

BALANCE DE SEGUIMIENTO AL SECTOR:  
**EDUCATIVO Y CULTURAL**  
EN EL PLAN NACIONAL DE DESARROLLO 2010-2014

**CONTEXTO REGIONAL**

JUAN SEBASTIAN FRANKY ALJURE

© UNIVERSIDAD NACIONAL DE COLOMBIA

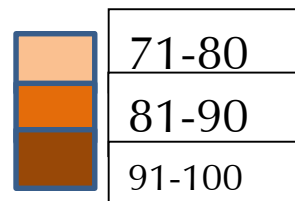
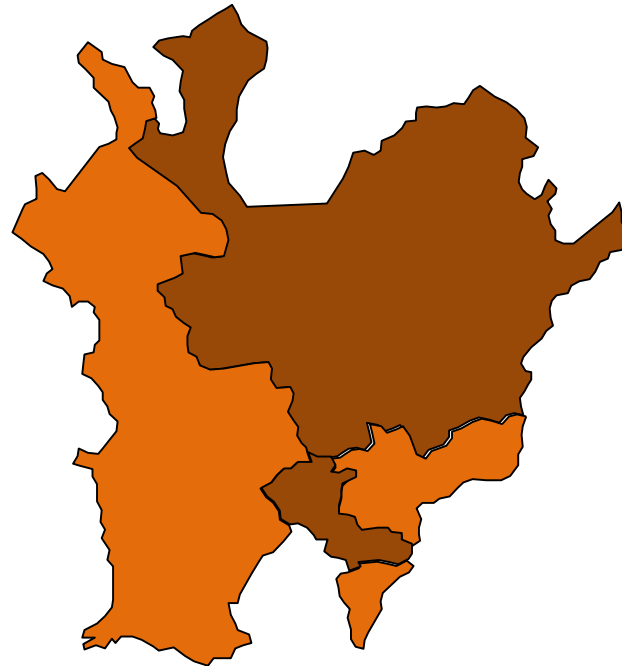
Junio 2014

ACOMPañAMIENTO ACADÉMICO PARA ANÁLISIS DEL BALANCE AL PLAN NACIONAL DESARROLLO 2010-2014 Y PARA EL FORTALECIMIENTO DE LAS BASES DEL PLAN NACIONAL DE DESARROLLO 2014-2018

# AGENDA

1. Metas e indicadores a nivel Territorial
2. Conclusiones
3. Referencias

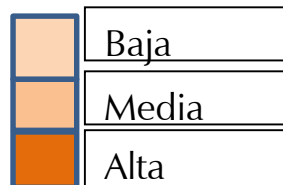
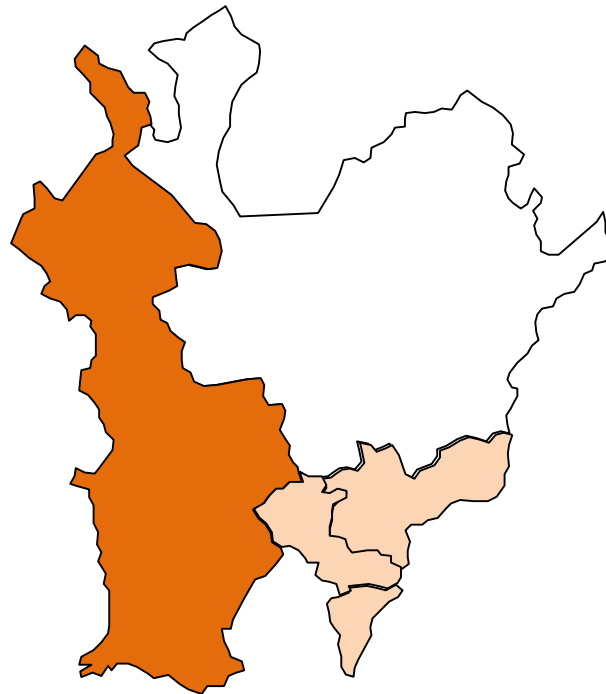
# 1. METAS E INDICADORES DE LA REGIÓN



Fuente: Balance del PND 2010-2014.  
Fecha de consulta: Mayo de 2014

## Tasa de Cobertura

# 1. METAS E INDICADORES DE LA REGIÓN

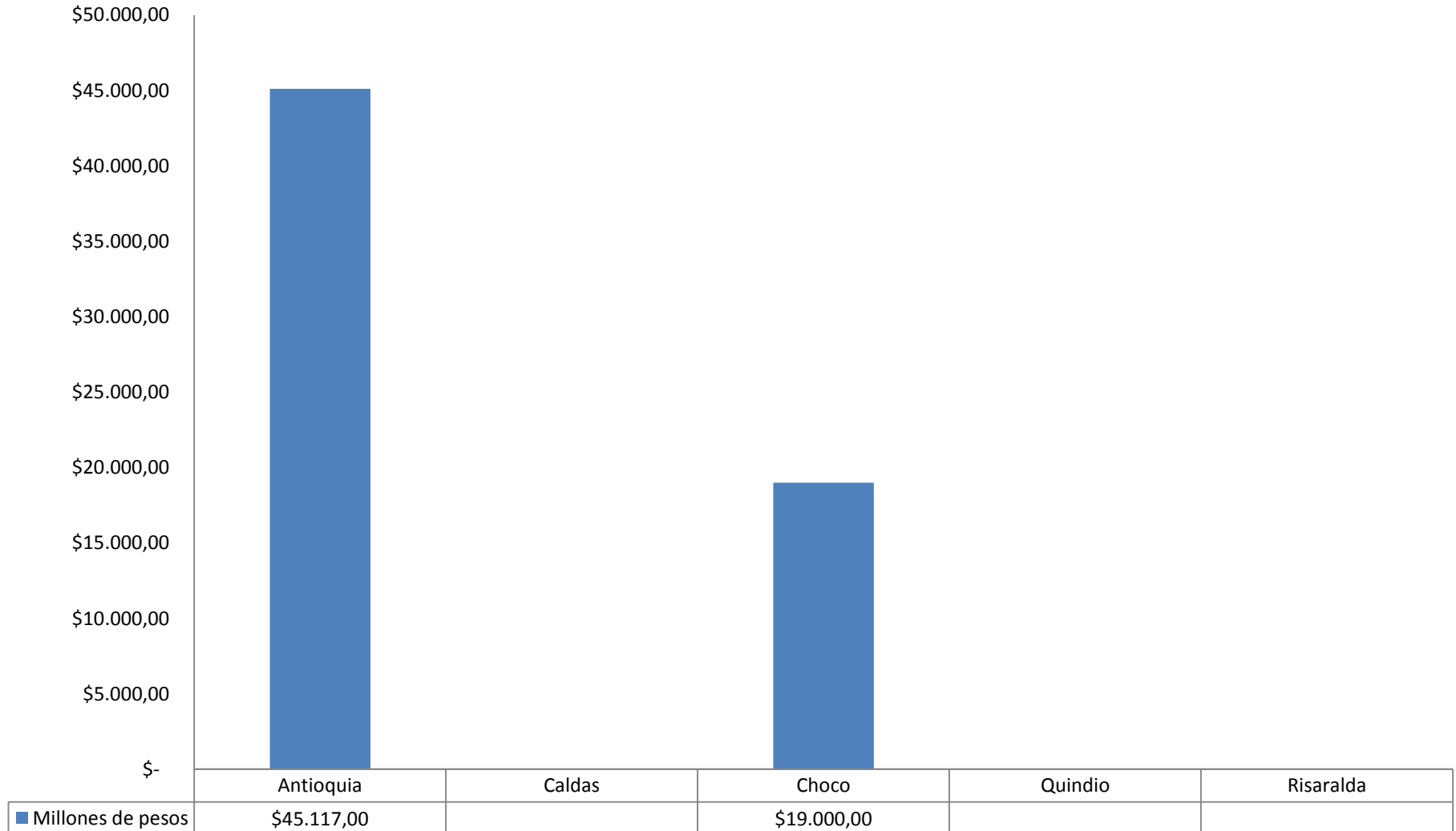


Fuente: Balance del PND 2010-2014.  
Fecha de consulta: Mayo de 2014

## Tasa de Analfabetismo

# 1. METAS E INDICADORES DE LA REGIÓN

## FONDO DE ADAPTACION- A 2013

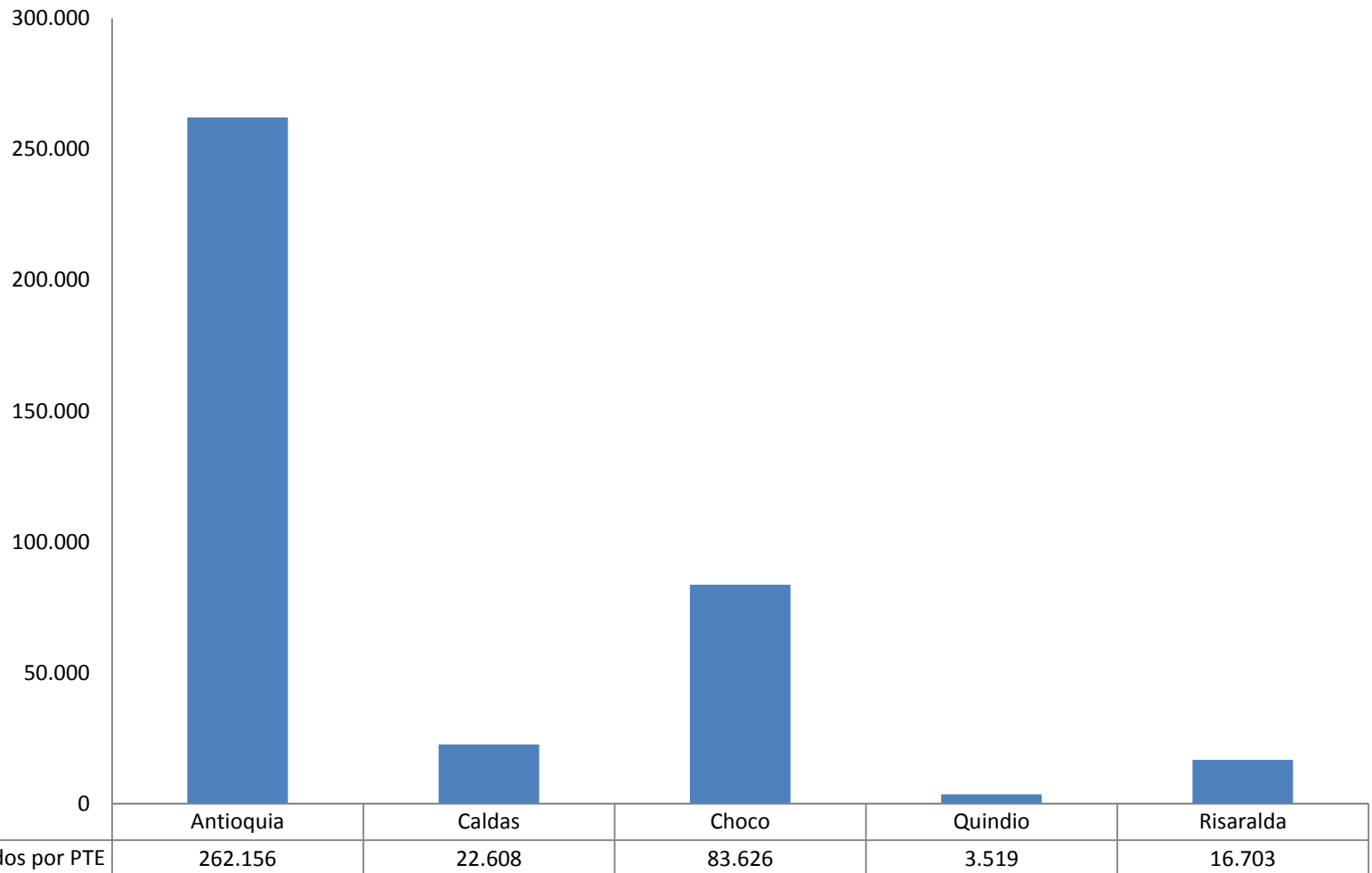


Fuente: SINERGIA

Fecha de consulta: Mayo de 2014

# 1. METAS E INDICADORES DE LA REGIÓN

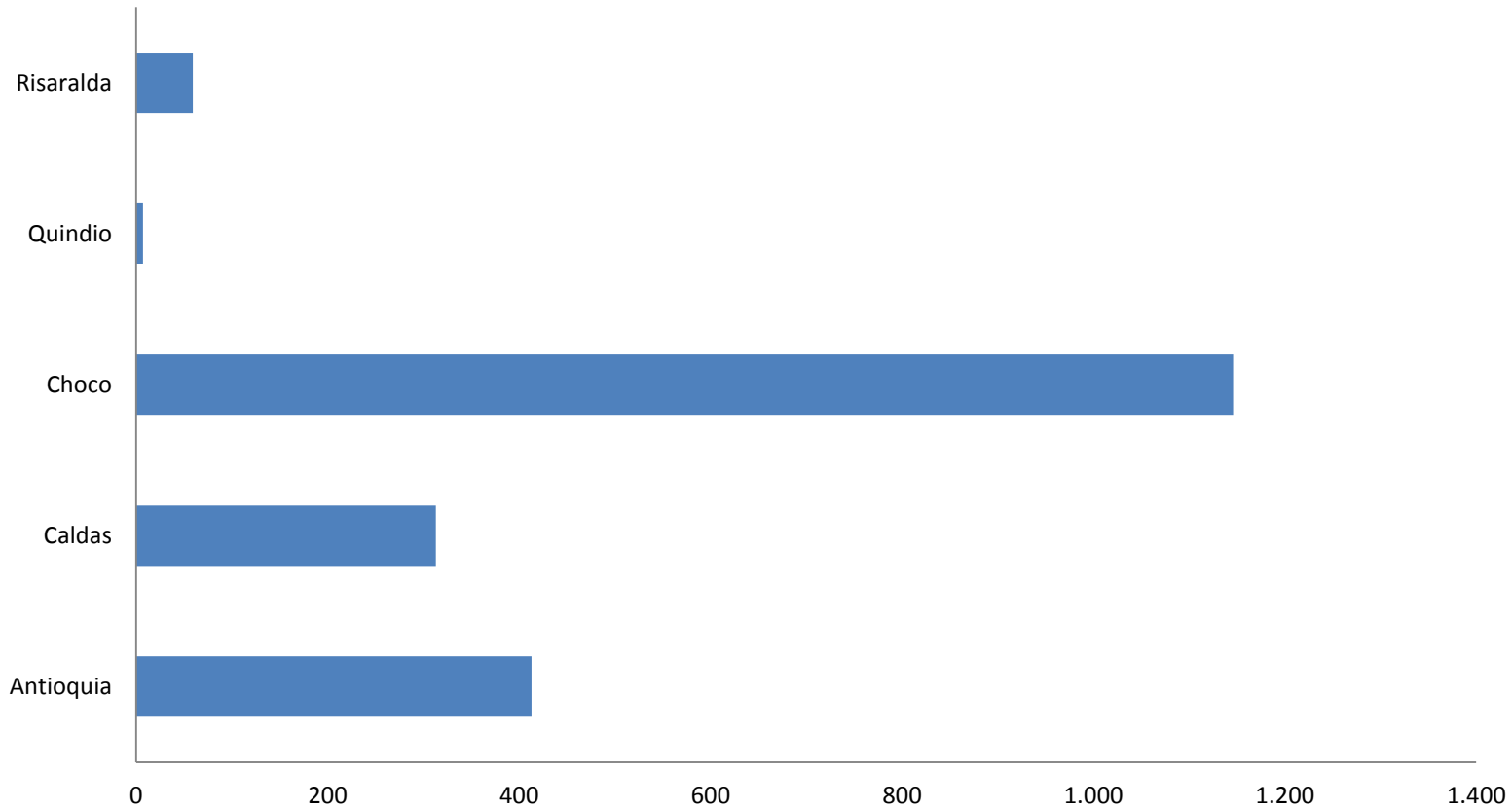
## Estudiantes Beneficiados por Programa de Transformación Educativa A 2013



Fuente: SINERGIA

Fecha de consulta: Mayo de 2014

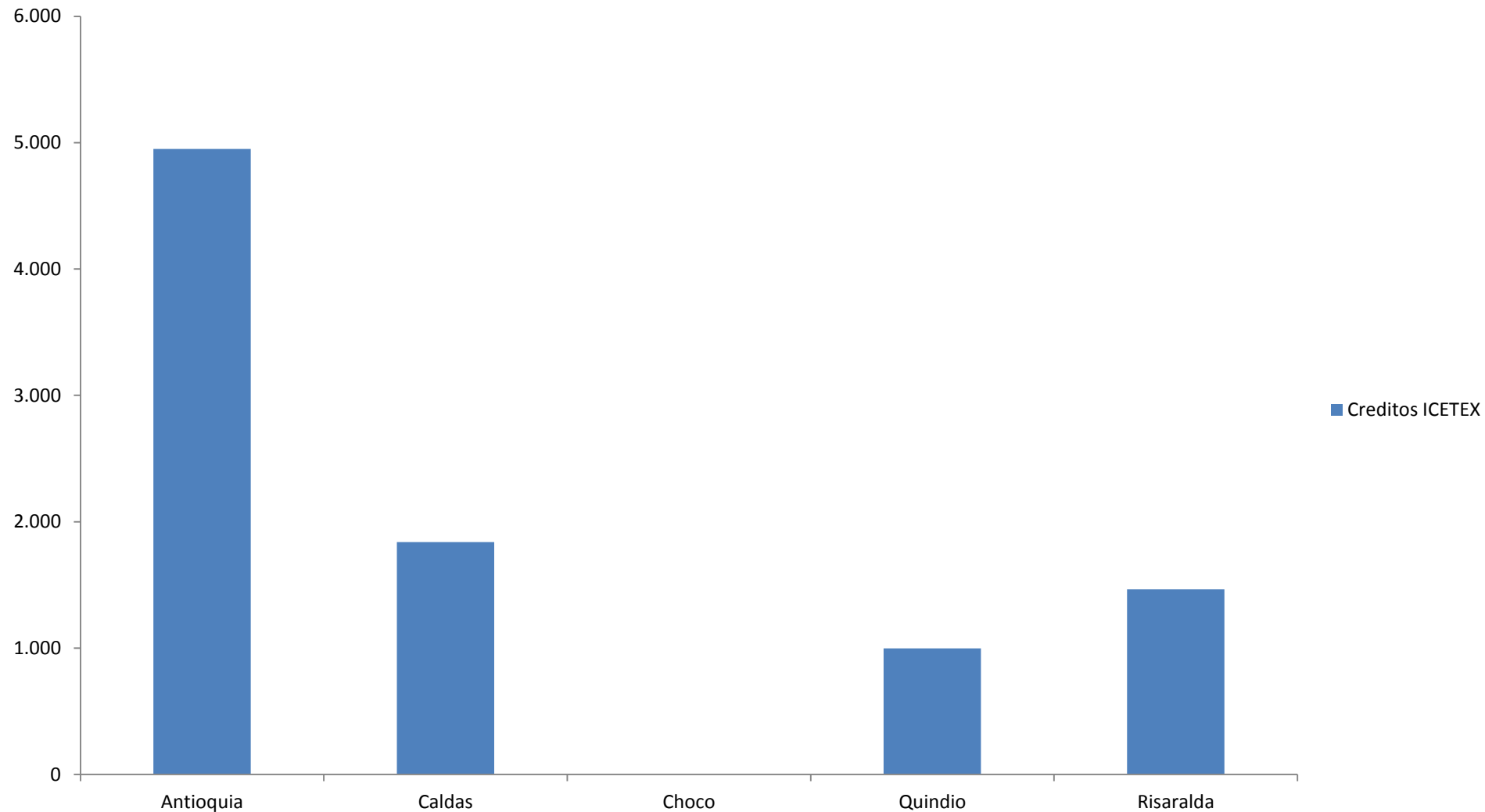
## Establecimientos Beneficiados por Programa de Transformación Educativa A 2013



|   | Antioquia | Caldas | Choco | Quindio | Risaralda |
|---|-----------|--------|-------|---------|-----------|
| ■ Establecimientos Beneficiados por PTE | 413       | 313    | 1.146 | 7       | 59        |

# 1. METAS E INDICADORES DE LA REGIÓN

## Creditos ICETEX – A 2013

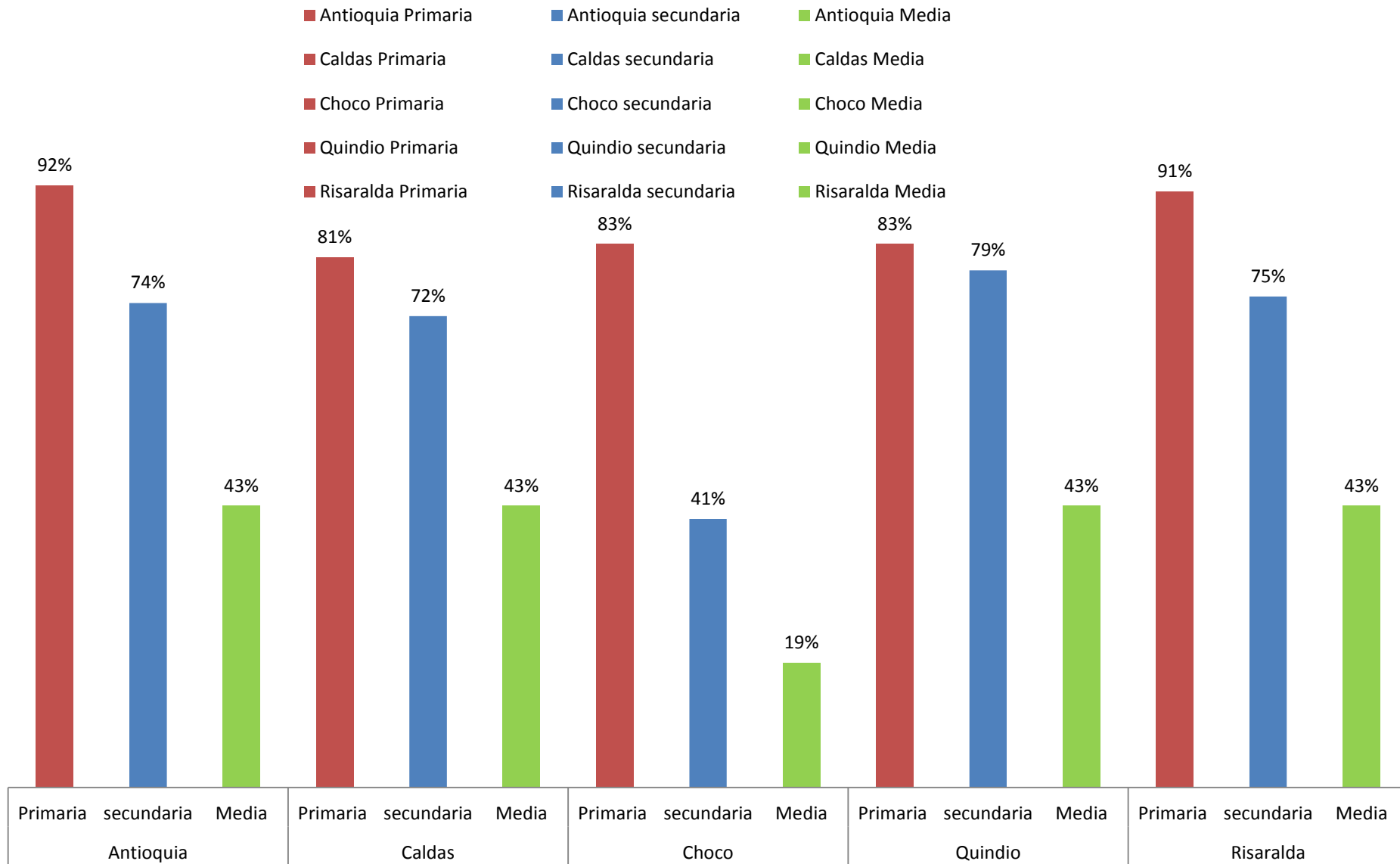


Fuente: SINERGIA

Fecha de consulta: Mayo de 2014



# 1. METAS E INDICADORES DE LA REGIÓN



Fuente: SINERGIA

Fecha de consulta: Mayo de 2014

# 1. METAS E INDICADORES DE LA REGIÓN

| DEPARTAMENTO | SECTOR EDUCATIVO   |   |                                |   |  |  |   |
|--------------|--|---|--------------------------------|---|--|--|---|
|              | Cobertura neta   | Programa de Transformación Educativa                                | Mejores espacios educativos    | Plan Nacional de Lectura                              | ICETEX (a 2013)  | Fondo de Adaptación                                    | FINDETER  |
| Antioquia    | Cobertura neta en educación (2012):<br>primaria: 92,7%<br>secundaria: 74,8%<br>media: 43,5%. | Durante 2012, 262.156 estudiantes y 413 establecimientos educativos | 5.205 estudiantes beneficiados | 2.256 establecimientos educativos fueron beneficiados | 4.950 nuevos créditos educativos y 2.012 subsidios de sostenimiento para estudiantes de escasos recursos | Inversión total en el departamento: \$45.117 millones. | \$50.000 millones de un valor total del proyecto por \$83.500 millones que consiste en la financiación de 6 proyectos                           |
|              |  |   |                                |   |  | Reconstrucción de 57 instituciones educativas          | El proyecto beneficia 37.196 estudiantes: 901 en la sede de Turbo, 1.295 en la sede del Oriente Antioqueño y más de 35.000 en la sede principal |

# 1. METAS E INDICADORES DE LA REGIÓN

| SECTOR EDUCATIVO |  |  |                                |   |   |  |          |
|------------------|--|--|--------------------------------|---|---|--|----------|
| DEPARTAMENTO     | Cobertura neta                                       | Programa de Transformación Educativa                                     | Mejores espacios educativos    | Plan Nacional de Lectura                | ICETEX (a 2013)   | Fondo de Adaptación  | FINDETER |
| Caldas           | Primaria: 81,0%<br>secundaria: 72,0%<br>media: 43,8% | 22.608 estudiantes y 313 establecimientos educativos fueron beneficiados | 9.211 estudiantes beneficiados | 140.978 estudiantes fueron beneficiados | 1.840 nuevos créditos educativos y 323 subsidios de sostenimiento | \$19.778 millones.<br>Construcción de 14 sistemas de acueducto |          |

# 1. METAS E INDICADORES DE LA REGIÓN

| SECTOR EDUCATIVO |  |  |                                 |                                     |                 |                     |          |
|------------------|--|--|---------------------------------|-------------------------------------|-----------------|---------------------|----------|
| DEPARTAMENTO     | Cobertura neta   | Programa de Transformación Educativa   | Mejores espacios educativos     | Plan Nacional de Lectura            | ICETEX (a 2013) | Fondo de Adaptación | FINDETER |
| Chocó            | primaria:<br>83,2%<br><br>secundaria: 41,9%<br><br>media:<br>19,1% | 83.626 estudiantes y 1.146 establecimientos educativos han sido beneficiados | 47.738 estudiantes beneficiados | 179 estudiantes fueron beneficiados |                 |                     |          |

# 1. METAS E INDICADORES DE LA REGIÓN

| DEPTO   | SECTOR EDUCATIVO  |  |                              |  |   |
|---------|---|--|------------------------------|--|---|
|         | Cobertura neta  | Programa de Transformación Educativa                           | Mejores espacios educativos  | Plan Nacional de Lectura                                   | ICETEX (a 2013)   |
| Quindío | Primaria:<br>83,5%<br><br>Secundaria:<br>79,2%<br><br>media:<br>46,6% | 3.519 estudiantes y 7 establecimientos educativos beneficiados | 525 estudiantes beneficiados | 82 establecimientos educativos fueron Beneficiados en 2012 | ICETEX otorgó 998 nuevos créditos educativos y 315 subsidios de sostenimiento |

| DEPTO     | SECTOR EDUCATIVO  |   |                                |   |   |
|-----------|---|---|--------------------------------|---|---|
|           | Cobertura neta  | Programa de Transformación Educativa                                    | Mejores espacios educativos    | Plan Nacional de Lectura                            | ICETEX (a 2013)   |
| Risaralda | Primaria:<br>91,2%<br><br>secundaria:<br>75,1%<br><br>media:<br>43,0% | 16.703 estudiantes y 59 establecimientos educativos beneficiados a 2012 | 1.040 estudiantes beneficiados | 244 establecimientos educativos fueron beneficiados | ICETEX otorgó 1.466 nuevos créditos educativos y 751 subsidios de sostenimiento |

# 1. METAS E INDICADORES DE LA REGIÓN

| DEPARTAMENTO | CULTURA                          |  |   |
|--------------|----------------------------------|--|---|
|              | INVERSIÓN                        | PLANES   | INFRAESTRUCTURA   |
| Chocó        | Inversión por \$ 15.455 millones | \$1.838 millones de inversión para apoyar 114 proyectos en el Programa Nacional de Concertación  | \$ 2.185 millones de inversión en construcción y dotación de bibliotecas en: Medio Atrato (con aportes de embajada de Japón), Carmen del Darién, Bajo Baudó, Istmina y Alto Baudó   |
|              |                                  | \$ 349 millones en apoyo a proyectos de comunicación y cultura digital   | \$ 7.065 millones de inversión en obras y actividades de apropiación del Patrimonio Cultural: Restauración integral del Palacio Episcopal en Quibdó, Restauración integral del Teatro primero de Mayo de Andagoya (aportes de Mincultura y Colombia Humanitaria) y formulación del Plan Especial de Manejo y Protección y el Plan de Manejo arqueológico de Santa María la Antigua del Darién |
|              |                                  | \$ 213 millones a programas dirigidos a poblaciones afrodescendientes e indígenas -\$ 2.024 millones en proyectos del Plan Nacional Para las Artes | -\$3.168 Mincultura y Colombia Humanitaria apoyo a proyectos de infraestructura cultural afectada por la ola invernal en: Condoto, Nóvita, Rio Iro, Cantón de San Pablo, Unguía   |
|              |                                  |  | \$ 105 millones destinados a programas culturales para primera infancia   |
|              |                                  |  | “Secretos Para Contar”. Se entregaron un total de 31.996 colecciones a: 28.049 familias, 676 instituciones educativas y 334 a las bibliotecas del departamento. Se beneficiaron 2937 maestros en los talleres realizados. La inversión fue de 850 millones  |
|              |                                  |  | \$ 349 millones en proyectos de comunicación  |

## 2. CONCLUSIONES

Bajo nivel de analfabetismo de la región. Tasas en relación a nivel nacional son en conjunto de las mas bajas, excepción de Chocó que esta dentro de las mas altas y Antioquia que no se tiene información

Se mantiene la tendencia de cobertura que se tiene a nivel Nacional. Teniendo mayor cobertura en la educación básica en todos los departamentos de la región

Los estudiantes apoyados con el PTE, para la región asciende a mas de 388.000 alumnos

En cuanto a Cultura, Chocó ha gestionado recursos y estrategias para sacar adelante los proyectos en su departamento



Sinergia, Departamento Nacional de Planeación,  
Fecha de consulta Marzo 2013, Bogotá

Fichas Territoriales de Planeación. Con corte a  
2013. Departamento Nacional de Planeación

Balance Nacional del PND 2010-2014, Vigencia  
2013, DNP, Bogotá

Balance Territorial del PND 2010-2014, Vigencia  
2013, DNP, Bogotá

Grupo de Investigación BioGestión  
Universidad Nacional de Colombia sede Bogotá  
E-MAIL: [ofcastellanosd@unal.edu.co](mailto:ofcastellanosd@unal.edu.co)  
[ldfloreze@unal.edu.co](mailto:ldfloreze@unal.edu.co)  
Telefax. (+57-1) 316 50 00 Ext. 10730/10729  
Web: [www.biogestion.unal.edu.co](http://www.biogestion.unal.edu.co)