

**BALANCE DE SEGUIMIENTO AL SECTOR:
EDUCATIVO Y CULTURAL
EN EL PLAN NACIONAL DE DESARROLLO
2010-2014**

CONTEXTO: REGIÓN CARIBE

JUAN SEBASTIAN FRANKY ALJURE

© UNIVERSIDAD NACIONAL DE COLOMBIA

Mayo 2014

**ACOMPañAMIENTO ACADÉMICO PARA ANÁLISIS DEL BALANCE AL PLAN NACIONAL
DESARROLLO 2010-2014 Y PARA EL FORTALECIMIENTO DE LAS BASES DEL PLAN
NACIONAL DE DESARROLLO 2014-2018**

AGENDA

1. Metodología
2. Metas e indicadores a nivel regional
3. Conclusiones
4. Referencias

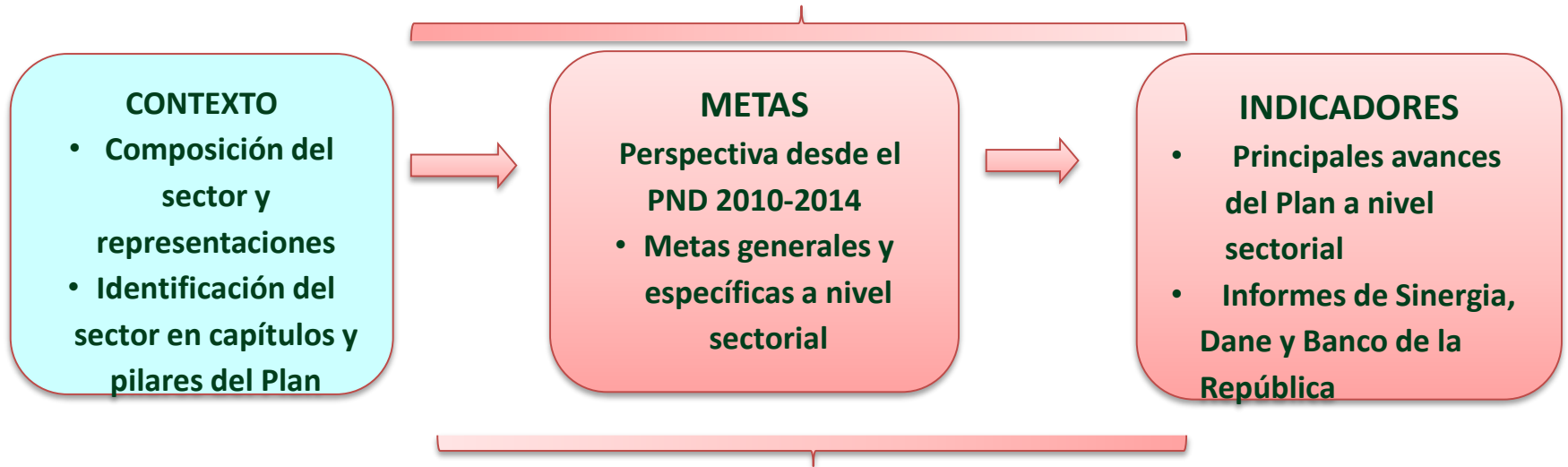
1. Metodología

Estructura del PND 2010-2014



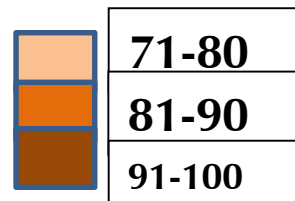
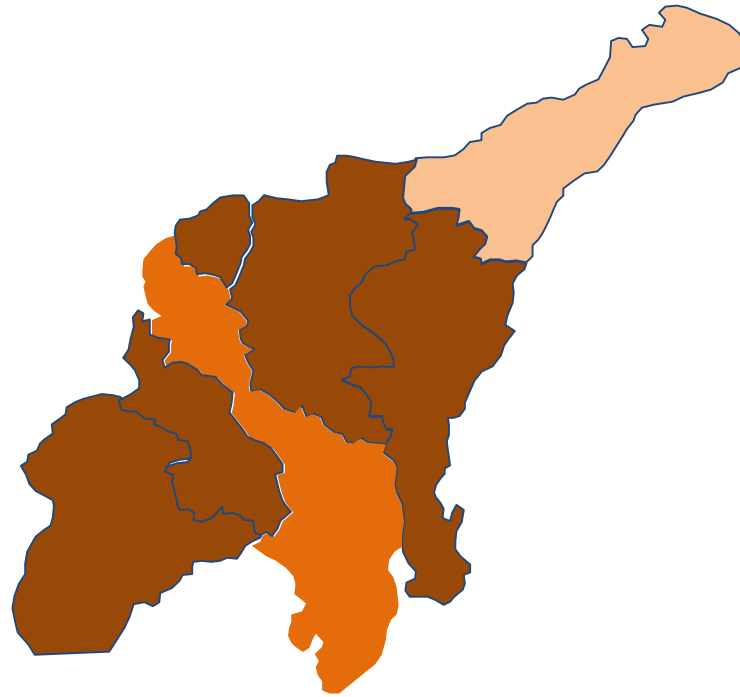
1. METODOLOGIA

IDENTIFICACIÓN DEL SECTOR LEY 152 DE 1994



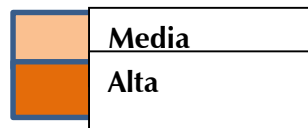
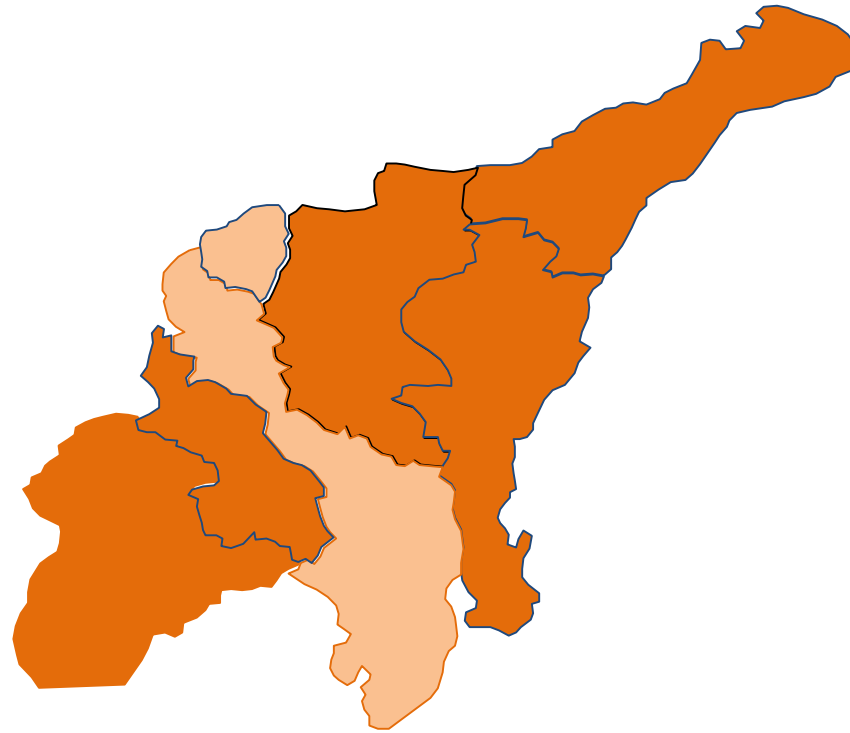
ANÁLISIS INTEGRAL DEL SECTOR
Coherencia entre el contexto, las metas y los indicadores
Resultados generales

2. METAS E INDICADORES REGIÓN CARIBE



Tasa de Cobertura

2. METAS E INDICADORES REGIÓN CARIBE

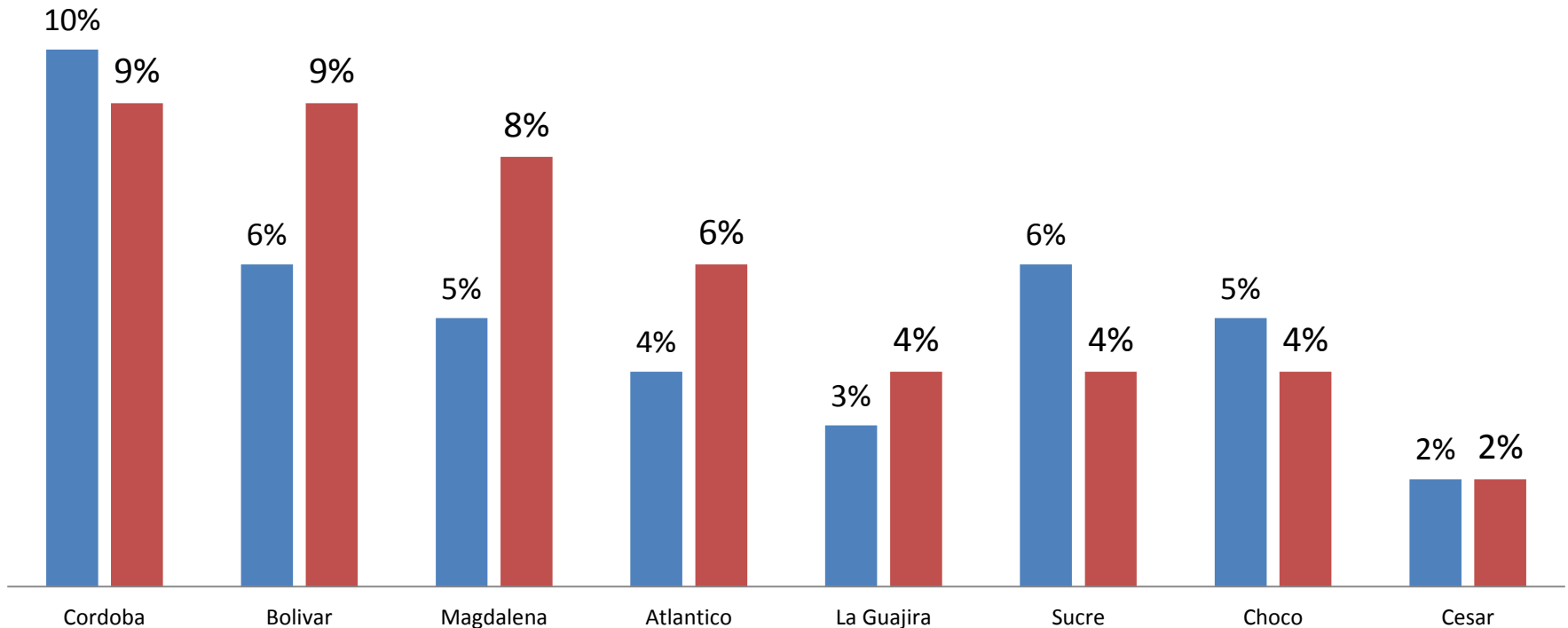


Tasa de Analfabetismo

2. METAS E INDICADORES REGIÓN CARIBE

Título del Porcentaje de establecimientos educativos (EE) y de estudiantes beneficiados del PTA, 2013

■ Establecimientos Educativos ■ Estudiantes



2. METAS E INDICADORES REGIÓN CARIBE

| | Cobertura neta | Programa de transformación educativa | Mejores espacios educativos | Plan Nacional de Lectura | ICETEX | Fondo de Adaptación | FINDETER |
|-----------|---|---|---|---|---|---|----------|
| Atlántico | Primaria: 89,1%; secundaria: 76,7%; media: 45,9%. | A 2013, 123.212 estudiantes y 355 establecimientos educativos fueron beneficiados | A 2013, 83.435 estudiantes beneficiados | 347.398 estudiantes beneficiados a noviembre 2013 | ICETEX otorgó 7.159 nuevos créditos educativos y 1.785 subsidios de sostenimiento | Inversión total: \$27.408 millones. Reconstrucción 5 instituciones educativas valor \$27.008 millones. Reubicación de una institución | |
| Bolívar | Primaria: 87,7%; secundaria: 68,0%; media: 38,1%. | 197.850 estudiantes y 1.399 establecimientos educativos fueron beneficiados | 112.002 estudiantes beneficiados | 377.103 estudiantes fueron beneficiados a 2013 | 3.980 nuevos créditos educativos y 1.693 subsidios Sostenimiento | Inversión total \$85.428 millones. Las 38 instituciones educativas 34 en reconstrucción y 4 reubicadas | |
| Córdoba | primaria: 91,5%; secundaria: 71,8%; media: 37,5%. | 192.098 estudiantes y 1.609 establecimientos educativos fueron beneficiados | 80.029 estudiantes beneficiados | 338.232 estudiantes fueron beneficiados a 2013 | ICETEX otorgó 3.309 nuevos créditos educativos y 1.901 subsidios de sostenimiento | Inversión total en el departamento \$88.438 millones Reconstrucción de 21 instituciones educativas por valor de \$72.655 millones Reubicación de 4 instituciones educativas por valor de \$15.773 millones. | |

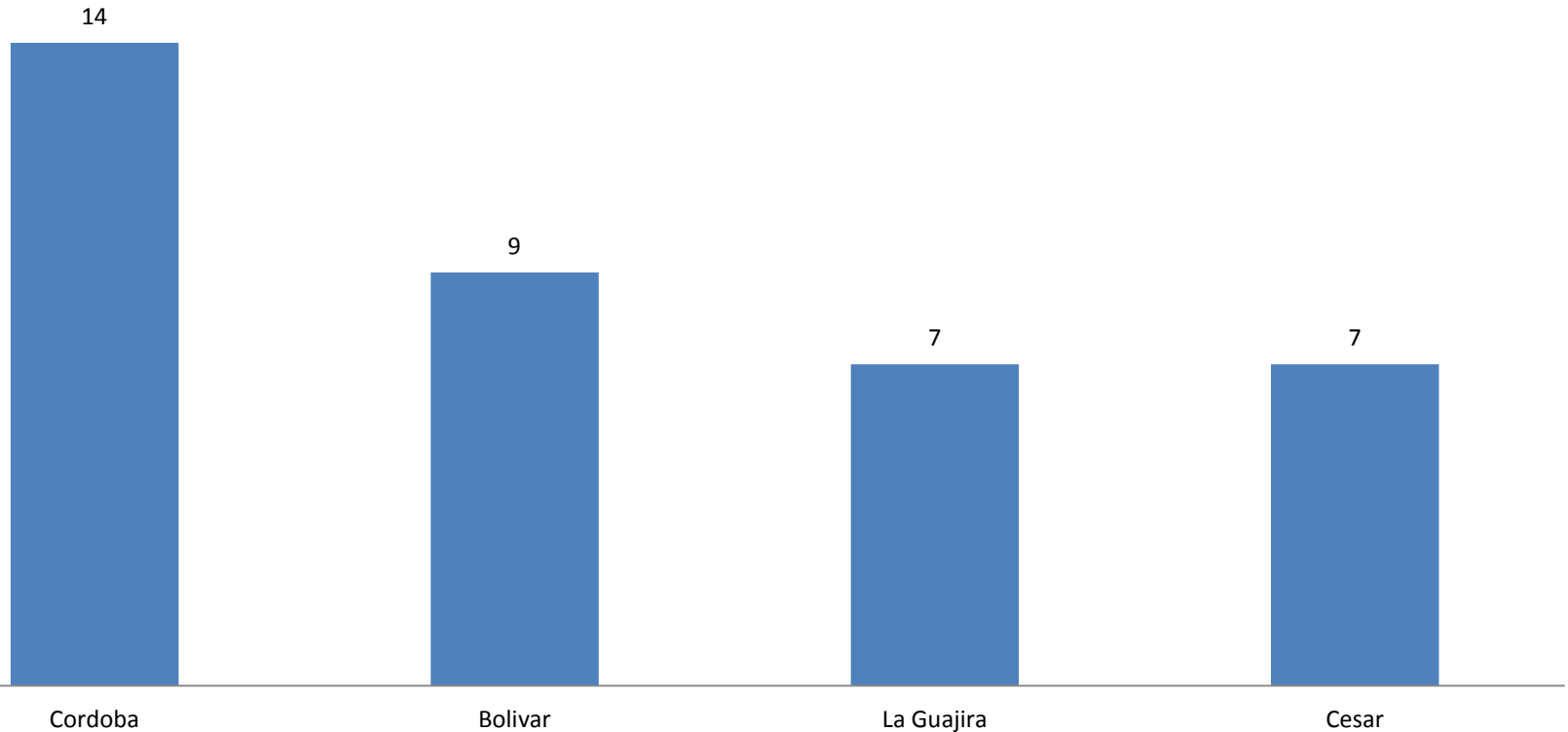
2. METAS E INDICADORES REGIÓN CARIBE

| | Cobertura neta | Programa de transformación educativa | Mejores espacios educativos | Plan Nacional de Lectura | ICETEX | Fondo de Adaptación | FINDETER |
|------------|---|--|----------------------------------|--|--|---|----------|
| Guajira | primaria: 72,5%; secundaria: 41,9%; media: 20,7%. | 6.976 estudiantes y 382 establecimientos educativos beneficiados | 15.760 estudiantes beneficiados | 168.081 estudiantes beneficiados | ICETEX otorgó 726 nuevos créditos educativos y 102 subsidios de sostenimiento | | |
| Magdalena | primaria: 87,3%; secundaria: 65,0%; media: 34,1% | 155.809 estudiantes y 1.026 establecimientos educativos beneficiados | 133.014 estudiantes beneficiados | 275.891 estudiantes fueron beneficiados a 2013 | el ICETEX otorgó 1.676 nuevos créditos educativos y 550 subsidios de sostenimiento | Inversión total en el departamento: \$ 77.231 millones. 39 instituciones educativas reconstruidas por valor de \$ 72.579 millones y 1 reubicación de institución educativa por valor de \$ 4.652 millones | |
| San Andrés | primaria: 69,7%; secundaria: 60,9%; media: 39,8%. | 4.887 estudiantes y 12 establecimientos educativos beneficiados | 105 estudiantes beneficiados | 12 establecimientos educativos | ICETEX otorgó 158 nuevos créditos educativos y 64 subsidios sostenimiento | | |
| Sucre | primaria: 95,1%; secundaria: 73,7%; media: 38,1%. | 96.172 estudiantes y 243 establecimientos educativos beneficiados | 1.755 estudiantes beneficiados | 619 establecimientos educativos | ICETEX otorgó 1.668 nuevos créditos educativos y 1.557 subsidios de | Inversión total departamento: \$52.075 millones. -20 instituciones educativas reconstruidas por valor de \$46.778 y 4 | |

2. METAS E INDICADORES REGIÓN CARIBE

Número de Bibliotecas Escuela

■ Bibliotecas/escuela



3. CONCLUSIONES - REGIONAL

- San Andrés como el más bajo con una cobertura neta de 68,65%. Lo que contrasta ya que dentro del balance se da cuenta que el Cesar, Sucre y Córdoba son los departamentos con mayor cobertura Neta.
- En cuanto a analfabetismo, la región se encuentra entre las que más mantienen este problema con niveles altos en todos sus departamentos, excluyendo a Bolívar y Atlántico, y de San Andrés que no se tiene información a la fecha. Se tiene a Sucre, La guajira y Córdoba dentro de los departamentos con mayor tasa de analfabetismo.

Sinergia, Departamento Nacional de Planeación,
Fecha de consulta Marzo 2013, Bogotá.

Fichas Territoriales de Planeación. Con corte a
2013. Departamento Nacional de Planeación

Balance Nacional del PND 2010-2014, Vigencia
2013, DNP, Bogotá.

Balance Territorial del PND 2010-2014, Vigencia
2013, DNP, Bogotá.

Grupo de Investigación BioGestión
Universidad Nacional de Colombia sede Bogotá
E-MAIL: ofcastellanosd@unal.edu.co
ldfloreze@unal.edu.co
Telefax. (+57-1) 316 50 00 Ext. 10730/10729
Web: www.biogestion.unal.edu.co