




**LA PARTICIPACIÓN CIUDADANA EN LA FORMULACIÓN DE
POLÍTICAS PÚBLICAS**

PLAN DE DESARROLLO “NARIÑO MEJOR” 2012-2015.

- **Más de 10.000 ciudadanos participaron en su formulación.**
 - **Ha sido reconocido por el DNP como el segundo mejor Plan de Desarrollo del País.**
 - **Cuenta con \$ 453.161.514.136, provenientes de regalías (Fondo de Desarrollo Regional y Fondo de Compensación Regional).**
 - **Cuenta con recursos provenientes de Contrato Plan, aproximadamente 1,5 billones de pesos.**
 - **Los proyectos sobre Ciencia, Tecnología e Innovación, contemplados en el PD cuentan con recursos de regalías por un valor de \$184.493.031.499**
-





LA PARTICIPACIÓN CIUDADANA EN LA FORMULACIÓN DE POLÍTICAS PÚBLICAS

“Participar es "tener parte", parte de un todo que nos es común.... La palabra "común" actúa como galvanizadora de servicio, entrega, presencia constante del otro. La participación, en estos términos, no es un derecho; es una obligación ineludible para la cual hay que estar capacitado”. E. Mallea 2005.

Participación



Distribución porcentual de las personas de 18 años y más según si forman o han formado parte de por lo menos una organización y/o grupo en el último año

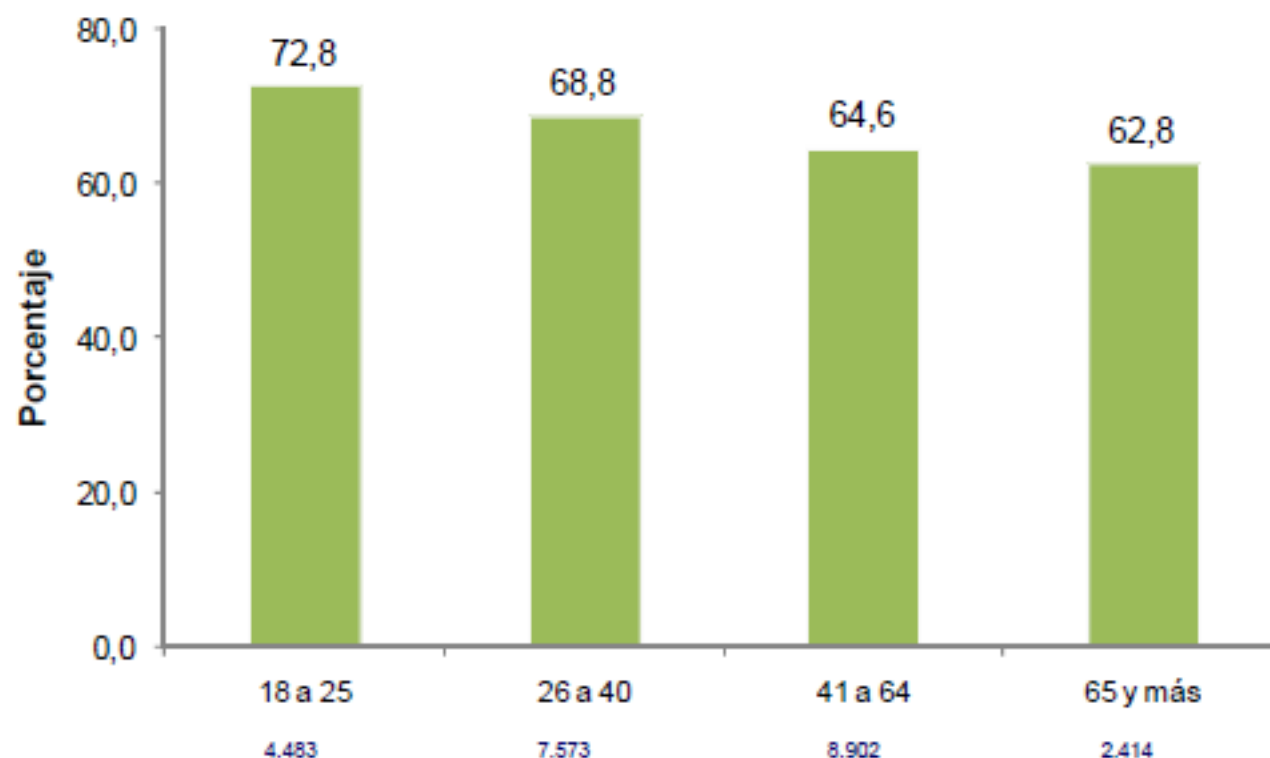
¿Usted forma o ha formado parte de algunas de las siguientes organizaciones y/o grupos en el último año?	%
SI forman o han formado parte por lo menos una organización y/o grupo en el último año	32,7
NO forman o han formado parte de alguna organización y/o grupo en el último año	67,3

Fuente: DANE – Encuesta de Cultura Política 2011

Nota: La población universo de esta pregunta es el total de personas de 18 años y más (23.373 miles)

- a. Iglesias, organizaciones y /o grupo religiosos.
- b. Juntas de Acción Comunal y demás organismos de acción comunal.
- c. Grupos y/o colectivos juveniles.
- d. Asociaciones benéficas o voluntariados.
- e. Asociaciones y/o clubes recreativos y/o deportivos.
- f. Organizaciones y/o asociaciones de profesionales.
- g. Organizaciones, colectivos y/o movimientos LGBTI.
- h. Grupos, colectivos y/o asociaciones ambientales-ecológicos.
- i. Organizaciones que defienden y promueven los Derechos Humanos.
- j. Colectivos y/o asociaciones culturales-artísticos.
- k. Organizaciones y/o asociaciones campesinas, agropecuarias y/o de pesca.
- l. Partidos y/o movimientos políticos.
- m. Organizaciones, grupos y/o colectivos de minorías étnicas (Indígenas, afrodescendientes, gitanos).
- n. Sindicatos.
- o. Grupos y/o colectivos de mujeres.
- p. Asociaciones de padres de familia.
- q. Organizaciones y/o grupos que promueven los derechos de los niños y las niñas.
- r. Asociaciones de estudiantes
- s. Otra organización.

Porcentaje de personas de 18 años y más que expresaron NO formar o haber formado parte de alguna organización y/o grupo, por rangos de edad, en el último año



Fuente: DANE – Encuesta de Cultura Política 2011

Nota: La población universo de esta pregunta es el total de personas de 18 años y más que no formaron parte de alguna organización y/o grupo en el último año (15.682 miles)

Distribución porcentual de las personas de 18 años y más que forman o han formado parte de organizaciones y/o grupos, según tipo de organización y/o grupo en el último año

¿Usted forma o ha formado parte de algunas de las siguientes organizaciones y/o grupos en el último año?	Sí	No
Iglesias, organizaciones y/o grupos religiosos	20,2	79,8
Grupos y/o colectivos que promueven derechos de minorías sociales(*)	5,6	94,4

Fuente: DANE – Encuesta de Cultura Política 2011

Nota: La población universo de esta pregunta es el total de personas de 18 años y más (23.373 miles)

(*)En este caso la categoría grupos y/o colectivos que promueven derechos de minorías sociales recogen varias opciones de respuesta de la pregunta 1 de la Encuesta de Cultura Política:

c. Grupos y/o colectivos juveniles

g. Organizaciones y/o movimientos LGBTI

m. Organizaciones, grupos y /o colectivos de minorías étnicas

o. Grupos y/o colectivos de mujeres

q. Organizaciones y/o grupos que promuevan los derechos de los niños y las niñas

l. Organizaciones que defienden y promueven los Derechos Humanos

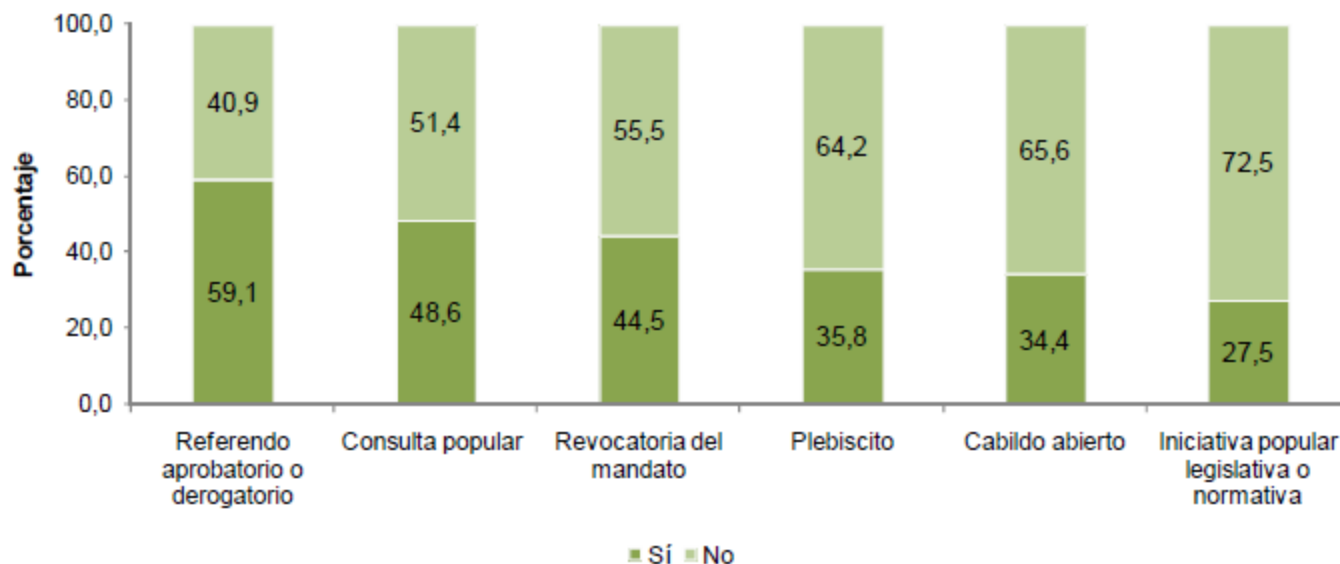
Distribución porcentual personas de 18 años y más según su consideración si conocen o han oído hablar de al menos un mecanismo de participación ciudadana

De la siguiente lista de mecanismos de participación ciudadana, ¿cuáles conoce o de cuáles ha oído hablar?	%
SI conocen o han oído hablar de por lo menos de un mecanismo de participación ciudadana.	28,2
NO conocen ni han oído hablar de algún mecanismo de participación ciudadana.	71,8

Fuente: DANE – Encuesta de Cultura Política 2011

Nota: La población universo de esta pregunta es el total de personas de 18 años y más (23.373 miles)

Distribución porcentual de las personas de 18 años y más según su consideración si conocen o han oído hablar de mecanismos de participación ciudadana, por tipo de mecanismo



Fuente: DANE – Encuesta de Cultura Política 2011

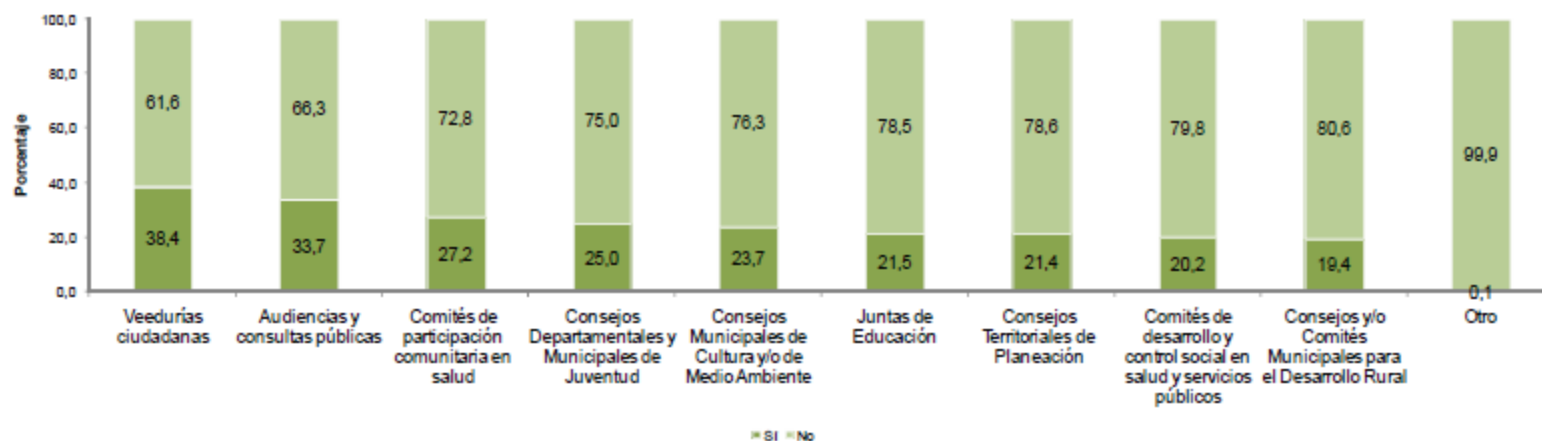
Nota: La población universo de esta pregunta es el total de personas de 18 años y más (23.373 miles)

Distribución porcentual personas de 18 años y más según su consideración si conocen o han escuchado hablar de al menos un espacio de participación ciudadana

De la siguiente lista de mecanismos de participación ciudadana, ¿cuáles conoce o de cuáles ha oído hablar?	%
SI conocen o han escuchado hablar de por lo menos de un espacio de participación ciudadana.	42,7
NO conocen ni han escuchado hablar de algún espacio de participación ciudadana.	57,3

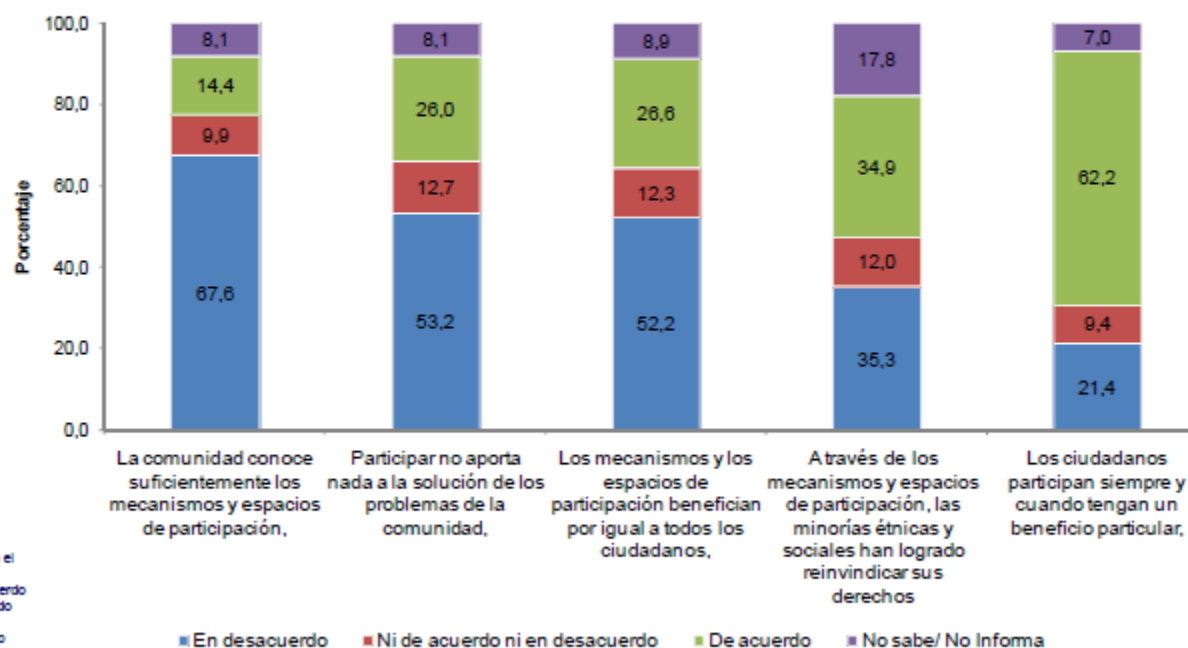
Fuente: DANE – Encuesta de Cultura Política 2011
Nota: La población universo de esta pregunta es el total de personas de 18 años y más (23.373 miles)

Distribución porcentual de las personas de 18 años y más según si conocen o han escuchado hablar de espacios de participación ciudadana, por tipo de espacio



Fuente: DANE – Encuesta de Cultura Política 2011
 Nota: La población universo de esta pregunta es el total de personas de 18 años y más (23.373 miles)

Distribución porcentual de las personas de 18 años y más según su consideración si están de acuerdo o en desacuerdo con algunas afirmaciones asociadas con la participación en Colombia



Las escalas se agruparon. En el instrumento estaban:

- 1) Totalmente en desacuerdo
- 2) Parcialmente de acuerdo
- 3) En desacuerdo
- 4) Un poco en desacuerdo
- 5) Ni de acuerdo ni en desacuerdo
- 6) Un poco de acuerdo
- 7) De acuerdo
- 8) Muy de acuerdo
- 9) Totalmente de acuerdo
- 10) No sabe / No informa

Fuente: DANE – Encuesta de Cultura Política 2011
 Nota: La población universo de esta pregunta es el total de personas de 18 años y más (23.373 miles)

GRACIAS POR SU ATENCIÓN

Primer Encuentro de Consejeros Territoriales de Planeación del Departamento de Nariño, un espacio para fortalecer la planeación y presupuestación participativa en el territorio, y para potenciar iniciativas innovadoras comunitarias (innovación social), que se cristalicen en proyectos que mejoren el bienestar social y contribuyan significativamente a lograr la paz.

Septiembre 2013

ESPERAMOS SU APOYO
