

**BALANCE DE SEGUIMIENTO A LOS
SECTORES:
SOCIAL Y COMUNITARIO
EN PLAN NACIONAL DE DESARROLLO 2010-
2014**

CONTEXTO REGIONAL

Luz Deicy Florez Espinal

© UNIVERSIDAD NACIONAL DE COLOMBIA

Agosto 2014

**ACOMPañAMIENTO ACADÉMICO PARA ANÁLISIS DEL BALANCE AL PLAN NACIONAL
DESARROLLO 2010-2014 Y PARA EL FORTALECIMIENTO DE LAS BASES DEL PLAN
NACIONAL DE DESARROLLO 2014-2018**

AGENDA

1. Metodología
2. Metas e indicadores a nivel regional
3. Conclusiones
4. Referencias

1. Metodología

1.1. Representaciones y Grupos Poblacionales para los sectores Social y Comunitarios

LEY 152 DE 1994

1. Profesionales
2. Campesinos
3. Empleados
4. Obreros
5. Asociaciones comunitarias
6. Trabajadores Independientes e Informales

REPRESENTADOS ACTUALMENTE

1. Personas en condición de discapacidad
2. Cooperativas
3. Campesinos
4. Trabajadores - Sindicatos

GRUPOS POBLACIONALES PARA EL ANALISIS DEL PND 2010-2014

1. Cooperativas
2. Profesionales
3. Empleados y Obreros
4. Trabajadores independientes e informales

5. Campesinos
6. Personas en condición de

1. Metodología

1.2. Priorización de indicadores del PND 2010-2014 para los sectores Social y Comunitario a nivel regional

SECTOR	GRUPO POBLACIONAL	INDICADOR	PORCENTAJE DE AVANCE		
			0-30%	31-60%	61-100%
SOCIAL Y COMUNITARIO	Cooperativas	Número de créditos desembolsados a microempresarios a través de Bancos, CF, ONG y cooperativas Profesionales			X
		Número de clientes bancarizados a través de la Asistencia Técnica a Cooperativas			X
		Porcentaje de Cooperativas que implementan mecanismos para la administración de riesgos			X
	Profesionales	Trabajadores afiliados al Sistema General de Riesgos Profesionales			X
		Nuevos soldados profesionales regulares	X		
	Empleados y Obreros	Total subsidios al desempleo			X
		Tasa de desempleo			X
	Trabajadores independientes e informales	Informalidad empresarial. Número de empresas formalizadas a través de programas de cooperación público-privada			X
		Informalidad laboral		X	
		Afiliados al Sistema de Pensiones			X
		Afiliados al Sistema de Riegos Profesionales			X
		Nuevos usuarios rurales de energía en el país			X
	Campesinos	Familias beneficiadas con Proyectos de Desarrollo Rural en municipios de consolidación	X		
		Familias beneficiadas con proyectos de desarrollo rural Incoder		X	
		Familias beneficiadas titulación baldíos + FNA en municipios de consolidación			X
		Número de créditos otorgados para la línea de comercialización y transformación productiva agropecuaria			X
		Conglomerados productivos desarrollados	X		
	Personas con discapacidad	Diseñar e implementar una política de empleo para personal en situación de discapacidad en las empresas del Grupo Social y Empresarial de Defensa (GSED)			X
		Niños, niñas, adolescentes y jóvenes víctimas y vulnerables vinculados al componente de discapacidad			X
	EN GENERAL	Porcentaje de población asegurada			X
		Tasa de Trabajo Infantil		X	
		Familias acompañadas por la Red UNIDOS con cálculo de logros		X	
		Hectáreas de cultivo de coca existente			X
		Actos de terrorismo contra la infraestructura		X	
		Tasa de homicidio por cada 100 mil habitantes (sin accidentes de tránsito)		X	
		Tasa Hurto común por cada 100 mil habitantes	X		
Inventario de procesos judiciales en trámite				X	
Sistema Nacional de Derechos Humanos y DIH creado, reglamentado y en implementación				X	
Porcentaje de beneficiarios con medidas de protección que gozan del derecho a la vida				X	

Estos indicadores no registran datos a nivel regional

1. Metodología

1.3. Priorización de indicadores de las Fichas Territoriales de Planeación para los sectores Social y Comunitario

GRUPO POBLACIONAL	INDICADORES ANALIZADOS
Población en general	<ul style="list-style-type: none"> ● Número de municipios ● Población Total ● Índice de Calidad de Vida
Cooperativas	<i>No hay indicadores en las Fichas Territoriales</i>
Profesionales	<i>No hay indicadores en las Fichas Territoriales</i>
Empleados y Obreros	<ul style="list-style-type: none"> ● Tasa de desempleo
Trabajadores independientes e informales	<ul style="list-style-type: none"> ● Tasa de informalidad ● Informales
Campesinos	<ul style="list-style-type: none"> ● Total Superficie (hectáreas) ● Cultivos permanentes (hectáreas)
Personas en condición de discapacidad	<i>No hay indicadores en las Fichas Territoriales</i>

2. Metas e Indicadores a Nivel Regional

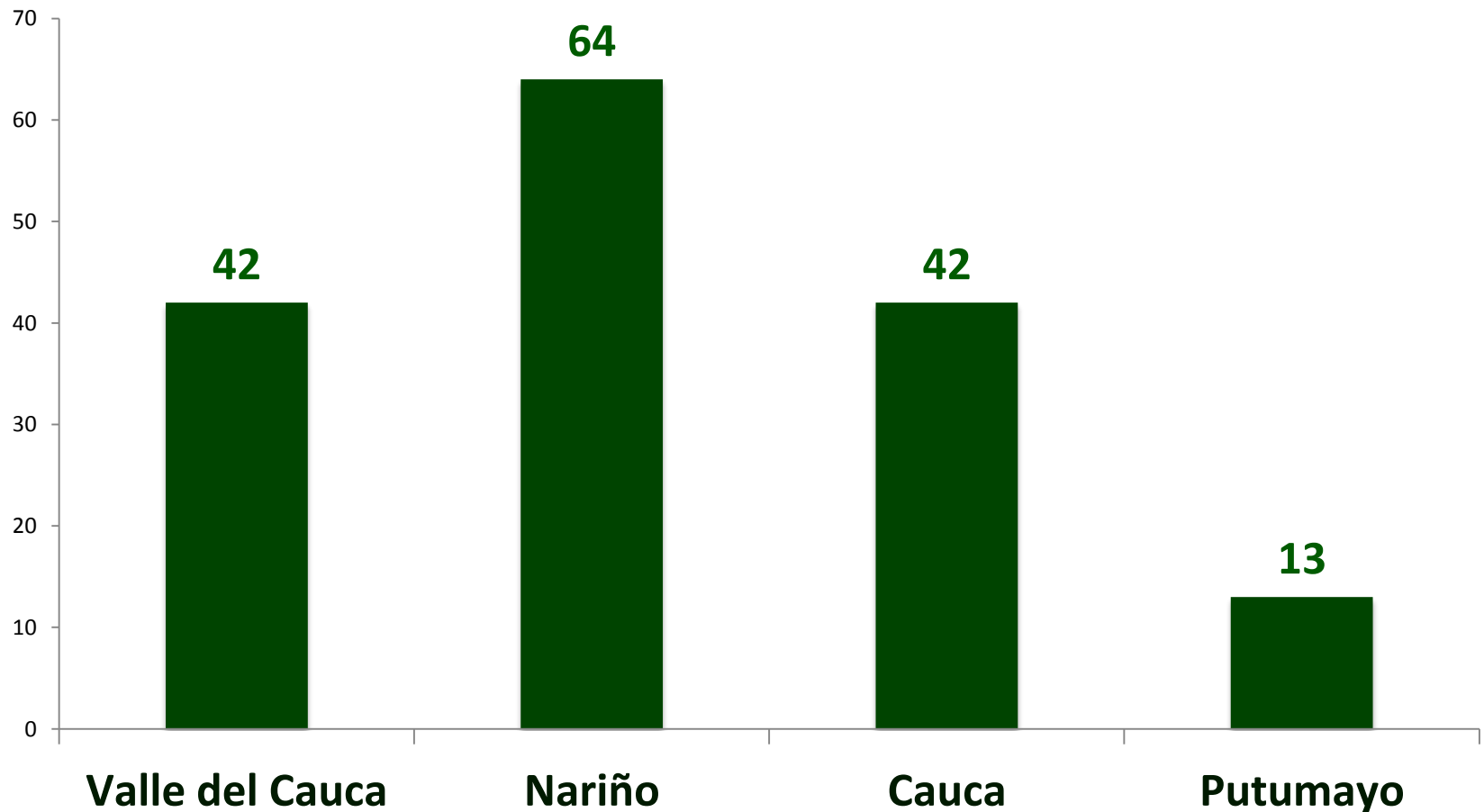
2.1. Distribución de Regiones

REGIÓN 1	REGIÓN 2	REGIÓN 3	REGIÓN 4	REGIÓN 5
La Guajira Magdalena César Bolívar Sucre Córdoba San Andrés Atlántico	Valle del Cauca Nariño Cauca Putumayo	Risaralda Antioquia Caldas Quindío Chocó	Meta Casanare Vichada Arauca Guainía Guaviare Vaupés	Cundinamarca Santander Norte de Santander Boyacá Tolima Huila Caquetá Amazonas

2. Metas e Indicadores a Nivel Regional

2.2. Seguimiento (1/7)

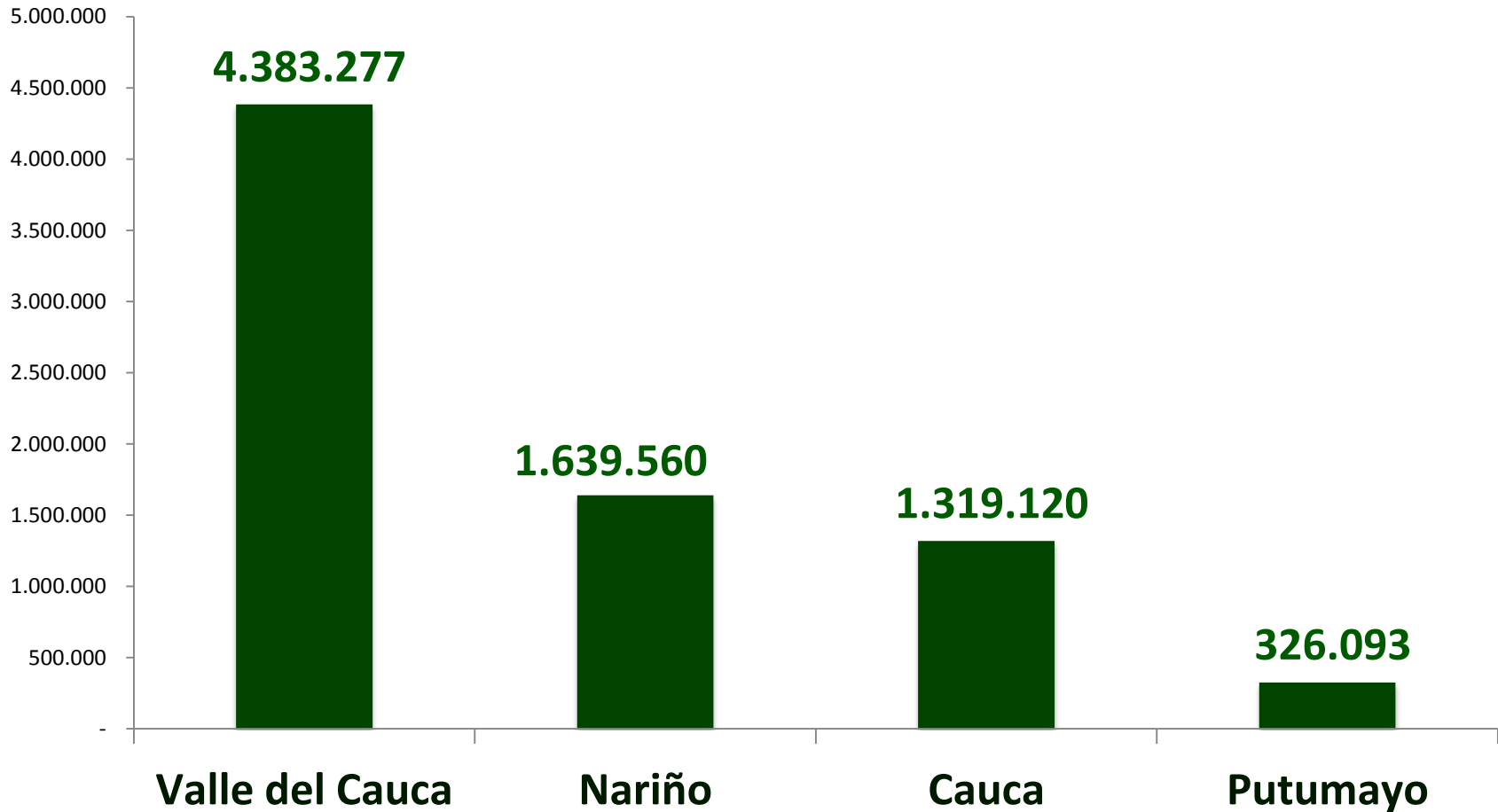
Número de municipios por departamento



2. Metas e Indicadores a Nivel Regional

2.2. Seguimiento (2/7)

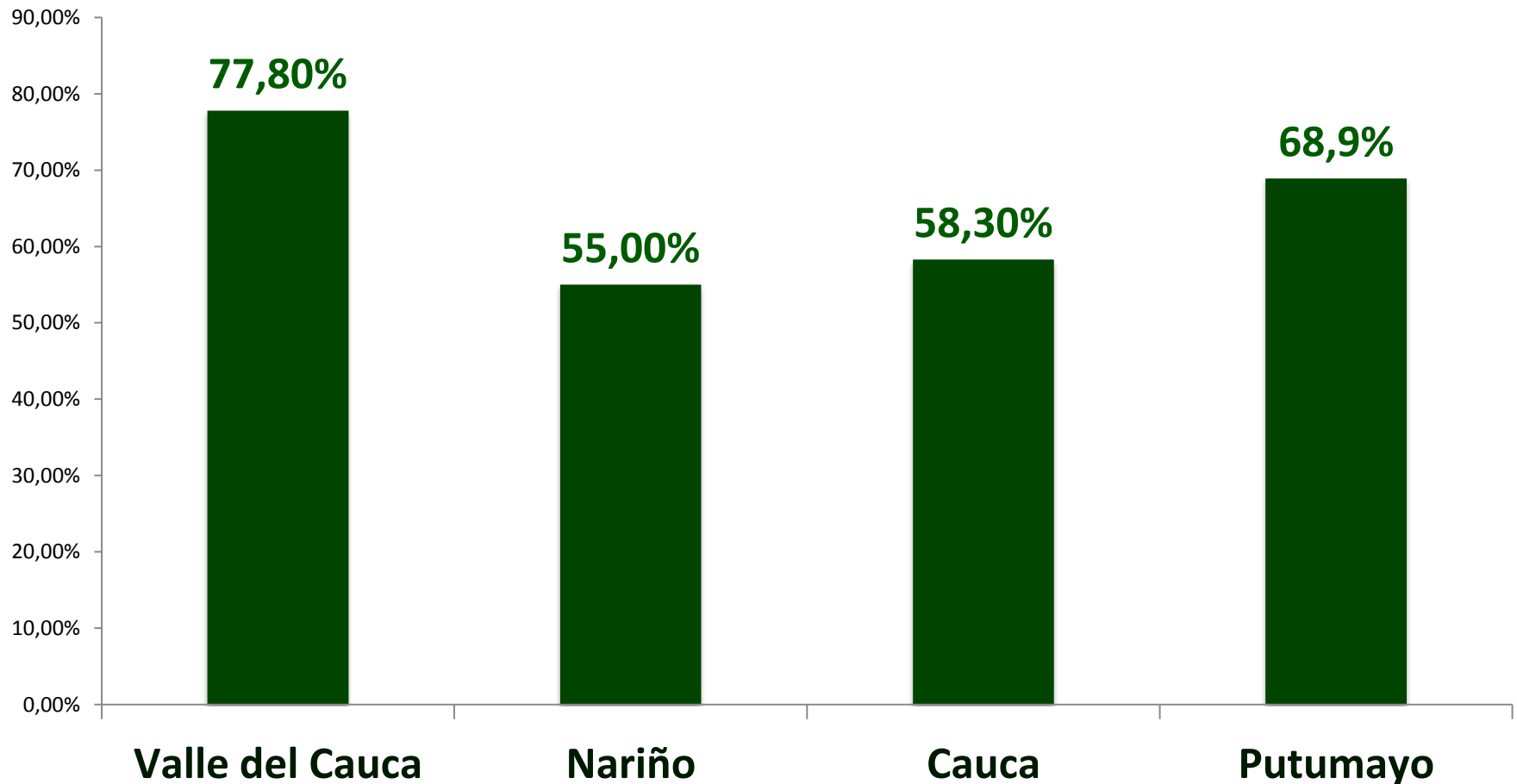
Número de población por departamento



2. Metas e Indicadores a Nivel Regional

2.2. Seguimiento (3/7)

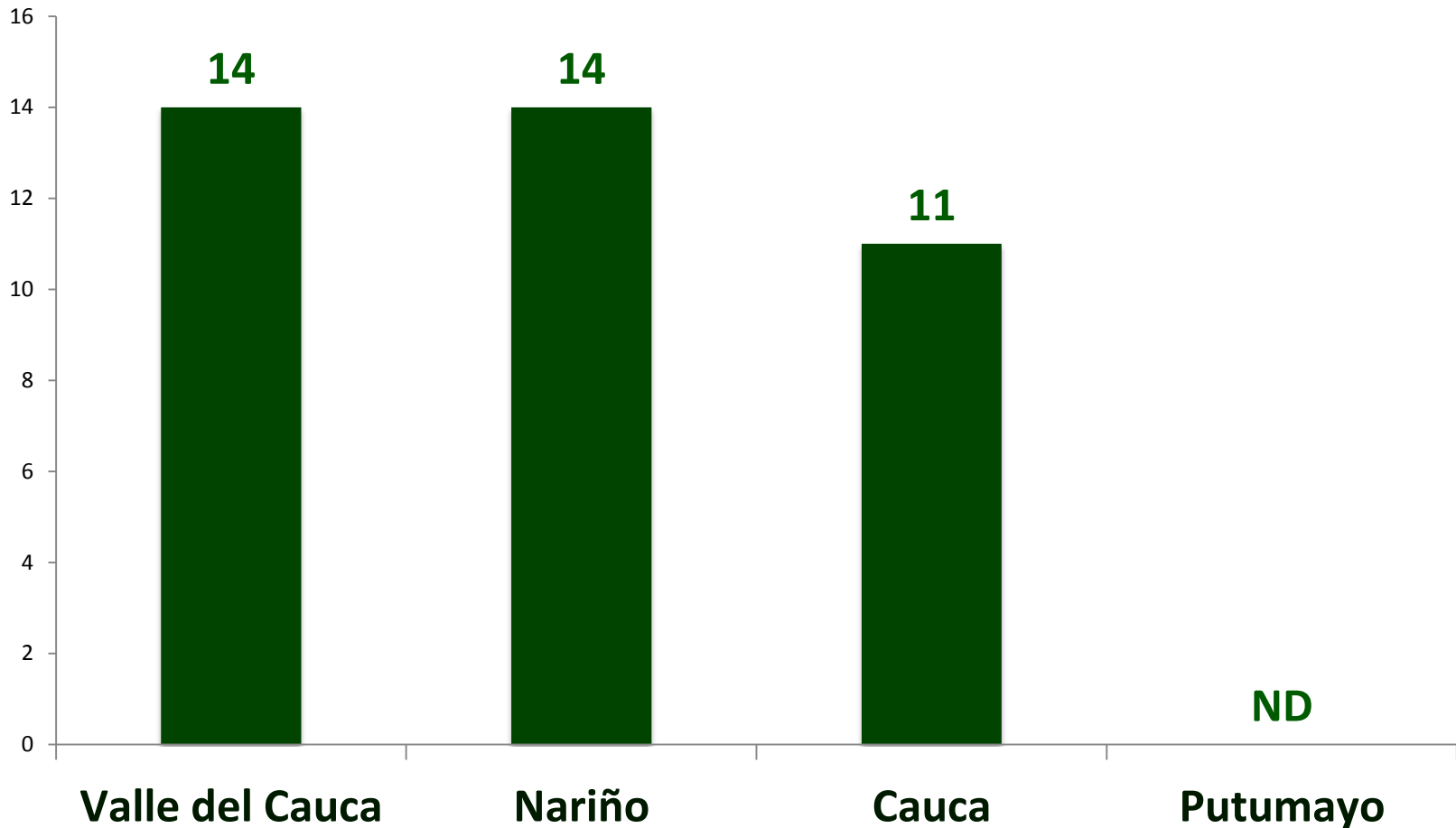
Índice de Calidad de Vida por departamento



2. Metas e Indicadores a Nivel Regional

2.2. Seguimiento (4/7)

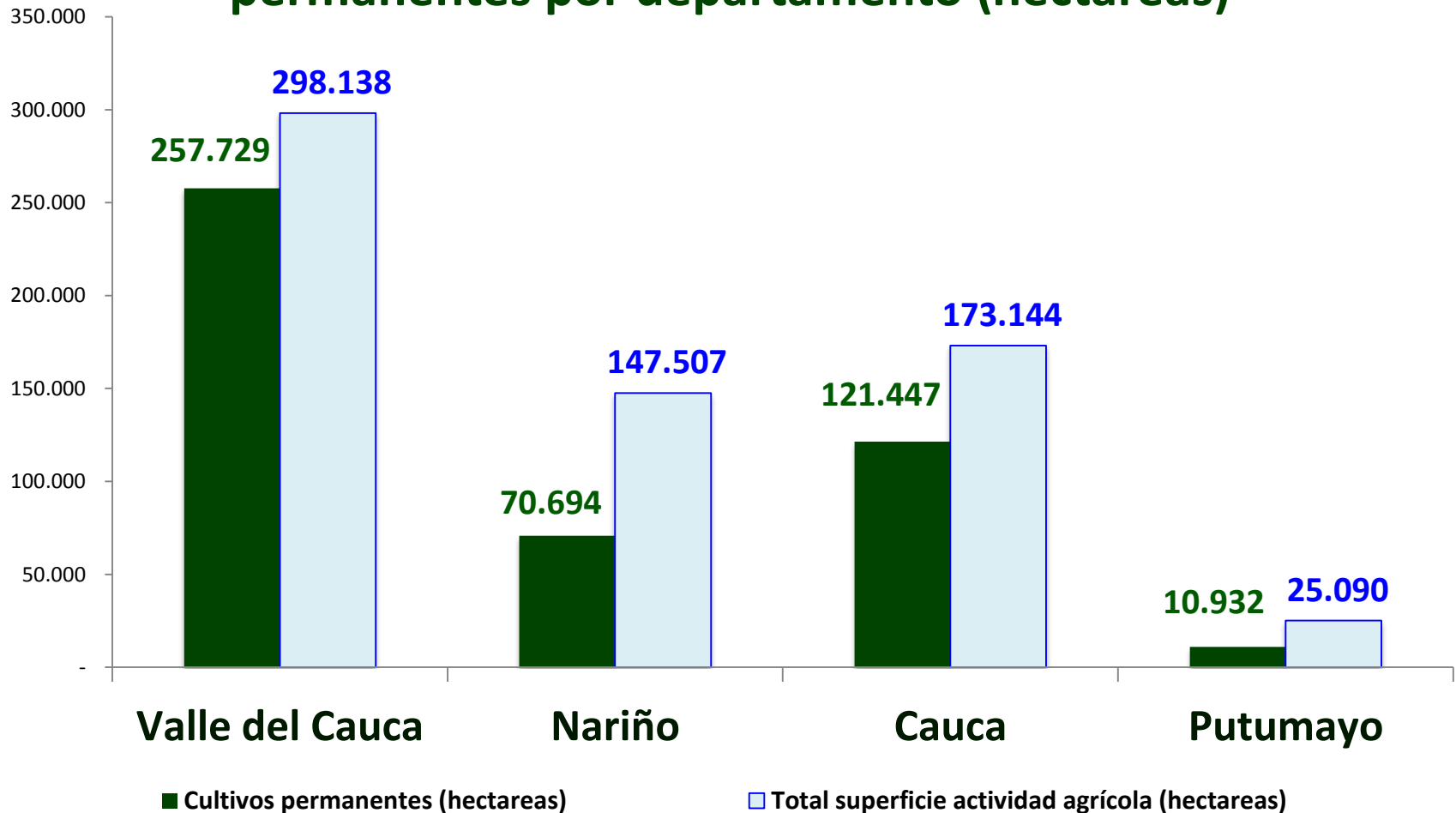
Tasa de Desempleo por departamento



2. Metas e Indicadores a Nivel Regional

2.2. Seguimiento (5/7)

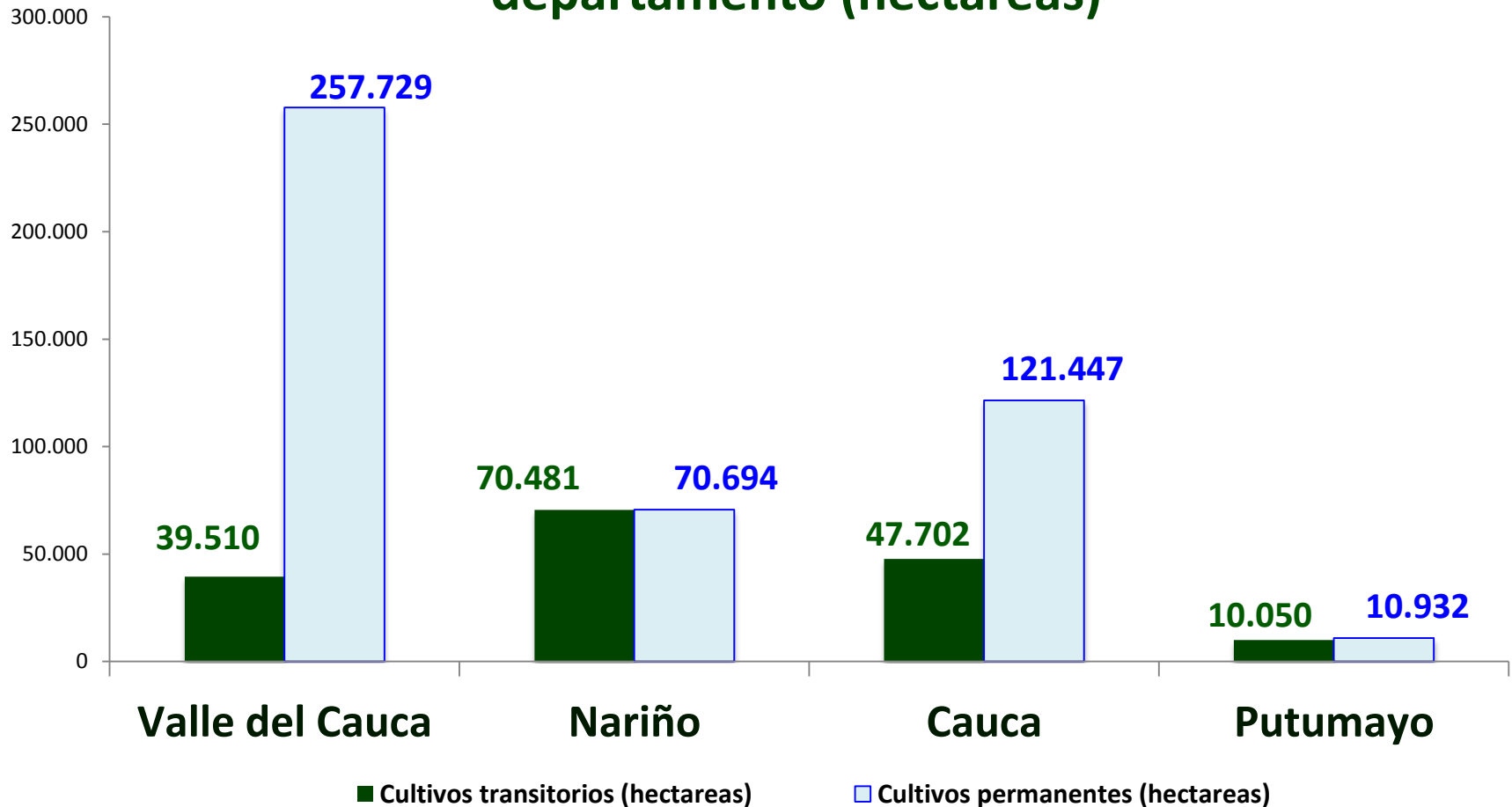
Total superficie actividad agrícola y total cultivos permanentes por departamento (hectáreas)



2. Metas e Indicadores a Nivel Regional

2.2. Seguimiento (6/7)

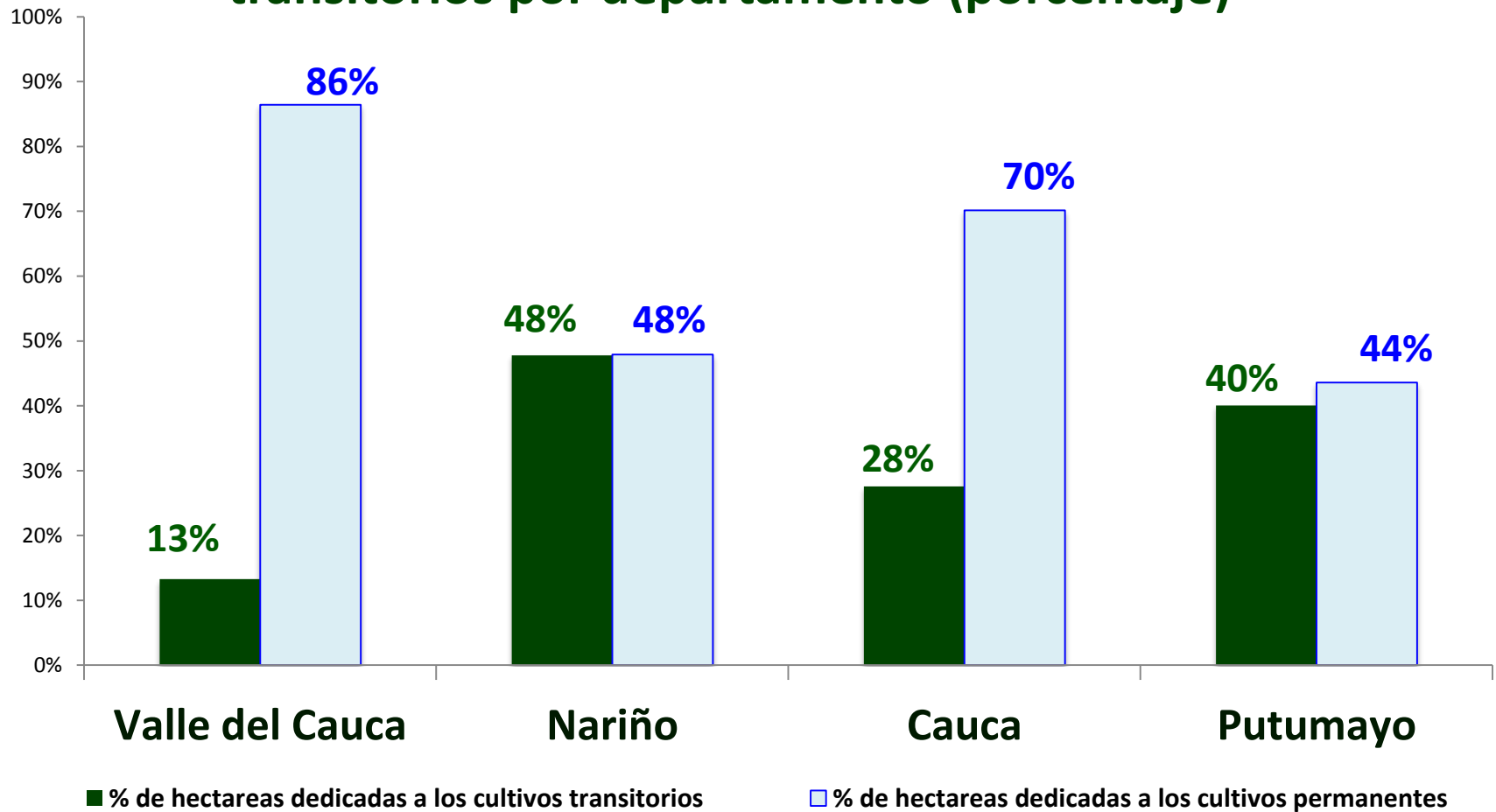
Total cultivos permanentes y cultivos transitorios por departamento (hectáreas)



2. Metas e Indicadores a Nivel Regional

2.2. Seguimiento (7/7)

Hectáreas de cultivos permanentes y cultivos transitorios por departamento (porcentaje)



2. Metas e Indicadores a Nivel Regional

2.3. Conclusión (1/2)

GRUPO POBLACIONAL	Valle del Cauca, Nariño, Cauca y Putumayo
POBLACIÓN EN GENERAL	<ul style="list-style-type: none">• Más bajo promedio departamental del índice de calidad de vida

2. Metas e Indicadores a Nivel Regional

2.3. Conclusión (2/2)

GRUPO POBLACIONAL	Valle del Cauca, Nariño, Cauca y Putumayo
Cooperativas	ND
Profesionales	ND
Empleados y Obreros	•Tasa de desempleo promedio de 10
Trabajadores independientes e informales	ND
Campesinos	•Porcentaje de hectareas dedicadas al cultivo permanente 72%
Personas en condición de discapacidad	ND

2. Metas e Indicadores a Nivel Regional

2.4. Contratos Plan

CONTRATOS PLAN

Contrato Plan Atrato-Gran Darién

Contrato Plan Departamento de Boyacá

Contrato Plan Sur del Departamento del Tolima

Contrato Plan Departamento de Nariño

Contrato Plan Plan Norte del Cauca

Contrato Plan Departamento de Arauca

Contrato Plan Departamento de Santander

- **En Nariño el objetivo es alcanzar desarrollo humano sostenible mediante accesibilidad a servicios con inclusión social; desarrollo de infraestructura para la competitividad e impulso a la productividad sostenibilidad ambiental**
- **En el norte del Cauca (13 municipios), el objetivo es contribuir con el desarrollo rural integral con enfoque territorial y de bienestar de las comunidades y la conservación del uso sostenible de los ecosistemas**

3. Conclusiones (1/3)

- Los sectores Social y Comunitario se destacan dentro del PND 2010-2014
-
- Algunos indicadores registran indicadores con atrasos desde Sinergia
-
- El Gobierno Nacional ha priorizado ciertos grupos poblacionales

3. Conclusiones (2/3)

- Ha mejorado la calidad de vida de la sociedad colombiana en su conjunto
-
- No hay indicadores de seguimiento para grupos poblacionales como cooperativas y personas en condición de discapacidad ya que no se cuenta con un pilar o estrategia específica, lo mismo que metas e indicadores para la región

3. Conclusiones (3/3)

- La región ha sabido aprovechar la figura de los Contratos Plan
-
- El objetivo de los Contratos Plan busca tanto el mejoramiento de las condiciones sociales como el fomento productivo de los territorios

5. Referencias

- Fichas territoriales de planeación
- Sinergia
- Banco de la República
- Informes DNP
- Plan Nacional de Desarrollo 2010-2014

**Grupo de Investigación BioGestión
Universidad Nacional de Colombia sede Bogotá**

**E-MAIL: ofcastellanosd@unal.edu.co
ldfloreze@unal.edu.co**

Telefax. (+57-1) 316 50 00 Ext. 10730/10729

Web: www.biogestion.unal.edu.co