



CONTRATO PLAN DE LA NACIÓN CON EL DEPARTAMENTO DE SANTANDER

Fecha de actualización:	Día / Mes / Año 30/06/2018	Fecha de corte de la información:	Día / Mes / Año 01/07/2018
Nombre del Gerente:	Hugo Armando Rodríguez Mantilla	Numero Celular: 3012634176	Correo Electrónico: harodriguez@dnpp.gov.co

1. INFORMACIÓN GENERAL

ÁREA DE INTERVENCIÓN

Santander



Departamento:	Santander
No. de Municipios en el Contrato Plan:	87
Fecha de Inicio de Negociación:	9 de marzo de 2013
Fecha de Suscripción:	27 de julio de 2013
Año de inicio:	2013
Firma Otro Sí:	4 de mayo de 2018
Tiempo adicional:	2 años

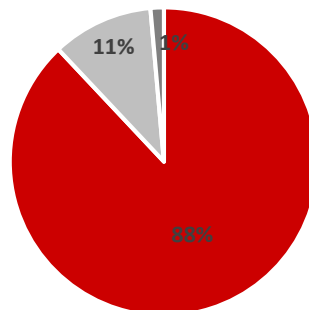
	Inicial	Después de Otro Si
Plazo de ejecución:	5 años	2 años
Año de terminación:	2018	2020

ORIENTACIÓN ESTRATÉGICA:

Objeto:	<ul style="list-style-type: none"> Articular y coordinar las capacidades de planeación, gestión y financiación de la Nación con las de las entidades territoriales participantes con el fin de mejorar los niveles de competitividad y bienestar social, entendiendo que el alcance de este propósito requiere un trabajo mancomunado en el que participen distintos niveles del Gobierno Mejoramiento de la competitividad, como un eje estratégico capaz de impulsar el desarrollo del departamento.
Eje Central:	<ul style="list-style-type: none"> Se enfoca en el mejoramiento de la competitividad, como un eje estratégico capaz de impulsar el desarrollo del Departamento, generando avances y crecimiento en conectividad, desarrollo social y desarrollo económico, con el cual se logre mejorar el posicionamiento de Santander bajo un enfoque global, equilibrado y sostenible.

VALOR TOTAL (Millones \$ COP):

Total: \$7.243.850



■ Nación ■ Territorio ■ Otros (Privados)



CONTRATO PLAN DE LA NACIÓN CON EL DEPARTAMENTO DE SANTANDER

SECTORES INVOLUCRADOS

Sector	No. Proyectos Vigentes	No. Proyectos con Ejecución
Agricultura y Desarrollo Rural	2	1
Ciencia y Tecnología	2	2
Comercio, Industria y Turismo	11	6
Educación	2	1
Inclusión Social y Reconciliación	1	0
Salud y Protección Social	2	1
Transporte	18	17
Vivienda, Ciudad y Territorio – Agua	3	3
TOTAL: 8 Sectores	41	33

2. INFORMACIÓN PRESUPUESTAL Y FINANCIERA DEL CONTRATO PLAN

PRESUPUESTO INDICATIVO POR SECTORES – INICIAL (Millones de \$Cop)

SECTOR	Acuerdo Estratégico	Costo Total Estimado	Territorio y Otros	% Aporte Territorio	Sector	%% Aporte Sector	DNP	% Aporte DNP
Transporte	\$5.608.056	\$6.619.021	\$430.556	6,50%	\$5.796.367	87,57%	\$392.098	5,92%
Salud y Protección Social	\$150.145	\$126.273	\$102.873	81,47%	\$8.336	6,60%	\$15.064	11,93%
Vivienda, Ciudad y Territorio – Agua	\$186.018	\$199.939	\$162.181	81,12%	\$11.158	5,58%	\$26.600	13,30%
Agricultura y Desarrollo Rural	\$51.958	\$52.690	\$15.323	29,08%	\$35.409	67,20%	\$1.958	3,72%
Inclusión Social y Reconciliación	\$0	\$4.432	\$780	0,00%	\$1.852	0,00%	\$1.800	40,61%
Comercio, Industria y Turismo	\$117.220	\$178.288	\$130.315	73,09%	\$37.547	21,06%	\$10.426	5,85%
Educación	\$0	\$33.832	\$0	0,00%	\$0	0,00%	\$33.832	100,00%
Ciencia y Tecnología	\$0	\$29.375	\$29.375	100,00%	\$0	0,00%	\$0	0,00%
TOTAL	\$6.113.397	\$7.243.850	\$871.403	12,03%	\$5.890.669	81,32%	\$481.778	6,65%



CONTRATO PLAN DE LA NACIÓN CON EL DEPARTAMENTO DE SANTANDER

AVANCES EN EJECUCIÓN – ACUMULADO A JUNIO 30 DE 2018

EJECUCION FINANCIERA Y PRESUPUESTAL

66,6%



Total Ejecución 2013 – 2018
(Millones de \$Cop)

Sector	Costo total Estimado 2013-2020	Recursos Comprometidos 2018	% Avance Financiero 2013-2018
Transporte	\$6.619.021	\$4.282.625	64,70%
Salud y Protección Social	\$126.273	\$118.196	93,60%
Vivienda, Ciudad y Territorio – Agua	\$199.939	\$158.250	79,15%
Agricultura y Desarrollo Rural	\$52.690	\$52.690	100,00%
Inclusión Social y Reconciliación	\$4.432	\$2.432	54,87%
Comercio, Industria y Turismo	\$178.288	\$148.979	83,56%
Educación	\$33.832	\$33.832	100,00%
Ciencia y Tecnología	\$29.375	\$29.375	100,00%
TOTAL	\$7.243.850	\$4.826.379	66,63%

3. PRINCIPALES AVANCES POR PRIORIDAD ESTRATÉGICA Y SECTOR

2018

Acumulado (2013-2018)

PORCENTAJE DE AVANCE DEL CONTRATO PLAN– INDICADORES ESTRATÉGICOS*

8,1%



55,7%



Fecha de corte: junio 30 de 2018

***Nota:** El avance se calcula con base en la información reportada por la Gerencia Territorial sobre los indicadores de resultado y de producto incluidos en la plataforma de Sinergia, para los cuales: (1) se programaron metas, y (2) se dispone de información por su periodicidad de reporte (p.ej. bimensual, trimestral, semestral).



CONTRATO PLAN DE LA NACIÓN CON EL DEPARTAMENTO DE SANTANDER



Prioridad Estratégica 1

Infraestructura de Conectividad

INDICADORES ESTRATÉGICOS INCLUIDOS EN SINERGIA

Indicador	Línea Base	2018					Acumulado (2013-2018)					Fecha de Corte
		Meta	Avance	% avance		Meta	Avance	% avance				
Kilómetros intervenidos en los tramos de la Red Primaria (Anual)	732	110	-	-	Sin avance a la fecha	Gris	917	322	35%		Rojo	30-06-18
Porcentaje de red vial nacional primaria en buen estado en el departamento de Santander (Anual)	0	100%	-	-	Sin avance a la fecha	Gris	100%	64%	64%		Rojo	30-06-18
Kilómetros intervenidos en los tramos de la red secundaria (Trimestral)	0	97	110,1	100%		Verde	397	239,2	60,2%		Rojo	30-06-18
Tiempo promedio de desplazamiento por los tramos de la red secundaria -minutos (Anual)	3.119,73	2.044,4	-	-	Sin avance a la fecha	Gris	2.044,4	2.900	20,4%		Rojo	30-06-18
Porcentaje de la red vial secundaria en buen estado (Anual)	0	100%	-	-	Sin avance a la fecha	Gris	100%	65%	65%		Rojo	30-06-18
Kilómetros intervenidos en los tramos del área metropolitana de Bucaramanga (Trimestral)	0	10,6	4,8	45,3%		Rojo	10,6	22,4	100%		Verde	30-06-18

SEMÁFORO



<80% >90%

AVANCES ACUMULADOS, 2013-2018

Sector	Avances
Transporte	<p>Se presentan los siguientes avances para los proyectos que se encuentran en ejecución:</p> <p>VÍAS PRIMARIAS</p> <ul style="list-style-type: none"> - Corredor Bogotá-Bucaramanga-Cúcuta. Valor Proyecto: \$ 2.017.795 millones. <ul style="list-style-type: none"> a) Concesión Corta Zipaquirá – Palenque: Avance: 100%. Finalizado. Valor: \$ 295.076 millones (obra + interventoría). b) APP Barbosa – Bucaramanga: Avance: Propuesta Retirada. El Gobernador ha solicitado que se garantice la operación y mantenimiento de la vía, una vez sea finalizada la concesión, para de esta manera garantizar que las obras no se vean afectadas y se limite la trazabilidad del corredor vial. Construcción \$ 808.332 M. Operación: \$ 1.038.980 M. Alcance: 215.5 kms. Se prioriza APP por Variante San Gil por obra pública con aporte del Territorio y de la nación (peaje) Se publicaron en Secop 2 los pliegos definitivos. Valor: \$210.000 m c) APP Floridablanca - Pamplona:



CONTRATO PLAN DE LA NACIÓN CON EL DEPARTAMENTO DE SANTANDER

Sector	Avances
	<p>Valor Construcción Total: \$ 803.158 millones. (Aporte por parte de Santander: \$ 532.275 M. Operación: \$ 610.604 M. En trámite la licencia ambiental (UF) por parte ANLA; pendiente acta de inicio. Avance identificación de la intervención de puntos críticos en la UF2. Gestión de la GT con CMB para acelerar trámites necesarios para la obtención de la licencia Alcance: 79,24 Km. Avance: 0%. Beneficiarios: 1.055.625.</p> <p>- Corredor Bucaramanga – Barrancabermeja – Yondó. Valor Proyecto: \$ 1.709.038 millones: Valor Construcción: \$ 1.682.857 millones: Valor Interventoría: \$ 26.181 millones Valor Operación: \$ 1.008.535 millones. UF1: Finalizada el 07 de Julio 2017. UF2: Inició el 17 de Julio 2017. En ejecución unidades funcionales 2, 3, 4, 5 6 y 7 las UF 8 y 9 están en proceso de ajuste y gestión para el trámite de licencia ante la ANLA. Desde la Gerencia Territorial se lidero el proceso de negociación entre la comunidad y la ruta del Cacao para permitir la ejecución de las obras en el Territorio Avance: 5% Beneficiarios: 1.264.217.</p> <p>- Corredor Transversal del Carare: a) Obra Publica Cimitarra - Landázuri: Valor Contrato de Obra: \$ 49.042 millones. Valor Contrato de Interventoría: \$ 4.535 millones. Avance: 80,6% b) APP Tunja – Puerto Araujo: Valor Construcción Proyectada: \$ 716.000 millones. Alcance: Mejoramiento, rehabilitación, variantes en Barbosa, Vélez, Landázuri y Cimitarra. Estado: Retirada por el Originador. (Iniciativa Rechazada por cierre financiero). Beneficiarios: 92.425.</p> <p>Corredor Troncal Central del Norte: a) Obra Publica Troncal Central del Norte: Valor Contrato de Obra: \$ 71.191 millones. Estudios y diseños: 80% Valor Contrato de Interventoría: \$ 5.599 millones. Avance: 42% b) APP Duitama - presidente: Valor Construcción Proyectada: \$ 698.334 millones. Alcance: Mejoramiento, rehabilitación, pavimentación Duitama – Pdte. Estado: El proyecto no está priorizado en la Tercera Ola de 4G Fase 1; por parte de la ANI. Beneficiarios: 39.321.</p> <p>- Tramo Curos - Málaga. Valor Proyecto: \$ 354.324 millones. Proyecto en ejecución con obras de Mejoramiento y Mantenimiento a) Contratos Fondo de adaptación. b) Contratos INVIAS. Avance: 93% Beneficiarios: 171.008</p> <p><u>VÍAS SECUNDARIAS</u></p> <p>- Pavimentación, mejoramiento y mantenimiento de la vía San Gil – Charalá – Duitama. Valor Proyecto: \$ 198.063 millones. Avance: 96,21%</p>



CONTRATO PLAN DE LA NACIÓN CON EL DEPARTAMENTO DE SANTANDER

Sector	Avances
	<p>Beneficiarios: 59.971</p> <ul style="list-style-type: none"> - Conector Estratégico (Pavimentación, Mejoramiento y Mantenimiento de la vía Girón - Zapatica – San Vicente - Troncal del Magdalena Medio / la Renta – San Vicente). Valor Proyecto: INICIAL \$ 66.768.112.157,35 ADICION \$28.658,795,408,00 TOTAL \$95.426.907.565,35 Avance: 75,40% Se disminuyó con respecto al corte anterior, por el adicional de Isagen. Beneficiarios: 233.927 - Corredor Agroforestal y Energético (Gambita – El Carmen – Troncal del Magdalena Medio). Valor Proyecto: \$ 180.623 millones. Avance: 81,88%. Beneficiarios: 60.425 - Corredor del Folclor y el Bocado (Jesús María – Gualilo). Valor Proyecto: \$ 89.484 millones. <ul style="list-style-type: none"> a) Bocado I: Contrato No. 2319 de 2014 Valor Obra: \$ 47.220 millones. Adición de \$ 7.000 millones. DPN Avance: 97.58% b) Bocado 2: Contrato No. 2351 de 2014 Valor inicial \$ 36.364,3 Millones Valor adicional \$ 13.356,2 Millones Valor total \$ 49.720,5 Millones Avance: 79,49%. Se disminuyó con respecto al corte anterior, por el adicional de Isagen. Beneficiarios: 57.176. - Pavimentación y mejoramiento de los tramos complementarios: Tramo 1: la Cantera-Encino ejecutado 100%, Puerto Parra TMM) – Puerto Wilches y TMM- Bucaramanga- Matanza; la Playa – Charta; Capitaneja- Tienda Nueva, Bucaramanga- Floridablanca Vía Antigua. Valor Proyecto: \$ 15.460 millones. Beneficiarios: 1.116.675 Tramo 1: La Cantera – Encino: 93.63%. Tramo 2: Troncal Magdalena Medio – Puerto Parra: 93.45%. Tramo 3: Vía Antigua Floridablanca – Bucaramanga: 100%. Tramo 4: Bucaramanga – Matanza: Ejecutado 100%. Tramo 5: La Playa – Charta: Ejecutado 100%. Tramo 6: Tienda Nueva – Capitanejo: 0% en Estructuración. Beneficiarios: 1.116.675 - Ampliación corredor vial primario Floridablanca - Bucaramanga (Tercer carril). Valor Proyecto: \$ 186.680 millones. Estado: 100% en proceso de liquidación. Beneficiarios: 1.491.216. - Prevención y atención de emergencias y mantenimiento periódico de la malla vial del Departamento (Banco de maquinaria). Valor Proyecto: \$ 85.878 millones. Atiende a los 87 municipios del Departamento. Fase I: Adquisición, Operación y Mantenimiento: \$ 56.076 millones. Avance 100%. Fase II: Operación Año 2015: \$ 15.991 millones (Adición de \$ 5.440 millones). Avance de 100%. Fase III: Operación 2016-2017: \$ 12.552 millones. Estado: "Suspendida" Avance: 97% Beneficiarios: 2.072.439.



CONTRATO PLAN DE LA NACIÓN CON EL DEPARTAMENTO DE SANTANDER

Sector	Avances
	<p>- Pavimentación, Mejoramiento y rehabilitación de los tramos Panorama-La cumbre, Anillo Vial de la Mesa de Ruitoque, Vías Urbanas de Floridablanca, y Vías de acceso de Floridablanca – Vereda los Helechales Vías urbanas rurales: \$ 9.775 millones:</p> <ol style="list-style-type: none"> 1) Vías Urbanas de Floridablanca \$ 2.887 millones avance 100%. 2) Vía Panorama – La Cumbre \$ 1.687 millones. Estado Ejecución 100%. 3) Anillo Vial de la Mesa de Ruitoque \$ 1.913 millones. Avance 100%. 4) Vías rurales de Floridablanca-Vereda Helechales. Adjudicado Obra el 25 de mayo de 2018; pendiente Adjudicación de Interventoría. <p>Beneficiarios-AMB: 266.102 Habitantes.</p> <p>- Remodelación del Aeropuerto Palo Negro de Bucaramanga. Valor Proyecto: \$ 85.482 millones.</p> <ol style="list-style-type: none"> a) Fase I: Contrato No. 31 de 2015, Valor del Contrato: \$ 16.668 millones. Avance 100%. b) Fase II: Contratado No. 15000286 Total avance: 100% En proceso de liquidación Contrato de Interventoría: Numero 14000155 Valor \$17.883 m <p>Beneficiarios: 1.027.768.</p> <p>- Construcción de Pavimento Flexible de la Vía al Aeropuerto los Pozos Municipio de San Gil Departamento de Santander. Valor Proyecto: \$ 6.994 millones. Avance: 18%. Beneficiarios: 45.605.</p> <p>- Adecuación y Remodelación del Aeropuerto los Pozos Municipio de San Gil Departamento de Santander. Valor proyecto: \$ 15.000 millones. Estado: Adjudicado la Obra el 03 de junio de 2017 por \$13.469 m Contrato de obra 17000790 H4 de 07 de Julio de 2017. Interventoría 17001010 H3 de 27 de julio de 2017 por \$970 m. Avance: 73% suspendido porque la Aero civil ha manifestado que los diseños de la terminal no cumplen con el manual aeroportuario ni con el manual de expansión que manejan ellos Beneficiarios: 45.605.</p> <p>- Mejoramiento de la eficiencia técnica para la priorización de la inversión de los recursos públicos. Valor proyecto: \$ 4.130 millones. Fuentes de financiación:</p> <ul style="list-style-type: none"> • Departamento Nacional de Planeación: \$ 1.500 millones. • Gobernación de Santander: \$ 2.513 millones. <p>Estado: Se ha generado a la fecha un contrato de Consultoría con su correspondiente Interventoría, con recursos del Territorio por un monto de \$ 503 millones. Para los municipios de: Guadalupe, Landázuri, Matanza, San Miguel, Santa Helena del Opón y Betulia. Beneficiarios a la fecha: 37.220.</p>



CONTRATO PLAN DE LA NACIÓN CON EL DEPARTAMENTO DE SANTANDER



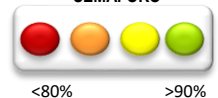
Prioridad Estratégica 2

Desarrollo Social

INDICADORES ESTRATÉGICOS INCLUIDOS EN SINERGIA

Indicador	Línea Base	2018				Acumulado (2013-2018)			Fecha de Corte			
		Meta	Avance	% avance		Meta	Avance	% avance				
Instalaciones hospitalarias remodeladas en el departamento (Anual)	0	4	-	-	Sin avance a la fecha	Gris	64	183	100%		verde	30-06-18
Camas hospitalarias materno-infantiles por cada 1.000 habitantes (Anual)	0	500	-	-	Sin avance a la fecha	Gris	500	603	100%		Verde	30-06-18
Tasa de mortalidad infantil (por 1.000 nacidos vivos) (Anual)	0	9,9	-	-	Sin avance a la fecha	Gris	9,9	9,9	100%		Verde	30-06-18
Metros lineales de tubería para acueducto y alcantarillado instalados (Anual)	0	25.618	-	-	Sin avance a la fecha	Gris	19.009	14.000	73,6%		Rojo	30-06-18
Número de personas beneficiadas con proyectos de acueducto (Anual)	0	4.050	-	-	Sin avance a la fecha	Gris	12.185	8.170	67,1%		Rojo	30-06-18
Número de personas beneficiadas con proyectos de alcantarillado (Anual)	0	5.000	-	-	Sin avance a la fecha	Gris	201.868	21.080	10,4%		Rojo	30-06-18
Soluciones de vivienda rural entregadas (Anual)	0	-	-	-	Sin meta para 2018	Gris	1.279	2.253	100%		Verde	30-06-18

SEMÁFORO



AVANCES ACUMULADOS, 2013-2018

Sector	Avances
Agricultura y Desarrollo Rural	<p>- Construcción de vivienda nueva rural en el departamento de Santander. Valor Proyecto: \$ 50.732 millones.</p> <p>a) Fase I Banco Agrario: Se beneficiarán a 37 municipios mediante la construcción de 1.215 Viviendas nuevas rurales por parte de Banco Agrario Gerencia Integral. Por un valor de: \$ 22.132 millones. Estado: 100% en liquidación correspondiente a 1.215 viviendas terminadas. Beneficiarios: 1.215.</p> <p>b) Fase II Banco Agrario: Pendiente Finalización Fase I.</p> <p>c) Vivienda Nueva Rural aporte Regalías Departamento Santander: \$10.340 millones. Beneficiados 8 municipios con 213 Viviendas.</p> <p>Contratos en ejecución o finalizados: 6 Contratos de Obra y 6 de Interventoría por un valor de \$8.893 millones, para los municipios de:</p> <p>Cepita: 30 viviendas, Avance 100% 30 viviendas terminadas y entregadas. Aratoca: 30 viviendas Avance de obra 100% terminadas y entregadas Simacota avance de obra: 100%. 30 viviendas terminadas y entregadas. Cabrera: 30 viviendas avance 100% terminadas y entregadas Paramo: 30 avance: 100% terminadas y entregadas Ocamonte: 15 viviendas Coromoro: 20 viviendas (suspendidos estos dos municipios), San Gil: 30 viviendas.</p>



CONTRATO PLAN DE LA NACIÓN CON EL DEPARTAMENTO DE SANTANDER

Sector	Avances
	<p>d) Vivienda de Interés Social Rural: Bajo las resoluciones No. 225 de 2016, No. 331 de 2017 y No. 178 de 2018: por un valor de \$ 18.260 millones. Pendientes Inicios.</p> <p>Fortalecimiento de la Producción Cacaotera en el Departamento de Santander. \$1.958 M Se presentaron 5 propuestas y se adjudicó el 1 de septiembre de 2015 a la Unión Temporal Cámara de Comercio-Fedecacao. Proyecto NO 2015090 por valor de \$ 1.778 millones. Interventoría \$ 180 millones. Se Inscribieron 1066 beneficiarios se seleccionaron 500 con 2177 Has de Cacao sembradas. Municipios Beneficiarios: Carmen de Chucuri: 184 Ha, San Vicente de Chucuri 81 Ha, Landázuri: 71 Ha, Rionegro – el Playón: 164 Ha. Con un promedio de rendimiento por hectárea de los 500 productores de 452,5 kilos. Avance: 100% Proyecto liquidado. (insumo para «Finca Modelo»).</p> <p>FINALIZADO</p>
Educación	<ul style="list-style-type: none"> - Programa de Alimentación Escolar PAE. Valor Proyecto: \$ 8.682 millones. Avance: 100%. En Proceso de liquidación. Beneficiarios: 2.072.439. - Construcción II Etapa Ampliación y Adecuación UTS. Valor proyecto: \$ 25.150 millones. Estado: Aprobado por el Fondo Regional de los Contratos Plan. Se firmó el Contrato Especifico 033 (2171519) firmado el 16 de junio de 2017. Se adjudicó contrato obra Secop; IT-LP-17-06 Se han fundido 6 placas con columnas, realizado escaleras, demolición del edificio existente por remodelar, Mampostería hasta el 5 piso, partes eléctricas todo lo de empalmes para cada piso. Toda la parte de frisos de cada piso Terminada estructura del bloque C. Se inicia replanteo reforzamiento Avance: 21% Beneficiarios: 528.269
Inclusión Social y Reconciliación	<ul style="list-style-type: none"> - Implementación de una estrategia para el fortalecimiento y emprendimiento de proyectos productivos que permitan la generación de ingresos en la población de víctimas del conflicto armado. Valor Proyecto: \$ 4.432 millones. Estado: 100%. En proceso de liquidación Se benefician 432 Hogares del Departamento.
Salud y Protección Social	<ul style="list-style-type: none"> - Construcción del Hospital San Juan de Dios del municipio de Floridablanca – Santander. Valor Proyecto: \$ 15.957 millones. a) Fase I. Estado: Finalizado. 100%. b) Fase II. Estado: Pendiente inclusión de recursos. Beneficiarios: 266.102. - Fortalecimiento de la Red de Prestación de Servicios Hospitalarios del Departamento de Santander. Valor Proyecto: \$109.708 millones. Avance: 100%. En liquidación Beneficiarios: 2.072.439.
Vivienda, Ciudad y Territorio – Agua Potable y Saneamiento Básico	<ul style="list-style-type: none"> - Construcción del acueducto Regional del Chicamocha (Municipio de los Santos). Valor Proyecto: \$ 38.710 millones. Fase I: Recursos Gobernación \$ 23.710 millones. Avance 75%. Actualmente suspendido Fase II: Recursos Territorio: \$15.000 millones. Se presentó fase II ante el Ministerio, el 7 de junio de 2016 Por valor de \$15.000 millones. Beneficiarios: 12.185.



CONTRATO PLAN DE LA NACIÓN CON EL DEPARTAMENTO DE SANTANDER

Sector	Avances
	<ul style="list-style-type: none"> - Sistema de Alcantarillado Sanitario y Pluvial y Sistema de Tratamiento de Aguas Residuales del Municipio de Charalá. Valor Proyecto: \$11.069 millones. Fase I: Valor Obra \$ 24.774.992 Interventoría: \$12.405.879 Finalizado Avance: 100% Fase II: Valor Obra \$94.033.568 Interventoría \$47.108.238 m. Finalizado Avance: 100% Fase III: Valor Obra \$10.244.854.117 Interventoría: \$645.493.600. Pendiente inicio. En revisión documentación remitida por el Municipio de Charalá. Beneficiarios: 10.540. - Soluciones de Agua Potable y Saneamiento Básico para el municipio de Barrancabermeja. Valor Proyecto: \$ 144.629 millones. Fase I: Aprobada: \$123.543 M. Avance: 5% Estudios y diseños \$5.000 m Territorio: \$2.500 Otros: \$2.500 m Beneficiarios: 191.704.



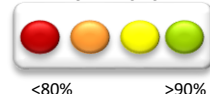
Prioridad Estratégica 3

Desarrollo Económico

INDICADORES ESTRATÉGICOS INCLUIDOS EN SINERGIAS

Indicador	Línea Base	2018				Acumulado (2013-2018)			Fecha de Corte		
		Meta	Avance	% avance	Meta	Avance	% avance				
Turistas que visitan las obras construidas en el marco del Contrato Plan en Santander (Anual)	0	2.000.000	-	-	Sin avance a la fecha	Gris	2.000.000	110.668	5,5%	Rojo	30-06-18
Infraestructura de turismo construida o mejorada en el marco del CP de Santander (Anual)	0	-	-	-	Sin meta para 2017	Gris	11	6	54,5%	Rojo	30-06-18

SEMÁFORO



<80%

>90%

AVANCES ACUMULADOS, 2013-2018

Sector	Avances
Comercio, Industria y Turismo	<ul style="list-style-type: none"> - Construcción de las Obras de Reforzamiento Estructural y Adecuación de los Escenarios: (Estadio, Piscina y Coliseo Vicente Díaz Romero), de la Villa Olímpica del Municipio de Bucaramanga. Valor Proyecto: \$ 24.111 millones. Avance: 100% en proceso de liquidación. Beneficiarios: 527.987. - Construcción del Centro de Eventos y Exposiciones de la Ciudad de Bucaramanga. Valor Proyecto: \$ 66.340 millones. <ol style="list-style-type: none"> Fase I: Valor Obra: \$ 18.776 millones. Valor interventoría: \$ 1.277 millones. Avance de obra: 100%, se liquidó. Fase II: \$46.287 m. Se Inició obra el 2 de junio de 2016, Contrato No. FNT-5-2016. Avance: 91%.



CONTRATO PLAN DE LA NACIÓN CON EL DEPARTAMENTO DE SANTANDER

Sector	Avances
	<p>Beneficiarios: 527.987.</p> <ul style="list-style-type: none"> - Construcción del Parque Temático del Municipio Piedecuesta. Valor Proyecto: \$ 10.806 millones. Adición de \$1.140 En diciembre de 2017 Total: \$11.846 m Avance: 99% Proceso en liquidación Beneficiarios: 152.665. - Recuperar el espacio público y potenciar las actividades turísticas (Alameda de las nieves) en el Municipio de Girón - Santander. Valor proyecto: \$ 6.092 millones. Avance: 99% En liquidación Beneficiarios: 185.248. - Construcción Monumento alusivo a la Batalla de Pienta, Charalá Santander. Valor Proyecto: \$ 2.000 millones. Los Estudios y diseños Valor \$ 480 millones. Avance: 100%. Pendiente Adición: \$ 11.008 millones. Beneficiarios: 10.540. - Construcción Teatro en el Municipio de Bucaramanga. Valor Proyecto: \$ 16.865 millones. Fase 1: Gran sala comprende 3 espacios: escenario, vestíbulo y la zona de público Avance: 95% Fase 2: Áreas de apoyo: camerinos, baños, oficinas, sala de ensayo, cafetería, etc. Avance: 70% Beneficiarios: 528.269. - Mejoramiento Del Sendero Peatonal Que Da Acceso A La Quebrada Las Gachas En El Municipio De Guadalupe En El Departamento De Santander Valor Proyecto: \$2.972.308.918 Beneficiarios: 4.604 Se están gestionando los recursos del Ministerio de Hacienda para el año 2018 En Estructuración - Parque Acuático el lago – Acualago Valor Proyecto: \$5.132 M <u>Avances:</u> Dos contratos de obra adjudicados (01) Ministerio \$2.304 Millones (Avance: 100%) (02) Gobernación de Santander \$2.828 Millones (Avance: 100%). En operación. FINALIZADO - Adecuación y recuperación del parque principal de San Gil Valor Proyecto: \$1.312 M <u>Avances:</u> Obra ejecutada y liquidada. Avance 100% Beneficiarios: 43.519 Habitantes FINALIZADO - Mantenimiento y Remodelación del Parque Puerto Araujo Valor Proyecto: \$1.699 M <u>Avances:</u> Proyecto Terminado y liquidado 100%. Beneficiarios: 2.436 Habitantes



CONTRATO PLAN DE LA NACIÓN CON EL DEPARTAMENTO DE SANTANDER

Sector	Avances
	FINALIZADO
Ciencia y Tecnología	<ul style="list-style-type: none">- Desarrollos de nuevos proceso y Productos para Valoración de Mucilago y Granos de Cacao en el Departamento de Santander. Fondo de Ciencia y Tecnología SGR: \$6.882 m. aprobado por OCAD. Cofinanciados \$3.794 Universidad Industrial de Santander \$3.173 m Fedecacao \$199 m Asocapayari: \$123 m Sena: 97 m Avance: 14%. Se benefician 147.583 HabitantesInnovación por una Cultura Ciudadana Participativa Mediante la Investigación del Comportamiento Social Apoyado en TIC en el Área Metropolitana de Bucaramanga y Barrancabermeja \$18.900 m Convenio 879 Valor: \$3.741 UTS: aporta \$400 m Convenio 883 Valor \$14.100 EMTTEL Convenio 885 Interventoría Universidad de Pamplona: \$1.410 m Avance total: 35%.