



CONTRATO PLAN DE LA NACIÓN CON EL DEPARTAMENTO DE SANTANDER

Fecha de actualización:	Día / Mes / Año 31/03/2018	Fecha de corte de la información:	Día / Mes / Año 31/03/2018
Nombre del Gerente:	Hugo Armando Rodríguez Mantilla	Numero Celular: 301 2 63 41 76	Correo Electrónico: harodriguez@dnp.gov.co

1. INFORMACIÓN GENERAL

ÁREA DE INTERVENCIÓN

Santander



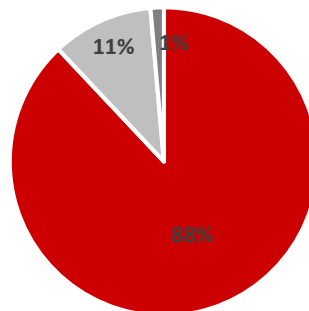
Departamento:	Santander
No. de Municipios en el Contrato Plan:	87
Fecha de Inicio de Negociación:	09/03/2013
Fecha de Suscripción:	27/07/2013
Año de inicio:	2013
	Inicial
Plazo de ejecución:	5 años
Año de terminación:	2018

ORIENTACIÓN ESTRATÉGICA:

Objeto:	<ul style="list-style-type: none"> Articular y coordinar las capacidades de planeación, gestión y financiación de la Nación con las de las entidades territoriales participantes con el fin de mejorar los niveles de competitividad y bienestar social, entendiendo que el alcance de este propósito requiere un trabajo mancomunado en el que participen distintos niveles del Gobierno Mejoramiento de la competitividad, como un eje estratégico capaz de impulsar el desarrollo del departamento.
Eje Central:	<ul style="list-style-type: none"> Se enfoca en el mejoramiento de la competitividad, como un eje estratégico capaz de impulsar el desarrollo del Departamento, generando avances y crecimiento en conectividad, desarrollo social y desarrollo económico, con el cual se logre mejorar el posicionamiento de Santander bajo un enfoque global, equilibrado y sostenible.

VALOR TOTAL (Millones \$ Cop):

Total: \$7.242.558



■ Nación ■ Territorio ■ Otros (Privados)



CONTRATO PLAN DE LA NACIÓN CON EL DEPARTAMENTO DE SANTANDER

SECTORES INVOLUCRADOS

Sector	No. Proyectos Vigentes	No. Proyectos con Ejecución
Agricultura y Desarrollo Rural	2	1
Ciencia, Tecnología e Innovación	2	2
Comercio, Industria y Turismo – Turismo	11	4
Educación	2	1
Inclusión Social y Reconciliación	1	1
Salud	2	1
Transporte	18	14
Vivienda, Ciudad y Territorio – Agua Potable y Saneamiento Básico	3	3
TOTAL: 8 Sectores	41	27

2. INFORMACIÓN PRESUPUESTAL Y FINANCIERA DEL CONTRATO PLAN

PRESUPUESTO INDICATIVO POR SECTORES – INICIAL (Millones de \$Cop)

SECTOR	Acuerdo Estratégico	Total Inversiones Estimadas	Territorio y Otros	% Aporte Territorio	Sector	% Aporte Sector	DNP	% Aporte DNP
Transporte	5.608.056	6.618.460	430.556	6,51%	5.795.806	87,57%	392.098	5,92%
Salud	150.145	126.273	102.873	81,47%	8.336	6,60%	15.064	11,93%
APSB	186.018	199.939	162.181	81,12%	11.158	5,58%	26.600	13,30%
Agricultura y Desarrollo Rural	51.958	51.959	13.876	26,71%	36.125	69,53%	1.958	3,77%
Estrategias Víctimas	0	4.432	780	0,00%	1.852	0,00%	1.800	40,61%
Turismo	117.220	178.288	130.315	73,09%	37.547	21,06%	10.426	5,85%
Educación	0	33.832	0	0,00%	0	0,00%	33.832	100,00%
Ciencia y Tecnología	0	29.375	29.375	100,00%	0	0,00%	0	0,00%
TOTAL	6.113.397	7.242.558	869.956	12,01%	5.890.824	81,34%	481.778	6,65%



CONTRATO PLAN DE LA NACIÓN CON EL DEPARTAMENTO DE SANTANDER

AVANCES EN EJECUCIÓN – ACUMULADO A MARZO 31 DE 2018

EJECUCION FINANCIERA Y PRESUPUESTAL

66,54%



Total Ejecución 2013 – 2018
(Millones de \$ Cop)

Sector	Costo Total Estimado 2013-2018	Recursos Comprometidos MAR 2018	% Avance Financiero 2013-2018
Transporte	\$6.618.460	\$4.282.120	64,70%
Salud	\$126.273	\$118.196	93,60%
APSB	\$199.939	\$158.250	79,15%
Agricultura y Desarrollo Rural	\$51.959	\$45.864	88,27%
Estrategias Víctimas	\$4.432	\$2.432	54,87%
Turismo	\$178.288	\$148.979	83,56%
Educación	\$33.832	\$33.832	100,00%
Ciencia y Tecnología	\$29.375	\$29.375	100,00%
TOTAL	\$7.242.558	\$4.819.048	66,54%

3. PRINCIPALES AVANCES POR PRIORIDAD ESTRATÉGICA Y SECTOR

2018

Acumulado (2013-2018)

PORCENTAJE DE AVANCE DEL CONTRATO PLAN– INDICADORES ESTRATÉGICOS*

8,9%



55,1%



Fecha de corte: Marzo 31 de 2018

***Nota:** El avance se calcula con base en la información reportada por la Gerencia Territorial sobre los indicadores de resultado y de producto incluidos en la plataforma de Sinergia, para los cuales: (1) se programaron metas, y (2) se dispone de información por su periodicidad de reporte (p.ej. bimensual, trimestral, semestral).



CONTRATO PLAN DE LA NACIÓN CON EL DEPARTAMENTO DE SANTANDER



Prioridad Estratégica 1

Infraestructura de Conectividad

INDICADORES ESTRATÉGICOS INCLUIDOS EN SINERGIAS

Indicador	Línea Base	2018					Acumulado (2013-2018)					Fecha de Corte
		Meta	Avance	% avance		Meta	Avance	% avance				
Kilómetros intervenidos en los tramos de la Red Primaria (Anual)	732	110	-	-	Sin avance a la fecha	Gris	917	322	35%		Rojo	31-03-18
Porcentaje de red vial nacional primaria en buen estado en el departamento de Santander (Anual)	0	100%	-	-	Sin avance a la fecha	Gris	100%	64%	64%		Rojo	31-03-18
Kilómetros intervenidos en los tramos de la red secundaria (Trimestral)	0	97	49,8	51,3%		Rojo	397	178	45%		Rojo	31-03-18
Tiempo promedio de desplazamiento por los tramos de la red secundaria -minutos (Anual)	3.119,73	2.044,4	-	-	Sin avance a la fecha	Gris	2.044,4	2.900	20,4%		Rojo	31-03-18
Porcentaje de la red vial secundaria en buen estado (Anual)	0	100%	-	-	Sin avance a la fecha	Gris	100%	65%	65%		Rojo	31-03-18
Kilómetros intervenidos en los tramos del área metropolitana de Bucaramanga (Trimestral)	0	10,6	4,8	45,3%		Rojo	10,6	12,8	100%		Verde	31-03-18

SEMÁFORO



<80% >90%

AVANCES ACUMULADOS, 2013-2018

Sector	Avances
Transporte	<p>Se presentan los siguientes avances para los proyectos que se encuentran en ejecución:</p> <p>VÍAS PRIMARIAS</p> <ul style="list-style-type: none"> - Corredor Bogotá-Bucaramanga-Cúcuta. Valor Proyecto: \$ 2.017.795 millones. <ul style="list-style-type: none"> a) Concesión Corta Zipaquirá – Palenque: Avance: 100%. Valor: \$ 295.076 millones (obra + interventoría). b) APP Barbosa – Bucaramanga: Estado: Propuesta Retirada. En Proceso de Licitación Sector "Variante de San Gil por un Valor de \$210.00 millones. Valor Construcción Proyectada: \$ 808.332 millones. c) APP Floridablanca - Pamplona: Valor Construcción Total: \$ 803.158 millones. Valor Construcción Santander: \$ 532.275 millones. Interventoría: \$ 23.081 millones. Operación: \$ 610.604 millones.



CONTRATO PLAN DE LA NACIÓN CON EL DEPARTAMENTO DE SANTANDER

Sector	Avances
	<p>Avance: Pendiente Licencia Ambiental. Beneficiarios: 1.055.625.</p> <ul style="list-style-type: none"> - Corredor Bucaramanga – Barrancabermeja – Yondó. Valor Proyecto: \$ 1.709.038 millones: Valor Construcción: \$ 1.682.857 millones: Valor Interventoría: \$ 26.181 millones Valor Operación: \$ 1.008.535 millones Avance: 1.72% Beneficiarios: 1.264.217. - Corredor Transversal del Carare: <ul style="list-style-type: none"> a) Obra Publica Cimitarra - Landázuri: Valor Contrato de Obra: \$ 49.042 millones. Valor Contrato de Interventoría: \$ 4.535 millones. Estudios y diseños: 100% Avance: 53% b) APP Tunja – Puerto Araujo: Valor Construcción Proyectada: \$ 716.000 millones. Estado: Retirada por el Originador (iniciativa rechazada) Beneficiarios: 92.425. - Corredor Troncal Central del Norte: <ul style="list-style-type: none"> a) Obra Publica Troncal Central del Norte: Valor Contrato de Obra: \$ 71.191 millones. Estudios y diseños: 42% Valor Contrato de Interventoría: \$ 5.599 millones. Avance: 42% b) APP Duitama - Presidente: Valor Construcción Proyectada: \$ 698.334 millones. Estado: El proyecto no está priorizado en la Tercera Ola de 4G Fase 1; por parte de la ANI. Beneficiarios: 39.321. - Tramo Curos - Málaga. Valor Proyecto: \$ 354.324 millones. Proyecto en ejecución con obras de Mejoramiento y Mantenimiento <ul style="list-style-type: none"> a) Contratos Fondo de adaptación. b) Contratos INVIAS. Avance: 91% Beneficiarios: 171.008 <p><u>VÍAS SECUNDARIAS</u></p> <ul style="list-style-type: none"> - Pavimentación, mejoramiento y mantenimiento de la vía San Gil – Charalá – Duitama. Valor Proyecto: \$ 198.063 millones. Avance: 95% Beneficiarios: 59.971 - Conector Estratégico (Pavimentación, Mejoramiento y Mantenimiento de la vía Girón - Zapatoca – San Vicente - Troncal del Magdalena Medio / la Renta – San Vicente). Valor Proyecto: INICIAL \$ 66.768.112.157,35 ADICION \$28.658,795,408,00 TOTAL \$95.426.907.565,35 Avance: 69% Se disminuyó con respecto al corte anterior, por el valor adicional. Beneficiarios: 233.927



CONTRATO PLAN DE LA NACIÓN CON EL DEPARTAMENTO DE SANTANDER

Sector	Avances
	<ul style="list-style-type: none"> - Corredor Agroforestal y Energético (Gambita – El Carmen – Troncal del Magdalena Medio). Valor Proyecto: \$ 180.623 millones. Avance: 76%. Beneficiarios: 60.425 - Corredor del Folclor y el Bocadillo (Jesús María – Gualilo). Valor Proyecto: \$ 89.484 millones. <ul style="list-style-type: none"> a) Bocadillo 1: Contrato No. 2319 de 2014 Valor Obra: \$ 47.220 millones. Adición de \$ 7.000 millones. DPN Avance: 90% Bocadillo 2: Contrato No. 2351 de 2014 Valor inicial \$ 36.364,3 Millones Valor adicional \$ 13.356,2 Millones Valor total \$ 49.720,5 Millones Avance: 70%. Beneficiarios: 57.176. - Pavimentación y mejoramiento de los tramos complementarios: Tramo 1: la Cantera-Encino ejecutado 100%, Puerto Parra TMM) – Puerto Wilches y TMM- Bucaramanga- Matanza; la Playa – Charta; Capitaneja- Tienda Nueva, Bucaramanga- Floridablanca Vía Antigua. Valor Proyecto: \$ 15.460 millones. Beneficiarios: 1.116.675 Tramo 1: La Cantera – Encino: 93.63%. Tramo 2: Troncal Magdalena Medio – Puerto Parra: 93.45%. Tramo 3: Vía Antigua Floridablanca – Bucaramanga: 100%. Tramo 4: Bucaramanga – Matanza: Ejecutado 100%. Tramo 5: La Playa – Charta: Ejecutado 100%. Tramo 6: Tienda Nueva – Capitanejo: 0% en Estructuración. Beneficiarios: 1.116.675 - Ampliación corredor vial primario Floridablanca - Bucaramanga (Tercer carril). Valor Proyecto: \$ 186.680 millones. Estado: 100% en proceso de liquidación. Beneficiarios: 1.491.216. - Prevención y atención de emergencias y mantenimiento periódico de la malla vial del Departamento (Banco de maquinaria). Valor Proyecto: \$ 85.878 millones. Atiende a los 87 municipios del Departamento. Fase I: Adquisición, Operación y Mantenimiento: \$ 56.076 millones. Avance 100%. Fase II: Operación Año 2015: \$ 15.991 millones (Adición de \$ 5.440 millones). Avance de 100%. Fase III: Operación 2016-2017: \$ 12.552 millones. Estado: “Suspendida” Avance: 97% Beneficiarios: 2.072.439. - Pavimentación, Mejoramiento y rehabilitación de los tramos Panorama-La cumbre, Anillo Vial de la Mesa de Ruitoque, Vías Urbanas de Floridablanca, y Vías de acceso de Floridablanca – Vereda los Helechales Vías urbanas rurales: \$ 9.775 millones: <ul style="list-style-type: none"> 1) Vías Urbanas de Floridablanca \$ 2.887 millones avance 100%. 2) Vía Panorama – La Cumbre \$ 1.687 millones. Estado Ejecución 100%. 3) Anillo Vial de la Mesa de Ruitoque \$ 1.913 millones. Avance 100%. 4) Vías rurales de Floridablanca-Vereda Helechales. En Proceso de Licitación. Beneficiarios-AMB: 266.102 Habitantes.



CONTRATO PLAN DE LA NACIÓN CON EL DEPARTAMENTO DE SANTANDER

Sector	Avances
	<ul style="list-style-type: none"> - Remodelación del Aeropuerto Palo Negro de Bucaramanga. Valor Proyecto: \$ 85.482 millones. a) Fase I: Contrato No. 31 de 2015, Valor del Contrato: \$ 16.668 millones. Avance 100%. b) Fase II: Contratado No. 15000286 Total avance: 100% En proceso de liquidación Contrato de Interventoría: Numero 14000155 Valor \$17.883 m Beneficiarios: 1.027.768. - Construcción de Pavimento Flexible de la Vía al Aeropuerto los Pozos Municipio de San Gil Departamento de Santander. Valor Proyecto: \$ 6.994 millones. Estado: Aprobado por el Fondo Regional de los Contrato Plan. Firma del Contrato el día 20 junio de 2017. Se inició convocatoria pública de licitación el día 15 de septiembre se cierra en audiencia el 31 de octubre del presente año. Beneficiarios: 45.605. - Adecuación y Remodelación del Aeropuerto los Pozos Municipio de San Gil Departamento de Santander. Valor proyecto: \$ 15.000 millones. Estado: Adjudicado la Obra el 03 de junio de 2017 por \$13.469 m Contrato de obra 17000790 H4 de 07 de Julio de 2017. Interventoría 17001010 H3 de 27 de julio de 2017 por \$970 m. Avance:30% suspendido porque la Aero civil ha manifestado que los diseños de la terminal no cumplen con el manual aeroportuario ni con el manual de expansión que manejan ellos Beneficiarios: 45.605.



Prioridad Estratégica 2

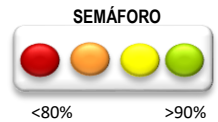
Desarrollo Social

INDICADORES ESTRATÉGICOS INCLUIDOS EN SINERGIAS

Indicador	Línea Base	2018					Acumulado (2013-2018)					Fecha de Corte
		Meta	Avance	% avance		Meta	Avance	% avance				
Instalaciones hospitalarias remodeladas en el departamento (Anual)	0	4	-	-	Sin avance a la fecha	Gris	64	183	100%		verde	31-03-18
Camas hospitalarias materno-infantiles por cada 1.000 habitantes (Anual)	0	500	-	-	Sin avance a la fecha	Gris	500	482	88%		Naranja	31-03-18
Tasa de mortalidad infantil (por 1.000 nacidos vivos) (Anual)	0	9,9	-	-	Sin avance a la fecha	Gris	9,9	9,9	100%		Verde	31-03-18
Metros lineales de tubería para acueducto y alcantarillado instalados (Anual)	0	25.618	-	-	Sin avance a la fecha	Gris	19.009	14.000	73,6%		Rojo	31-03-18
Número de personas beneficiadas con proyectos de acueducto (Anual)	0	4.050	-	-	Sin avance a la fecha	Gris	12.185	8.170	67,1%		Rojo	31-03-18
Número de personas beneficiadas con proyectos de alcantarillado (Anual)	0	5.000	-	-		Gris	201.868	21.080	10,4%		Rojo	31-03-18
Soluciones de vivienda rural entregadas (Anual)	0	-	-	-	Sin meta para 2018	Gris	1.279	2.253	100%		Verde	31-03-18



CONTRATO PLAN DE LA NACIÓN CON EL DEPARTAMENTO DE SANTANDER



AVANCES ACUMULADOS, 2013-2018

Sector	Avances
Agricultura y Desarrollo Rural	<ul style="list-style-type: none"> - Construcción de vivienda nueva rural en el departamento de Santander. Valor Proyecto: \$ 50.000 millones. a) Fase I: Se beneficiarán a 37 municipios mediante la construcción de 1.215 Viviendas nuevas rurales por parte de Banco Agrario Gerencia Integral. Estado: 100% en liquidación correspondiente a 1.215 viviendas terminadas. Beneficiarios: 1.215. b) Fase II: Pendiente Finalización Fase I. c) Proyectos Vivienda Nueva Rural aporte Regalías Departamento Santander: \$10.373 m Se beneficiarán 8 Municipios de los cuales están comprometidos todos los Municipios Avance a la fecha: 86%. Proyecto de Vivienda de Interés Social Rural, de los Años 2016 y 2017 bajo las resoluciones 225 de 2016 y 331 de 2017. Comprometidos al 100%, por un valor de \$12.880 millones.
Educación	<ul style="list-style-type: none"> - Programa de Alimentación Escolar PAE. Valor Proyecto: \$ 8.682 millones. Avance: 100%. En Proceso de liquidación. Beneficiarios: 2.072.439. - Construcción II Etapa Ampliación y Adecuación UTS. Valor proyecto: \$ 25.150 millones. Estado: Aprobado por el Fondo Regional de los Contratos Plan. Se firmó el Contrato Especifico 033 (2171519) firmado el 16 de junio de 2017. Se adjudicó contrato obra pm. Secop; IT-LP-17-06 Beneficiarios: 528.269
Inclusión Social y Reconciliación	<ul style="list-style-type: none"> - Implementación de una estrategia para el fortalecimiento y emprendimiento de proyectos productivos que permitan la generación de ingresos en la población de víctimas del conflicto armado. Valor Proyecto: \$ 4.432 millones. Estado: 100%. En proceso de liquidación Se benefician 432 Hogares del Departamento.
Salud y Protección Social	<ul style="list-style-type: none"> - Construcción del Hospital San Juan de Dios del municipio de Floridablanca – Santander. Valor Proyecto: \$ 15.957 millones. a) Fase I. Estado: Finalizado. 100%. b) Fase II. Estado: Pendiente inclusión de recursos. Beneficiarios: 266.102. - Fortalecimiento de la Red de Prestación de Servicios Hospitalarios del Departamento de Santander. Valor Proyecto: \$109.708 millones. Avance: 100%. En liquidación Beneficiarios: 2.072.439.
Vivienda, Ciudad y Territorio – Agua Potable y Saneamiento Básico	<ul style="list-style-type: none"> - Construcción del acueducto Regional del Chicamocha (Municipio de los Santos). Valor Proyecto: \$ 38.710 millones. Fase I: Recursos Gobernación \$ 23.710 millones. Avance 75%. Actualmente suspendido Fase II: Recursos Territorio: \$15.000 millones. Se presentó fase II ante el Ministerio, el 7 de junio de 2016 Por valor de \$15.000 millones. Beneficiarios: 12.185. - Sistema de Alcantarillado Sanitario y Pluvial y Sistema de Tratamiento de Aguas Residuales del Municipio de Charalá.



CONTRATO PLAN DE LA NACIÓN CON EL DEPARTAMENTO DE SANTANDER

Sector	Avances
	<p>Valor Proyecto: \$11.069 millones. Fase I: Valor Obra \$ 24.774.992 Interventoría: \$12.405.879 Finalizado Avance: 100% Fase II: Valor Obra \$94.033.568 Interventoría \$47.108.238 m. Finalizado Avance: 100% Fase III: Valor Obra \$10.244.854.117 Interventoría: \$645.493.600. Pendiente inicio. En revisión documentación remitida por el Municipio de Charalá. Beneficiarios: 10.540.</p> <p>- Soluciones de Agua Potable y Saneamiento Básico para el municipio de Barrancabermeja. Valor Proyecto: \$ 144.629 millones. Fase I: Aprobada: \$123.543 M. Avance: 5% Beneficiarios: 191.704.</p>



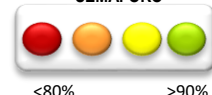
Prioridad Estratégica 3

Desarrollo Económico

INDICADORES ESTRATÉGICOS INCLUIDOS EN SINERGIAS

Indicador	Línea Base	2018				Acumulado (2013-2018)			Fecha de Corte			
		Meta	Avance	% avance	Meta	Avance	% avance					
Turistas que visitan las obras construidas en el marco del Contrato Plan en Santander (Anual)	0	2.000.000	-	-		Gris	2.000.000	110.668	5,5%		Rojo	31-03-18
Infraestructura de turismo construida o mejorada en el marco del CP de Santander (Anual)	0	-	-	-		Gris	11	3	27,3%		Rojo	31-03-18

SEMÁFORO



AVANCES ACUMULADOS, 2013-2018

Sector	Avances
Comercio, Industria y Turismo – Turismo	<p>- Construcción de las Obras de Reforzamiento Estructural y Adecuación de los Escenarios: (Estadio, Piscina y Coliseo Vicente Díaz Romero), de la Villa Olímpica del Municipio de Bucaramanga. Valor Proyecto: \$ 24.111 millones. Avance: 100% en proceso de liquidación. Beneficiarios: 527.987.</p> <p>- Construcción del Centro de Eventos y Exposiciones de la Ciudad de Bucaramanga. Valor Proyecto: \$ 66.340 millones. a) Fase I: Valor Obra: \$ 18.776 millones. Valor interventoría: \$ 1.277 millones. Avance de obra: 100%, se liquidó. b) Fase II: \$46.287 m. Se Inició obra el 2 de junio de 2016, Contrato No. FNT-5-2016. Avance: 83%.</p>



CONTRATO PLAN DE LA NACIÓN CON EL DEPARTAMENTO DE SANTANDER

Sector	Avances
	<p>Beneficiarios: 527.987.</p> <ul style="list-style-type: none"> - Construcción del Parque Temático del Municipio Piedecuesta. Valor Proyecto: \$ 10.806 millones. Adición de \$1.140 En diciembre de 2017 Total: \$11.846 m Avance: 92% Beneficiarios: 152.665. - Recuperar el espacio público y potenciar las actividades turísticas (Alameda de las nieves) en el Municipio de Girón - Santander. Valor proyecto: \$ 6.092 millones. Avance: 97% Beneficiarios: 185.248. - Construcción Monumento alusivo a la Batalla de Pienta, Charalá Santander. Valor Proyecto: \$ 2.000 millones. Los Estudios y diseños Valor \$ 480 millones. Avance: 100%. Pendiente Adición: \$ 11.008 millones. Beneficiarios: 10.540. - Construcción Teatro en el Municipio de Bucaramanga. Valor Proyecto: \$ 16.865 millones. Avance: 92% Beneficiarios: 528.269. - Mejoramiento Del Sendero Peatonal Que Da Acceso A La Quebrada Las Gachas En El Municipio De Guadalupe En El Departamento De Santander Valor Proyecto: \$2.972.308.918 Beneficiarios: 4.604 Se están gestionando los recursos del Ministerio de Hacienda para el año 2018 En Estructuración - Parque Acuático el lago – Acualago Valor Proyecto: \$5.132 M <u>Avances:</u> Dos contratos de obra adjudicados (01) Ministerio \$2.304 Millones (Avance: 100%) (02) Gobernación de Santander \$2.828 Millones (Avance: 100%). En operación. - Adecuación y recuperación del parque principal de San Gil Valor Proyecto: \$1.312 M Avances: Obra ejecutada y liquidada. Avance 100% Beneficiarios: 43.519 Habitantes FINALIZADO - Mantenimiento y Remodelación del Parque Puerto Araujo Valor Proyecto: \$1.699 M Avances: Proyecto Terminado y liquidado 100%. Beneficiarios: 2.436 Habitantes FINALIZADO



CONTRATO PLAN DE LA NACIÓN CON EL DEPARTAMENTO DE SANTANDER

Sector	Avances
Ciencia y Tecnología	<p>- Desarrollos de nuevos procesos y Productos para Valoración de Mucilago y Granos de Cacao en el Departamento de Santander. Fondo de Ciencia y Tecnología SGR: \$6.882 m. aprobado por OCAD. Cofinanciados \$3.794 Universidad Industrial de Santander \$3.173 m Fedecacao \$199 m Asocapayari: \$123 m Sena: 97 m Avance: 12%.</p> <p>Se benefician 147.583 Habitantes</p> <p>Innovación por una Cultura Ciudadana Participativa Mediante la Investigación del Comportamiento Social Apoyado en TIC en el Área Metropolitana de Bucaramanga y Barrancabermeja \$18.900 m Convenio 879 Valor: \$3.741 UTS: aporta \$400 m Convenio 883 Valor \$14.100 EMTTEL Convenio 885 Interventoría Universidad de Pamplona: \$1.410 m Avance total: 32%.</p>