



Departamento Nacional
de Planeación - **DNP**

PACTO TERRITORIAL CASANARE

INFORME SEMESTRAL II - 2022

GERENCIA NACIONAL DE PACTOS TERRITORIALES

DIRECCIÓN DE PROGRAMACIÓN DE INVERSIONES PÚBLICAS

SUBDIRECCIÓN GENERAL DE INVERSIONES, SEGUIMIENTO Y EVALUACIÓN

Departamento Nacional de Planeación

Bogotá, junio de 2023



Contenido

Siglas y abreviaciones	3
1. Introducción	4
2. Antecedentes	4
3. Balance del Pacto Territorial Casanare	5
3.1 Contenido General del Pacto Territorial.	5
3.2 Balance de Avance Físico y Financiero.	7
3.2.1 Avance del Plan Estratégico de Inversiones - P.E.I.	7
3.2.2 Avance del Plan de Acción Anual	10
3.2.3 Impactos generados	11
3.3 Balance de los Indicadores.	12
3.4 Gestión de las Instancias de Administración y Decisión.	13
4. Conclusiones	14



Siglas y abreviaciones

DNP	Departamento Nacional de Planeación
PND	Plan Nacional de Desarrollo
FRPT	Fondo Regional para los Pactos Territoriales
OCDE	Organización para la Cooperación y el Desarrollo Económico
INVIAS	Instituto Nacional de Vías
PAA	Plan de Acción Anual
PEI	Plan Estratégico de Inversiones
CNIC	Coordinación de Negociación, Implementación y Cierre
GGNPT	Grupo de Gerencia Nacional de Pactos Territoriales



1. Introducción

El Pacto Funcional Casanare se suscribió el 27 de febrero de 2021, con la firma de un acuerdo de voluntades entre el Departamento Nacional de Planeación, el departamento de Casanare y los municipios de Paz de Ariporo (zona norte), Orocué (zona centro), Tauramena (zona sur) y Yopal (ciudad capital), los cuales representan todos los municipios del departamento agrupados en cada zona.

Su objetivo es articular políticas, planes y programas orientados a la gestión técnica y financiera de proyectos, con el propósito de consolidar al departamento de Casanare como un eje dinamizador de crecimiento y productividad a través de la identificación y ejecución de inversiones estratégicas que contribuyan a la conectividad, la equidad y al desarrollo económico y social.

Con el fin de informar el avance del Pacto, se detallan las acciones y actividades en relación con la gestión, apoyo a la estructuración y financiación de los proyectos priorizados durante el primer semestre del 2022. Este informe también es un mecanismo de rendición de cuentas, el cual se encuentra cargado y disponible en la página web <https://pactosterritoriales.dnp.gov.co/> con el objetivo que las entidades territoriales lo tomen como insumo para que sea incluido dentro la rendición de cuentas de las entidades suscribientes.

Dentro de los temas principales de este informe semestral se encuentran los antecedentes de los Pactos Territoriales, el balance del Pacto con relación al balance del Plan Estratégico de Inversiones – PEI y las acciones realizadas para gestionar el Plan de Acción Anual aprobado por el Consejo Directivo

2. Antecedentes

Los Contratos Plan fueron instrumentos que buscaban articular el desarrollo de largo plazo entre la nación y el territorio, fomentar la inversión en proyectos prioritarios, fortalecer la descentralización, redistribuir la riqueza y reducir la inequidad y la pobreza extrema. Se basaban en el modelo francés de la Organización para la Cooperación y el Desarrollo Económico (OCDE) que permite coordinar los esfuerzos de los diferentes niveles de gobierno y el sector privado para lograr proyectos de impacto económico y social en los territorios, generando resultados que responden a los intereses de los gobiernos nacionales y locales. Los Contratos Plan se implementaron en Colombia desde el año 2011, con el objetivo de acercar el Estado a la ciudadanía, cerrar las brechas territoriales, mitigar los rezagos en materia de reducción de la pobreza y de la inequidad y aportar a la reconstrucción de las regiones golpeadas por el conflicto armado a través de la concertación e identificación de prioridades estratégicas de desarrollo regional y la articulación de esfuerzos para financiar proyectos priorizados en el marco de la estrategia.

Durante su primera etapa de ejecución, de 2012 a 2015, se suscribieron siete (7) Contratos Plan denominados piloto: Atrato Gran Darién, Arauca, Boyacá, Cauca, Nariño, Tolima y Santander, con un área de influencia en nueve departamentos. En la segunda etapa, 2016 a 2019, la herramienta se enfocó en la realización de inversiones destinadas a la construcción de la paz, como consecuencia del acuerdo de paz firmado entre el Gobierno nacional y la guerrilla de las Fuerzas Armadas Revolucionarias de Colombia (FARC), suscribiendo seis (6) Contratos Paz: Bolívar-Sucre, Caquetá, Guainía, Guaviare, Meta y Valle del Cauca, con un área de influencia en siete departamentos.



Tras la implementación de las dos generaciones de los Contratos Plan, el Gobierno definió en el Plan Nacional de Desarrollo 2018-2022 “Pacto por Colombia, Pacto por la Equidad”, un enfoque regional a través de Pactos Territoriales, dando paso a la tercera etapa o generación de este instrumento de articulación e integración Nación - Territorio. Posteriormente, la Ley 2294 del 19 de mayo de 2023 “Colombia Potencia Mundial de la Vida” en su artículo 279 modificó el artículo 250 de la Ley 1955 de 2019 y profundó el alcance de la herramienta, haciéndola más sencilla y con un impacto estratégico asociado a la construcción de la paz total.

En la citada Ley 2294/2023, se definieron los pactos territoriales como un instrumento de articulación para la concertación de inversiones estratégicas de alto impacto que contribuyan a consolidar el desarrollo regional definido en el Plan Nacional de Desarrollo y la construcción de la Paz Total, promoviendo para ello la concurrencia de recursos del orden nacional y territorial, público, privado y/o de cooperación internacional, bajo la coordinación del Departamento Nacional de Planeación. La ley determinó que los departamentos, municipios, Esquemas Asociativos Territoriales y la Nación podrán suscribir Pactos Territoriales.

Es preciso anotar que para la implementación de los Pactos Territoriales se consideraron las lecciones aprendidas de los Contratos Plan, tomando como base las experiencias positivas que lograron consolidarla como una estrategia de gobernanza multinivel, de coordinación de acciones de planeación, de gestión y financiación de proyectos estratégicos con impactos regionales. De igual forma, estas lecciones aprendidas permitieron identificar que para la implementación de los Pactos se debe realizar de manera prioritaria, un ejercicio de concertación de la visión de desarrollo regional en articulación con los diferentes niveles de gobierno y los demás actores que convergen en el territorio logrando así definir una visión coordinada, que reduce las inversiones atomizadas y concentra los esfuerzos en la gestión y financiación de iniciativas estratégicas para impulsar el desarrollo territorial.

La apuesta de los Pactos Territoriales representa la ruta de trabajo conjunta y articulada entre la Nación, los gobiernos subnacionales y diferentes actores, que promueve el diálogo y la articulación, con el fin de definir y priorizar las inversiones estratégicas, de acuerdo con las necesidades y oportunidades identificadas conjuntamente, que permite integrar fuentes de financiación y lograr mayores y mejores resultados.

El Pacto Territorial Casanare está categorizado como un pacto funcional, entendido como un acuerdo marco de voluntades que podrá ser suscrito entre la Nación y los municipios que tengan relaciones funcionales, de acuerdo con la metodología definida por el DNP. Este pacto permitirá impulsar el desarrollo económico y social del departamento, consolidando las relaciones funcionales identificadas entre sus municipios, que se desarrollan en torno a temas económicos, ambientales e incluso de conmutación laboral.

3. Balance del Pacto Territorial Casanare

3.1 Contenido General del Pacto Territorial.



En la minuta del Pacto Casanare se establecieron y acordaron las condiciones generales de la suscripción y la focalización temática, que orienta las acciones para su desarrollo, los cuales se relacionan en la tabla 1.

Tabla 1 Pacto Territorial Casanare, Generalidades

Fecha de suscripción	27 de febrero de 2021	Objetivo
Plazo de ejecución	5 años	Articular políticas, planes y programas orientados a la gestión técnica y financiera de proyectos, con el propósito de consolidar al departamento de Casanare como un eje dinamizador de crecimiento y productividad a través de la identificación y ejecución de inversiones estratégicas que contribuyan a la conectividad, la equidad y al desarrollo económico y social
Fecha estimada de cierre	26 de febrero de 2026	Líneas temáticas
Entidades Suscribientes		<ul style="list-style-type: none"> • Desarrollo económico y social • Vías para la equidad • Infraestructura social
Alcance Territorial		<ul style="list-style-type: none"> • Departamento Nacional de Planeación • Gobernación de Casanare • Alcaldía de Yopal • Alcaldía de Paz de Ariporo • Alcaldía de Tauramena • Alcaldía de Orocué
		<ul style="list-style-type: none"> • Yopal • Aguazul • Chámeza • Hato Corozal • La Salina • Maní • Monterrey • Nunchía • Orocué • Paz de Ariporo • Pore • Recetor • Sabanalarga • Sácama • San Luís de Palenque • Támara • Tauramena • Trinidad • Villanueva

Fuente: GGNPT, minuta de Pacto Funcional Casanare.

Para la ejecución del Pacto Casanare se cuenta con el PEI por un monto total indicativo de \$ 656.193 millones, el cual se espera comprometer durante el plazo total del Pacto:

Tabla 2 Pacto Casanare, P.E.I. del 1 de junio de 2022, por línea temática, cifras en millones.

Línea temática	Sector	Iniciativas	Aporte Nación Indicativo	Aporte Territorio Indicativo	Valor Indicativo
Desarrollo económico y social	Agricultura y Desarrollo Rural	2	\$ 11.050	\$ 0	\$ 11.050
	Comercio Industria y Turismo	3	\$ 0	\$ 65.755	\$ 65.755
Infraestructura social	Ambiente y Desarrollo Sostenible	5	\$ 77.373	\$ 4.586	\$ 81.958



Línea temática	Sector	Iniciativas	Aporte Nación Indicativo	Aporte Territorio Indicativo	Valor Indicativo
	Deporte y Recreación	1	\$ 19.069	\$ 5.500	\$ 24.569
	Vivienda Ciudad y Territorio - Vivienda	1	\$ 1.683	\$ 1.155	\$ 2.837
Vías para la equidad	Transporte	10	\$ 285.151	\$ 184.873	\$ 470.024
Total		22	\$ 394.325	\$ 261.868	\$ 656.193

Fuente: GGNPT, P.E.I. del 1 de junio de 2022

Una vez es consolidado el Plan Estratégico de Inversiones – PEI, el cual cuenta con 22 iniciativas en seis sectores de inversión, se procede a realizar el Plan de Acción Anual, el cual direcciona las acciones adelantar por vigencia. Al momento se cuenta con el Plan de Acción 2022.

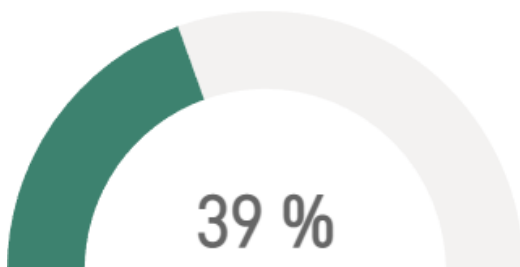
3.2 Balance de Avance Físico y Financiero.

El balance de avance de ejecución, físico y financiero, se instrumentaliza a través del seguimiento realizado a la ejecución de las iniciativas que integran el PEI. En el marco del proceso de seguimiento del Pacto Cundinamarca se, se recopiló la información a nivel de proyectos en el sistema de información en el cual se consigna información general y seguimiento detallado a compromisos, avance de cada proyecto, sus alertas que dan cuenta de la gestión interinstitucional para el cumplimiento del PEI.

3.2.1 Avance del Plan Estratégico de Inversiones - P.E.I.

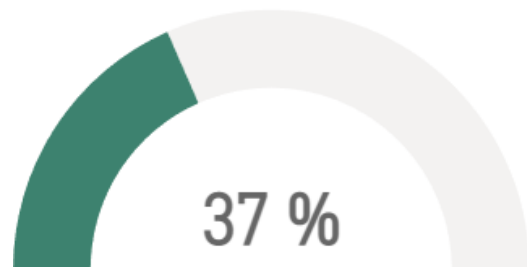
En el PEI del 1 de junio de 2022 se priorizaron un total de 22 iniciativas estratégicas para ser implementadas en el marco del Pacto con un valor indicativo de \$656.193 millones, de los cuales \$394.325 millones, son aportes de la Nación y \$261.868 millones aportes del territorio.

Ilustración 1 Pacto Funcional Casanare, avance financiero



Fuente: GGNPT- 2022

Ilustración 2 Pacto Funcional Casanare, avance de ejecución en tiempo



Fuente: GGNPT-2022

El PEI presenta el siguiente avance financiero por línea temática y sector:

*Tabla 3 Pacto Funcional Casanare, avance financiero del PEI, cifras en millones.*

Línea Temática	Sectores	Proyectos	Valor Indicativo	Valor Comprometido	Avance Financiero
Desarrollo económico y social	Agricultura y Desarrollo Rural	2	\$11.050	\$0	0%
	Comercio Industria y Turismo	3	\$65.755	\$11.355	17%
Total Desarrollo económico y social		5	\$76.805	\$11.355	15%
Infraestructura social	Ambiente y Desarrollo Sostenible	5	\$81.958	\$77.587	95%
	Deporte y Recreación	1	\$24.569	\$0	0%
	Vivienda Ciudad y Territorio - Agua	1	\$2.837	\$2.797	99%
Total Infraestructura social		7	\$109.364	\$80.384	74%
Vías para la equidad	Transporte	10	\$470.024	\$164.228	35%
Total Vías para la equidad		10	\$470.024	\$164.228	35%
Total avance P.E.I.		22	\$656.193	\$255.967	39%

Fuente: GGNPT, P.E.I. del 1 de junio de 2022

De acuerdo con la tabla anterior, la línea temática Infraestructura social presenta un avance financiero del 39%, el sector que más recursos ha comprometido es el sector transporte con un valor total de \$255.967 millones.

Balance PEI por estados

A continuación, se presenta el balance de los proyectos incluidos en el PEI de acuerdo con los siguientes estados:

- *Ejecutado.* Comprende los proyectos que culminaron sus actividades.
- *En ejecución.* Reúne los proyectos contratados y que están en desarrollo de sus actividades.
- *No iniciados.* Agrupa los que se encuentran en proceso de estructuración, viabilidad técnica y financiera, o en proceso de contratación.

Tabla 4 Pacto Casanare, Número y valor de proyectos por estado, cifras en millones

Estado	Sector	Número de proyectos	Valor Indicativo	Valor Comprometido
Ejecutado	Ambiente y Desarrollo Sostenible	2	\$10.640	\$10.639
Total Ejecutado		2	\$10.640	\$10.639
En Ejecución	Ambiente y Desarrollo Sostenible	3	\$71.318	\$66.948
	Comercio Industria y Turismo	1	\$11.355	\$11.355
	Transporte	3	\$277.219	\$164.228
	Vivienda Ciudad y Territorio - Agua	1	\$2.837	\$2.797
Total En Ejecución		8	\$362.729	\$245.328
No iniciado	Agricultura y Desarrollo Rural	2	\$11.050	\$0
	Comercio Industria y Turismo	2	\$54.400	\$0



Estado	Sector	Número de proyectos	Valor Indicativo	Valor Comprometido
	Deporte y Recreación	1	\$24.569	\$0
	Transporte	7	\$192.806	\$0
Total No iniciados		12	\$282.824	\$0
Total Balance P.E.I.		22	\$656.193	\$255.967

Fuente: GGNPT, PEI. Del 1 de junio de 2022

De acuerdo con el estado de los proyectos, 2 se encuentran ejecutados por valor de \$ 10.639, 8 se encuentran en ejecución por valor de \$245.328 millones y 12 se encuentran no iniciados. Los sectores que cuenta con mayor número de proyectos en ejecución son transporte y ambiente con 3 proyectos cada uno.

A continuación, se presentan los recursos comprometidos por fuente de financiación.

Tabla 5 Pacto Casanare, recursos comprometidos por fuente de financiación PEI, cifras en millones

Sectores	Comprometido Nación	Comprometido Territorio	Total Comprometido
Agricultura y Desarrollo Rural	\$0	\$0	\$0
Comercio Industria y Turismo	\$0	\$11.355	\$11.355
Ambiente y Desarrollo Sostenible	\$77.587	\$0	\$77.587
Deporte y Recreación	\$0	\$0	\$0
Vivienda Ciudad y Territorio - Agua	\$0	\$2.797	\$2.797
Transporte	\$164.228	\$0	\$164.228
Total general	\$241.815	\$14.152	\$255.967

Fuente: GGNPT, PEI del 1 de junio de 2022

El avance comprometido por fuente permite identificar que la Nación ha comprometido recursos por valor \$241.815 millones correspondiente a un 94% y el territorio \$14.152 millones correspondiente al 6% de los recursos comprometidos del PEI.

A la fecha se han realizado 2 financiaciones de proyectos a través del mecanismo de distribución y 2 proyectos por el FRPT. A continuación, se muestra el estado de proyectos priorizados en el CONPES 4101 de 2021 para ser financiados o cofinanciados por el FRPT:

Tabla 6 Pacto Casanare, proyectos financiados por el FRPT, cifras en millones.

Sector	Nombre del proyecto	Valor comprometido recurso DNP
Ambiente y Desarrollo Sostenible	Construcción de obras de protección sobre el río Cravo sur en el centro poblado del Algarrobo, municipio de Orocué, Casanare.	\$9.448
Ambiente y Desarrollo Sostenible	Revestimiento canal de aguas lluvias de los caños aguazulero y cimarrón, para los sectores: marginal de la selva - parque del arroz, granja del adulto mayor - intersección caño cimarrón, urbanización el remanso, para la mitigación del riesgo por inundación en el área urbana del municipio de aguazul, departamento de Casanare".	\$18.511



Sector	Nombre del proyecto	Valor comprometido recurso DNP
Total General		\$27.959

Fuente: Documento CONPES 4101

Tabla 7 Pacto Casanare, proyectos en Verificación de Requisitos, cifras en millones

Sector	Nombre del proyecto	Valor comprometido recurso DNP
Transporte	Mejoramiento A Nivel De Pavimento Y Obras Complementarias De La Vía El Milagro - Yopitos En El Municipio De Yopal Departamento De Casanare.	\$14.992
Total General		\$14.992

Fuente: Documento CONPES 4101

3.2.2 Avance del Plan de Acción Anual

El Plan de Acción Anual-PAA del 1 de junio de 2022 priorizó los proyectos a ejecutarse en la vigencia 2022 teniendo en cuenta criterios de cierre financiero y maduración de los proyectos El PAA del Pacto está integrado por 9 proyectos por un valor indicativo de \$198.647 millones, de los cuales \$98.185 millones corresponden al aporte territorial y \$100.462 millones al aporte de la Nación. Se están ejecutando 3 proyectos (33%) por un valor de \$39.314 millones correspondiente al 20% de los recursos previstos. El sector que presentan un mayor valor comprometido es Transporte con un 94%.

Tabla 8 Pacto Funcional Casanare PAA del 1 de junio de 2022, avance financiero.

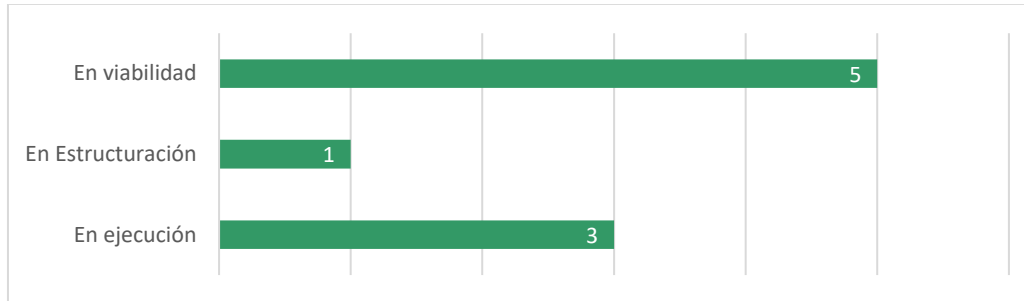
Línea Temática	Sector	Proyectos	Valor Indicativo	Valor Comprometido	Avance
Desarrollo económico y social	Comercio Industria y Turismo	2	\$53.355	\$11.355	21%
Infraestructura social	Ambiente y Desarrollo Sostenible	2	\$29.800	\$27.959	94%
Vías para la equidad	Transporte	5	\$115.492	\$0	0%
<i>Total</i>		9	\$198.647	\$39.314	20%

Fuente: GGNPT, PAA del 1 de junio de 2022

Dentro del proceso de seguimiento y gestión realizado, al cierre del segundo semestre de 2022, 3 proyectos se encuentran en ejecución, 1 en estructuración y 5 en viabilidad.



Ilustración 3 Pacto Funcional Casanare, Estado de proyectos del PAA del 1 de junio de 2022



Fuente: GGNP, PAA 1 de junio de 2022

Por otro lado, las fuentes de financiación comprometidas para la consolidación del PAA 2022 se distribuyeron entre Territorio y Nación, como se relaciona en la tabla N° 9.

Tabla 9 Pacto Funcional Casanare, PAA del 1 de junio de 2022, fuente de financiación

Línea Temática	Sector	Comprometido Nación	Comprometido Territorio	Total Comprometido
Desarrollo económico y social	Comercio Industria y Turismo	\$0	\$11.355	\$11.355
Infraestructura social	Ambiente y Desarrollo Sostenible	\$27.959	\$0	\$27.959
Vías para la equidad	Transporte	\$0	\$0	\$0
Total		\$27.959	\$11.355	\$39.314
Porcentaje		71%	29%	100%

Fuente: GGNPT, PAA del 1 de junio de 2022

De acuerdo con las fuentes de financiación comprometidas, para esta vigencia del PAA se comprometieron \$39.314 millones, de los cuales la Nación aportó 71% y territorio el 29% de los recursos.

3.2.3 Impactos generados

Se estima que a través de estas iniciativas estratégicas de alto impacto beneficiará aproximadamente a 444.602 habitantes del departamento de Casanare. Así mismo, se estima que el Pacto generará cerca de 9.160 empleos directos y 15.200 indirectos. A continuación, se detallan los avances de las inversiones más relevantes:

PROYECTOS POR FINANCIARSE A TRAVÉS DEL FRPT



➤ **Construcción de obras de protección sobre la rívera del río meta o el casco urbano del municipio de Orocué del departamento del Casanare**

Estado: en ejecución

Avance: proyecto financiado con recursos del FRPT. Proyecto denominado “Construcción de obras de protección sobre el río Cravo sur en el centro poblado del Algarrobo, municipio de Orocué, Casanare” por un valor de \$9.448 millones

El proyecto cuenta con aprobación de póliza del contrato específico suscrito entre ENTerritorio y el municipio. Se encuentran adelantando el proceso de contratación derivada de obra e interventoría.

➤ **Intervención ambiental para mitigación del riesgo. Revestimiento Canal Aguas Lluvias Aguazul**

Estado: en ejecución

Avance: proyecto financiado con recursos del FRPT. Proyecto denominado “Revestimiento canal de aguas lluvias de los caños Aguazulero y Cimarrón, para los sectores: marginal de la Selva - Parque del Arroz, granja del adulto mayor - intersección caño Cimarrón, urbanización el Remanso, para la mitigación del riesgo por inundación en el área urbana del municipio de Aguazul, departamento de Casanare”, por un valor de \$18.511 millones.

El proyecto cuenta con aprobación de póliza del contrato específico suscrito entre ENTerritorio y el municipio. Se encuentran adelantando el proceso de contratación derivada de obra e interventoría.

➤ **Mejoramiento a nivel de pavimento de la vía El Milagro - Yopitos en el municipio de Yopal Departamento de Casanare.**

Estado: en estructuración

Avance: Proyecto a cargo del departamento de Casanare para radicación ante el Fondo Regional para los Pactos Territoriales. Este proyecto busca conectar los corregimientos aledaños a la ciudad de Yopal, con el fin de promover la competitividad del sector agropecuario, reduciendo tiempos de transporte, aportando así a la reactivación económica.

3.3 Balance de los Indicadores.

El Pacto Territorial mide el impacto de la inversión de acuerdo con una batería compuesta por 4 indicadores, a través de los cuales se mide el avance del cumplimiento de las metas planteadas y el impacto que han tenido en la región.

*Tabla 10 Pacto Casanare, Tablero de control indicadores de Sinergia*

Funcional Casanare % Avance: - % Avance Acumulado: -							
Infraestructura social % Avance: - % Avance Acumulado: -							
Ambiente y Desarrollo Sostenible % Avance: - % Avance Acumulado: -							
Indicador	Avance	Meta	% Avance	Meta Acumulada	Avance Acumulado	% Avance Acumulado	Fecha Corte
Obras de mitigación de riesgo entregadas en el marco del Pacto Casanare	0,00	1,00	0,00	5,00	0,00	0,00	12/31/2022
Vivienda Ciudad y Territorio- Agua % Avance: - % Avance Acumulado: -							
Indicador	Avance	Meta	% Avance	Meta Acumulada	Avance Acumulado	% Avance Acumulado	Fecha Corte
Infraestructura para el saneamiento básico intervenida en el marco del Pacto Casanare				1,00	0,00	0,00	
Vías para la equidad % Avance: - % Avance Acumulado: -							
Transporte % Avance: - % Avance Acumulado: -							
Indicador	Avance	Meta	% Avance	Meta Acumulada	Avance Acumulado	% Avance Acumulado	Fecha Corte
Vías intervenidas en el marco del Pacto Casanare	0,00	3,00	0,00	24,00	0,00	0,00	12/31/2022
Desarrollo económico y social % Avance: - % Avance Acumulado: -							
Comercio Industria y Turismo % Avance: - % Avance Acumulado: -							
Indicador	Avance	Meta	% Avance	Meta Acumulada	Avance Acumulado	% Avance Acumulado	Fecha Corte
Infraestructura turística intervenida en el marco del Pacto Casanare				3,00			

Fuente: SINERGIA- DNP 2022

A través del Sistema Nacional de Evaluación de Gestión y Resultados -SINERGIA- se reportó periódicamente la información asociada a los indicadores de cumplimiento de compromisos y metas del Pacto. El detalle de indicador se encuentra publicado en la página de SINERGIA (<https://sinergiapp.dnp.gov.co/#HomeSeguimiento>) con su avance cualitativo.

3.4 Gestión de las Instancias de Administración y Decisión.

La implementación del pacto está encabezada por el Consejo Directivo, que es la instancia superior de administración y decisión del Pacto Territorial. Su función es dirigir y orientar la implementación de este, definiendo las estrategias y acciones que permitan el cumplimiento de sus objetivos, procurando la adecuada interacción entre los niveles de gobierno participantes.

Durante la ejecución del Pacto Casanare, se han llevado a cabo tres sesiones del Comité Técnico y 4 sesiones del Consejo Directivo, los cuales se relacionan en la tabla siguiente, de acuerdo con la vigencia de su realización.



Tabla 11 Número de sesiones del Comité Técnico y el Consejo Directivo

Año	Comités técnicos	Consejos Directivos
2021	1	2
2022	2	2
Total	3	4

Fuente: GGNPT- 2022

En el primer semestre del 2022 se han desarrollado dos Consejos Directivos, en el cual se realizó la aprobación del Plan de Acción 2022 y su respectiva modificación.

Los comités técnicos son una instancia especializada de apoyo técnico al servicio del Consejo Directivo, brinda asesoramiento y asistencia en el cumplimiento de las funciones y la toma de decisiones relacionada con la operatividad y ejecución del pacto. Se realizaron dos (2) sesiones del comité técnico para validar el contenido del Plan de Acción y realizar el seguimiento a la estructuración de los proyectos priorizados en el Plan.

4. Conclusiones

El nivel de ejecución del Pacto Territorial Casanare (39% de ejecución financiera) La financiación de proyectos contenidos en el CONPES 4101 de 2022 no solo impulsó la ejecución del pacto territorial, también brindó la posibilidad de territorializar el Presupuesto General de la Nación. Estas inversiones son de relevancia histórica para el Departamento Nacional de Planeación y para los municipios beneficiarios.