



**El futuro
es de todos**

**DNP
Departamento
Nacional de Planeación**

miércoles, 04 de mayo de 2022

ACTA DE PUBLICACIÓN DE ESTADOS CONTABLES INTERMEDIOS

El suscrito Contador Público, EDILBERTO HERRERA GUTIERREZ, designado como Coordinador del Grupo de Contabilidad del Departamento Nacional de Planeación con asignación de funciones, en cumplimiento al numeral 36 del Artículo 34 de la ley 734 de 2002 y al numeral 7° del Capítulo II, del Título III del Libro de Procedimientos Contables del Régimen de Contabilidad Pública, procede a publicar hoy, 4 de mayo de 2022, en el sitio web de la Entidad* (www.dnp.gov.co), la siguiente información del DEPARTAMENTO NACIONAL DE PLANEACIÓN con corte al 28 de febrero de 2022:

1. Estado de Situación Financiera
2. Estado de resultados
3. Estado de Cambios en el Patrimonio.
4. Certificación de los Estados Contables.

FIRMA CONTADOR PÚBLICO

NOMBRE: EDILBERTO HERRERA GUTIERREZ

T.P. 94765-T

C.C.79.445.255 de Bogotá

(*) Concepto 20112-151940 del 22-03-11 de la Contaduría General de la Nación: "3. Respecto a si se entiende como lugar visible para publicar los Estados Financieros la Página Web de la entidad, de acuerdo con lo establecido por la Ley 527 de 1999, los mensajes de datos generados por medios electrónicos, ópticos o similares, como el Internet, son admisibles como medios de prueba y tienen fuerza probatoria de acuerdo con las disposiciones establecidas en el Código de Procedimiento Civil."



El futuro
es de todos


DNP
Departamento
Nacional de Planeación

DEPARTAMENTO NACIONAL DE PLANEACIÓN
ESTADO DE SITUACION FINANCIERA
A 28 DE FEBRERO DE 2022

(Cifras en pesos Colombianos)

(Presentado bajo el Nuevo Marco Normativo en forma individual a nivel de grupo)

Grupo	ACTIVO	Nota	Periodo Actual 28-feb-2022 \$	Periodo Anterior 28-feb-2021 \$	Var. %	Grupo	PASIVO Y PATRIMONIO	Nota	Periodo Actual 28-feb-2022 \$	Periodo Anterior 28-feb-2021 \$	Var. %
	ACTIVO CORRIENTE		487.218.649.289,12	357.222.991.182,51	36,39%		PASIVO CORRIENTE		35.702.265.715,87	99.853.751.511,34	-64,25%
11	Efectivo y equivalentes al efectivo		803.918.300,00	1.382.006.342,20	-41,83%	23	Préstamos por pagar		5.728.553.926,22	5.728.553.926,22	0,00%
13	Cuentas por cobrar		163.963.337.582,12	191.197.273.716,19	-14,24%	24	Cuentas por pagar		11.243.327.330,94	76.634.366.359,52	-85,33%
14	Préstamos por cobrar		8.136.060.523,73	9.721.827.482,38	-16,31%	25	Beneficios a los empleados		18.709.834.648,00	17.470.792.497,00	7,09%
19	Otros activos		314.315.332.883,27	154.921.883.641,74	102,89%	26	Otros bonos y títulos emitidos		0,00	0,00	0,00%
						27	Provisiones		20.549.810,71	20.038.728,60	2,55%
	ACTIVO NO CORRIENTE		66.135.029.120,43	39.316.941.063,59	68,21%		TOTAL PASIVO		<u>35.702.265.715,87</u>	<u>99.853.751.511,34</u>	-64,25%
16	Propiedades, planta y equipo		66.135.029.120,43	39.316.941.063,59	68,21%						
						3	PATRIMONIO		<u>517.651.412.693,68</u>	<u>296.686.180.734,76</u>	74,48%
						31	Patrimonio de las entidades de gobierno		517.651.412.693,68	296.686.180.734,76	74,48%
	TOTAL ACTIVO		<u>553.353.678.409,55</u>	<u>396.539.932.246,10</u>	39,55%		TOTAL PASIVO Y PATRIMONIO		<u>553.353.678.409,55</u>	<u>396.539.932.246,10</u>	39,55%
8	CUENTAS DE ORDEN DEUDORAS		0,00	0,00	0,00%	9	CUENTAS DE ORDEN ACREEDORAS		0,00	0,00	0,00%
81	Activos contingentes		55.800.347.812,72	52.989.173.266,77	5,31%	91	Pasivos contingentes		5.689.749.934.478,02	5.185.023.702.346,78	9,73%
83	Deudoras de control		279.042.253.158,82	237.880.808.522,14	17,30%	93	Acreedoras de control		1.090.937.027.453,66	950.840.502.777,70	14,73%
89	Deudoras por contra (cr)		-334.842.600.971,34	-290.869.981.788,91	15,12%	99	Acreedoras por contra (db)		-6.780.686.961.931,68	-6.135.864.205.124,48	10,51%


FIRMA REPRESENTANTE LEGAL
ALEJANDRA CAROLINA BOTERO BARCO
C.C. 52.451.908
Directora General
(Ver Certificación Adjunta)

Firmado digitalmente

DNP

FIRMA CONTADOR PÚBLICO
NOMBRE: EDILBERTO HERRERA GUTIERREZ
T.P. 94765-T
C.C.79.445.265 de Bogotá

Firmado digitalmente por
Edilberto Herrera Gutiérrez
Fecha: 2022.04.22 16:20:52 -05'00'



El futuro
es de todos

DNP
Departamento
Nacional de Planeación

DEPARTAMENTO NACIONAL DE PLANEACIÓN

ESTADO DE SITUACION FINANCIERA

A 28 DE FEBRERO DE 2022

(Cifras en pesos Colombianos)

(Presentado bajo el Nuevo Marco Normativo en forma individual a nivel de cuenta)

Cta.	ACTIVO	Nota	Periodo Actual 28-feb-2022 \$	Periodo Anterior 28-feb-2021 \$	Var. %	Cta.	PASIVO Y PATRIMONIO	Nota	Periodo Actual 28-feb-2022 \$	Periodo Anterior 28-feb-2021 \$	Var. %
	ACTIVO CORRIENTE		487.218.649.289,12	357.222.991.182,51	36,39%		PASIVO CORRIENTE		35.702.265.715,87	99.853.751.511,34	-64,25%
11	EFFECTIVO Y EQUIVALENTES AL EFFECTIVO		803.918.300,00	1.382.006.342,20	-41,83%	23	PRÉSTAMOS POR PAGAR		5.728.553.926,22	5.728.553.926,22	0,00%
1105	Caja		15.000.000,00	70.000.000,00	-78,57%	2314	Financiamiento interno de largo plazo		5.728.553.926,22	5.728.553.926,22	0,00%
1110	Depósitos en instituciones financieras		788.918.300,00	1.312.006.342,20	-39,87%						
13	CUENTAS POR COBRAR		163.963.337.582,12	191.197.273.716,19	-14,24%	24	CUENTAS POR PAGAR		11.243.327.330,94	76.634.366.359,52	-85,33%
1311	Contribuciones tasas e ingresos no tributarios		869.413.985,06	869.413.985,06	0,00%	2401	Adquisición de bienes y servicios nacionales		1.751.340.949,35	6.213.311.063,70	-71,81%
1337	Transferencias por cobrar		68.110.721.595,09	79.047.181.021,78	-13,84%	2403	Transferencias por pagar		2.289.253.617,32	49.479.082.035,49	-95,41%
1338	Sentencias, laudos arbitrales y conciliaciones extrajudiciales a		17.400.000,00	0,00	100,00%	2407	Recursos a favor de terceros		808.881.487,15	18.303.982.526,48	-95,58%
1384	Otras cuentas por cobrar		111.972.465.508,97	111.354.201.002,35	0,56%	2424	Descuentos de nomina		347.100.288,00	268.431.202,00	-29,31%
1386	Deterioro acumulado de cuentas por cobrar (cr)		-17.006.663.507,00	-73.522.293,00	23,031,30%	2436	Retención en la fuente e impuesto de timbre		1.135.660.347,16	1.556.866.892,16	-27,05%
						2460	Créditos judiciales		708.853.296,00	0,00	100,00%
14	PRESTAMOS POR COBRAR		8.136.060.523,73	9.721.827.482,38	-16,31%	2490	Otras cuentas por pagar		4.222.237.345,96	812.692.639,69	419,54%
1415	Préstamos concedidos		8.963.735.926,52	10.530.733.375,96	-14,88%	25	BENEFICIOS A LOS EMPLEADOS		18.709.834.648,00	17.470.792.497,00	7,09%
1480	Deterioro acumulado de préstamos por cobrar (cr)		-827.675.402,79	-808.905.893,58	2,32%	2511	Beneficios a los empleados a corto plazo		8.373.430.907,00	6.768.711.733,00	23,71%
						2514	Beneficios posempleo - pensiones		10.336.403.741,00	10.702.080.764,00	-3,42%
19	OTROS ACTIVOS		314.315.332.883,27	154.921.883.641,74	102,89%						
1905	Bienes y servicios pagados por anticipado		717.649.412,00	1.058.677.854,00	-32,21%	27	PROVISIONES		20.549.810,71	20.038.728,60	2,55%
1908	Recursos entregados en administración		281.229.680.428,67	105.850.360.401,93	165,69%	2701	Litigios y demandas		20.549.810,71	20.038.728,60	2,55%
1926	Derechos en fideicomiso		15.302.604.432,00	35.864.295.000,00	-57,33%						
1970	Activos intangibles		25.740.052.291,76	19.858.304.508,01	29,62%						
1975	Amortización acumulada de activos intangibles (cr)		-8.674.653.681,16	-7.709.754.122,20	12,52%						
	ACTIVO NO CORRIENTE		66.135.029.120,43	39.316.941.063,59	68,21%		TOTAL PASIVO		35.702.265.715,87	99.853.751.511,34	-64,25%
16	PROPIEDADES, PLANTA Y EQUIPO		66.135.029.120,43	39.316.941.063,59	68,21%						
1640	Edificaciones		48.573.867.845,09	22.118.266.905,09	119,61%	3	PATRIMONIO		517.651.412.693,68	296.686.180.734,76	74,48%
1655	Maquinaria y equipo		683.790.845,00	559.840.092,00	22,14%						
1665	Muebles, enseres y equipo de oficina		1.457.540.621,00	1.457.540.621,00	0,00%	31	PATRIMONIO DE LAS ENTIDADES DE GOBIERNO		517.651.412.693,68	296.686.180.734,76	74,48%
1670	Equipos de comunicación y computación		28.371.858.579,30	25.622.355.493,00	10,73%	3105	Capital fiscal		329.718.263.460,46	329.718.263.460,46	0,00%
1675	Equipos de transporte, tracción y elevación		2.207.035.103,00	674.077.860,00	227,42%	3109	Resultados de ejercicios anteriores		203.053.786.359,16	-26.946.178.886,96	-853,55%
1681	Bienes de arte y cultura		57.310.140,00	57.310.140,00	0,00%	3110	Resultado del ejercicio		51.806.334,06	6.397.539.021,26	-99,19%
1685	Depreciación acumulada de propiedades, planta y equipo (cr)		-15.097.654.885,29	-11.053.730.919,83	36,58%	3151	Ganancias o pérdidas por beneficios posempleo		-15.172.423.460,00	-12.483.442.860,00	21,54%
1695	Deterioro acumulado de propiedades, planta y equipo (cr)		-118.719.127,67	-118.719.127,67	0,00%						
	TOTAL ACTIVO		553.353.678.409,55	396.539.932.246,10	39,55%		TOTAL PASIVO Y PATRIMONIO		553.353.678.409,55	396.539.932.246,10	39,55%



El futuro
es de todos

DNP
Departamento
Nacional de Planeación

DEPARTAMENTO NACIONAL DE PLANEACIÓN
ESTADO DE SITUACION FINANCIERA
A 28 DE FEBRERO DE 2022
(Cifras en pesos Colombianos)

(Presentado bajo el Nuevo Marco Normativo en forma individual a nivel de cuenta)

Cta.	ACTIVO	Nota	Periodo Actual 28-feb-2022 \$	Periodo Anterior 28-feb-2021 \$	Var. %	Cta.	PASIVO Y PATRIMONIO	Nota	Periodo Actual 28-feb-2022 \$	Periodo Anterior 28-feb-2021 \$	Var. %
8	CUENTAS DE ORDEN DEUDORAS		0,00	0,00	0,00%	9	CUENTAS DE ORDEN ACREEDORAS		0,00	0,00	0,00%
81	ACTIVOS CONTINGENTES		55.800.347.812,72	52.989.173.266,77	5,31%	91	PASIVOS CONTINGENTES		5.689.749.934.478,02	5.185.023.702.346,78	9,73%
8120	Litigios y mecanismos alternativos de solución de conflictos		1.630.364.046,85	2.215.546.993,50	-26,41%	9120	Litigios y mecanismos alternativos de solución de conflictos		5.689.749.366.872,10	5.185.023.250.844,90	9,73%
8190	Otros activos contingentes		54.169.983.765,87	50.773.626.273,27	6,69%	9190	Otros pasivos contingentes		567.605,92	451.501,88	25,72%
83	DEUDORAS DE CONTROL		279.042.253.158,62	237.880.808.522,14	17,30%	93	ACREEDORAS DE CONTROL		1.090.937.027.453,66	950.840.502.777,70	14,73%
8355	Ejecución de proyectos de inversión		279.042.253.158,62	237.880.808.522,14	17,30%	9306	Bienes recibidos en custodia		4.320.976,58	4.320.976,58	0,00%
						9312	Liquidación provisional de bonos pensionales		534.957.413.946,00	496.030.395.447,00	7,85%
						9350	Préstamos por recibir		236.428.745.740,96	177.717.664.906,00	33,04%
						9355	Ejecución de proyectos de inversión		318.859.705.061,88	276.401.279.719,88	15,36%
						9390	Otras cuentas acreedoras de control		686.841.728,24	686.841.728,24	0,00%
89	DEUDORAS POR CONTRA (CR)		-334.842.600.971,34	-290.869.981.788,91	15,12%	99	ACREEDORAS POR CONTRA (DB)		-6.780.686.961.931,68	-6.135.864.205.124,48	10,51%
8905	Activos contingentes por contra (cr)		-55.800.347.812,72	-52.989.173.266,77	5,31%	9905	Pasivos contingentes por contra (db)		-5.689.749.934.478,02	-5.185.023.702.346,78	9,73%
8915	Deudoras de control por contra (cr)		-279.042.253.158,62	-237.880.808.522,14	17,30%	9915	Acreedoras de control por contra (db)		-1.090.937.027.453,66	-950.840.502.777,70	14,73%

Alejandra Botero

FIRMA REPRESENTANTE LEGAL
ALEJANDRA CAROLINA BOTERO BARCO
C.C. 52.451.908
Directora General
(Ver Certificación Adjunta)

Firmado digitalmente

DNP

FIRMA CONTADOR PÚBLICO
NOMBRE: EDILBERTO HERRERA GUTIERREZ
T.P. 94769-T
C.C.79.445.255 de Bogotá

Firmado digitalmente por
Edilberto Herrera Gutiérrez
Fecha: 2022.04.22 16:21:08 -05'00'



El futuro
es de todos

DNP
Departamento
Nacional de Planeación

DEPARTAMENTO NACIONAL DE PLANEACIÓN
ESTADO DE SITUACION FINANCIERA

A 28 DE FEBRERO DE 2022

(Cifras en pesos Colombianos)

(Presentado bajo el Nuevo Marco Normativo en forma individual a nivel de sub cuenta)

Sub Cta.	ACTIVO	Nota	Periodo Actual 28-feb-2022 \$	Periodo Anterior 28-feb-2021 \$	Var. %	Sub Cta.	PASIVO Y PATRIMONIO	Nota	Periodo Actual 28-feb-2022 \$	Periodo Anterior 28-feb-2021 \$	Var. %
	ACTIVO CORRIENTE		487.218.649.289,12	357.222.991.182,51	36,39%		PASIVO CORRIENTE		35.702.265.715,87	99.853.751.511,34	-64,25%
11	EFFECTIVO Y EQUIVALENTES AL EFFECTIVO		803.918.300,00	1.382.006.342,20	-41,83%	23	PRÉSTAMOS POR PAGAR		5.728.553.926,22	5.728.553.926,22	0,00%
110502	Caja menor		15.000.000,00	70.000.000,00	-78,57%	231407	Préstamos del gobierno general		5.728.553.926,22	5.728.553.926,22	0,00%
111005	Cuenta corriente		788.918.300,00	1.312.006.342,20	-39,87%						
13	CUENTAS POR COBRAR		163.963.337.582,12	191.197.273.716,19	-14,24%	24	CUENTAS POR PAGAR		11.243.327.330,94	76.634.366.359,52	-85,33%
131116	Derechos de tránsito		869.413.985,06	869.413.985,06	0,00%	240101	Bienes y servicios		15.453.643,53	465.496.334,00	-96,68%
133702	Sistema general de regalías		68.110.721.595,09	79.047.181.021,78	-13,84%	240102	Proyectos de inversion		1.735.887.305,82	5.747.814.729,70	-69,80%
133801	Sentencias		12.673.484,00	0,00	100,00%	240315	Otras transferencias		2.269.253.617,32	49.479.082.035,49	-95,41%
133803	Intereses de sentencias		4.726.516,00	0,00	100,00%	240720	Recaudos por clasificar		491.460.099,27	378.205.454,91	29,95%
138408	Cuotas partes de pensiones		27.758.884,00	16.042.481,00	73,03%	240722	Estampillas		20.585,00	0,00	100,00%
138416	Enajenacion de activos		0,00	149.766.133,00	-100,00%	240790	Otros recursos a favor de terceros		317.400.802,88	17.925.777.071,57	-98,23%
138421	Indemnizaciones		612.881.014,38	585.820.683,36	4,62%	242401	Aportes a fondos pensionales		131.597.273,00	92.636.000,00	42,06%
138426	Pago por cuenta de terceros		114.355.217,99	47.561.376,99	140,44%	242402	Aportes a seguridad social en salud		111.493.300,00	73.957.500,00	50,75%
138427	Recursos de acreedores reintegrados a tesorerías		32.211.141.336,84	31.468.734.194,24	2,36%	242407	Libranzas		2.493.810,00	0,00	100,00%
138432	Responsabilidades fiscales		28.488.553.141,71	28.489.001.509,71	0,00%	242411	Embargos judiciales		0,00	24.294.675,00	-100,00%
138436	Otros intereses por cobrar		81.706.861,36	77.784.591,31	5,04%	242413	Cuentas de ahorro para el fomento de la construcción (afc)		83.001.675,00	77.251.000,00	7,44%
138490	Otras cuentas por cobrar		50.436.069.052,69	50.519.490.032,74	-0,17%	242490	Otros descuentos de nómina		18.514.230,00	292.027,00	6.239,90%
138690	Otras cuentas por cobrar		-17.006.663.507,00	-73.522.293,00	23.031,30%	243603	Honorarios		134.079.151,00	393.781.200,00	-65,95%
14	PRESTAMOS POR COBRAR		8.136.060.523,73	9.721.827.482,38	-16,31%	243605	Servicios		94.345.009,00	66.665.621,00	41,52%
141507	Préstamos educativos		8.963.735.926,52	10.530.733.375,96	-14,88%	243606	Arrendamientos		4.424.426,00	2.344.873,00	88,69%
148003	Préstamos concedidos		-827.675.402,79	-808.905.893,58	2,32%	243608	Compras		77.970.789,00	53.662.580,00	45,30%
19	OTROS ACTIVOS		314.315.332.883,27	154.921.889.641,74	102,89%	243610	Pagos o abonos en cuenta en el exterior		9.842.626,00	177.007.797,00	-94,44%
190501	Seguros		351.314.438,00	729.519.373,00	-51,84%	243615	Rentas de trabajo		376.204.923,16	267.298.671,16	40,74%
190505	Impresos, publicaciones, suscripciones y afiliaciones		16.647.670,00	6.981.975,00	138,44%	243625	Impuesto a las ventas retenido.		255.887.372,00	438.989.369,00	-41,71%
190508	Mantenimiento		349.687.304,00	322.176.506,00	8,54%	243627	Retención de impuesto de industria y comercio por compras		182.906.051,00	157.116.781,00	16,41%
190801	En administración		281.229.680.428,67	105.850.360.401,93	165,69%	246002	Sentencias		708.853.296,00	0,00	100,00%
192603	Fiducia mercantil - patrimonio autónomo		15.302.604.432,00	35.864.295.000,00	-57,33%	249027	Viáticos y gastos de viaje		52.897.011,33	0,00	100,00%
197007	Licencias		5.295.324.734,01	4.299.053.307,01	23,17%	249034	Aportes a escuelas industriales, institutos técnicos y esap		37.117.300,00	28.727.200,00	29,21%
197008	Softwares		20.444.727.557,75	15.559.251.201,00	31,40%	249040	Saldos a favor de beneficiarios		367.908,00	0,00	100,00%
197507	Licencias		-2.865.897.624,02	-1.900.998.065,06	50,76%	249050	Aportes al icbj y sena		86.549.000,00	66.973.300,00	29,23%
197508	Softwares		-5.808.756.057,14	-5.808.756.057,14	0,00%	249051	Servicios públicos		0,00	9.568.726,21	-100,00%
						249053	Comisiones		3.150.571.297,02	12.307.134,40	25.499,55%
						249054	Honorarios		196.011.450,00	152.064.570,00	28,90%
						249055	Servicios		695.335.271,67	528.105.290,00	31,67%
						249090	Otras cuentas por pagar		3.388.107,94	14.946.419,08	-77,33%
						25	BENEFICIOS A LOS EMPLEADOS		18.709.834.648,00	17.470.792.497,00	7,09%
	ACTIVO NO CORRIENTE		66.135.029.120,43	39.316.941.063,59	68,21%	251101	Nómina por pagar		91.279.980,84	21.517.835,00	324,21%
16	PROPIEDADES, PLANTA Y EQUIPO		66.135.029.120,43	39.316.941.063,59	68,21%	251102	Cesantías		40.785.164,00	149.365.421,00	-72,69%
164002	Oficinas		45.814.905.840,19	20.896.804.900,19	119,24%	251104	Vacaciones		3.195.846.591,00	2.704.812.352,00	18,15%
						251105	Prima de vacaciones		2.064.054.680,00	1.720.770.573,00	19,95%



El futuro
es de todos

DNP
Departamento
Nacional de Planeación

DEPARTAMENTO NACIONAL DE PLANEACIÓN
ESTADO DE SITUACION FINANCIERA
A 28 DE FEBRERO DE 2022
(Cifras en pesos Colombianos)

(Presentado bajo el Nuevo Marco Normativo en forma individual a nivel de sub cuenta)

Sub Cta.	ACTIVO	Nota	Periodo Actual 28-feb-2022 \$	Periodo Anterior 28-feb-2021 \$	Var. %	Sub Cta.	PASIVO Y PATRIMONIO	Nota	Periodo Actual 28-feb-2022 \$	Periodo Anterior 28-feb-2021 \$	Var. %
164017	Parqueaderos y garajes		2.758.962.004,90	1.221.462.004,90	125,87%	251106	Prima de servicios		637.612.198,00	631.523.869,00	0,96%
165501	Equipo de construcción		683.790.845,00	559.840.092,00	22,14%	251107	Prima de navidad		994.653.036,00	426.674.299,00	133,12%
166501	Muebles y enseres		1.228.526.661,00	1.228.526.661,00	0,00%	251109	Bonificaciones		728.437.011,00	658.326.884,00	10,65%
166502	Equipo y máquina de oficina		229.013.960,00	229.013.960,00	0,00%	251110	Otras primas		19.485.846,16	0,00	100,00%
167001	Equipo de comunicación		627.787.151,00	627.787.151,00	0,00%	251111	Aportes a riesgos laborales		12.527.000,00	9.599.800,00	30,49%
167002	Equipo de computación		27.744.071.428,30	24.994.568.342,00	11,00%	251122	Aportes a fondos pensionales - empleador		285.929.800,00	215.838.700,00	32,47%
167502	Terrestre		2.207.035.103,00	674.077.860,00	227,42%	251123	Aportes a seguridad social en salud - empleador		203.794.900,00	153.767.300,00	32,53%
168101	Obras de arte		57.310.140,00	57.310.140,00	0,00%	251124	Aportes a cajas de compensación familiar		99.024.700,00	76.514.700,00	29,42%
168501	Edificaciones		-1.139.853.180,07	-700.411.805,07	62,74%	251401	Pensiones de jubilación patronales		0,00	177.953,00	-100,00%
168504	Maquinaria y equipo		-416.815.249,16	-366.577.792,16	13,70%	251405	Cuotas partes de pensiones		3.019.039,00	0,00	100,00%
168506	Muebles, enseres y equipo de oficina		-660.751.456,87	-582.806.344,87	13,37%	251410	Cálculo actuarial de pensiones actuales		9.943.449.546,00	10.202.184.209,00	-2,54%
168507	Equipos de comunicación y computación		-12.722.449.223,52	-9.224.066.484,91	37,93%	251414	Cálculo actuarial de cuotas partes de pensiones		389.935.156,00	499.718.602,00	-21,97%
168508	Equipos de transporte, tracción y elevación		-157.785.775,67	-179.868.492,82	-12,28%						
169511	Equipos de comunicación y computación		-118.719.127,67	-118.719.127,67	0,00%	27	PROVISIONES		20.549.810,71	20.038.728,60	2,55%
						270103	Administrativas		20.549.810,71	20.038.728,60	2,55%
							TOTAL PASIVO		35.702.265.715,87	99.853.751.511,34	-64,25%
						3	PATRIMONIO		517.651.412.693,68	296.686.180.734,76	74,48%
						31	PATRIMONIO DE LAS ENTIDADES DE GOBIERNO		517.651.412.693,68	296.686.180.734,76	74,48%
						310506	Capital fiscal		329.718.263.460,46	329.718.263.460,46	0,00%
						310901	Utilidad o excedentes acumulados		570.822.961.478,98	340.817.025.627,24	67,49%
						310902	Pérdidas o déficits acumulados		-367.769.195.119,82	-367.763.204.514,20	0,00%
						311001	Excedente del ejercicio		51.806.334,06	6.397.539.021,26	-99,19%
						315101	Ganancias o pérdidas actuariales por planes de beneficios por		-15.172.423.460,00	-12.483.442.860,00	21,54%
	TOTAL ACTIVO		553.353.678.409,55	396.539.932.246,10	39,55%		TOTAL PASIVO Y PATRIMONIO		553.353.678.409,55	396.539.932.246,10	39,55%
8	CUENTAS DE ORDEN DEUDORAS		0,00	0,00	0,00%	9	CUENTAS DE ORDEN ACREEDORAS		0,00	0,00	0,00%
81	ACTIVOS CONTINGENTES		55.800.347.812,72	52.989.173.266,77	5,31%	91	PASIVOS CONTINGENTES		5.689.749.934.478,02	5.185.023.702.346,78	9,73%
812004	Administrativas		1.630.364.046,85	2.215.546.993,50	-26,41%	912004	Administrativos		5.689.749.366.872,10	5.185.023.250.844,90	9,73%
819003	Intereses de mora		54.169.983.765,87	50.773.626.273,27	6,69%	919090	Otros pasivos contingentes		587.605,92	451.501,88	25,72%
83	DEUDORAS DE CONTROL		279.042.253.158,62	237.880.808.522,14	17,30%	93	ACREEDORAS DE CONTROL		1.090.937.027.453,66	950.840.502.777,70	14,73%
835510	Activos		7.569.315.209,46	6.825.000.324,98	10,91%	930617	Propiedades, planta y equipo		3.849.794,98	3.849.794,98	0,00%
835511	Gastos		271.472.937.949,16	231.055.808.197,16	17,49%	930618	Otros activos		471.181,60	471.181,60	0,00%
						931201	Liquidación provisional de bonos pensionales		534.957.413.946,00	496.030.395.447,00	7,85%
						935002	Banca multilateral		236.428.745.740,96	177.717.664.906,00	33,04%



El futuro es de todos

DNP
Departamento
Nacional de Planeación

DEPARTAMENTO NACIONAL DE PLANEACIÓN
ESTADO DE SITUACION FINANCIERA
A 28 DE FEBRERO DE 2022
(Cifras en pesos Colombianos)

(Presentado bajo el Nuevo Marco Normativo en forma individual a nivel de sub cuenta)

Sub Cta.	ACTIVO	Nota	Periodo Actual 28-feb-2022 \$	Periodo Anterior 28-feb-2021 \$	Var. %	Sub Cta.	PASIVO Y PATRIMONIO	Nota	Periodo Actual 28-feb-2022 \$	Periodo Anterior 28-feb-2021 \$	Var. %
						935501	Pasivos		24.532.602.216,00	34.360.762.958,00	-28,60%
						935502	Ingresos		294.327.102.845,88	242.040.516.761,88	21,60%
						939090	Otras cuentas acreedoras de control		686.841.728,24	686.841.728,24	0,00%
89	DEUDORAS POR CONTRA (CR)		-334.842.600.971,34	-290.869.981.788,91	15,12%	99	ACREEDORAS POR CONTRA (DB)		-6.780.686.961.931,68	-6.135.864.205.124,48	10,51%
890506	Litigios y mecanismos alternativos de solución de conflictos		-1.630.364.046,85	-2.215.546.993,50	-26,41%	990505	Litigios y mecanismos alternativos de solución de		-5.689.749.366.872,10	-5.185.023.250.844,90	9,73%
890590	Otros activos contingentes por contra		-54.169.983.765,87	-50.773.626.273,27	6,69%	990590	Otros pasivos contingentes por contra		-567.605,92	-451.501,88	25,72%
891516	Ejecución de proyectos de inversión		-279.042.253.158,62	-237.880.808.522,14	17,30%	991502	Bienes recibidos en custodia		-4.320.976,58	-4.320.976,58	0,00%
						991507	Préstamos por recibir		-236.428.745.740,96	-177.717.664.906,00	33,04%
						991522	Ejecución de proyectos de inversión		-318.859.705.061,88	-276.401.279.719,88	15,36%
						991532	Liquidación provisional de bonos pensionales		-534.957.413.946,00	-496.030.395.447,00	7,85%
						991590	Otras cuentas acreedoras de control por el contra		-686.841.728,24	-686.841.728,24	0,00%

FIRMA REPRESENTANTE LEGAL
ALEJANDRA CAROLINA BOTERO BARCO
C.C. 52.451.908
Directora General
(Ver Certificación Adjunta)

Firmado digitalmente



FIRMA CONTADOR PÚBLICO
NOMBRE: EDILBERTO HERRERA GUTIERREZ
T.P. 94765-T
C.C.79.445.255 de Bogotá

Firmado digitalmente por
Edilberto Herrera Gutiérrez
Fecha: 2022.04.22 16:21:29 -05'00'



El futuro
es de todos

DNP
Departamento
Nacional de Planeación

DEPARTAMENTO NACIONAL DE PLANEACIÓN
ESTADO DE RESULTADOS
DEL 01 DE ENERO AL 28 DE FEBRERO DE 2022

(Cifras en pesos Colombianos)

(Presentado bajo el Nuevo Marco Normativo en forma individual a nivel de grupo)

Grupo	Concepto	Nota	Período Actual 28-feb-2022 \$	Período Anterior 28-feb-2021 \$	Var. %
	ACTIVIDADES ORDINARIAS				
4	INGRESOS OPERACIONALES		44.503.296.241,93	35.979.889.592,71	23,69%
44	Transferencias y subvenciones		16.217.769.766,66	3.871.745.012,09	318,87%
47	Operaciones interinstitucionales		28.285.526.475,27	32.108.144.580,62	-11,91%
5	GASTOS OPERACIONALES		44.460.745.799,10	28.933.642.415,99	53,66%
51	De administración y operación		29.833.445.694,90	25.477.892.522,14	17,10%
53	Deterioro, depreciaciones, amortizaciones y provisiones		1.748.345.272,50	1.427.742.294,00	22,46%
54	Transferencias y subvenciones		12.000.000.000,00	577.516.435,73	1.977,86%
57	Operaciones interinstitucionales		878.954.831,70	1.450.491.164,12	-39,40%
	EXCEDENTE OPERACIONAL		42.550.442,83	7.046.247.176,72	-99,40%
4	INGRESOS NO OPERACIONALES		1.652.866.154,20	604.707.558,18	173,33%
48	Otros ingresos		1.652.866.154,20	604.707.558,18	173,33%
5	GASTOS NO OPERACIONALES		1.643.610.262,97	1.253.415.713,64	31,13%
58	Otros gastos		1.643.610.262,97	1.253.415.713,64	31,13%
	EXCEDENTE (DÉFICIT) NO OPERACIONAL		9.255.891,23	-648.708.155,46	-101,43%
	EXCEDENTE DEL EJERCICIO		51.806.334,06	6.397.539.021,26	-99,19%

FIRMA REPRESENTANTE LEGAL *JB*
ALEJANDRA CAROLINA BOTERO BARCO
C.C. 52.451.908
Directora General

Firmado digitalmente



FIRMA CONTADOR PÚBLICO
NOMBRE: EDILBERTO HERRERA GUTIERREZ
C.C.79.445.255 de Bogotá
T.P. 94765-T

Firmado digitalmente por
Edilberto Herrera Gutiérrez
Fecha: 2022.04.22 16:21:47
-05'00'



El futuro
es de todos

DNP
Departamento
Nacional de Planeación

DEPARTAMENTO NACIONAL DE PLANEACIÓN
ESTADO DE RESULTADOS
DEL 01 DE ENERO AL 28 DE FEBRERO DE 2022
(Cifras en pesos Colombianos)

(Presentado bajo el Nuevo Marco Normativo en forma individual a nivel de cuenta)

Cta.	Concepto	Nota	Periodo Actual 28-feb-2022 \$	Periodo Anterior 28-feb-2021 \$	Var. %
ACTIVIDADES ORDINARIAS					
4	INGRESOS OPERACIONALES		44.503.296.241,93	35.979.889.592,71	23,69%
44	TRANSFERENCIAS Y SUBVENCIONES		16.217.769.766,66	3.871.745.012,09	318,87%
4413	Sistema general de regalías		16.197.384.086,66	3.871.745.012,09	318,35%
4428	Otras transferencias		20.385.680,00	0,00	100,00%
47	OPERACIONES INTERINSTITUCIONALES		28.285.526.475,27	32.108.144.580,62	-11,91%
4705	Fondos recibidos		26.607.864.844,27	29.556.515.580,62	-9,98%
4720	Operaciones de enlace		355.631,00	0,00	100,00%
4722	Operaciones sin flujo de efectivo		1.677.306.000,00	2.551.629.000,00	-34,27%
5	GASTOS OPERACIONALES		44.460.745.799,10	28.933.642.415,99	53,66%
51	DE ADMINISTRACIÓN Y OPERACIÓN		29.833.445.694,90	25.477.892.522,14	17,10%
5101	Sueldos y salarios		5.109.811.791,00	4.315.395.289,00	18,41%
5102	Contribuciones imputadas		9.170.214,00	2.403.600,00	281,52%
5103	Contribuciones efectivas		1.179.179.400,00	982.729.720,00	19,99%
5104	Aportes sobre la nómina		246.237.300,00	196.680.400,00	25,20%
5107	Prestaciones sociales		2.281.546.718,00	1.129.504.838,00	102,00%
5108	Gastos de personal diversos		20.385.680,00	1.350.000,00	1.410,05%
5111	Generales		20.985.802.569,98	18.846.611.177,14	11,35%
5120	Impuestos, contribuciones y tasas		1.312.021,92	3.217.498,00	-59,22%
53	DETERIORO, DEPRECIACIONES, AMORTIZACIONES Y PROVISIONES		1.748.345.272,50	1.427.742.294,00	22,46%
5360	Depreciación de propiedades, planta y equipo		957.949.263,00	822.049.246,00	16,53%
5366	Amortización de activos intangibles		790.396.009,50	605.693.048,00	30,49%
54	TRANSFERENCIAS Y SUBVENCIONES		12.000.000.000,00	577.516.435,73	1.977,86%
5423	Otras transferencias		12.000.000.000,00	0,00	100,00%
5424	Subvenciones		0,00	577.516.435,73	-100,00%
57	OPERACIONES INTERINSTITUCIONALES		878.954.831,70	1.450.491.164,12	-39,40%
5720	Operaciones de enlace		878.954.831,70	1.450.491.164,12	-39,40%
	EXCEDENTE OPERACIONAL		42.550.442,83	7.046.247.176,72	-99,40%
4	INGRESOS NO OPERACIONALES		1.652.866.154,20	604.707.558,18	173,33%
48	OTROS INGRESOS		1.652.866.154,20	604.707.558,18	173,33%
4802	Financieros		1.054.627.682,20	582.077.479,18	81,18%
4808	Ingresos diversos		598.238.472,00	22.630.079,00	2.543,55%
5	GASTOS NO OPERACIONALES		1.643.610.262,97	1.253.415.713,64	31,13%
58	OTROS GASTOS		1.643.610.262,97	1.253.415.713,64	31,13%
5802	Comisiones		1.383.488.396,86	1.230.022.045,64	12,48%
5890	Gastos diversos		260.121.866,11	23.393.668,00	1.011,93%
	EXCEDENTE (DÉFICIT) NO OPERACIONAL		9.255.891,23	-648.708.155,46	-101,43%
	EXCEDENTE DEL EJERCICIO		51.806.334,06	6.397.539.021,26	-99,19%

FIRMA REPRESENTANTE LEGAL
ALEJANDRA CAROLINA BOTERO BARCO
C.C. 52.451.908
Director General

Firmado digitalmente

DNP

FIRMA CONTADOR PÚBLICO
NOMBRE: EDILBERTO HERRERA GUTIERREZ
T.P. 94765-T
C.C.79.445.255 de Bogotá

Firmado digitalmente por
Edilberto Herrera Gutiérrez
Fecha: 2022.04.22 16:22:06
-05'00'



El futuro
es de todos

DNP
Departamento
Nacional de Planeación

DEPARTAMENTO NACIONAL DE PLANEACIÓN
ESTADO DE RESULTADOS

DEL 01 DE ENERO AL 28 DE FEBRERO DE 2022

(Cifras en pesos Colombianos)

(Presentado bajo el Nuevo Marco Normativo en forma individual a nivel de sub cuenta)

Sub Cta.	Concepto	Nota	Período Actual 28-feb-2022 \$	Período Anterior 28-feb-2021 \$	Var. %
4	ACTIVIDADES ORDINARIAS				
	INGRESOS OPERACIONALES		44.503.296.241,93	35.979.889.592,71	23,69%
44	TRANSFERENCIAS Y SUBVENCIONES		16.217.769.766,66	3.871.745.012,09	318,87%
441308	Para monitoreo, seguimiento, control y evaluación del sistema general de regalías		7.872.480.143,91	3.871.745.012,09	103,33%
441309	Para funcionamiento del sistema general de regalías		8.324.903.942,75	0,00	100,00%
442803	Para gastos de funcionamiento		20.385.680,00	0,00	100,00%
47	OPERACIONES INTERINSTITUCIONALES		28.285.526.475,27	32.108.144.580,62	-11,91%
470508	Funcionamiento		8.171.937.915,31	9.512.031.507,62	-14,09%
470510	Inversión		18.435.926.928,96	20.044.484.073,00	-8,02%
472081	Devoluciones de ingreso		355.631,00	0,00	100,00%
472201	Cruce de cuentas		1.677.306.000,00	2.551.629.000,00	-34,27%
5	GASTOS OPERACIONALES		44.460.745.799,10	28.933.642.415,99	53,66%
51	DE ADMINISTRACIÓN Y OPERACIÓN		29.833.445.694,90	25.477.892.522,14	17,10%
510101	Sueldos		3.832.847.584,00	3.192.300.196,00	20,07%
510103	Horas extras y festivos		26.467.879,00	23.561.736,00	12,33%
510105	Gastos de representación		51.746.944,00	45.963.520,00	12,58%
510110	Prima técnica		816.428.692,00	726.526.353,00	12,37%
510119	Bonificaciones		350.023.547,00	289.243.091,00	21,01%
510123	Auxilio de transporte		20.455.080,00	23.320.523,00	-12,29%
510160	Subsidio de alimentación		11.842.065,00	14.479.870,00	-18,22%
510201	Incapacidades		9.170.214,00	2.403.600,00	281,52%
510302	Aportes a cajas de compensación familiar		196.890.100,00	157.247.700,00	25,21%
510303	Cotizaciones a seguridad social en salud		399.190.700,00	335.621.720,00	18,94%
510305	Cotizaciones a riesgos laborales		23.365.400,00	19.921.200,00	17,29%
510306	Cotizaciones a entidades administradoras del régimen de prima media		254.722.800,00	122.001.800,00	108,79%
510307	Cotizaciones a entidades administradoras del régimen de ahorro individual		305.010.400,00	347.937.300,00	-12,34%
510401	Aportes al ICBF		147.679.700,00	117.947.300,00	25,21%
510402	Aportes al SENA		24.652.100,00	19.693.400,00	25,18%
510403	Aportes a la esap		24.652.100,00	19.693.400,00	25,18%
510404	Aportes a escuelas industriales e institutos técnicos		49.253.400,00	39.346.300,00	25,18%
510701	Vacaciones		570.432.130,00	141.300.047,00	303,70%
510702	Cesantías		389.553.694,00	336.634.580,00	15,72%
510704	Prima de vacaciones		409.176.856,00	174.016.049,00	135,14%
510705	Prima de navidad		673.452.606,00	264.878.317,00	154,25%
510706	Prima de servicios		177.377.533,00	159.367.116,00	11,30%
510707	Bonificación especial de recreación		28.609.637,00	18.919.701,00	51,22%
510790	Otras primas		32.944.262,00	34.389.028,00	-4,20%
510803	Capacitación, bienestar social y estímulos		0,00	1.350.000,00	-100,00%
510890	Otros gastos de personal diversos		20.385.680,00	0,00	100,00%
511113	Vigilancia y seguridad		180.682.466,00	146.031.358,00	23,73%
511114	Materiales y suministros		16.227.634,00	5.625.431,00	188,47%
511115	Mantenimiento		65.367.662,72	171.843.253,00	-61,96%
511117	Servicios públicos		207.548.395,58	162.465.004,00	27,75%
511118	Arrendamiento operativo		1.007.923.681,00	960.880.871,00	4,90%
511119	Viáticos y gastos de viaje		282.212.373,00	189.240.188,90	49,13%
511121	Impresos, publicaciones, suscripciones y afiliaciones		6.321.902,00	4.467.850,00	41,50%
511123	Comunicaciones y transporte		404.340.000,00	507.381.894,00	-20,31%
511125	Seguros generales		95.236.874,00	298.798.090,00	-68,13%
511146	Combustibles y lubricantes		9.363.954,81	10.744.019,00	-12,84%
511149	Servicios de aseo, cafetería, restaurante y lavandería		98.036.904,54	164.269.342,00	-40,32%
511154	Organización de eventos		329.632.671,00	0,00	100,00%
511179	Honorarios		17.917.140.950,64	15.141.441.806,00	18,33%
511180	Servicios		274.317.967,37	1.000.993.648,00	-72,60%
511190	Otros gastos generales		91.449.133,32	82.428.422,24	10,94%



El futuro
es de todos

DNP
Departamento
Nacional de Planeación

DEPARTAMENTO NACIONAL DE PLANEACIÓN
ESTADO DE RESULTADOS


DEL 01 DE ENERO AL 28 DE FEBRERO DE 2022

(Cifras en pesos Colombianos)

(Presentado bajo el Nuevo Marco Normativo en forma individual a nivel de sub cuenta)

Sub Cta.	Concepto	Nota	Período Actual 28-feb-2022 \$	Período Anterior 28-feb-2021 \$	Var. %
512011	Impuesto sobre vehículos automotores		33.900,00	0,00	100,00%
512024	Gravamen a los movimientos financieros		1.278.121,92	3.217.498,00	-60,28%
53	DETERIORO, DEPRECIACIONES, AMORTIZACIONES Y PROVISIONES		1.748.345.272,50	1.427.742.294,00	22,46%
536001	Edificaciones		80.956.446,00	36.863.778,00	119,61%
536004	Maquinaria y equipo		8.875.435,00	8.079.592,00	9,85%
536006	Muebles, enseres y equipo de oficina		12.990.852,00	12.990.852,00	0,00%
536007	Equipos de comunicación y computación		826.877.144,00	753.981.672,00	9,67%
536008	Equipos de transporte, tracción y elevación		28.249.386,00	10.133.352,00	178,78%
536605	Licencias		790.396.009,50	605.693.048,00	30,49%
54	TRANSFERENCIAS Y SUBVENCIONES		12.000.000.000,00	577.516.435,73	1.977,86%
542302	Para proyectos de inversión		12.000.000.000,00	0,00	100,00%
542403	Subvención por condonación de deudas		0,00	577.516.435,73	-100,00%
57	OPERACIONES INTERSTITUCIONALES		878.954.831,70	1.450.491.164,12	-39,40%
572080	Recaudos		878.954.831,70	1.450.491.164,12	-39,40%
	EXCEDENTE OPERACIONAL		42.550.442,83	7.046.247.176,72	-99,40%
4	INGRESOS NO OPERACIONALES		1.652.866.154,20	604.707.558,18	173,33%
48	OTROS INGRESOS		1.652.866.154,20	604.707.558,18	173,33%
480201	Intereses sobre depósitos en instituciones financieras		512.159.065,72	548.133.768,57	-6,56%
480221	Rendimiento efectivo préstamos por cobrar		21.153.190,76	18.048.114,62	17,20%
480232	Rendimientos sobre recursos entregados en administración		521.315.425,72	15.895.595,99	3.179,62%
480826	Recuperaciones		5.982.144,00	19.183.516,00	-68,82%
480827	Aprovechamientos		577.295.648,00	0,00	100,00%
480828	Indemnizaciones		14.960.680,00	3.445.664,00	334,19%
480890	Otros ingresos diversos		0,00	899,00	-100,00%
5	GASTOS NO OPERACIONALES		1.643.610.262,97	1.253.415.713,64	31,13%
58	OTROS GASTOS		1.643.610.262,97	1.253.415.713,64	31,13%
580237	Comisiones sobre recursos entregados en administración		1.383.488.396,86	1.230.022.045,64	12,48%
589017	Pérdidas en siniestros		9.270.565,26	0,00	100,00%
589019	Pérdida por baja en cuentas de activos no financieros		228.297.176,85	23.393.611,00	875,90%
589090	Otros gastos diversos		22.554.124,00	57,00	39.568.538,60%
	EXCEDENTE (DÉFICIT) NO OPERACIONAL		9.255.891,23	-648.708.155,46	-101,43%
	EXCEDENTE DEL EJERCICIO		51.806.334,06	6.397.539.021,26	-99,19%

Alejandra Botero Barco

FIRMA REPRESENTANTE LEGAL 
ALEJANDRA CAROLINA BOTERO BARCO
C.C. 52.451.908
Directora General

Firmado digitalmente



Firmado digitalmente por
Edilberto Herrera Gutiérrez
Fecha: 2022.04.22 16:22:23 -05'00'

FIRMA CONTADOR PÚBLICO
NOMBRE: EDILBERTO HERRERA GUTIERREZ
T.P. 94765-T
C.C.79.445.255 de Bogotá



**El futuro
es de todos**

**DNP
Departamento
Nacional de Planeación**

**DEPARTAMENTO NACIONAL DE PLANEACIÓN
ESTADO DE CAMBIOS EN EL PATRIMONIO
A 28 DE FEBRERO DE 2022**


(Cifras en pesos)

(Presentado bajo el Nuevo Marco Normativo en forma individual a nivel de cuenta)

SALDO DEL PATRIMONIO A 28 DE FEBRERO DE 2021	296.686.180.734,76
VARIACIONES PATRIMONIALES	<u>220.965.231.958,92</u>
SALDO DEL PATRIMONIO A 28 DE FEBRERO DE 2022	<u>517.651.412.693,68</u>

DETALLE DE LAS VARIACIONES PATRIMONIALES

	Período Actual	Período Anterior	Variaciones	
	28-feb-2022	28-feb-2021	\$	%
INCREMENTOS	<u>-15.172.423.460,00</u>	<u>-12.483.442.860,00</u>	<u>-2.688.980.600,00</u>	21,54%
Ganancias o pérdidas por beneficios posempleo	-15.172.423.460,00	-12.483.442.860,00	-2.688.980.600,00	21,54%
DISMINUCIONES	<u>203.105.572.693,22</u>	<u>-20.548.639.865,70</u>	<u>223.654.212.558,92</u>	-1088,41%
Resultados de ejercicios anteriores	203.053.766.359,16	-26.946.178.886,96	229.999.945.246,12	-853,55%
Resultado del ejercicio	51.806.334,06	6.397.539.021,26	-6.345.732.687,20	-99,19%
PARTIDAS SIN VARIACIÓN	<u>329.718.263.460,46</u>	<u>329.718.263.460,46</u>	<u>0,00</u>	0,00%
Capital fiscal	329.718.263.460,46	329.718.263.460,46	0,00	0,00%


FIRMA REPRESENTANTE LEGAL
 ALEJANDRA CAROLINA BOTERO BARCO
 Directora General

Firmado digitalmente

 Firmado digitalmente por
 Edilberto Herrera Gutiérrez
 Fecha: 2022.04.22 16:22:40 -05'00'
FIRMA CONTADOR PÚBLICO
 NOMBRE: EDILBERTO HERRERA GUTIERREZ
 T.P. 94765-T



**El futuro
es de todos**

**DNP
Departamento
Nacional de Planeación**

jueves, 21 de abril de 2022

Los suscritos ALEJANDRA CAROLINA BOTERO BARCO, Representante Legal y EDILBERTO HERRERA GUTIERREZ, Contador Público del DEPARTAMENTO NACIONAL DE PLANEACIÓN

CERTIFICAN QUE:

- a) Que los saldos de la información financiera, económica, social y ambiental del DEPARTAMENTO NACIONAL DE PLANEACION con corte A 28 DE FEBRERO DE 2022 y fueron tomados fielmente de los libros de contabilidad generados por el Sistema Integrado de Información Financiera - SIIF Nación.
- b) Que la información revelada refleja de forma fidedigna la situación financiera, económica, social y ambiental del DEPARTAMENTO NACIONAL DE PLANEACIÓN
- c) Que los hechos, transacciones y operaciones han sido reconocidos y realizados por el DEPARTAMENTO NACIONAL DE PLANEACIÓN durante el periodo contable.
- d) Que los hechos económicos se revelan con base en los libros generados por el Sistema de Información Financiera SIIF Nación, los cuales fueron elaborados conforme a lo establecido en el Marco Normativo para las Entidades de Gobierno adoptado mediante Resolución No. 533 de 2015 y sus modificatorias debidamente expedidas por la Contaduría General de la Nación y el Manual de Políticas Contables del Departamento Nacional de Planeación.
- e) Se han verificado las afirmaciones contenidas en los estados financieros y la información revelada refleja en forma fidedigna la situación financiera, el resultado del periodo, los cambios en el patrimonio.
- f) Se dio cumplimiento al control interno en cuanto a la correcta preparación y presentación de los estados financieros libres de errores significativos.
- g) Que el valor total de activos, pasivos, patrimonio, ingresos, gastos y cuentas de orden, ha sido revelado en los estados contables básicos hasta el A 28 DE FEBRERO DE 2022, por el DEPARTAMENTO NACIONAL DE PLANEACIÓN
- h) Que los activos representan un potencial de servicios o beneficios económicos futuros y los pasivos representan hechos pasados que implican un flujo de salida de recursos, en desarrollo de las funciones de cometido estatal del DEPARTAMENTO NACIONAL DE PLANEACIÓN.

Se expide la presente certificación en Bogotá D.C. a los 21 días del mes de abril de 2022, según lo establecido en el numeral 5 del Capítulo II Procedimiento para la Estructuración y Presentación de los Estados Contables Básicos del Título III del Libro de Procedimientos Contables del Régimen de Contabilidad Pública.

FIRMA REPRESENTANTE LEGAL
ALEJANDRA CAROLINA BOTERO BARCO
C.C. 52.451.908
Directora General

Firmado digitalmente



FIRMA CONTADOR PÚBLICO
EDILBERTO HERRERA GUTIERREZ
T.P. 94765-T
C.C.79.445.255 de Bogotá

Firmado digitalmente por
Edilberto Herrera Gutiérrez
Fecha: 2022.04.22 16:22:57
-05'00'