



jueves, 01 de septiembre de 2022

ACTA DE PUBLICACIÓN DE ESTADOS CONTABLES INTERMEDIOS

El suscrito Contador Público, EDILBERTO HERRERA GUTIERREZ, designado como Coordinador del Grupo de Contabilidad del Departamento Nacional de Planeación con asignación de funciones, en cumplimiento al numeral 36 del Artículo 34 de la ley 734 de 2002 y al numeral 7° del Capítulo II, del Título III del Libro de Procedimientos Contables del Régimen de Contabilidad Pública, procede a publicar hoy, 1 de septiembre de 2022, en el sitio web de la Entidad* (www.dnp.gov.co), la siguiente información del DEPARTAMENTO NACIONAL DE PLANEACIÓN con corte al 31 de julio de 2022:

1. Estado de Situación Financiera
2. Estado de resultados
3. Estado de Cambios en el Patrimonio.
4. Certificación de los Estados Contables.

FIRMA CONTADOR PÚBLICO

NOMBRE: EDILBERTO HERRERA GUTIERREZ

T.P. 84765-T

C.C.79.445.255 de Bogotá

(*) Concepto 20112-151940 del 22-03-11 de la Contaduría General de la Nación: “3. Respecto a si se entiende como lugar visible para publicar los Estados Financieros la Página Web de la entidad, de acuerdo con lo establecido por la Ley 527 de 1999, los mensajes de datos generados por medios electrónicos, ópticos o similares, como el Internet, son admisibles como medios de prueba y tienen fuerza probatoria de acuerdo con las disposiciones establecidas en el Código de Procedimiento Civil.”



El futuro
es de todos

DNP
Departamento
Nacional de Planeación

DEPARTAMENTO NACIONAL DE PLANEACIÓN
ESTADO DE SITUACION FINANCIERA
A 31 DE JULIO DE 2022

(Cifras en pesos Colombianos)

(Presentado bajo el Nuevo Marco Normativo en forma individual a nivel de grupo)

Grupo	ACTIVO	Nota	Período Actual 31-Jul-2022 \$	Período Anterior 31-Jul-2021 \$	Var. %	Grupo	PASIVO Y PATRIMONIO	Nota	Período Actual 31-Jul-2022 \$	Período Anterior 31-Jul-2021 \$	Var. %
	ACTIVO CORRIENTE		346.145.115.700,79	299.812.049.287,38	15,45%		PASIVO CORRIENTE		38.105.576.053,81	81.303.827.066,74	-53,13%
11	Efectivo y equivalentes al efectivo		1.040.127.876,00	879.428.543,00	18,27%	23	Préstamos por pagar		5.728.553.926,22	5.728.553.926,22	0,00%
13	Cuentas por cobrar		200.036.109.365,87	180.967.205.950,27	10,54%	24	Cuentas por pagar		10.905.060.620,88	57.928.733.541,52	-81,18%
14	Préstamos por cobrar		7.632.856.462,66	9.602.123.033,93	-20,51%	25	Beneficios a los empleados		21.090.931.881,00	17.626.195.356,00	19,66%
19	Otros activos		137.436.021.996,26	108.363.291.760,18	26,83%	27	Provisiones		381.029.625,71	20.344.243,00	1.772,91%
	ACTIVO NO CORRIENTE		64.462.325.293,74	64.774.053.702,59	-0,48%		TOTAL PASIVO		38.105.576.053,81	81.303.827.066,74	-53,13%
16	Propiedades, planta y equipo		64.462.325.293,74	64.774.053.702,59	-0,48%						
	TOTAL ACTIVO		410.607.440.994,53	364.586.102.989,97	12,62%		TOTAL PASIVO Y PATRIMONIO		410.607.440.994,53	364.586.102.989,97	12,62%
8	CUENTAS DE ORDEN DEUDORAS		0,00	0,00	0,00%	9	CUENTAS DE ORDEN ACREEDORAS		0,00	0,00	0,00%
81	Activos contingentes		57.506.999.980,73	54.607.554.389,13	5,31%	91	Pasivos contingentes		6.461.374.631.491,52	5.406.604.323.692,93	19,51%
83	Deudoras de control		296.193.764.344,26	254.607.621.945,94	16,33%	93	Acreedoras de control		1.116.103.252.817,66	950.068.438.795,95	17,48%
89	Deudoras por contra (cr)		-353.700.764.324,99	-309.215.176.335,07	14,39%	99	Acreedoras por contra (db)		-7.577.477.894.309,18	-6.356.672.762.488,88	19,21%

Jorge Ivan Gonzalez Borrero

FIRMA REPRESENTANTE LEGAL
JORGE IVAN GONZALEZ BORRERO
C.C. 19.205.752 de Bogotá
Director General
(Ver Certificación Admón)

Firmado digitalmente

DNP

Firmado digitalmente por
EDILBERTO HERRERA GUTIERREZ
Fecha: 2022.08.24 18:00:20 -05'00'

FIRMA CONTADOR PÚBLICO
NOMBRE: EDILBERTO HERRERA GUTIERREZ
T.P. 94765-T
C.C.79.445.255 de Bogotá



El futuro
es de todos

DNP
Departamento
Nacional de Planeación

DEPARTAMENTO NACIONAL DE PLANEACIÓN
ESTADO DE SITUACION FINANCIERA
A 31 DE JULIO DE 2022

(Cifras en pesos Colombianos)

(Presentado bajo el Nuevo Marco Normativo en forma individual a nivel de cuenta)

Cta.	ACTIVO	Nota	Periodo Actual 31-Jul-2022 \$	Periodo Anterior 31-Jul-2021 \$	Var. %	Cta.	PASIVO Y PATRIMONIO	Nota	Periodo Actual 31-Jul-2022 \$	Periodo Anterior 31-Jul-2021 \$	Var. %
	ACTIVO CORRIENTE		346.145.115.700,79	299.812.049.287,38	15,45%		PASIVO CORRIENTE		38.105.576.053,81	81.303.827.066,74	-53,13%
11	EFFECTIVO Y EQUIVALENTES AL EFFECTIVO		1.040.127.876,00	879.428.543,00	18,27%	23	PRÉSTAMOS POR PAGAR		5.728.553.926,22	5.728.553.926,22	0,00%
1105	Caja		50.000.000,00	70.000.000,00	-28,57%	2314	Financiamiento interno de largo plazo		5.728.553.926,22	5.728.553.926,22	0,00%
1110	Depósitos en instituciones financieras		990.127.876,00	809.428.543,00	22,32%						
13	CUENTAS POR COBRAR		200.036.109.365,87	180.967.205.950,27	10,54%	24	CUENTAS POR PAGAR		10.905.060.620,88	57.928.733.541,52	-81,18%
1311	Contribuciones tasas e ingresos no tributarios		869.413.985,06	869.413.985,06	0,00%	2401	Adquisición de bienes y servicios nacionales		3.150.474.820,06	6.625.043.869,73	-52,45%
1337	Transferencias por cobrar		104.454.609.922,46	68.683.460.750,08	52,06%	2403	Transferencias por pagar		2.155.689.123,26	45.491.712.614,23	-95,26%
1338	Sentencias, laudos arbitrales y conciliaciones extrajud		17.400.000,00	12.178.582,00	42,87%	2407	Recursos a favor de terceros		1.240.028.427,67	563.491.064,54	120,06%
1364	Otras cuentas por cobrar		111.701.348.965,35	111.475.674.926,13	0,20%	2424	Descuentos de nomina		266.394.270,00	270.829.190,00	-1,64%
1366	Deterioro acumulado de cuentas por cobrar (cr)		-17.006.663.507,00	-73.522.293,00	23,031,30%	2436	Retención en la fuente e impuesto de timbre		1.181.919.935,16	1.108.601.374,16	6,61%
14	PRESTAMOS POR COBRAR		7.632.856.462,66	9.602.123.033,93	-20,51%	2440	Impuestos, contribuciones y tasas		0,00	38.535.222,00	-100,00%
1415	Préstamos concedidos		8.460.531.895,45	10.411.028.927,51	-18,73%	2460	Créditos judiciales		708.853.296,00	0,00	100,00%
1460	Deterioro acumulado de préstamos por cobrar (cr)		-827.675.402,79	-808.905.893,58	2,32%	2490	Otras cuentas por pagar		2.201.700.748,73	3.830.520.206,86	-42,52%
19	OTROS ACTIVOS		137.436.021.996,26	108.363.291.760,18	26,83%	25	BENEFICIOS A LOS EMPLEADOS		21.090.931.881,00	17.626.195.358,00	19,66%
1905	Bienes y servicios pagados por anticipado		470.285.480,00	309.959.477,00	51,72%	2511	Beneficios a los empleados a corto plazo		11.215.435.405,00	7.318.603.314,00	53,25%
1906	Avances y anticipos entregados		3.800.242,00	0,00	100,00%	2514	Beneficios posempleo - pensiones		9.875.496.476,00	10.307.592.042,00	-4,19%
1908	Recursos entregados en administración		105.356.135.129,41	86.028.714.707,37	22,47%	27	PROVISIONES		381.029.625,71	20.344.243,00	1.772,91%
1926	Derechos en fideicomiso		14.722.562.999,00	9.408.694.060,00	56,48%	2701	Litigios y demandas		381.029.625,71	20.344.243,00	1.772,91%
1970	Activos intangibles		26.353.490.206,76	21.285.014.667,01	23,81%						
1975	Amortización acumulada de activos intangibles (cr)		-9.470.252.060,91	-8.667.091.151,20	9,27%						
	ACTIVO NO CORRIENTE		64.462.325.293,74	64.774.053.702,59	-0,48%		TOTAL PASIVO		38.105.576.053,81	81.303.827.066,74	-53,13%
16	PROPIEDADES, PLANTA Y EQUIPO		64.462.325.293,74	64.774.053.702,59	-0,48%		PATRIMONIO		372.501.864.940,72	283.282.275.923,23	31,49%
1640	Edificaciones		48.573.867.845,09	48.573.867.845,09	0,00%	3					
1655	Machinery and equipment		683.790.845,00	559.840.092,00	22,14%	31	PATRIMONIO DE LAS ENTIDADES DE GOBIERNO		372.501.864.940,72	283.282.275.923,23	31,49%
1665	Muebles, enseres y equipo de oficina		1.457.540.621,00	1.457.540.621,00	0,00%	3105	Capital fiscal		329.718.263.460,46	329.718.263.460,46	0,00%
1670	Equipos de comunicación y computación		29.099.777.151,50	24.649.795.750,00	18,05%	3109	Resultados de ejercicios anteriores		203.048.548.452,16	-27.629.424.068,62	-834,90%
1675	Equipos de transporte, tracción y elevación		2.207.035.103,00	1.778.464.771,00	24,10%	3110	Resultado del ejercicio		-144.892.442.511,90	-5.005.703.608,61	2.793,97%
1681	Bienes de arte y cultura		57.310.140,00	57.310.140,00	0,00%	3151	Ganancias o pérdidas por beneficios posempleo		-15.372.504.460,00	-13.799.859.860,00	11,40%
1685	Depreciación acumulada de propiedades, planta y equ		-17.498.277.284,18	-12.184.046.388,83	43,62%						
1695	Deterioro acumulado de propiedades, planta y equipo		-118.719.127,67	-118.719.127,67	0,00%						
	TOTAL ACTIVO		410.607.440.994,53	364.586.102.989,97	12,62%		TOTAL PASIVO Y PATRIMONIO		410.607.440.994,53	364.586.102.989,97	12,62%
8	CUENTAS DE ORDEN DEUDORAS		0,00	0,00	0,00%	9	CUENTAS DE ORDEN ACREEDORAS		0,00	0,00	0,00%
81	ACTIVOS CONTINGENTES		57.506.999.980,73	54.607.554.389,13	5,31%	91	PASIVOS CONTINGENTES		6.461.374.631.491,52	5.406.604.323.692,93	19,51%
8120	Litigios y mecanismos alternativos de solución de cor		1.641.752.175,85	2.138.215.708,85	-23,22%	9120	Litigios y mecanismos alternativos de solución de cor		6.461.374.063.885,60	5.406.603.872.191,05	19,51%
8190	Otros activos contingentes		55.865.247.804,88	52.469.338.680,28	6,47%	9190	Otros pasivos contingentes		567.605,92	451.501,88	25,72%



El futuro es de todos

DNP
Departamento
Nacional de Planeación

DEPARTAMENTO NACIONAL DE PLANEACIÓN
ESTADO DE SITUACIÓN FINANCIERA
A 31 DE JULIO DE 2022
(Cifras en pesos Colombianos)
(Presentado bajo el Nuevo Marco Normativo en forma individual a nivel de cuenta)

Cta.	ACTIVO	Nota	Período Actual 31-Jul-2022 \$	Período Anterior 31-Jul-2021 \$	Var. %	Cta.	PASIVO Y PATRIMONIO	Nota	Período Actual 31-Jul-2022 \$	Período Anterior 31-Jul-2021 \$	Var. %
83	DEUDORAS DE CONTROL		296.193.764.344,26	254.607.621.945,94	16,33%	93	ACREEDORAS DE CONTROL		1.116.103.252.817,66	950.068.438.795,95	17,48%
8355	Ejecución de proyectos de inversión		296.193.764.344,26	254.607.621.945,94	16,33%	9306	Bienes recibidos en custodia		4.320.976,58	4.320.976,58	0,00%
						9312	Liquidación provisional de bonos pensionales		534.757.332.946,00	494.713.978.447,00	8,09%
						9350	Préstamos por recibir		251.700.059.444,20	170.066.096.062,25	48,00%
						9355	Ejecución de proyectos de inversión		328.954.695.308,38	284.597.201.581,88	15,59%
						9390	Otras cuentas acreedoras de control		686.844.142,50	686.841.728,24	0,00%
89	DEUDORAS POR CONTRA (CR)		-353.700.764.324,99	-309.215.176.335,07	14,39%	99	ACREEDORAS POR CONTRA (DB)		-7.577.477.884.309,18	-6.356.672.762.488,88	19,21%
8905	Activos contingentes por contra (cr)		-57.506.999.990,73	-54.607.554.389,13	5,31%	9905	Pasivos contingentes por contra (db)		-6.461.374.631.491,52	-5.406.694.323.692,93	19,51%
8915	Deudoras de control por contra (cr)		-296.193.764.344,26	-254.607.621.945,94	16,33%	9915	Acreedoras de control por contra (db)		-1.116.103.252.817,66	-950.068.438.795,95	17,48%

FIRMA REPRESENTANTE LEGAL
JORGE IVAN GONZALEZ BORRERO
C.C. 19.285.752 de Bogotá
Director General
(Ver Certificación Adjunta)

Firmado digitalmente



FIRMA CONTADOR PÚBLICO
NOMBRE: EDILBERTO HERRERA GUTIERREZ
T.P. 94755-T
C.C.79.445.255 de Bogotá

Firmado digitalmente por
EDILBERTO HERRERA GUTIERREZ
Fecha: 2022.08.24 17:54:46
-05'00'



El futuro es de todos

DNP Departamento Nacional de Planeación

DEPARTAMENTO NACIONAL DE PLANEACIÓN
ESTADO DE SITUACIÓN FINANCIERA

A 31 DE JULIO DE 2022
(Cifras en pesos Colombianos)

(Presentado bajo el Nuevo Marco Normativo en forma individual a nivel de sub cuenta)

Sub Cta.	ACTIVO	Nota	Periodo Actual 31-Jul-2022 \$	Periodo Anterior 31-Jul-2021 \$	Var. %	Sub Cta.	PASIVO Y PATRIMONIO	Nota	Periodo Actual 31-Jul-2022 \$	Periodo Anterior 31-Jul-2021 \$	Var. %
	ACTIVO CORRIENTE		346.145.115.700,79	299.812.049.287,38	15,45%		PASIVO CORRIENTE		38.105.576.053,81	81.303.827.066,74	-53,13%
11	EFFECTIVO Y EQUIVALENTES AL EFFECTIVO		1.040.127.876,00	879.428.543,00	18,27%	23	PRÉSTAMOS POR PAGAR		5.728.553.926,22	5.728.553.926,22	0,00%
110502	Caja menor		50.000.000,00	70.000.000,00	-28,57%	231407	Préstamos del gobierno general		5.728.553.926,22	5.728.553.926,22	0,00%
111005	Cuenta corriente		990.127.876,00	809.428.543,00	22,32%						
13	CUENTAS POR COBRAR		200.036.109.365,87	180.987.205.950,27	10,54%	24	CUENTAS POR PAGAR		10.905.060.620,88	57.928.733.541,52	-81,18%
131116	Derechos de tránsito		889.413.985,06	889.413.985,06	0,00%	240101	Bienes y servicios		0,00	84.903.188,37	-100,00%
133702	Sistema general de regalías		104.454.609.922,46	68.683.460.750,08	52,08%	240102	Proyectos de inversión		3.150.474.820,06	6.540.140.681,36	-51,83%
133801	Sentencias		12.673.484,00	0,00	100,00%	240315	Otras transferencias		2.155.689.123,26	45.491.712.614,23	-95,26%
133803	Intereses de sentencias		4.726.516,00	0,00	100,00%	240720	Recaudos por clasificar		505.543.505,50	397.567.808,97	27,16%
133805	Costas procesales		0,00	12.178.582,00	-100,00%	240790	Otros recursos a favor de terceros		734.484.922,17	165.923.255,57	342,67%
138408	Cuotas partes de pensiones		30.925.332,00	18.319.438,00	68,81%	242401	Aportes a fondos pensionales		119.043.818,00	90.800.300,00	31,11%
138421	Indemnizaciones		612.331.014,38	581.881.351,36	5,23%	242402	Aportes a seguridad social en salud		83.434.607,00	72.401.800,00	15,24%
138426	Pago por cuenta de terceros		163.233.227,99	102.528.806,99	59,21%	242411	Embarcos judiciales		1.044.215,00	2.998.776,00	-65,18%
138432	Recursos de acreedores reintegrados a tesorcerías		31.872.992.565,65	31.624.595.885,12	0,79%	242413	Cuentas de ahorro para el fomento de la construcción		52.760.257,00	102.846.000,00	-48,70%
138432	Responsabilidades fiscales		28.488.553.141,71	28.489.001.509,71	0,00%	242490	Otros descuentos de nómina		10.111.373,00	1.782.314,00	467,32%
138436	Otros intereses por cobrar		97.397.530,46	105.359.952,50	-7,56%	243603	Honorarios		131.126.739,00	97.858.743,00	34,00%
138490	Otras cuentas por cobrar		50.435.916.153,16	50.553.987.982,45	-0,23%	243605	Servicios		25.237.693,00	6.599.387,00	282,42%
138590	Otras cuentas por cobrar		-17.006.663.507,00	-73.522.293,00	23,031,30%	243606	Arrendamientos		2.789.581,00	2.463.354,00	13,24%
14	PRÉSTAMOS POR COBRAR		7.632.856.462,66	9.602.123.033,93	-20,51%	243608	Compras		18.978.071,00	6.178.310,00	207,17%
141507	Préstamos educativos		8.460.531.865,45	10.411.028.927,51	-18,73%	243610	Pagos o abonos en cuenta en el exterior		0,00	48.578.552,00	-100,00%
146003	Préstamos concedidos		-827.675.402,79	-808.905.893,58	2,32%	243615	Rentas de trabajo		712.279.647,16	612.926.696,16	16,21%
19	OTROS ACTIVOS		137.436.021.996,26	108.363.291.760,18	26,83%	243625	Impuesto a las ventas retenido.		124.655.654,00	180.358.341,00	-30,88%
190501	Seguros		194.570.366,00	132.921.565,00	46,38%	243627	Retención de impuesto de industria y comercio por c		166.852.550,00	155.637.991,00	7,21%
190505	Impresos, publicaciones, suscripciones y afiliaciones		842.915,00	0,00	100,00%	244003	Impuesto predial unificado		0,00	38.535.222,00	-100,00%
190508	Mantenimiento		274.872.199,00	177.037.912,00	55,26%	246002	Sentencias		708.853.296,00	0,00	100,00%
190603	Avances para viáticos y gastos de viaje		3.800.242,00	0,00	100,00%	249027	Viáticos y gastos de viaje		9.784.242,00	36.424.471,35	-73,14%
190604	En administración		105.356.135.129,41	86.026.714.707,37	22,47%	249034	Aportes a escuelas industriales, institutos técnicos y e		46.339.800,00	39.049.400,00	26,35%
192603	Fiducia mercantil - patrimonio autónomo		14.722.562.999,00	9.408.694.060,00	56,48%	249050	Aportes al icbf y sena		115.078.000,00	91.067.000,00	26,37%
197007	Licencias		5.672.621.191,01	4.572.908.763,01	24,05%	249051	Servicios públicos		0,00	8.466.773,00	-100,00%
197008	Softwares		20.680.869.015,75	16.712.105.904,00	23,75%	249053	Comisiones		1.434.032.502,00	2.047.683.858,90	-29,97%
197507	Licencias		-3.861.496.003,77	-2.858.335.094,06	28,10%	249054	Honorarios		223.239.175,00	318.699.468,00	-29,95%
197508	Softwares		-5.808.756.057,14	-5.808.756.057,14	0,00%	249055	Servicios		369.181.058,00	1.212.976.914,65	-69,56%
	ACTIVO NO CORRIENTE		64.462.326.293,74	64.774.053.702,69	-0,48%	249058	Arrendamiento operativo		0,00	63.896.880,00	-100,00%
16	PROPIEDADES, PLANTA Y EQUIPO		64.462.326.293,74	64.774.053.702,69	-0,48%	249090	Otras cuentas por pagar		1.045.971,73	12.275.440,96	-91,48%
164002	Oficinas		45.814.905.840,19	45.814.905.840,19	0,00%	25	BENEFICIOS A LOS EMPLEADOS		21.090.931.881,00	17.626.195.356,00	19,66%
164017	Parqueaderos y garajes		2.758.962.004,90	2.758.962.004,90	0,00%	251102	Cesantías		105.912.447,00	0,00	100,00%
165501	Equipo de construcción		683.790.845,00	559.840.092,00	22,14%	251104	Vacaciones		3.587.765.551,00	2.845.810.285,00	26,07%
166501	Muebles y enseres		1.228.526.661,00	1.228.526.661,00	0,00%	251105	Prima de vacaciones		2.285.229.288,00	1.893.554.305,00	22,63%
166502	Equipo y máquina de oficina		229.013.960,00	229.013.960,00	0,00%	251106	Prima de servicios		256.422.673,00	92.476.475,00	177,28%
167001	Equipo de comunicación		627.787.151,00	627.787.151,00	0,00%	251107	Prima de navidad		3.453.537.711,00	1.356.983.278,00	154,50%
167002	Equipo de computación		28.471.990.000,50	24.022.008.599,00	18,52%	251109	Bonificaciones		899.581.560,00	695.879.991,00	29,27%
167502	Terrestre		2.207.035.103,00	1.778.464.771,00	24,10%	251111	Aportes a riesgos laborales		11.201.200,00	8.230.500,00	36,09%
168101	Obras de arte		57.310.140,00	57.310.140,00	0,00%	251122	Aportes a fondos pensionales - empleador		282.423.882,00	205.355.600,00	37,53%
168501	Edificaciones		-1.342.244.295,07	-856.505.619,07	56,71%	251123	Aportes a seguridad social en salud - empleador		201.865.793,00	146.255.300,00	38,02%
						251124	Aportes a cajas de compensación familiar		131.495.200,00	104.057.600,00	26,37%
						251401	Pensiones de jubilación patronales		0,00	722.704,00	-100,00%
						251410	Cálculo actuarial de pensiones actuales		9.505.289.224,00	9.829.400.792,00	-3,30%
						251414	Cálculo actuarial de cuotas partes de pensiones		370.207.252,00	477.468.546,00	-22,46%



El futuro es de todos

DNP
Departamento
Nacional de Planeación

DEPARTAMENTO NACIONAL DE PLANEACIÓN
ESTADO DE SITUACIÓN FINANCIERA

A 31 DE JULIO DE 2022

(Cifras en pesos Colombianos)

(Presentado bajo el Nuevo Marco Normativo en forma individual a nivel de sub cuenta)



Sub Cta	ACTIVO	Nota	Período Actual 31-Jul-2022	Período Anterior 31-Jul-2021	Var. %	Sub Cta	PASIVO Y PATRIMONIO	Nota	Período Actual 31-Jul-2022	Período Anterior 31-Jul-2021	Var. %
166504	Maquinaria y equipo		-427.998.974,16	-386.776.772,16	10,66%	27	PROVISIONES		381.029.625,71	28.344.243,00	1.772,01%
166506	Muebles, enseres y equipo de oficina		-693.228.586,87	-615.283.474,87	12,67%	270103	Administrativas		381.029.625,71	28.344.243,00	1.772,91%
166507	Equipos de comunicación y computación		-14.805.617.067,41	-10.129.348.848,91	46,18%						
166508	Equipos de transporte, tracción y elevación		-228.188.350,67	-196.131.673,82	16,34%						
169511	Equipos de comunicación y computación		-118.719.127,67	-118.719.127,67	0,00%						
							TOTAL PASIVO		381.029.625,71	81.303.827.066,74	-53,13%
						3	PATRIMONIO		372.501.864.940,72	263.282.275.923,23	31,49%
						31	PATRIMONIO DE LAS ENTIDADES DE GOBIERNO		372.501.864.940,72	283.282.275.923,23	31,49%
						310506	Capital fiscal		329.718.263.460,46	329.718.263.460,46	0,00%
						310901	Utilidad o excedentes acumulados		570.817.743.571,98	340.135.641.789,39	67,82%
						310902	Pérdidas o déficits acumulados		-367.769.195.119,82	-367.765.065.778,01	0,00%
						311002	Déficit del ejercicio		-144.892.442.511,90	-5.065.703.608,51	2.793,97%
						315101	Ganancias o pérdidas actuariales por planes de benefi		-15.372.504.460,00	-13.799.859.860,00	11,40%
							TOTAL PASIVO Y PATRIMONIO		410.607.440.994,53	364.586.102.989,97	12,62%
	TOTAL ACTIVO		410.607.440.994,53	364.586.102.989,97	12,62%						
8	CUENTAS DE ORDEN DEUDORAS		0,00	0,00	0,00%	9	CUENTAS DE ORDEN ACREEDORAS		0,00	0,00	0,00%
81	ACTIVOS CONTINGENTES		57.506.999.980,73	54.607.554.389,13	5,31%	91	PASIVOS CONTINGENTES		6.461.374.631.491,52	5.406.604.323.692,93	19,51%
812004	Administrativas		1.641.752.175,85	2.138.215.708,85	-23,22%	912004	Administrativas		6.461.374.063.885,60	5.406.603.872.191,05	19,51%
819003	Intereses de mora		55.865.247.804,88	52.469.338.680,28	6,47%	919090	Otros pasivos contingentes		567.605,92	451.501,88	25,72%
83	DEUDORAS DE CONTROL		296.193.764.344,26	254.607.621.945,94	16,33%	93	ACREEDORAS DE CONTROL		1.116.103.252.817,66	950.068.438.765,95	17,48%
835510	Activos		6.962.653.374,47	10.283.379.259,78	-32,29%	930617	Propiedades, planta y equipo		3.849.794,98	3.849.794,98	0,00%
835511	Gastos		289.231.110.969,79	244.324.242.686,16	18,36%	930618	Otros activos		471.181,60	471.181,60	0,00%
						931201	Liquidación provisional de bonos pensionales		534.757.332.946,00	494.713.978.447,00	8,09%
						935002	Banca multilateral		251.700.059.444,20	170.066.086.062,25	48,00%
						935501	Pasivos		27.175.581.942,60	28.855.184.981,00	-5,82%
						935502	Ingresos		301.779.113.365,88	255.742.016.600,88	18,00%
						939090	Otras cuentas acreedoras de control		686.844.142,50	686.841.728,24	0,00%
99	DEUDORAS POR CONTRA (CR)		-353.700.764.324,99	-309.215.176.335,07	14,39%	99	ACREEDORAS POR CONTRA (DB)		-7.577.477.884.309,18	-6.356.672.762.488,88	19,21%
990506	Litigios y mecanismos alternativos de solución de cor		-1.641.752.175,85	-2.138.215.708,85	-23,22%	990505	Litigios y mecanismos alternativos de		-6.461.374.063.885,60	-5.406.603.872.191,05	19,51%
990590	Otros activos contingentes por contra		-55.865.247.804,88	-52.469.338.680,28	6,47%	990590	Otros pasivos contingentes por contra		-567.605,92	-451.501,88	25,72%
991516	Ejecución de proyectos de inversión		-296.193.764.344,26	-254.607.621.945,94	16,33%	991502	Bienes recibidos en custodia		-4.320.976,58	-4.320.976,58	0,00%
						991507	Préstamos por recibir		-251.700.059.444,20	-170.066.086.062,25	48,00%
						991522	Ejecución de proyectos de inversión		-328.954.695.308,38	-284.597.201.581,88	15,59%
						991532	Liquidación provisional de bonos		-534.757.332.946,00	-494.713.978.447,00	8,09%
						991590	Otras cuentas acreedoras de control por el		-686.844.142,50	-686.841.728,24	0,00%



El futuro es de todos

DNP
Departamento
Nacional de Planeación

DEPARTAMENTO NACIONAL DE PLANEACIÓN
ESTADO DE SITUACIÓN FINANCIERA
A 31 DE JULIO DE 2022
(Cifras en pesos Colombianos)
(Presentado bajo el Nuevo Marco Normativo en forma individual a nivel de sub cuenta)

Sub Cta.	ACTIVO	Nota	Periodo Actual 31-Jul-2022 \$	Periodo Anterior 31-Jul-2021 \$	Var. %	Sub Cta.	PASIVO Y PATRIMONIO	Nota	Periodo Actual 31-Jul-2022 \$	Periodo Anterior 31-Jul-2021 \$	Var. %
	 FIRMA REPRESENTANTE LEGAL JORGE IVAN GONZÁLEZ BORRERO C.C. 19.205.752 de Bogotá Director General (Ver Certificación Adjunta)						Firmado digitalmente  Firmado digitalmente por EDILBERTO HERRERA GUTIERREZ Fecha: 2022.08.24 17:55:31 -05'00'				
	FIRMA CONTADOR PÚBLICO NOMBRE: EDILBERTO HERRERA GUTIERREZ T.P. 94765-1 C.C.79.445.255 de Bogotá										




El futuro
es de todos

DNP
Departamento
Nacional de Planeación

DEPARTAMENTO NACIONAL DE PLANEACIÓN
ESTADO DE RESULTADOS
DEL 01 DE ENERO AL 31 DE JULIO DE 2022
(Cifras en pesos Colombianos)

(Presentado bajo el Nuevo Marco Normativo en forma individual a nivel de grupo)

Grupo	Concepto	Nota	Periodo Actual 31-Jul-2022 \$	Periodo Anterior 31-Jul-2021 \$	Var. %
	ACTIVIDADES ORDINARIAS				
4	INGRESOS OPERACIONALES		186.002.929.175,86	161.767.508.278,76	14,98%
41	Ingresos fiscales		0,00	0,00	0,00%
44	Transferencias y subvenciones		64.815.608.165,87	33.226.583.485,65	95,07%
47	Operaciones interinstitucionales		121.187.321.009,99	128.540.924.793,11	-5,72%
5	GASTOS OPERACIONALES		328.600.306.378,84	163.415.178.349,16	101,08%
51	De administración y operación		147.614.283.823,20	122.056.796.820,10	20,94%
53	Deterioro, depreciaciones, amortizaciones y provisiones		6.439.468.683,54	5.133.954.342,00	25,43%
54	Transferencias y subvenciones		167.039.898.037,13	30.932.296.941,53	440,02%
57	Operaciones interinstitucionales		7.506.655.834,97	5.292.130.245,53	41,85%
	DÉFICIT OPERACIONAL		-142.597.377.202,98	-1.647.670.070,40	8.554,49%
4	INGRESOS NO OPERACIONALES		6.017.398.195,14	2.981.644.555,88	101,81%
48	Otros ingresos		6.017.398.195,14	2.981.644.555,88	101,81%
5	GASTOS NO OPERACIONALES		8.312.463.504,06	6.340.678.094,09	31,10%
58	Otros gastos		8.312.463.504,06	6.340.678.094,09	31,10%
	DÉFICIT NO OPERACIONAL		-2.295.065.308,92	-3.359.033.538,21	-31,67%
	DÉFICIT DEL EJERCICIO		-144.892.442.511,90	-5.006.703.608,61	2.793,97%


FIRMA REPRESENTANTE LEGAL
JORGE IVAN GONZALEZ BORRERO
C.C. 19.205.752 de Bogotá
Director General

Firmado digitalmente

FIRMA CONTADOR PÚBLICO
NOMBRE: EDILBERTO HERRERA GUTIERREZ
C.C.79.445.255 de Bogotá
T.P. 94765-T

Firmado digitalmente por
EDILBERTO HERRERA GUTIERREZ
Fecha: 2022.08.24 17:56:17
-05'00'



El futuro
es de todos

DNP
Departamento
Nacional de Planeación

DEPARTAMENTO NACIONAL DE PLANEACIÓN
ESTADO DE RESULTADOS
DEL 01 DE ENERO AL 31 DE JULIO DE 2022
(Cifras en pesos Colombianos)

(Presentado bajo el Nuevo Marco Normativo en forma individual a nivel de cuenta)

Cta.	Concepto	Nota	Período Actual 31-Jul-2022 \$	Período Anterior 31-Jul-2021 \$	Var. %
4	ACTIVIDADES ORDINARIAS				
	INGRESOS OPERACIONALES		186.002.929.175,86	161.767.508.278,76	14,98%
44	TRANSFERENCIAS Y SUBVENCIONES		64.815.608.165,87	33.226.583.485,65	95,07%
4413	Sistema general de regalías		64.815.608.165,87	33.210.228.294,65	95,17%
4428	Otras transferencias		0,00	16.355.191,00	-100,00%
47	OPERACIONES INTERSTITUCIONALES		121.187.321.009,99	128.540.924.793,11	-5,72%
4705	Fondos recibidos		115.553.063.415,99	122.401.847.793,11	-5,60%
4720	Operaciones de enlace		125.892.594,00	0,00	100,00%
4722	Operaciones sin flujo de efectivo		5.508.365.000,00	6.139.077.000,00	-10,27%
5	GASTOS OPERACIONALES		328.600.306.378,84	163.415.178.349,16	101,08%
51	DE ADMINISTRACIÓN Y OPERACIÓN		147.614.283.823,20	122.056.796.820,10	20,94%
5101	Sueldos y salarios		22.117.026.402,76	15.842.835.068,00	39,60%
5102	Contribuciones imputadas		27.919.996,00	9.843.326,00	183,64%
5103	Contribuciones efectivas		5.006.042.112,00	3.564.579.812,00	40,44%
5104	Aportes sobre la nómina		1.097.680.800,00	775.228.400,00	41,59%
5107	Prestaciones sociales		8.651.796.480,00	4.870.453.585,00	77,64%
5108	Gastos de personal diversos		171.085.425,00	249.203.688,00	-31,35%
5111	Generales		110.415.336.395,74	96.646.156.188,41	14,25%
5120	Impuestos, contribuciones y tasas		127.396.211,70	98.496.752,69	29,34%
53	DETERIORO, DEPRECIACIONES, AMORTIZACIONES Y PROVISIONES		6.439.468.683,54	5.133.954.342,00	25,43%
5360	Depreciación de propiedades, planta y equipo		3.368.053.125,79	2.860.907.334,00	17,73%
5366	Amortización de activos intangibles		2.710.935.742,75	2.268.318.262,00	19,51%
5368	Provisión litigios y demandas		360.479.815,00	4.728.746,00	7.523,16%
54	TRANSFERENCIAS Y SUBVENCIONES		167.039.898.037,13	30.932.296.941,53	440,02%
5423	Otras transferencias		166.481.683.418,13	30.354.568.217,78	448,46%
5424	Subvenciones		558.214.619,00	577.728.723,75	-3,38%
57	OPERACIONES INTERSTITUCIONALES		7.506.655.834,97	5.292.130.245,53	41,85%
5720	Operaciones de enlace		7.506.655.834,97	5.292.130.245,53	41,85%
	DÉFICIT OPERACIONAL		-142.597.377.202,98	-1.647.670.070,40	8.554,49%
4	INGRESOS NO OPERACIONALES		6.017.398.195,14	2.981.644.555,88	101,81%
48	OTROS INGRESOS		6.017.398.195,14	2.981.644.555,88	101,81%
4802	Financieros		5.365.368.307,26	1.989.691.592,63	169,66%
4806	Ajuste por diferencia en cambio		7.218.729,73	14,45	49.956.507,13%
4808	Ingresos diversos		644.811.158,15	991.952.948,80	-35,00%
5	GASTOS NO OPERACIONALES		8.312.463.504,06	6.340.678.094,09	31,10%
58	OTROS GASTOS		8.312.463.504,06	6.340.678.094,09	31,10%
5802	Comisiones		7.554.467.963,38	6.105.945.796,12	23,72%
5803	Ajuste por diferencia en cambio		87.735.220,58	96.479.680,97	-9,06%
5890	Gastos diversos		670.260.320,10	138.252.617,00	384,81%
	DÉFICIT NO OPERACIONAL		-2.295.065.308,92	-3.359.033.538,21	-31,67%
	DEFICIT DEL EJERCICIO		-144.892.442.511,90	-5.006.703.608,61	2.793,97%

FIRMA REPRESENTANTE LEGAL
JORGE IVAN GONZALEZ BORRERO
C.C. 19.205.752 de Bogotá
Director General

Firmado digitalmente

FIRMA CONTADOR PÚBLICO
NOMBRE: EDILBERTO HERRERA GUTIERREZ
T.P. 94765-T
C.C.79.445.255 de Bogotá

Firmado digitalmente por
EDILBERTO HERRERA GUTIERREZ
Fecha: 2022.08.24 17:56:49
-05'00'



El futuro
es de todos

DNP
Departamento
Nacional de Planeación

DEPARTAMENTO NACIONAL DE PLANEACIÓN
ESTADO DE RESULTADOS
DEL 01 DE ENERO AL 31 DE JULIO DE 2022
(Cifras en pesos Colombianos)

(Presentado bajo el Nuevo Marco Normativo en forma individual a nivel de sub cuenta)

Sub Cta.	Concepto	Nota	Periodo Actual 31-jul-2022 \$	Periodo Anterior 31-jul-2021 \$	Var. %
4	ACTIVIDADES ORDINARIAS				
	INGRESOS OPERACIONALES		186.002.929.175,86	161.767.508.278,76	14,98%
44	TRANSFERENCIAS Y SUBVENCIONES		64.815.608.165,87	33.226.583.485,65	95,07%
441308	Para monitoreo, seguimiento, control y evaluación del sistema general de regalías		34.481.632.589,65	16.141.301.671,06	113,62%
441309	Para funcionamiento del sistema general de regalías		30.333.975.576,22	17.068.926.623,59	77,71%
442890	Otras transferencias		0,00	16.355.191,00	-100,00%
47	OPERACIONES INTERSTITUCIONALES		121.187.321.009,99	128.540.924.793,11	-5,72%
470508	Funcionamiento		41.749.668.143,67	57.299.095.089,11	-27,14%
470510	Inversión		73.803.395.272,32	65.102.752.704,00	13,36%
472081	Devoluciones de ingreso		125.892.594,00	0,00	100,00%
472201	Cruce de cuentas		5.508.365.000,00	6.139.077.000,00	-10,27%
5	GASTOS OPERACIONALES		328.600.306.378,84	163.415.178.349,16	101,08%
51	DE ADMINISTRACIÓN Y OPERACIÓN		147.614.283.823,20	122.056.796.820,10	20,94%
510101	Sueldos		15.496.445.364,76	11.656.145.516,00	32,95%
510103	Horas extras y festivos		171.796.038,00	156.995.197,00	9,43%
510105	Gastos de representación		256.982.221,00	160.872.320,00	59,74%
510110	Prima técnica		3.930.687.262,00	2.700.396.758,00	45,56%
510119	Bonificaciones		2.159.360.763,00	1.036.952.155,00	108,24%
510123	Auxilio de transporte		63.238.704,00	81.110.850,00	-22,03%
510160	Subsidio de alimentación		38.516.050,00	50.362.272,00	-23,52%
510201	Incapacidades		27.919.996,00	9.843.326,00	183,64%
510302	Aportes a cajas de compensación familiar		873.773.300,00	619.852.600,00	40,96%
510303	Cotizaciones a seguridad social en salud		1.675.525.018,00	1.194.690.172,00	40,25%
510305	Cotizaciones a riesgos laborales		104.186.700,00	71.961.100,00	44,78%
510306	Cotizaciones a entidades administradoras del régimen de prima media		1.098.483.500,00	736.594.240,00	49,13%
510307	Cotizaciones a entidades administradoras del régimen de ahorro individual		1.254.073.594,00	941.481.700,00	33,20%
510401	Aportes al ICBF		658.423.200,00	464.928.200,00	41,62%
510402	Aportes al SENA		109.847.100,00	77.609.700,00	41,54%
510403	Aportes a la esap		109.847.100,00	77.609.700,00	41,54%
510404	Aportes a escuelas industriales e institutos técnicos		219.563.400,00	155.080.800,00	41,58%
510701	Vacaciones		1.091.709.834,00	881.193.078,00	23,89%
510702	Cesantías		1.712.864.444,00	1.237.236.581,00	38,44%
510704	Prima de vacaciones		1.986.065.412,00	728.474.343,00	172,63%
510705	Prima de navidad		2.367.335.843,00	1.241.548.415,00	90,68%
510706	Prima de servicios		1.033.774.921,00	585.207.467,00	76,65%
510707	Bonificación especial de recreación		99.285.028,00	73.665.395,00	34,78%
510790	Otras primas		360.760.998,00	123.128.306,00	193,00%
510803	Capacitación, bienestar social y estímulos		171.085.425,00	232.848.497,00	-26,53%
510890	Otros gastos de personal diversos		0,00	16.355.191,00	-100,00%
511113	Vigilancia y seguridad		1.109.684.896,00	1.217.252.550,00	-8,84%
511114	Materiales y suministros		100.284.505,00	108.445.826,00	-7,53%
511115	Mantenimiento		1.021.624.944,68	1.055.470.504,00	-3,21%
511117	Servicios públicos		820.463.599,00	891.447.979,00	-7,96%
511118	Arrendamiento operativo		3.695.780.638,00	3.841.476.214,00	-3,79%
511119	Viáticos y gastos de viaje		2.522.222.405,83	1.404.433.660,90	79,59%
511121	Impresos, publicaciones, suscripciones y afiliaciones		61.380.173,00	24.553.509,00	149,99%
511123	Comunicaciones y transporte		1.240.765.107,00	735.192.861,00	68,77%
511125	Seguros generales		394.786.832,00	927.547.201,00	-57,44%
511146	Combustibles y lubricantes		43.507.294,48	51.965.008,30	-16,28%
511149	Servicios de aseo, cafetería, restaurante y lavandería		755.121.499,87	839.645.935,04	-10,07%
511154	Organización de eventos		1.001.337.308,00	773.662.544,00	29,43%
511164	Gastos legales		5.849.360,00	0,00	100,00%
511179	Honorarios		95.729.918.115,34	82.862.545.149,41	15,53%
511180	Servicios		1.588.538.941,35	1.628.300.458,52	-2,44%
511190	Otros gastos generales		324.070.776,19	284.216.788,24	14,02%
512001	Impuesto predial unificado		125.666.000,00	89.094.222,00	41,05%
512010	Tasas		0,00	1.525.000,00	-100,00%
512011	Impuesto sobre vehículos automotores		181.900,00	0,00	100,00%
512024	Gravamen a los movimientos financieros		1.548.311,70	7.877.530,69	-80,35%




El futuro
es de todos

DNP
Departamento
Nacional de Planeación

DEPARTAMENTO NACIONAL DE PLANEACIÓN
ESTADO DE RESULTADOS
DEL 01 DE ENERO AL 31 DE JULIO DE 2022
(Cifras en pesos Colombianos)

(Presentado bajo el Nuevo Marco Normativo en forma individual a nivel de sub cuenta)

Sub Cta.	Concepto	Nota	Período Actual 31-jul-2022 \$	Período Anterior 31-jul-2021 \$	Var. %
53	DETERIORO, DEPRECIACIONES, AMORTIZACIONES Y PROVISIONES		6.439.468.683,54	5.133.954.342,00	25,43%
536001	Edificaciones		283.347.561,00	192.957.592,00	46,84%
536004	Maquinaria y equipo		20.059.160,00	28.278.572,00	-29,07%
536006	Muebles, enseres y equipo de oficina		45.467.982,00	45.467.982,00	0,00%
536007	Equipos de comunicación y computación		2.920.526.451,79	2.546.205.463,00	14,70%
536008	Equipos de transporte, tracción y elevación		98.651.971,00	47.997.725,00	105,53%
536605	Licencias		2.710.935.742,75	2.268.318.262,00	19,51%
536803	Administrativas		360.479.815,00	4.728.746,00	7.523,16%
54	TRANSFERENCIAS Y SUBVENCIONES		167.039.898.037,13	30.932.296.941,53	440,02%
542302	Para proyectos de inversión		166.051.789.202,13	30.354.568.217,78	447,04%
542314	Fortalecimiento de secretarías técnicas		429.894.216,00	0,00	100,00%
542403	Subvención por condonación de deudas		558.214.619,00	577.728.723,75	-3,38%
57	OPERACIONES INTERSTITUCIONALES		7.506.655.834,97	5.292.130.245,53	41,85%
572080	Recaudos		7.506.655.834,97	5.292.130.245,53	41,85%
	DÉFICIT OPERACIONAL		-142.697.377.202,98	-1.647.670.070,40	8.554,49%
4	INGRESOS NO OPERACIONALES		6.017.398.195,14	2.981.644.555,88	101,81%
48	OTROS INGRESOS		6.017.398.195,14	2.981.644.555,88	101,81%
480201	Intereses sobre depósitos en instituciones financieras		2.386.253.322,79	1.849.287.083,70	29,04%
480220	Ganancia por bajas en cuentas de cuentas por pagar		0,00	8.766.536,00	-100,00%
480221	Rendimiento efectivo préstamos por cobrar		80.979.102,11	70.898.652,02	14,22%
480232	Rendimientos sobre recursos entregados en administración		2.898.135.882,36	60.739.320,91	4.671,43%
480601	Efectivo y equivalentes al efectivo		0,00	14,45	-100,00%
480690	Otros ajustes por diferencia en cambio		7.218.729,73	0,00	100,00%
480825	Sobrantes		2.414,26	0,00	100,00%
480826	Recuperaciones		28.658.257,00	968.175.213,80	-97,04%
480827	Aprovechamientos		577.295.648,00	0,00	100,00%
480828	Indemnizaciones		38.853.500,00	11.598.116,00	235,00%
480862	Costas procesales a favor de la entidad		0,00	12.178.582,00	-100,00%
480890	Otros ingresos diversos		1.338,89	1.037,00	29,11%
5	GASTOS NO OPERACIONALES		8.312.463.504,06	6.340.678.094,09	31,10%
58	OTROS GASTOS		8.312.463.504,06	6.340.678.094,09	31,10%
580237	Comisiones sobre recursos entregados en administración		7.554.467.963,38	6.105.945.796,12	23,72%
580301	Efectivo y equivalentes al efectivo		87.735.220,58	96.479.680,97	-9,06%
589017	Pérdidas en siniestros		20.878.543,16	0,00	100,00%
589019	Pérdida por baja en cuentas de activos no financieros		228.297.176,85	138.251.263,00	65,13%
589090	Otros gastos diversos		421.084.600,09	1.354,00	31.099.205,77%
	DÉFICIT NO OPERACIONAL		-2.295.065.308,92	-3.359.033.538,21	-31,67%
	DÉFICIT DEL EJERCICIO		-144.892.442.511,90	-5.006.703.608,61	2.793,97%


FIRMA REPRESENTANTE LEGAL
JORGE IVAN GONZALEZ BORRERO
C.C. 19.205.752 de Bogotá
Director General

Firmado digitalmente

DNP

FIRMA CONTADOR PÚBLICO
NOMBRE: EDILBERTO HERRERA GUTIERREZ
T.P. 94765-T
C.C.79.445.255 de Bogotá

Firmado digitalmente por
EDILBERTO HERRERA GUTIERREZ
Fecha: 2022.08.24 17:57:24
-05'00'



**El futuro
es de todos**

**DNP
Departamento
Nacional de Planeación**

**DEPARTAMENTO NACIONAL DE PLANEACIÓN
ESTADO DE CAMBIOS EN EL PATRIMONIO
A 31 DE JULIO DE 2022**

(Cifras en pesos)

(Presentado bajo el Nuevo Marco Normativo en forma individual a nivel de cuenta)

SALDO DEL PATRIMONIO A 31 DE JULIO DE 2021	283.282.275.923,23
VARIACIONES PATRIMONIALES	<u>89.219.589.017,49</u>
SALDO DEL PATRIMONIO A 31 DE JULIO DE 2022	<u>372.501.864.940,72</u>

DETALLE DE LAS VARIACIONES PATRIMONIALES	Período Actual	Período Anterior	Variaciones	
	31-jul-2022	31-jul-2021	\$	%
INCREMENTOS	<u>-160.264.946.971,90</u>	<u>-18.806.563.468,61</u>	<u>-141.458.383.503,29</u>	752,18%
Resultado del ejercicio	-144.892.442.511,90	-5.006.703.608,61	-139.885.738.903,29	2793,97%
Ganancias o pérdidas por beneficios posempleo	-15.372.504.460,00	-13.799.859.860,00	-1.572.644.600,00	11,40%
DISMINUCIONES	<u>203.048.548.452,16</u>	<u>-27.629.424.068,62</u>	<u>230.677.972.520,78</u>	-834,90%
Resultados de ejercicios anteriores	203.048.548.452,16	-27.629.424.068,62	230.677.972.520,78	-834,90%
PARTIDAS SIN VARIACIÓN	<u>329.718.263.460,46</u>	<u>329.718.263.460,46</u>	<u>0,00</u>	0,00%
Capital fiscal	329.718.263.460,46	329.718.263.460,46	0,00	0,00%

FIRMA REPRESENTANTE LEGAL
JORGE IVAN GONZALEZ BORRERO
Director General

Firmado digitalmente



Firmado digitalmente por
EDILBERTO HERRERA GUTIERREZ
Fecha: 2022.08.24 17:58:47
-05'00"

FIRMA CONTADOR PÚBLICO
NOMBRE: EDILBERTO HERRERA GUTIERREZ
T.P. 94765-T



El futuro
es de todos

DNP
Departamento
Nacional de Planeación

miércoles, 24 de agosto de 2022

Los suscritos JORGE IVAN GONZALEZ BORRERO, Representante Legal y EDILBERTO HERRERA GUTIERREZ, Contador Público del DEPARTAMENTO NACIONAL DE PLANEACIÓN

CERTIFICAN QUE:

- a) Que los saldos de la información financiera, económica, social y ambiental del DEPARTAMENTO NACIONAL DE PLANEACIÓN con corte A 31 DE JULIO DE 2022 y fueron tomados fielmente de los libros de contabilidad generados por el Sistema Integrado de Información Financiera - SIIF Nación.
- b) Que la información revelada refleja de forma fidedigna la situación financiera, económica, social y ambiental del DEPARTAMENTO NACIONAL DE PLANEACIÓN
- c) Que los hechos, transacciones y operaciones han sido reconocidos y realizados por el DEPARTAMENTO NACIONAL DE PLANEACIÓN durante el periodo contable.
- d) Que los hechos económicos se revelan con base en los libros generados por el Sistema de Información Financiera SIIF Nación, los cuales fueron elaborados conforme a lo establecido en el Marco Normativo para las Entidades de Gobierno adoptado mediante Resolución No. 533 de 2015 y sus modificatorias debidamente expedidas por la Contaduría General de la Nación y el Manual de Políticas Contables del Departamento Nacional de Planeación.
- e) Se han verificado las afirmaciones contenidas en los estados financieros y la información revelada refleja en forma fidedigna la situación financiera, el resultado del periodo, los cambios en el patrimonio.
- f) Se dio cumplimiento al control interno en cuanto a la correcta preparación y presentación de los estados financieros libres de errores significativos.
- g) Que el valor total de activos, pasivos, patrimonio, ingresos, gastos y cuentas de orden, ha sido revelado en los estados contables básicos hasta el A 31 DE JULIO DE 2022, por el DEPARTAMENTO NACIONAL DE PLANEACIÓN
- h) Que los activos representan un potencial de servicios o beneficios económicos futuros y los pasivos representan hechos pasados que implican un flujo de salida de recursos, en desarrollo de las funciones de cometido estatal del DEPARTAMENTO NACIONAL DE PLANEACIÓN.

Se expide la presente certificación en Bogotá D.C. a los 24 días del mes de agosto de 2022, según lo establecido en el numeral 5 del Capítulo II Procedimiento para la Estructuración y Presentación de los Estados Contables Básicos del Título III del Libro de Procedimientos Contables del Régimen de Contabilidad Pública.

FIRMA REPRESENTANTE LEGAL
JORGE IVAN GONZALEZ BORRERO
C.C. 19.205.752 de Bogotá
Director General

Firmado digitalmente



Firmado digitalmente por
EDILBERTO HERRERA GUTIERREZ
Fecha: 2022.08.24 17:58:09 -05'00'

FIRMA CONTADOR PÚBLICO
EDILBERTO HERRERA GUTIERREZ
T.P. 94765-T
C.C.79.445.255 de Bogotá