



El futuro  
es de todos

DNP  
Departamento  
Nacional de Planeación

miércoles, 28 de octubre de 2020

## ACTA DE PUBLICACIÓN DE ESTADOS CONTABLES INTERMEDIOS

El suscrito Contador Público, EDILBERTO HERRERA GUTIERREZ, designado como Coordinador del Grupo de Contabilidad del Departamento Nacional de Planeación con asignación de funciones, en cumplimiento al numeral 36 del Artículo 34 de la ley 734 de 2002 y al numeral 7° del Capítulo II, del Título III del Libro de Procedimientos Contables del Régimen de Contabilidad Pública, procede a publicar hoy, 28 de octubre de 2020, en el sitio web de la Entidad\* ([www.dnp.gov.co](http://www.dnp.gov.co)), la siguiente información del DEPARTAMENTO NACIONAL DE PLANEACIÓN con corte al 30 de septiembre de 2020:

1. Estado de Situación Financiera
2. Estado de resultados
3. Estado de Cambios en el Patrimonio.
4. Certificación de los Estados Contables.

Firmado digitalmente  
 Firmado digitalmente por  
EDILBERTO HERRERA  
GUTIERREZ  
Fecha: 2020.10.28 09:31:44  
-05'00'

---

### FIRMA CONTADOR PÚBLICO

NOMBRE: EDILBERTO HERRERA GUTIERREZ

T.P. 94765-T

C.C.79.445.255 de Bogotá

(\*) Concepto 20112-151940 del 22-03-11 de la Contaduría General de la Nación: “3. Respecto a si se entiende como lugar visible para publicar los Estados Financieros la Página Web de la entidad, de acuerdo con lo establecido por la Ley 527 de 1999, los mensajes de datos generados por medios electrónicos, ópticos o similares, como el Internet, son admisibles como medios de prueba y tienen fuerza probatoria de acuerdo con las disposiciones establecidas en el Código de Procedimiento Civil.”



El futuro  
es de todos

DNP  
Departamento  
Nacional de Planeación

viernes, 23 de octubre de 2020

Los suscritos LUIS ALBERTO RODRIGUEZ OSPINO, Representante Legal y EDILBERTO HERRERA GUTIERREZ, Contador Público del DEPARTAMENTO NACIONAL DE PLANEACIÓN

**CERTIFICAN QUE:**

- a) Que los saldos de la información financiera, económica, social y ambiental del DEPARTAMENTO NACIONAL DE PLANEACION con corte al 30 de septiembre de 2020 fueron tomados fielmente de los libros de contabilidad generados por el Sistema Integrado de Información Financiera - SIIF Nación.
- b) Que la información revelada refleja de forma fidedigna la situación financiera, económica, social y ambiental del DEPARTAMENTO NACIONAL DE PLANEACIÓN.
- c) Que los hechos, transacciones y operaciones han sido reconocidos y realizados por el DEPARTAMENTO NACIONAL DE PLANEACIÓN durante el periodo contable.
- d) Que los hechos económicos se revelan con base en los libros generados por el Sistema de Información Financiera SIIF Nación, los cuales fueron elaborados conforme a lo establecido en el Marco Normativo para las Entidades de Gobierno adoptado mediante Resolución No. 533 de 2015 y sus modificatorias debidamente expedidas por la Contaduría General de la Nación y el Manual de Políticas Contables del Departamento Nacional de Planeación.
- e) Que el valor total de activos, pasivos, patrimonio, ingresos, gastos y cuentas de orden, ha sido revelado en los estados contables básicos hasta el 30 de septiembre de 2020, por el DEPARTAMENTO NACIONAL DE PLANEACIÓN.
- f) Que los activos representan un potencial de servicios o beneficios económicos futuros y los pasivos representan hechos pasados que implican un flujo de salida de recursos, en desarrollo de las funciones de cometido estatal del DEPARTAMENTO NACIONAL DE PLANEACIÓN en la fecha de corte.

Se expide la presente certificación en Bogotá D.C. a los 23 días del mes de octubre de 2020, según lo establecido en el numeral 5 del Capítulo II Procedimiento para la Estructuración y Presentación de los Estados Contables Básicos del Título III del Libro de Procedimientos Contables del Régimen de Contabilidad Pública.

Firmado digitalmente



Firmado digitalmente por LUIS  
ALBERTO RODRIGUEZ OSPINO  
Fecha: 2020.10.27 20:55:52  
-05'00'

Firmado digitalmente



Firmado digitalmente por  
EDILBERTO HERRERA GUTIERREZ  
Fecha: 2020.10.23 17:59:15  
-05'00'

**FIRMA REPRESENTANTE LEGAL**

NOMBRE: LUIS ALBERTO RODRIGUEZ OSPINO  
C.C. 1.065.585.398  
Director General

**FIRMA CONTADOR PÚBLICO**

NOMBRE: EDILBERTO HERRERA GUTIERREZ  
T.P. 94765-T  
C.C.79.445.255 de Bogotá



El futuro  
es de todos

DNP  
Departamento  
Nacional de Planeación

DEPARTAMENTO NACIONAL DE PLANEACIÓN  
ESTADO DE SITUACION FINANCIERA  
A 30 DE SEPTIEMBRE DE 2020

(Cifras en pesos)

(Presentado bajo el Nuevo Marco Normativo en forma individual a nivel de grupo)

Grupo	ACTIVO	Nota	Período Actual 30-sep-2020 \$	Período Anterior 30-sep-2019 \$	Var. %	Grupo	PASIVO Y PATRIMONIO	Nota	Período Actual 30-sep-2020 \$	Período Anterior 30-sep-2019 \$	Var. %
	<b>ACTIVO CORRIENTE</b>		455.045.532.780,50	549.513.270.426,09	-17,19%		<b>PASIVO CORRIENTE</b>		159.741.121.486,27	136.915.724.247,79	16,67%
11	Efectivo		742.858.998,00	1.115.663.479,00	-33,42%	24	Cuentas por pagar		141.897.266.573,27	119.467.321.288,16	18,77%
13	Rentas por cobrar		302.058.916.337,68	437.386.626.275,37	-30,94%	25	Obligaciones laborales y de seguridad		17.824.487.488,00	17.420.505.462,00	2,32%
14	Deudores		10.076.254.017,99	9.905.852.783,31	1,72%	26	Otros bonos y títulos emitidos		0,00	0,00	0,00%
19	Otros activos		142.167.503.426,83	101.105.127.888,41	40,61%	27	Pasivos estimados		19.367.425,00	27.897.497,63	-30,58%
	<b>ACTIVO NO CORRIENTE</b>		37.096.147.720,79	27.663.890.050,79	34,10%		<b>TOTAL PASIVO</b>		159.741.121.486,27	136.915.724.247,79	16,67%
16	Propiedades, planta y equipo		37.096.147.720,79	27.663.890.050,79	34,10%						
						3	<b>PATRIMONIO</b>		332.400.559.015,02	440.261.436.229,09	-24,50%
						31	Hacienda pública		332.400.559.015,02	440.261.436.229,09	-24,50%
	<b>TOTAL ACTIVO</b>		<b>492.141.680.501,29</b>	<b>577.177.160.476,88</b>	-14,73%		<b>TOTAL PASIVO Y PATRIMONIO</b>		<b>492.141.680.501,29</b>	<b>577.177.160.476,88</b>	-14,73%
8	<b>CUENTAS DE ORDEN DEUDORAS</b>		0,00	0,00	0,00%	9	<b>CUENTAS DE ORDEN ACREEDORAS</b>		0,00	0,00	0,00%
81	Derechos contingentes		55.760.813.807,68	53.023.898.659,11	5,16%	91	Responsabilidades contingentes		5.211.834.193.784,77	7.679.595.414.313,96	-32,13%
83	Deudoras de control		247.108.871.784,22	199.911.445.513,02	23,61%	93	Acreedoras de control		1.028.615.005.453,54	819.515.240.173,29	25,52%
89	Deudoras por contra (cr)		-302.869.685.591,90	-252.935.344.172,13	19,74%	99	Acreedoras por contra (db)		-6.240.449.199.238,31	-8.499.110.654.487,25	-26,58%

Firmado digitalmente por  
LUIS ALBERTO RODRIGUEZ  
OSPINO  
Fecha: 2020.10.27 20:56:21  
-05'00'

**DNP**

**FIRMA REPRESENTANTE LEGAL**

NOMBRE: LUIS ALBERTO RODRIGUEZ OSPINO  
C.C. 1.065.585.398

Director General

[\(Ver Certificación Adjunta\)](#)

Firmado digitalmente por

EDILBERTO HERRERA GUTIERREZ  
Fecha: 2020.10.23 17:59:45 -05'00'

**DNP**

**FIRMA CONTADOR PÚBLICO**

NOMBRE: EDILBERTO HERRERA GUTIERREZ

T.P. 94765-T

C.C.79.445.255 de Bogotá



El futuro  
es de todos

DNP  
Departamento  
Nacional de Planeación

DEPARTAMENTO NACIONAL DE PLANEACIÓN  
ESTADO DE SITUACIÓN FINANCIERA  
A 30 DE SEPTIEMBRE DE 2020

(Cifras en pesos)

(Presentado bajo el Nuevo Marco Normativo en forma individual a nivel de cuenta)

Cta.	ACTIVO	Nota	Periodo Actual 30-sep-2020 \$	Periodo Anterior 30-sep-2019 \$	Var. %	Cta.	PASIVO Y PATRIMONIO	Nota	Periodo Actual 30-sep-2020 \$	Periodo Anterior 30-sep-2019 \$	Var. %
	<b>ACTIVO CORRIENTE</b>		455.045.532.780,50	549.513.270.426,09	-17,19%		<b>PASIVO CORRIENTE</b>		159.741.121.486,27	136.915.724.247,79	16,67%
11	EFFECTIVO		742.858.998,00	1.115.663.479,00	-33,42%	24	CUENTAS POR PAGAR		141.897.266.573,27	119.467.321.288,16	18,77%
1105	Caja		72.500.000,00	115.700.000,00	-37,34%	2401	Adquisición de bienes y servicios nacionales		6.063.009.188,25	665.118.960,27	811,57%
1110	Depósitos en instituciones financieras		670.358.998,00	999.963.479,00	-32,96%	2403	Transferencias por pagar		70.843.898.303,61	116.909.412.986,91	-39,40%
						2407	Recursos a favor de terceros		417.175.526,01	22.553.471,36	1.749,72%
13	RENTAS POR COBRAR		302.058.916.337,68	437.386.626.275,37	-30,94%	2424	Descuentos de nomina		257.805.824,00	366.379.425,00	-29,63%
1311	Contribuciones tasas e ingresos no tributarios		869.413.985,06	869.413.985,06	0,00%	2436	Retención en la fuente e impuesto de timbre		891.395.605,16	680.256.919,16	31,04%
1337	Transferencias por cobrar		85.685.620.139,47	150.120.778.830,27	-42,92%	2490	Otras cuentas por pagar		63.423.982.126,24	823.599.525,46	7.600,83%
1384	Otras cuentas por cobrar		215.503.882.213,15	286.396.433.460,04	-24,75%						
14	DEUDORES		10.076.254.017,99	9.905.852.783,31	1,72%	25	OBLIGACIONES LABORALES Y DE SEGURIDAD SOCIAL I		17.824.487.488,00	17.420.505.462,00	2,32%
1415	Préstamos concedidos		10.684.803.135,68	10.058.692.547,31	6,22%	2511	Beneficios a los empleados a corto plazo		7.513.390.719,00	6.872.244.215,00	9,33%
1480	Provisión para deudores (cr)		-608.549.117,69	-152.839.764,00	298,16%	2514	Beneficios posempleo - pensiones		10.311.096.769,00	10.548.261.247,00	-2,25%
19	OTROS ACTIVOS		142.167.503.426,83	101.105.127.888,41	40,61%	27	PASIVOS ESTIMADOS		19.367.425,00	27.897.497,63	-30,58%
1905	Bienes y servicios pagados por anticipado		1.440.525.947,00	21.672.277,00	6.546,86%	2701	Litigios y demandas		19.367.425,00	27.897.497,63	-30,58%
1908	Recursos entregados en administración		129.376.357.461,88	92.512.779.945,67	39,85%						
1926	Derechos en fideicomiso		50.000.000,00	0,00	100,00%						
1970	Intangibles		18.279.144.062,01	10.934.254.063,68	67,17%						
1975	Amortización acumulada de intangibles (cr)		-6.978.524.044,06	-4.204.974.737,06	65,96%						
1986	Activos diferidos		0,00	1.841.396.339,12	-100,00%						
							<b>TOTAL PASIVO</b>		<b>159.741.121.486,27</b>	<b>136.915.724.247,79</b>	16,67%
	<b>ACTIVO NO CORRIENTE</b>		37.096.147.720,79	27.663.890.050,79	34,10%		<b>PATRIMONIO</b>		<b>332.400.559.015,02</b>	<b>440.261.436.229,09</b>	-24,50%
16	PROPIEDADES, PLANTA Y EQUIPO		37.096.147.720,79	27.663.890.050,79	34,10%	3					
1640	Edificaciones		21.762.246.711,09	21.762.246.711,09	0,00%	31	HACIENDA PÚBLICA		332.400.559.015,02	440.261.436.229,09	-24,50%
1655	Maquinaria y equipo		559.840.092,00	559.840.092,00	0,00%	3105	Capital fiscal		329.718.263.460,46	329.718.263.460,46	0,00%
1665	Muebles, enseres y equipo de oficina		1.063.894.643,00	1.063.894.643,00	0,00%	3109	Resultados de ejercicios anteriores		53.971.491.800,87	155.080.551.947,54	-65,20%
1670	Equipos de comunicación y computación		22.296.773.397,00	9.216.679.723,00	141,92%	3110	Resultado del ejercicio		-40.478.928.821,31	-37.386.409.674,91	8,27%
1675	Equipos de transporte, tracción y elevación		643.962.304,00	643.962.304,00	0,00%	3151	Ganancias o pérdidas por planes de beneficios a los em		-10.810.267.425,00	-7.150.969.504,00	51,17%
1681	Bienes de arte y cultura		57.310.140,00	57.310.140,00	0,00%						
1685	Depreciación acumulada (cr)		-9.287.879.566,30	-5.640.043.562,30	64,68%						
							<b>TOTAL PASIVO Y PATRIMONIO</b>		<b>492.141.680.501,29</b>	<b>577.177.160.476,88</b>	-14,73%
	<b>TOTAL ACTIVO</b>		<b>492.141.680.501,29</b>	<b>577.177.160.476,88</b>	-14,73%						
8	CUENTAS DE ORDEN DEUDORAS		0,00	0,00	0,00%	9	CUENTAS DE ORDEN ACREEDORAS		0,00	0,00	0,00%
81	DERECHOS CONTINGENTES		55.760.813.807,68	53.023.898.659,11	5,16%	91	RESPONSABILIDADES CONTINGENTES		5.211.834.193.784,77	7.679.595.414.313,96	-32,13%
8120	Litigios y mecanismos alternativos de solución de conflic		5.848.868.703,40	6.539.946.031,50	-10,57%	9120	Litigios y mecanismos alternativos de solución de conflic		5.211.833.742.282,89	7.679.595.414.313,96	-32,13%
8190	Otros derechos contingentes		49.911.945.104,28	46.483.952.627,61	7,37%	9190	Otras responsabilidades contingentes		451.501,88	0,00	100,00%
83	DEUDORAS DE CONTROL		247.108.871.784,22	199.911.445.513,02	23,61%	93	ACREEDORAS DE CONTROL		1.028.615.005.453,54	819.515.240.173,29	25,52%
8355	Ejecución de proyectos de inversión		247.108.871.784,22	199.911.445.513,02	23,61%	9306	Bienes recibidos en custodia		4.320.976,58	4.320.976,58	0,00%
						9312	Liquidación provisional de bonos pensionales		471.957.884.963,00	345.885.125.725,00	36,45%
						9350	Préstamos por recibir		274.264.616.858,44	245.090.140.026,12	11,90%



El futuro  
es de todos

DNP  
Departamento  
Nacional de Planeación

DEPARTAMENTO NACIONAL DE PLANEACIÓN  
ESTADO DE SITUACION FINANCIERA  
A 30 DE SEPTIEMBRE DE 2020

(Cifras en pesos)

(Presentado bajo el Nuevo Marco Normativo en forma individual a nivel de cuenta)

Cta.	ACTIVO	Nota	Periodo Actual 30-sep-2020 \$	Periodo Anterior 30-sep-2019 \$	Var. %	Cta.	PASIVO Y PATRIMONIO	Nota	Periodo Actual 30-sep-2020 \$	Periodo Anterior 30-sep-2019 \$	Var. %
						9355	Ejecución de proyectos de inversión		282.388.182.655,52	228.535.653.445,59	23,56%
89	DEUDORAS POR CONTRA (CR)		-302.869.685.591,90	-252.935.344.172,13	19,74%	99	ACREEDORAS POR CONTRA (DB)		-6.240.449.199.238,31	-8.499.110.654.487,25	-26,58%
8905	Derechos contingentes por contra (cr)		-55.760.813.807,68	-53.023.898.659,11	5,16%	9905	Responsabilidades contingentes por contra (db)		-5.211.834.193.784,77	-7.679.595.414.313,96	-32,13%
8915	Deudoras de control por contra (cr)		-247.108.871.784,22	-199.911.445.513,02	23,61%	9915	Acreedoras de control por contra (db)		-1.028.615.005.453,54	-819.515.240.173,29	25,52%

Firmado digitalmente  
Firmado digitalmente  
por LUIS ALBERTO  
RODRIGUEZ OSPINO  
Fecha: 2020.10.27  
20:56:45 -05'00'

DNP

**FIRMA REPRESENTANTE LEGAL**

NOMBRE: LUIS ALBERTO RODRIGUEZ OSPINO  
C.C. 1.065.585.398  
Director General  
[\(Ver Certificación Adjunta\)](#)

Firmado digitalmente

DNP

Firmado digitalmente por  
EDILBERTO HERRERA GUTIERREZ  
Fecha: 2020.10.23 18:00:13 -05'00'

**FIRMA CONTADOR PÚBLICO**

NOMBRE: EDILBERTO HERRERA GUTIERREZ  
T.P. 94765-T  
C.C.79.445.255 de Bogotá



El futuro  
es de todos

DNP  
Departamento  
Nacional de Planeación

DEPARTAMENTO NACIONAL DE PLANEACIÓN  
ESTADO DE SITUACION FINANCIERA  
A 30 DE SEPTIEMBRE DE 2020  
(Cifras en pesos)

(Presentado bajo el Nuevo Marco Normativo en forma individual a nivel de sub cuenta)

Sub Cta.	ACTIVO	Nota	Período Actual 30-sep-2020 \$	Período Anterior 30-sep-2019 \$	Var. %	Sub Cta.	PASIVO Y PATRIMONIO	Nota	Período Actual 30-sep-2020 \$	Período Anterior 30-sep-2019 \$	Var. %
	<b>ACTIVO CORRIENTE</b>		455.045.532.780,50	549.513.270.426,09	-17,19%		<b>PASIVO CORRIENTE</b>		159.741.121.486,27	136.915.724.247,79	16,67%
11	EFFECTIVO		742.858.998,00	1.115.663.479,00	-33,42%	24	CUENTAS POR PAGAR		141.897.266.573,27	119.467.321.288,16	18,77%
110502	Caja menor		72.500.000,00	115.700.000,00	-37,34%	240101	Bienes y servicios		0,00	41.451.255,00	-100,00%
111005	Cuenta corriente		670.358.998,00	999.963.479,00	-32,96%	240102	Proyectos de inversión		6.063.009.188,25	623.667.705,27	872,15%
						240315	Otras transferencias		70.843.898.303,61	116.909.412.986,91	-39,40%
13	RENTAS POR COBRAR		302.058.916.337,68	437.386.626.275,37	-30,94%	240720	Recaudos por clasificar		399.112.951,51	17.370.607,43	2.197,63%
131116	Derechos de tránsito		869.413.985,06	869.413.985,06	0,00%	240790	Otros recursos a favor de terceros		18.062.574,50	5.182.863,93	248,51%
133702	Sistema general de regalías		85.685.620.139,47	150.120.778.830,27	-42,92%	242401	Aportes a fondos pensionales		94.557.200,00	101.734.144,00	-7,05%
138408	Cuotas partes de pensiones		12.581.807,00	6.833.458,00	84,12%	242402	Aportes a seguridad social en salud		72.207.900,00	71.830.920,00	0,52%
138416	Enajenación de activos		896.669.716,00	0,00	100,00%	242405	Cooperativas		0,00	129.466,00	-100,00%
138421	Indemnizaciones		138.551.077,36	111.044.641,36	24,77%	242407	Libranzas		0,00	558.264,00	-100,00%
138426	Pago por cuenta de terceros		119.789.224,99	182.713.225,99	-34,44%	242411	Embargos judiciales		2.712.724,00	8.123.131,00	-66,60%
138427	Recursos de acreedores reintegrados a tesorerías		127.169.270.799,15	152.802.785.411,26	-16,78%	242413	Cuentas de ahorro para el fomento de la construcción (a		88.328.000,00	184.003.500,00	-52,00%
138432	Responsabilidades fiscales		28.489.001.509,71	28.489.001.509,71	0,00%	243603	Honorarios		87.540.719,00	126.242.327,00	-30,66%
138436	Otros intereses por cobrar		103.144.336,03	51.112.412,35	101,80%	243605	Servicios		458.312,00	29.865.848,00	-98,47%
138490	Otras cuentas por cobrar		58.574.873.742,91	104.752.942.801,37	-44,08%	243606	Arrendamientos		4.644.713,00	6.172.172,00	-24,75%
14	DEUDORES		10.076.254.017,99	9.905.852.783,31	1,72%	243608	Compras		1.068.555,00	2.817.986,00	-62,08%
141507	Préstamos educativos		10.684.803.135,68	10.058.692.547,31	6,22%	243610	Pagos al exterior		39.209.457,00	0,00	100,00%
148003	Préstamos concedidos		-608.549.117,69	-152.839.764,00	298,16%	243615	A empleados artículo 383 ET		479.300.401,16	311.472.736,16	53,88%
						243625	Impuesto a las ventas retenido por consignar		124.702.273,00	90.396.054,00	37,95%
						243627	Retención de impuesto de industria y comercio por com		134.044.977,00	113.289.796,00	18,32%
19	OTROS ACTIVOS		142.167.503.426,83	101.105.127.888,41	40,61%	243630	Impuesto solidario por el covid 19		19.832.381,00	0,00	100,00%
190501	Seguros		888.325.243,00	8.936.460,00	9.840,46%	243631	Aporte solidario voluntario por el covid 19		593.817,00	0,00	100,00%
190505	Impresos, publicaciones, suscripciones y afiliaciones		15.293.850,00	12.735.817,00	20,09%	249027	Viáticos y gastos de viaje		0,00	18.192.756,04	-100,00%
190508	Mantenimiento		536.906.854,00	0,00	100,00%	249034	Aportes a escuelas industriales, institutos técnicos y esa		27.557.500,00	33.658.300,00	-18,13%
190801	En administración		129.376.357.461,88	92.512.779.945,67	39,85%	249040	Saldos a favor de beneficiarios		71.402,00	20.091.692,00	-99,64%
192603	Fiducia mercantil - Constitución de patrimonio autónomo		50.000.000,00	0,00	100,00%	249050	Aportes al icbf y sena		64.244.900,00	78.552.200,00	-18,21%
197007	Licencias		3.215.570.430,01	1.648.202.490,68	95,10%	249051	Servicios Públicos		300.000.000,00	0,00	100,00%
197008	Software		15.063.573.632,00	9.286.051.573,00	62,22%	249053	Comisiones		45.635.706,57	6.642.013,86	587,08%
197507	Licencias		-2.259.649.166,06	-1.249.911.756,06	80,78%	249054	Honorarios		337.022.592,00	2.901.508,32	11.515,43%
197508	Software		-4.718.874.878,00	-2.955.062.981,00	59,69%	249055	Servicios		568.877.082,00	466.738.300,64	21,88%
198605	Gasto diferido por subvenciones condicionadas		0,00	1.841.396.339,12	-100,00%	249058	Arrendamiento operativo		62.103.503,00	0,00	100,00%
						249090	Otras cuentas por pagar		62.018.469.440,67	196.822.754,60	31.409,81%
	<b>ACTIVO NO CORRIENTE</b>		<b>37.096.147.720,79</b>	<b>27.663.890.050,79</b>	34,10%	25	<b>OBLIGACIONES LABORALES Y DE SEGURIDAD SOCIAL I</b>		17.824.487.488,00	17.420.505.462,00	2,32%
16	PROPIEDADES, PLANTA Y EQUIPO		37.096.147.720,79	27.663.890.050,79	34,10%	251101	Nómina por pagar		1.983.297,00	8.473.593,85	-76,59%
164002	Oficinas		20.896.804.900,19	20.896.804.900,19	0,00%	251102	Cesantías		0,00	152.136.417,00	-100,00%
164017	Parqueaderos y garajes		865.441.810,90	865.441.810,90	0,00%	251104	Vacaciones		2.756.559.378,00	2.298.808.432,00	19,91%
165501	Equipo de construcción		559.840.092,00	559.840.092,00	0,00%	251105	Prima de vacaciones		1.692.365.003,00	1.460.042.129,00	15,91%
166501	Muebles y enseres		834.880.683,00	834.880.683,00	0,00%	251106	Prima de servicios		253.690.131,00	252.364.868,00	0,53%
						251107	Prima de Navidad		1.402.631.360,00	1.389.751.411,00	0,93%
						251109	Honorarios		813.787.004,00	708.233.441,00	14,90%



El futuro  
es de todos

DNP  
Departamento  
Nacional de Planeación

DEPARTAMENTO NACIONAL DE PLANEACIÓN  
ESTADO DE SITUACION FINANCIERA  
A 30 DE SEPTIEMBRE DE 2020  
(Cifras en pesos)

(Presentado bajo el Nuevo Marco Normativo en forma individual a nivel de sub cuenta)

Sub Cta.	ACTIVO	Nota	Período Actual 30-sep-2020 \$	Período Anterior 30-sep-2019 \$	Var. %	Sub Cta.	PASIVO Y PATRIMONIO	Nota	Período Actual 30-sep-2020 \$	Período Anterior 30-sep-2019 \$	Var. %
166502	Equipo y máquina de oficina		229.013.960,00	229.013.960,00	0,00%	251110	Otras primas		362.107,00	3.588.808,15	-89,91%
167001	Equipo de comunicación		627.787.151,00	627.787.151,00	0,00%	251111	Aportes a riesgos laborales		9.414.900,00	10.908.200,00	-13,69%
167002	Equipo de computación		21.668.986.246,00	8.588.892.572,00	152,29%	251113	Remuneración por servicios técnicos		147.814.839,00	22.942.037,00	544,30%
167502	Terrestre		643.962.304,00	643.962.304,00	0,00%	251122	Aportes a fondos pensionales - empleador		211.317.300,00	277.172.380,00	-23,76%
168101	Obras de arte		57.310.140,00	57.310.140,00	0,00%	251123	Aportes a seguridad social en salud - empleador		150.069.300,00	197.966.280,00	-24,19%
168501	Edificaciones		-598.461.921,00	-380.839.431,00	57,14%	251124	Aportes a cajas de compensación familiar		73.396.100,00	89.766.700,00	-18,24%
168504	Maquinaria y equipo		-323.176.538,00	-259.595.810,00	24,49%	251125	Incapacidades		0,00	89.518,00	-100,00%
168506	Muebles, enseres y equipo de oficina		-487.500.894,30	-429.219.619,30	13,58%	251410	Cálculo actuarial de pensiones actuales		9.766.287.045,00	10.072.695.883,00	-3,04%
168507	Equipos de comunicación y computación		-7.716.820.540,00	-4.467.602.901,00	72,73%	251414	Cálculo actuarial de cuotas partes de pensiones		544.809.724,00	475.565.364,00	14,56%
168508	Equipos de transporte, tracción y elevación		-161.919.673,00	-102.785.801,00	57,53%						
						27	PASIVOS ESTIMADOS		19.367.425,00	27.897.497,63	-30,58%
						270103	Administrativas		19.367.425,00	27.897.497,63	-30,58%
							<b>TOTAL PASIVO</b>		<b>159.741.121.486,27</b>	<b>136.915.724.247,79</b>	16,67%
						3	<b>PATRIMONIO</b>		<b>332.400.559.015,02</b>	<b>440.261.436.229,09</b>	-24,50%
						31	HACIENDA PÚBLICA		332.400.559.015,02	440.261.436.229,09	-24,50%
						310506	Capital fiscal		329.718.263.460,46	329.718.263.460,46	0,00%
						310901	Utilidad o excedentes acumulados		335.741.855.040,37	320.502.141.642,24	4,75%
						310902	Pérdidas o déficits acumulados		-281.770.363.239,50	-165.421.589.694,70	70,33%
						311002	Déficit del ejercicio		-40.478.928.821,31	-37.386.409.674,91	8,27%
						315101	Ganancias o pérdidas actuariales por planes de beneficio		-10.810.267.425,00	-7.150.969.504,00	51,17%
							<b>TOTAL PASIVO Y PATRIMONIO</b>		<b>492.141.680.501,29</b>	<b>577.177.160.476,88</b>	-14,73%
8	CUENTAS DE ORDEN DEUDORAS		0,00	0,00	0,00%	9	CUENTAS DE ORDEN ACREEDORAS		0,00	0,00	0,00%
81	DERECHOS CONTINGENTES		55.760.813.807,68	53.023.898.659,11	5,16%	91	RESPONSABILIDADES CONTINGENTES		5.211.834.193.784,77	7.679.595.414.313,96	-32,13%
812004	Administrativas		5.848.868.703,40	6.539.946.031,50	-10,57%	912001	Civiles		0,00	2.733.378.468,00	-100,00%
819003	Intereses de mora		49.911.945.104,28	46.483.952.627,61	7,37%	912004	Administrativos		5.178.600.949.293,89	7.676.862.035.845,96	-32,54%
						912090	Otros litigios y mecanismos alternativos de solución de c		33.232.792.989,00	0,00	100,00%
						919090	Otras responsabilidades contingentes		451.501,88	0,00	100,00%
83	DEUDORAS DE CONTROL		247.108.871.784,22	199.911.445.513,02	23,61%	93	ACREEDORAS DE CONTROL		1.028.615.005.453,54	819.515.240.173,29	25,52%
835510	Activos		15.766.758.215,51	13.889.377.172,94	13,52%	930617	Propiedades, planta y equipo		3.849.794,98	3.849.794,98	0,00%
835511	Gastos		231.342.113.568,71	186.022.068.340,08	24,36%	930618	Otros activos		471.181,60	471.181,60	0,00%
						931201	Liquidación provisional de bonos pensionales		471.957.884.963,00	0,00	100,00%
						931202	Entidades responsables del pasivo pensional		0,00	345.885.125.725,00	-100,00%
						935002	Banca multilateral		274.264.616.858,44	245.090.140.026,12	11,90%
						935501	Pasivos		38.041.544.898,00	17.272.892.889,00	120,24%



El futuro es de todos

DNP  
Departamento  
Nacional de Planeación

**DEPARTAMENTO NACIONAL DE PLANEACIÓN**  
**ESTADO DE SITUACION FINANCIERA**  
**A 30 DE SEPTIEMBRE DE 2020**  
(Cifras en pesos)

(Presentado bajo el Nuevo Marco Normativo en forma individual a nivel de sub cuenta)

Sub Cta.	ACTIVO	Nota	Período Actual 30-sep-2020 \$	Período Anterior 30-sep-2019 \$	Var. %	Sub Cta.	PASIVO Y PATRIMONIO	Nota	Período Actual 30-sep-2020 \$	Período Anterior 30-sep-2019 \$	Var. %
89	DEUDORAS POR CONTRA (CR)		-302.869.685.591,90	-252.935.344.172,13	19,74%	935502	Ingresos		244.346.637.757,52	211.262.760.556,59	15,66%
890506	Litigios y mecanismos alternativos de solución de conflic		-5.848.868.703,40	-6.539.946.031,50	-10,57%						
890590	Otros derechos contingentes		-49.911.945.104,28	-46.483.952.627,61	7,37%	99	ACREEDORAS POR CONTRA (DB)		-6.240.449.199.238,31	-8.499.110.654.487,25	-26,58%
891516	Ejecución de proyectos de inversión		-247.108.871.784,22	-199.911.445.513,02	23,61%	990505	Litigios y mecanismos alternativos de solución		-5.211.833.742.282,89	-7.679.595.414.313,96	-32,13%
						990590	Otras responsabilidades contingentes		-451.501,88	0,00	-100,00%
						991502	Bienes recibidos en custodia		-4.320.976,58	-4.320.976,58	0,00%
						991507	Préstamos por recibir		-274.264.616.858,44	-245.090.140.026,12	11,90%
						991522	Ejecución de proyectos de inversión		-282.388.182.655,52	-228.535.653.445,59	23,56%
						991532	Liquidación provisional de bonos pensionales		-471.957.884.963,00	-345.885.125.725,00	36,45%

Firmado digitalmente  
**DNP**  
Firmado digitalmente por LUIS ALBERTO RODRIGUEZ OSPINO  
Fecha: 2020.10.27 20:57:04 -05'00'

**FIRMA REPRESENTANTE LEGAL**

NOMBRE: LUIS ALBERTO RODRIGUEZ OSPINO  
C.C. 1.065.585.398  
Director General  
[\(Ver Certificación Adjunta\)](#)

Firmado digitalmente  
**DNP**  
Firmado digitalmente por EDILBERTO HERRERA GUTIERREZ  
Fecha: 2020.10.23 18:01:02 -05'00'

**FIRMA CONTADOR PÚBLICO**

NOMBRE: EDILBERTO HERRERA GUTIERREZ  
T.P. 94765-T  
C.C.79.445.255 de Bogotá





El futuro  
es de todos

DNP  
Departamento  
Nacional de Planeación

DEPARTAMENTO NACIONAL DE PLANEACIÓN  
ESTADO DE RESULTADOS  
DEL 01 DE ENERO AL 30 DE SEPTIEMBRE DE 2020

(Cifras en pesos)

(Presentado bajo el Nuevo Marco Normativo en forma individual a nivel de grupo)

Grupo	Concepto	Nota	Período Actual 30-sep-2020 \$	Período Anterior 30-sep-2019 \$	Var. %
<b>ACTIVIDADES ORDINARIAS</b>					
4	<b>INGRESOS OPERACIONALES</b>		243.799.831.304,26	344.163.835.841,68	-29,16%
41	Ingresos fiscales		0,00	189.091,00	-100,00%
44	Transferencias		66.087.169.109,78	129.559.957.865,07	-48,99%
47	Operaciones interinstitucionales		177.712.662.194,48	214.603.688.885,61	-17,19%
5	<b>GASTOS OPERACIONALES</b>		279.265.432.852,22	369.109.701.423,73	-24,34%
51	De administración		161.586.292.111,35	148.808.233.283,43	8,59%
53	Provisiones, depreciaciones y amortizaciones		68.419.151.065,67	2.996.720.384,63	2.183,13%
54	Transferencias		38.304.163.845,86	192.475.986.854,53	-80,10%
57	Operaciones interinstitucionales		10.955.825.829,34	24.828.760.901,14	-55,87%
<b>DÉFICIT OPERACIONAL</b>			<b>-35.465.601.547,96</b>	<b>-24.945.865.582,05</b>	42,17%
4	<b>INGRESOS NO OPERACIONALES</b>		3.861.475.752,35	9.130.082.144,11	-57,71%
48	Otros ingresos		3.861.475.752,35	9.130.082.144,11	-57,71%
5	<b>GASTOS NO OPERACIONALES</b>		8.874.803.025,70	21.570.626.236,97	-58,86%
58	Otros gastos		8.874.803.025,70	21.570.626.236,97	-58,86%
<b>DÉFICIT NO OPERACIONAL</b>			<b>-5.013.327.273,35</b>	<b>-12.440.544.092,86</b>	-59,70%
<b>DÉFICIT DEL EJERCICIO</b>			<b>-40.478.928.821,31</b>	<b>-37.386.409.674,91</b>	8,27%

Firmado digitalmente

**DNP**

Firmado digitalmente por LUIS  
ALBERTO RODRIGUEZ OSPINO  
Fecha: 2020.10.27 20:57:19  
-05'00'

**FIRMA REPRESENTANTE LEGAL**

NOMBRE: LUIS ALBERTO RODRIGUEZ OSPINO  
C.C. 1.065.585.398  
Director General

Firmado digitalmente

**DNP**

Firmado digitalmente  
por EDILBERTO HERRERA  
GUTIERREZ  
Fecha: 2020.10.23  
18:01:34 -05'00'

**FIRMA CONTADOR PÚBLICO**

NOMBRE: EDILBERTO HERRERA GUTIERREZ  
C.C.79.445.255 de Bogotá  
T.P. 94765-T



El futuro  
es de todos

DNP  
Departamento  
Nacional de Planeación

DEPARTAMENTO NACIONAL DE PLANEACIÓN  
ESTADO DE RESULTADOS  
DEL 01 DE ENERO AL 30 DE SEPTIEMBRE DE 2020  
(Cifras en pesos)

(Presentado bajo el Nuevo Marco Normativo en forma individual a nivel de cuenta)

Cta.	Concepto	Nota	Período Actual 30-sep-2020 \$	Período Anterior 30-sep-2019 \$	Var. %
<b>ACTIVIDADES ORDINARIAS</b>					
4	<b>INGRESOS OPERACIONALES</b>		243.799.831.304,26	344.163.835.841,68	-29,16%
41	INGRESOS FISCALES		0,00	189.091,00	-100,00%
4110	No tributarios		0,00	189.091,00	-100,00%
44	TRANSFERENCIAS		66.087.169.109,78	129.559.957.865,07	-48,99%
4413	Sistema general de regalías		65.475.319.409,78	127.765.777.561,03	-48,75%
4428	Otras transferencias		611.849.700,00	1.794.180.304,04	-65,90%
47	OPERACIONES INTERINSTITUCIONALES		177.712.662.194,48	214.603.688.885,61	-17,19%
4705	Fondos recibidos		171.916.038.134,48	209.389.949.089,93	-17,90%
4720	Operaciones de enlace		0,00	212.992.795,68	-100,00%
4722	Operaciones sin flujo de efectivo		5.796.624.060,00	5.000.747.000,00	15,92%
5	<b>GASTOS OPERACIONALES</b>		279.265.432.852,22	369.109.701.423,73	-24,34%
51	DE ADMINISTRACIÓN		161.586.292.111,35	148.808.233.283,43	8,59%
5101	Sueldos y salarios		18.529.506.321,00	17.631.044.383,33	5,10%
5102	Contribuciones imputadas		17.821.943,00	41.508.065,00	-57,06%
5103	Contribuciones efectivas		4.240.189.800,00	4.140.268.992,00	2,41%
5104	Aportes sobre la nómina		908.746.500,00	897.695.930,00	1,23%
5107	Prestaciones sociales		6.630.437.429,00	5.979.383.878,00	10,89%
5108	Gastos de personal diversos		5.060.242.898,00	14.916.101.443,86	-66,08%
5111	Generales		126.128.902.727,52	105.058.653.239,82	20,06%
5120	Impuestos, contribuciones y tasas		70.444.492,83	143.577.351,42	-50,94%
53	PROVISIONES, DEPRECIACIONES Y AMORTIZACIONES		68.419.151.065,67	2.996.720.384,63	2.183,13%
5360	Depreciación de propiedades, planta y equipo		3.150.800.046,00	1.166.693.713,00	170,06%
5366	Amortización de activos intangibles		3.374.050.895,67	1.802.129.174,00	87,23%
5368	Provisión litigios y demandas		61.894.300.124,00	27.897.497,63	221.763,27%
54	TRANSFERENCIAS		38.304.163.845,86	192.475.986.854,53	-80,10%
5423	Otras transferencias		37.874.857.830,54	191.173.455.954,60	-80,19%
5424	Subvenciones		429.306.015,32	1.302.530.899,93	-67,04%
57	OPERACIONES INTERINSTITUCIONALES		10.955.825.829,34	24.828.760.901,14	-55,87%
5720	Operaciones de enlace		10.955.825.829,34	24.828.760.901,14	-55,87%
<b>DÉFICIT OPERACIONAL</b>			<b>-35.465.601.547,96</b>	<b>-24.945.865.582,05</b>	42,17%
4	<b>INGRESOS NO OPERACIONALES</b>		3.861.475.752,35	9.130.082.144,11	-57,71%
48	OTROS INGRESOS		3.861.475.752,35	9.130.082.144,11	-57,71%
4802	Financieros		3.218.707.657,02	3.650.034.487,40	-11,82%
4806	Ajuste por diferencia en cambio		70.195.322,24	5.339.747.380,45	-98,69%
4808	Otros ingresos ordinarios		572.572.773,09	140.300.276,26	308,11%
5	<b>GASTOS NO OPERACIONALES</b>		8.874.803.025,70	21.570.626.236,97	-58,86%
58	OTROS GASTOS		8.874.803.025,70	21.570.626.236,97	-58,86%
5802	Comisiones		8.868.459.355,68	100.875.478,22	8.691,49%
5804	Financieros		1.770.941,00	0,00	100,00%
5890	Gastos diversos		4.572.729,02	21.469.750.758,75	-99,98%
<b>DÉFICIT NO OPERACIONAL</b>			<b>-5.013.327.273,35</b>	<b>-12.440.544.092,86</b>	-59,70%
<b>DÉFICIT DEL EJERCICIO</b>			<b>-40.478.928.821,31</b>	<b>-37.386.409.674,91</b>	8,27%

Firmado digitalmente

**DNP**

Firmado digitalmente por  
ALBERTO RODRIGUEZ OSPINO  
Fecha: 2020.10.27 20:57:39  
-05'00'

**FIRMA REPRESENTANTE LEGAL**  
NOMBRE: LUIS ALBERTO RODRIGUEZ OSPINO  
C.C. 1.065.585.398  
Director General

Firmado digitalmente

**DNP**

Firmado digitalmente por  
EDILBERTO HERRERA GUTIERREZ  
Fecha: 2020.10.23 18:02:02 -05'00'

**FIRMA CONTADOR PÚBLICO**  
NOMBRE: EDILBERTO HERRERA GUTIERREZ  
T.P. 94765-T  
C.C.79.445.255 de Bogotá



El futuro  
es de todos

DNP  
Departamento  
Nacional de Planeación

DEPARTAMENTO NACIONAL DE PLANEACIÓN  
ESTADO DE RESULTADOS  
DEL 01 DE ENERO AL 30 DE SEPTIEMBRE DE 2020  
(Cifras en pesos)

(Presentado bajo el Nuevo Marco Normativo en forma individual a nivel de sub cuenta)

Sub Cta.	Concepto	Nota	Período Actual 30-sep-2020 \$	Período Anterior 30-sep-2019 \$	Var. %
<b>4</b>	<b>ACTIVIDADES ORDINARIAS</b>				
	<b>INGRESOS OPERACIONALES</b>		243.799.831.304,26	344.163.835.841,68	-29,16%
41	INGRESOS FISCALES		0,00	189.091,00	-100,00%
411003	Intereses		0,00	189.091,00	-100,00%
44	TRANSFERENCIAS		66.087.169.109,78	129.559.957.865,07	-48,99%
441308	Para monitoreo, seguimiento, control y evaluación del sistema general de regalías		22.775.472.792,46	33.366.229.273,14	-31,74%
441309	Para funcionamiento del sistema general de regalías		42.699.846.617,32	94.399.548.287,89	-54,77%
442807	Bienes recibidos sin contraprestación		0,00	1.031.523.616,04	-100,00%
442808	Donaciones		611.849.700,00	762.656.688,00	-19,77%
47	OPERACIONES INTERINSTITUCIONALES		177.712.662.194,48	214.603.688.885,61	-17,19%
470508	Funcionamiento		47.329.827.027,00	47.092.072.402,33	0,50%
470510	Inversión		124.586.211.107,48	162.297.876.687,60	-23,24%
472081	Devoluciones de ingresos		0,00	212.992.795,68	-100,00%
472201	Cruce de cuentas		5.796.624.060,00	5.000.747.000,00	15,92%
<b>5</b>	<b>GASTOS OPERACIONALES</b>		279.265.432.852,22	369.109.701.423,73	-24,34%
51	DE ADMINISTRACIÓN		161.586.292.111,35	148.808.233.283,43	8,59%
510101	Sueldos del personal		14.125.835.755,00	13.173.821.108,00	7,23%
510103	Horas extras y festivos		159.866.017,00	241.519.986,00	-33,81%
510105	Gastos de representación		206.835.840,00	192.653.893,00	7,36%
510110	Prima técnica		2.704.215.310,00	2.736.697.447,00	-1,19%
510119	Bonificaciones		1.183.324.800,00	1.139.395.038,00	3,86%
510123	Auxilio de transporte		86.894.478,00	89.175.805,00	-2,56%
510160	Subsidio de alimentación		62.534.121,00	57.781.106,33	8,23%
510201	Incapacidades		17.821.943,00	41.508.065,00	-57,06%
510302	Aportes a cajas de compensación familiar		726.581.300,00	717.044.000,00	1,33%
510303	Cotizaciones a seguridad social en salud		1.422.222.600,00	1.387.646.996,00	2,49%
510305	Cotizaciones a riesgos profesionales		87.016.800,00	81.765.900,00	6,42%
510306	Cotizaciones a entidades administradoras del régimen de prima media		1.210.381.000,00	971.610.180,00	24,57%
510307	Cotizaciones a entidades administradoras del régimen de ahorro individual		793.988.100,00	982.201.916,00	-19,16%
510401	Aportes al ICBF		544.989.100,00	537.828.000,00	1,33%
510402	Aportes al SENA		90.983.300,00	89.771.600,00	1,35%
510403	Aportes ESAP		90.983.300,00	90.720.430,00	0,29%
510404	Aportes a escuelas industriales e institutos técnicos		181.790.800,00	179.375.900,00	1,35%
510701	Vacaciones		1.322.914.955,00	1.092.403.243,00	21,10%
510702	Cesantías		1.633.476.505,00	1.441.799.735,00	13,29%
510704	Prima de vacaciones		888.438.760,00	758.299.514,00	17,16%
510705	Prima de navidad		1.463.804.514,00	1.434.124.536,00	2,07%
510706	Prima de servicios		722.538.187,00	844.801.845,00	-14,47%
510707	Bonificación especial de recreación		90.127.054,00	79.357.509,00	13,57%
510790	Otras primas		509.137.454,00	328.597.496,00	54,94%
510801	Remuneración por servicios técnicos		4.790.348.520,00	3.428.846.705,00	39,71%
510802	Honorarios		0,00	11.288.652.752,86	-100,00%
510803	Capacitación, bienestar social y estímulos		241.696.544,00	184.161.772,00	31,24%
510804	Dotación y suministro a trabajadores		28.197.834,00	12.066.776,00	133,68%
510807	Gastos de viaje		0,00	910.038,00	-100,00%
510890	Otros gastos de personal diversos		0,00	1.463.400,00	-100,00%
511109	Gastos de desarrollo		0,00	198.000,00	-100,00%
511113	Vigilancia y seguridad		1.278.944.521,00	1.036.994.653,00	23,33%
511114	Materiales y suministros		179.538.008,00	407.912.399,00	-55,99%
511115	Mantenimiento		1.594.073.596,00	662.035.803,00	140,78%
511117	Servicios públicos		1.695.224.892,00	1.024.389.974,00	65,49%
511118	Arrendamiento		5.948.587.355,00	5.254.648.188,80	13,21%



El futuro  
es de todos

DNP  
Departamento  
Nacional de Planeación

DEPARTAMENTO NACIONAL DE PLANEACIÓN  
ESTADO DE RESULTADOS  
DEL 01 DE ENERO AL 30 DE SEPTIEMBRE DE 2020  
(Cifras en pesos)

(Presentado bajo el Nuevo Marco Normativo en forma individual a nivel de sub cuenta)

Sub Cta.	Concepto	Nota	Período Actual 30-sep-2020 \$	Período Anterior 30-sep-2019 \$	Var. %
511119	Viáticos y gastos de viaje		1.385.455.708,95	3.829.086.398,00	-63,82%
511120	Publicidad y propaganda		643.135.960,00	115.758.870,00	455,58%
511121	Impresos, publicaciones, suscripciones y afiliaciones		56.714.096,00	65.312.225,22	-13,16%
511123	Comunicaciones y transporte		1.134.723.417,00	625.858.241,00	81,31%
511125	Seguros generales		650.476.684,00	709.193.934,00	-8,28%
511140	Contratos de administración		0,00	150.737.646,90	-100,00%
511146	Combustibles y lubricantes		53.488.064,00	94.953.751,00	-43,67%
511149	Servicios de aseo, cafetería, restaurante y lavandería		760.114.703,00	704.523.205,00	7,89%
511154	Organización de eventos		1.230.178.989,00	1.250.517.590,00	-1,63%
511164	Gastos legales		0,00	5.135.559,00	-100,00%
511165	Intangibles		393.332,00	0,00	100,00%
511178	Comisiones		0,00	1.727.361.848,00	-100,00%
511179	Honorarios	107.991.844.635,02	107.991.844.635,02	83.135.129.349,06	29,90%
511180	Servicios		1.251.470.957,00	2.216.300.563,00	-43,53%
511190	Otros gastos generales		274.537.809,55	2.042.605.041,84	-86,56%
512001	Impuesto predial unificado		49.940.600,00	45.588.400,00	9,55%
512011	Impuesto sobre vehículos automotores		1.534.000,00	0,00	100,00%
512024	Gravamen a los movimientos financieros		18.969.892,83	97.988.951,42	-80,64%
53	PROVISIONES, DEPRECIACIONES Y AMORTIZACIONES		68.419.151.065,67	2.996.720.384,63	2.183,13%
536001	Edificaciones		163.216.857,00	163.216.899,00	0,00%
536004	Maquinaria y equipo		47.685.546,00	47.685.546,00	0,00%
536006	Muebles, enseres y equipo de oficina		43.710.970,00	40.254.351,00	8,59%
536007	Equipos de comunicación y computación		2.853.011.385,00	869.887.186,00	227,97%
536008	Equipos de transporte, tracción y elevación		43.175.288,00	45.649.731,00	-5,42%
536605	Licencias		1.927.996.863,67	992.765.718,00	94,20%
536606	Softwares		1.446.054.032,00	809.363.456,00	78,67%
536803	Administrativas		61.894.300.124,00	27.897.497,63	221.763,27%
54	TRANSFERENCIAS		38.304.163.845,86	192.475.986.854,53	-80,10%
542302	Para proyectos de inversión		34.423.251.239,54	58.252.151.886,09	-40,91%
542307	Bienes entregados sin contraprestación		0,00	5.770.924.482,51	-100,00%
542314	Fortalecimiento de secretarías técnicas		3.451.606.591,00	127.150.379.586,00	-97,29%
542403	Subvención por condonación de deudas		429.306.015,32	1.302.530.899,93	-67,04%
57	OPERACIONES INTERINSTITUCIONALES		10.955.825.829,34	24.828.760.901,14	-55,87%
572080	Recaudos		10.955.825.829,34	24.828.760.901,14	-55,87%
	<b>DÉFICIT OPERACIONAL</b>		<b>-35.465.601.547,96</b>	<b>-24.945.865.582,05</b>	42,17%
4	<b>INGRESOS NO OPERACIONALES</b>		3.861.475.752,35	9.130.082.144,11	-57,71%
48	OTROS INGRESOS		3.861.475.752,35	9.130.082.144,11	-57,71%
480201	Intereses sobre depósitos en instituciones financieras		2.929.955.222,73	3.427.367.156,28	-14,51%
480221	Rendimiento efectivo prestamos por cobrar		98.360.905,05	62.715.586,00	56,84%
480232	Rendimientos sobre recursos entregados en administración		190.391.529,24	159.951.745,12	19,03%
480601	Efectivo		70.195.322,24	5.339.747.380,45	-98,69%
480826	Recuperaciones		533.165.167,09	96.229.135,26	454,06%
480828	Indemnizaciones		39.406.436,00	44.064.102,00	-10,57%
480890	Otros ingresos ordinarios		1.170,00	7.039,00	-83,38%
5	<b>GASTOS NO OPERACIONALES</b>		8.874.803.025,70	21.570.626.236,97	-58,86%
58	OTROS GASTOS		8.874.803.025,70	21.570.626.236,97	-58,86%
580237	Comisiones sobre recursos entregados en administración		8.868.459.355,68	100.875.478,22	8.691,49%
580423	Pérdida por baja en cuentas de cuentas por cobrar		1.770.941,00	0,00	100,00%



El futuro  
es de todos

DNP  
Departamento  
Nacional de Planeación


DEPARTAMENTO NACIONAL DE PLANEACIÓN  
ESTADO DE RESULTADOS  
DEL 01 DE ENERO AL 30 DE SEPTIEMBRE DE 2020

(Cifras en pesos)

(Presentado bajo el Nuevo Marco Normativo en forma individual a nivel de sub cuenta)


Sub Cta.	Concepto	Nota	Período Actual 30-sep-2020 \$	Período Anterior 30-sep-2019 \$	Var. %
589012	Sentencias		0,00	20.279.306.887,00	-100,00%
589017	Pérdidas en siniestros		0,00	9.150.285,00	-100,00%
589019	Pérdida por baja en cuentas de activos no financieros		4.572.307,00	18.503.494,00	-75,29%
589090	Otros gastos diversos		422,02	1.162.790.092,75	-100,00%
<b>DÉFICIT NO OPERACIONAL</b>			<b>-5.013.327.273,35</b>	<b>-12.440.544.092,86</b>	-59,70%
<b>DÉFICIT DEL EJERCICIO</b>			<b>-40.478.928.821,31</b>	<b>-37.386.409.674,91</b>	8,27%

Firmado digitalmente  
por LUIS ALBERTO  
RODRIGUEZ OSPINO  
Fecha: 2020.10.27  
20:57:58 -05'00'



**FIRMA REPRESENTANTE LEGAL**  
NOMBRE: LUIS ALBERTO RODRIGUEZ OSPINO  
C.C. 1.065.585.398  
Director General

Firmado digitalmente  
por EDILBERTO  
HERRERA GUTIERREZ  
Fecha: 2020.10.23  
18:02:40 -05'00'



**FIRMA CONTADOR PÚBLICO**  
NOMBRE: EDILBERTO HERRERA GUTIERREZ  
T.P. 94765-T  
C.C.79.445.255 de Bogotá



El futuro  
es de todos

DNP  
Departamento  
Nacional de Planeación

DEPARTAMENTO NACIONAL DE PLANEACIÓN  
ESTADO DE CAMBIOS EN EL PATRIMONIO  
A 30 DE SEPTIEMBRE DE 2020

(Cifras en pesos)

(Presentado bajo el Nuevo Marco Normativo en forma individual a nivel de cuenta)

SALDO DEL PATRIMONIO A 30 DE SEPTIEMBRE DE 2019	440.261.436.229,09
VARIACIONES PATRIMONIALES	-107.860.877.214,07
SALDO DEL PATRIMONIO A 30 DE SEPTIEMBRE DE 2020	<b>332.400.559.015,02</b>


..

..

DETALLE DE LAS VARIACIONES PATRIMONIALES

	Período Actual	Período Anterior	Variaciones	
	30-sep-2020	30-sep-2019	\$	%
<b>INCREMENTOS</b>	<b>278.429.067.214,15</b>	<b>285.180.884.281,55</b>	<b>-6.751.817.067,40</b>	<b>-2,37%</b>
Capital fiscal	329.718.263.460,46	329.718.263.460,46	0,00	0,00%
Resultado del ejercicio	-40.478.928.821,31	-37.386.409.674,91	-3.092.519.146,40	8,27%
Ganancias o pérdidas por planes de beneficios a los empleados	-10.810.267.425,00	-7.150.969.504,00	-3.659.297.921,00	51,17%
<b>DISMINUCIONES</b>	<b>53.971.491.800,87</b>	<b>155.080.551.947,54</b>	<b>-101.109.060.146,67</b>	<b>-65,20%</b>
Resultados de ejercicios anteriores	53.971.491.800,87	155.080.551.947,54	-101.109.060.146,67	-65,20%
<b>PARTIDAS SIN VARIACIÓN</b>	<b>0,00</b>	<b>0,00</b>	<b>0,00</b>	<b>0,00%</b>

Firmado digitalmente  
 Firmado digitalmente  
 por LUIS ALBERTO  
 RODRIGUEZ OSPINO  
 Fecha: 2020.10.27  
 20:58:13 -05'00'

Firmado digitalmente  
 Firmado digitalmente por  
 EDILBERTO HERRERA GUTIERREZ  
 Fecha: 2020.10.23 18:03:30  
 -05'00'

FIRMA REPRESENTANTE LEGAL

NOMBRE: LUIS ALBERTO RODRIGUEZ OSPINO  
 Director General

FIRMA CONTADOR PÚBLICO

NOMBRE: EDILBERTO HERRERA GUTIERREZ  
 T.P. 94765-T