

lunes, 28 de octubre de 2024

## ACTA DE PUBLICACIÓN DE ESTADOS CONTABLES INTERMEDIOS

La suscrita Contadora Pública, MARTHA YANILA SERNA CORTES, designada como Coordinadora del Grupo de Contabilidad del Departamento Nacional de Planeación con asignación de funciones, en cumplimiento al numeral 37 del Artículo 38 de la ley 1952 de 2019 y al numeral 7° del Capítulo II, del Título III del Libro de Procedimientos Contables del Régimen de Contabilidad Pública, procede a publicar hoy, 28 de octubre de 2024, en el sitio web de la Entidad\* ([www.dnp.gov.co](http://www.dnp.gov.co)), la siguiente información del DEPARTAMENTO NACIONAL DE PLANEACIÓN con corte al 30 de septiembre de 2024:

1. Estado de Situación Financiera
2. Estado de resultados
3. Estado de Cambios en el Patrimonio.
4. Certificación de los Estados Contables.




**FIRMA CONTADOR PÚBLICO**

MARTHA YANILA SERNA CORTES

C.C.51.691.003 de Bogotá

T.P. 29612-T


(\*) Concepto 20112-151940 del 22-03-11 de la Contaduría General de la Nación: “3. Respecto a si se entiende como lugar visible para publicar los Estados Financieros la Página Web de la entidad, de acuerdo con lo establecido por la Ley 527 de 1999, los mensajes de datos generados por medios electrónicos, ópticos o similares, como el Internet, son admisibles como medios de prueba y tienen fuerza probatoria de acuerdo con las disposiciones establecidas en el Código de Procedimiento Civil.”




**DEPARTAMENTO NACIONAL DE PLANEACIÓN  
ESTADO DE SITUACION FINANCIERA  
A 30 DE SEPTIEMBRE DE 2024  
(Cifras en pesos Colombianos)**

(Presentado bajo el Nuevo Marco Normativo en forma individual a nivel de grupo)

Grupo	ACTIVO	Nota	Período Actual 30-sep-2024 \$	Período Anterior 30-jun-2024 \$	Var. %	Grupo	PASIVO Y PATRIMONIO	Nota	Período Actual 30-sep-2024 \$	Período Anterior 30-jun-2024 \$	Var. %
	<b>ACTIVO CORRIENTE</b>		403.994.155.429	524.883.054.438	-23,03%		<b>PASIVO CORRIENTE</b>		38.201.846.321	40.513.613.629	-5,71%
11	Efectivo y equivalentes al efectivo		53.003.447	56.573.671	-6,31%	24	Cuentas por pagar		15.438.269.908	19.310.913.708	-20,05%
13	Cuentas por cobrar		312.821.504.758	304.885.675.268	2,60%	25	Beneficios a los empleados		21.277.366.086	19.886.828.283	6,99%
14	Prestamos por cobrar		8.651.216.992	9.781.690.309	-11,56%	27	Provisiones		1.486.210.327	1.315.871.638	12,94%
19	Otros activos		82.468.430.231	210.159.115.190	-60,76%						
	<b>ACTIVO NO CORRIENTE</b>		61.921.414.655	63.821.613.928	-2,98%						
16	Propiedades, planta y equipo		61.921.414.655	63.821.613.928	-2,98%						
							<b>TOTAL PASIVO</b>		<u>38.201.846.321</u>	<u>40.513.613.629</u>	-5,71%
						3	<b>PATRIMONIO</b>		<u>427.713.723.762</u>	<u>548.191.054.737</u>	-21,98%
						31	Patrimonio de las entidades de		427.713.723.762	548.191.054.737	-21,98%
	<b>TOTAL ACTIVO</b>		<u>465.915.570.083</u>	<u>588.704.668.366</u>	-20,86%		<b>TOTAL PASIVO Y PATRIMONIO</b>		<u>465.915.570.083</u>	<u>588.704.668.366</u>	-20,86%
8	<b>CUENTAS DE ORDEN DEUDORAS</b>		0	0	0,00%	9	<b>CUENTAS DE ORDEN ACREEDORAS</b>		0	0	76,80%
81	Activos contingentes		63.672.754.352	61.707.952.221	3,18%	91	Pasivos contingentes		14.746.714.862.573	13.997.232.183.628	5,35%
83	Deudoras de control		382.263.882.451	374.215.842.707	2,15%	93	Acreedoras de control		1.213.348.191.811	1.216.156.450.353	-0,23%
89	Deudoras por contra (cr)		-445.936.636.803	-435.923.794.928	2,30%	99	Acreedoras por contra (db)		-15.960.063.054.384	-15.213.388.633.980	4,91%


  
**FIRMA REPRESENTANTE LEGAL**  
 ALEXANDER LOPEZ MAYA  
 C.C. 16.744.638 de Cali - Valle  
 Director General  
 (Ver Certificación Adjunta)

  
**FIRMA CONTADOR PÚBLICO**  
 MARTHA YANILA SERNA CORTES  
 C.C. 51.691.003 de Bogotá  
 T.P. 29612-T

**DEPARTAMENTO NACIONAL DE PLANEACIÓN**  
**ESTADO DE SITUACION FINANCIERA**  
**A 30 DE SEPTIEMBRE DE 2024**  
(Cifras en pesos Colombianos)

(Presentado bajo el Nuevo Marco Normativo en forma individual a nivel de cuenta)

Cta.	ACTIVO	Nota	Período Actual 30-sep-2024 \$	Período Anterior 30-jun-2024 \$	Var. %	Cta.	PASIVO Y PATRIMONIO	Nota	Período Actual 30-sep-2024 \$	Período Anterior 30-jun-2024 \$	Var. %
	<b>ACTIVO CORRIENTE</b>		403.994.155.429	524.883.054.438	-23,03%		<b>PASIVO CORRIENTE</b>		38.201.846.321	40.513.613.629	-5,71%
11	EFFECTIVO Y EQUIVALENTES AL EFFECTIVO		53.003.447	56.573.671	-6,31%	24	CUENTAS POR PAGAR		15.438.269.908	19.310.913.708	-20,05%
1105	Caja		50.000.000	50.000.000	0,00%	2401	Adquisición de bienes y servicios nacionales		3.074.250.815	5.055.955.430	-39,20%
1110	Depósitos en instituciones financieras		3.003.447	6.573.671	-54,31%	2403	Transferencias por pagar		6.623.530.962	7.275.514.178	-8,96%
13	CUENTAS POR COBRAR		312.821.504.758	304.885.675.268	2,60%	2407	Recursos a favor de terceros		616.646.431	2.020.070.255	-69,47%
1311	Contribuciones tasas e ingresos no tributarios		341.082.453	341.082.453	0,00%	2424	Descuentos de nomina		203.200.548	83.008.751	144,79%
1337	Transferencias por cobrar		231.221.688.597	224.880.383.781	2,82%	2436	Retención en la fuente e impuesto de timbre		1.398.936.272	1.333.344.303	4,92%
1338	Sentencias, laudos arbitrales y conciliaciones e:		17.400.000	17.400.000	0,00%	2490	Otras cuentas por pagar		3.521.704.881	3.543.020.791	-0,60%
1384	Otras cuentas por cobrar		114.569.236.112	112.974.711.437	1,41%						
1386	Deterioro acumulado de cuentas por cobrar (cr		-33.327.902.403	-33.327.902.403	0,00%						
14	PRESTAMOS POR COBRAR		8.651.216.992	9.781.690.309	-11,56%	25	BENEFICIOS A LOS EMPLEADOS		21.277.366.086	19.886.828.283	6,99%
1415	Préstamos concedidos		9.565.817.716	10.696.291.033	-10,57%	2511	Beneficios a los empleados a corto plazo		11.563.057.251	9.702.466.658	19,18%
1480	Deterioro acumulado de préstamos por cobrar		-914.600.724	-914.600.724	0,00%	2514	Beneficios posempleo - pensiones		9.714.308.835	10.184.361.625	-4,62%
19	OTROS ACTIVOS		82.468.430.231	210.159.115.190	-60,76%	27	PROVISIONES		1.486.210.327	1.315.871.638	12,94%
1905	Bienes y servicios pagados por anticipado		23.275.332	46.811.928	-50,28%	2701	Litigios y demandas		1.486.210.327	1.315.871.638	12,94%
1908	Recursos entregados en administración		40.989.764.723	168.730.261.350	-75,71%						
1926	Derechos en fideicomiso		18.291.506.430	19.138.681.117	-4,43%						
1970	Activos intangibles		34.750.903.788	34.843.604.881	-0,27%						
1975	Amortización acumulada de activos intangibles		-11.728.374.907	-12.887.997.237	-9,00%						
1986	Activos diferidos		141.354.865	287.753.150	-50,88%						
	<b>ACTIVO NO CORRIENTE</b>		61.921.414.655	63.821.613.928	-2,98%		<b>TOTAL PASIVO</b>		<b>38.201.846.321</b>	<b>40.513.613.629</b>	-5,71%
16	PROPIEDADES, PLANTA Y EQUIPO		61.921.414.655	63.821.613.928	-2,98%		<b>PATRIMONIO</b>		<b>427.713.723.762</b>	<b>548.191.054.737</b>	-21,98%
1640	Edificaciones		48.573.867.845	48.573.867.845	0,00%	31	PATRIMONIO DE LAS ENTIDADES DE GOBIERNO		427.713.723.762	548.191.054.737	-21,98%
1655	Maquinaria y equipo		301.146.637	301.146.637	0,00%	3105	Capital fiscal		329.718.263.460	329.718.263.460	0,00%
1665	Muebles, enseres y equipo de oficina		3.242.699.407	3.304.837.797	-1,88%	3109	Resultados de ejercicios anteriores		94.100.054.891	92.456.988.469	1,78%
1670	Equipos de comunicación y computación		36.354.175.080	37.282.344.158	-2,49%	3110	Resultado del ejercicio		22.540.209.549	144.660.606.946	-84,42%
1675	Equipos de transporte, tracción y elevación		2.570.182.300	2.591.356.744	-0,82%	3111	Ganancias o pérdidas por beneficios posempleo		-18.644.804.139	-18.644.804.139	0,00%
1681	Bienes de arte y cultura		57.310.140	57.310.140	0,00%						
1685	Depreciación acumulada de propiedades, planta y t		-28.210.411.827	-27.281.392.417	3,41%						
1695	Deterioro acumulado de propiedades, planta y t		-967.554.927	-1.007.856.976	-4,00%						
	<b>TOTAL ACTIVO</b>		<b>465.915.570.083</b>	<b>588.704.668.366</b>	-20,86%		<b>TOTAL PASIVO Y PATRIMONIO</b>		<b>465.915.570.083</b>	<b>588.704.668.366</b>	-20,86%





**DEPARTAMENTO NACIONAL DE PLANEACIÓN  
ESTADO DE SITUACION FINANCIERA  
A 30 DE SEPTIEMBRE DE 2024**

(Cifras en pesos Colombianos)

(Presentado bajo el Nuevo Marco Normativo en forma individual a nivel de cuenta)

Cta.	ACTIVO	Nota	Período Actual 30-sep-2024 \$	Período Anterior 30-jun-2024 \$	Var. %	Cta.	PASIVO Y PATRIMONIO	Nota	Período Actual 30-sep-2024 \$	Período Anterior 30-jun-2024 \$	Var. %
8	CUENTAS DE ORDEN DEUDORAS		0	0	0,00%	9	CUENTAS DE ORDEN ACREEDORAS		0	0	0,00%
81	ACTIVOS CONTINGENTES		63.672.754.352	61.707.952.221	3,18%	91	PASIVOS CONTINGENTES		14.746.714.862.573	13.997.232.183.628	5,35%
8120	Litigios y mecanismos alternativos de solución		99.206.524	138.749.721	-28,50%	9120	Litigios y mecanismos alternativos de solución		14.746.714.294.967	13.997.231.616.022	5,35%
8190	Otros activos contingentes		63.573.547.828	61.569.202.500	3,26%	9190	Otros pasivos contingentes		567.606	567.606	0,00%
83	DEUDORAS DE CONTROL		382.263.882.451	374.215.842.707	2,15%	93	ACREEDORAS DE CONTROL		1.213.348.191.811	1.216.156.450.353	-0,23%
8355	Ejecución de proyectos de inversión		382.263.882.451	374.215.842.707	2,15%	9306	Bienes recibidos en custodia		4.320.977	4.320.977	0,00%
						9312	Liquidación provisional de bonos pensionales		708.126.850.903	708.126.850.903	0,00%
						9350	Préstamos por recibir		105.608.050.926	110.590.417.415	-4,51%
						9355	Ejecución de proyectos de inversión		399.608.969.005	397.434.861.058	0,55%
89	DEUDORAS POR CONTRA (CR)		-445.936.636.803	-435.923.794.928	2,30%	99	ACREEDORAS POR CONTRA (DB)		-15.960.063.054.384	-15.213.388.633.980	4,91%
8905	Activos contingentes por contra (cr)		-63.672.754.352	-61.707.952.221	3,18%	9905	Pasivos contingentes por contra (db)		-14.746.714.862.573	-13.997.232.183.628	5,35%
8915	Deudoras de control por contra (cr)		-382.263.882.451	-374.215.842.707	2,15%	9915	Acreedoras de control por contra (db)		-1.213.348.191.811	-1.216.156.450.353	-0,23%

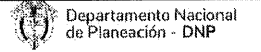
  
**FIRMA REPRESENTANTE LEGAL**  
 ALEXANDER LOPEZ MAYA  
 C.C. 16.744.688 de Cali - Valle  
 Director General  
 (Ver Certificación Adjunta)

  
**FIRMA CONTADOR PÚBLICO**  
 MARTHA YANILA SERNA CORTES  
 C.C.51.691.003 de Bogotá  
 T.P. 29612-T

**DEPARTAMENTO NACIONAL DE PLANEACIÓN**  
**ESTADO DE SITUACION FINANCIERA**  
**A 30 DE SEPTIEMBRE DE 2024**  
 (Cifras en pesos Colombianos)

(Presentado bajo el Nuevo Marco Normativo en forma individual a nivel de sub cuenta)


Sub Cta.	ACTIVO	Nota	Período Actual 30-sep-2024 \$	Período Anterior 30-jun-2024 \$	Var. %	Sub Cta.	PASIVO Y PATRIMONIO	Nota	Período Actual 30-sep-2024 \$	Período Anterior 30-jun-2024 \$	Var. %
	<b>ACTIVO CORRIENTE</b>		403.994.155.429	524.883.054.438	-23,03%		<b>PASIVO CORRIENTE</b>		38.201.846.321	40.513.613.629	-5,71%
11	EFFECTIVO Y EQUIVALENTES AL EFFECTIVO		53.003.447	56.573.671	-6,31%	24	CUENTAS POR PAGAR		15.438.269.908	19.310.913.708	-20,05%
110502	Caja menor		50.000.000	50.000.000	0,00%	240101	Bienes y servicios		0	7.088.835	-100,00%
111005	Cuenta corriente		3.003.447	6.573.671	-54,31%	240102	Proyectos de inversion		3.074.250.815	5.048.866.595	-39,11%
						240315	Otras transferencias		6.623.530.962	7.275.514.178	-8,96%
13	CUENTAS POR COBRAR		312.821.504.758	304.885.675.268	2,60%	240720	Recaudos por clasificar		0	17.850.487	-100,00%
131116	Derechos de tránsito		341.082.453	341.082.453	0,00%	240722	Estampillas		14.984.398	46.990	31.788,48%
133702	Sistema general de regalías		231.221.688.597	224.880.383.781	2,82%	240790	Otros recursos a favor de terceros		601.662.033	2.002.172.778	-69,95%
133801	Sentencias		12.673.484	12.673.484	0,00%	242401	Aportes a fondos pensionales		91.347.530	7.021.415	1.200,98%
133803	Intereses de sentencias		4.726.516	4.726.516	0,00%	242402	Aportes a seguridad social en salud		69.556.728	15.008.507	363,45%
138408	Cuotas partes de pensiones		50.529.312	45.488.498	11,08%	242405	Cooperativas		0	1.460.756	-100,00%
138421	Indemnizaciones		1.817.247.990	1.809.503.684	0,43%	242407	Libranzas		0	4.034.613	-100,00%
138426	Pago por cuenta de terceros		85.870.979	80.713.684	6,39%	242411	Embargos judiciales		1.185.298	0	100,00%
138427	Recursos de acreedores reintegrados a tesorero		31.866.376.274	31.866.376.274	0,00%	242413	Cuentas de ahorro para el fomento de la constr		28.510.000	47.090.000	-39,46%
138432	Responsabilidades fiscales		28.488.553.142	28.488.553.142	0,00%	242490	Otros descuentos de nómina		12.600.992	8.393.460	50,13%
138436	Otros intereses por cobrar		139.561.007	113.565.463	22,89%	243603	Honorarios		102.435.076	94.860.447	7,99%
138455	Reintegros		757.049.564	0	100,00%	243605	Servicios		4.270.457	4.927.872	-13,34%
138490	Otras cuentas por cobrar		51.364.047.844	50.570.510.692	1,57%	243606	Arrendamientos		3.590.776	1.184.657	203,11%
138690	Otras cuentas por cobrar		-33.327.902.403	-33.327.902.403	0,00%	243608	Compras		974.098	1.088.886	-10,54%
						243610	Pagos o abonos en cuenta en el exterior		39.217.705	12.197.536	221,52%
14	PRESTAMOS POR COBRAR		8.651.216.992	9.781.690.309	-11,56%	243615	Rentas de trabajo		836.847.263	892.738.895	-6,26%
141507	Préstamos educativos		9.565.817.716	10.696.291.033	-10,57%	243625	Impuesto a las ventas retenido.		216.716.257	100.215.821	116,25%
148003	Préstamos concedidos		-914.600.724	-914.600.724	0,00%	243627	Retención de impuesto de industria y comercio		194.884.640	226.130.189	-13,82%
						249027	Viáticos y gastos de viaje		10.508.457	2.296.328	357,62%
19	OTROS ACTIVOS		82.468.430.231	210.159.115.190	-60,76%	249034	Aportes a escuelas industriales, institutos técni		23.224.900	205.300	11.212,66%
190508	Mantenimiento		23.275.332	46.811.928	-50,28%	249050	Aportes al icbf y sena		54.167.600	479.100	11.206,12%
190801	En administración		40.989.764.723	168.730.261.350	-75,71%	249053	Comisiones		3.088.226.644	2.500.111.215	23,52%
192603	Fiducia mercantil - patrimonio autónomo		18.291.506.430	19.138.681.117	-4,43%	249054	Honorarios		124.769.398	217.804.505	-42,71%
197007	Licencias		8.649.734.440	8.787.042.683	-1,56%	249055	Servicios		220.507.661	819.758.029	-73,10%
197008	Softwares		26.101.169.349	26.056.562.199	0,17%	249058	Arrendamiento operativo		0	2.066.094	-100,00%
197507	Licencias		-5.919.618.850	-7.079.241.180	-16,38%	249090	Otras cuentas por pagar		300.220	300.220	0,00%
197508	Softwares		-5.808.756.057	-5.808.756.057	0,00%						
198609	Seguros con cobertura mayor a doce meses		141.354.865	287.753.150	-50,88%	25	BENEFICIOS A LOS EMPLEADOS		21.277.366.086	19.886.828.283	6,99%
						251102	Cesantías		0	271.303.460	-100,00%
						251104	Vacaciones		4.007.067.531	3.296.282.465	21,56%
	<b>ACTIVO NO CORRIENTE</b>		<b>61.921.414.655</b>	<b>63.821.613.928</b>	<b>-2,98%</b>	251105	Prima de vacaciones		2.688.673.476	2.202.301.200	22,08%
						251106	Prima de servicios		531.023.613	1.169.470.184	-54,59%



**DEPARTAMENTO NACIONAL DE PLANEACIÓN**  
**ESTADO DE SITUACION FINANCIERA**  
**A 30 DE SEPTIEMBRE DE 2024**  
 (Cifras en pesos Colombianos)

(Presentado bajo el Nuevo Marco Normativo en forma individual a nivel de sub cuenta)

Sub Cta.	ACTIVO	Nota	Período Actual 30-sep-2024 \$	Período Anterior 30-jun-2024 \$	Var. %	Sub Cta.	PASIVO Y PATRIMONIO	Nota	Período Actual 30-sep-2024 \$	Período Anterior 30-jun-2024 \$	Var. %
16	PROPIEDADES, PLANTA Y EQUIPO		61.921.414.655	63.821.613.928	-2,98%	251107	Prima de navidad		2.447.872.874	1.391.351.976	75,93%
164002	Oficinas		45.814.905.840	45.814.905.840	0,00%	251109	Bonificaciones		1.499.559.957	1.369.968.073	9,46%
164017	Parqueaderos y garajes		2.758.962.005	2.758.962.005	0,00%	251111	Aportes a riesgos laborales		8.353.200	548.400	1.423,19%
165501	Equipo de construcción		301.146.637	301.146.637	0,00%	251122	Aportes a fondos pensionales - empleador		186.539.300	335.600	55.483,82%
166501	Muebles y enseres		2.949.219.815	3.011.358.205	-2,06%	251123	Aportes a seguridad social en salud - empleado		132.079.800	183.200	71.995,96%
166502	Equipo y máquina de oficina		293.479.592	293.479.592	0,00%	251124	Aportes a cajas de compensación familiar		61.887.500	722.100	8.470,49%
167001	Equipo de comunicación		831.645.976	926.340.519	-10,22%	251401	Pensiones de jubilación patronales		0	78.396.337	-100,00%
167002	Equipo de computación		35.522.529.104	36.356.003.639	-2,29%	251410	Cálculo actuarial de pensiones actuales		9.321.158.709	9.697.171.462	-3,88%
167502	Terrestre		2.570.182.300	2.591.356.744	-0,82%	251414	Cálculo actuarial de cuotas partes de pensiones		393.150.126	408.793.826	-3,83%
168101	Obras de arte		57.310.140	57.310.140	0,00%						
168501	Edificaciones		-2.394.678.100	-2.273.243.431	5,34%	27	PROVISIONES		1.486.210.327	1.315.871.638	12,94%
168504	Maquinaria y equipo		-91.744.709	-86.725.600	5,79%	270101	Civiles		753.431.976	0	100,00%
168506	Muebles, enseres y equipo de oficina		-925.097.376	-904.665.225	2,26%	270103	Administrativas		0	551.053.073	-100,00%
168507	Equipos de comunicación y computación		-24.305.993.491	-23.565.872.408	3,14%	270105	Laborales		732.778.351	764.818.565	-4,19%
168508	Equipos de transporte, tracción y elevación		-492.898.151	-450.885.752	9,32%						
169511	Equipos de comunicación y computación		-967.554.927	-1.007.856.976	-4,00%						
							<b>TOTAL PASIVO</b>		<b>38.201.846.321</b>	<b>40.513.613.629</b>	-5,71%
						3	<b>PATRIMONIO</b>		<b>427.713.723.762</b>	<b>548.191.054.737</b>	-21,98%
						31	PATRIMONIO DE LAS ENTIDADES DE GOBIERNO		427.713.723.762	548.191.054.737	-21,98%
						310506	Capital fiscal		329.718.263.460	329.718.263.460	0,00%
						310901	Utilidad o excedentes acumulados		678.318.778.733	676.752.328.531	0,23%
						310902	Pérdidas o déficits acumulados		-584.218.723.842	-584.295.340.062	-0,01%
						311001	Utilidad o excedente del ejercicio		22.540.209.549	144.660.606.946	-84,42%
						315101	Ganancias o pérdidas actuariales por planes de		-17.258.929.162	-17.258.929.162	0,00%
						315102	Ganancias o pérdidas del plan de activos para t		-1.385.874.977	-1.385.874.977	0,00%
							<b>TOTAL PASIVO Y PATRIMONIO</b>		<b>465.915.570.083</b>	<b>588.704.668.366</b>	-20,86%
	<b>TOTAL ACTIVO</b>		<b>465.915.570.083</b>	<b>588.704.668.366</b>	-20,86%						
8	CUENTAS DE ORDEN DEUDORAS		0	0	0,00%	9	CUENTAS DE ORDEN ACREEDORAS		0	0	0,00%
81	ACTIVOS CONTINGENTES		63.672.754.352	61.707.952.221	3,18%	91	PASIVOS CONTINGENTES		14.746.714.862.573	13.997.232.183.628	5,35%
812004	Administrativas		99.206.524	138.749.721	-28,50%	912004	Administrativos		14.746.714.294.967	13.997.231.616.022	5,35%
819003	Intereses de mora		63.573.547.828	61.569.202.500	3,26%	919090	Otros pasivos contingentes		567.606	567.606	0,00%
83	DEUDORAS DE CONTROL		382.263.882.451	374.215.842.707	2,15%	93	ACREEDORAS DE CONTROL		1.213.348.191.811	1.216.156.450.353	-0,23%
835510	Activos		14.830.929.803	10.746.097.869	38,01%	930617	Propiedades, planta y equipo		3.849.795	3.849.795	0,00%



**DEPARTAMENTO NACIONAL DE PLANEACIÓN  
ESTADO DE SITUACION FINANCIERA  
A 30 DE SEPTIEMBRE DE 2024  
(Cifras en pesos Colombianos)**

(Presentado bajo el Nuevo Marco Normativo en forma individual a nivel de sub cuenta)

Sub Cta.	ACTIVO	Nota	Período Actual 30-sep-2024 \$	Período Anterior 30-jun-2024 \$	Var. %	Sub Cta.	PASIVO Y PATRIMONIO	Nota	Período Actual 30-sep-2024 \$	Período Anterior 30-jun-2024 \$	Var. %
835511	Gastos		367.432.952.648	363.469.744.838	1,09%	930618	Otros activos		471.182	471.182	0,00%
						931201	Liquidación provisional de bonos pensionales		708.126.850.903	708.126.850.903	0,00%
						935002	Banca multilateral		105.608.050.926	110.590.417.415	-4,51%
						935501	Pasivos		18.807.643.039	22.079.833.091	-14,82%
						935502	Ingresos		380.801.325.967	375.355.027.967	1,45%
89	DEUDORAS POR CONTRA (CR)		-445.936.636.803	-435.923.794.928	2,30%	99	ACREEDORAS POR CONTRA (DB)		-15.960.063.054.384	-15.213.388.633.980	4,91%
890506	Litigios y mecanismos alternativos de solución		-99.206.524	-138.749.721	-28,50%	990505	Litigios y mecanismos alternativos de solución de conflictos		-14.746.714.294.967	-13.997.231.616.022	5,35%
890590	Otros activos contingentes por contra		-63.573.547.828	-61.569.202.500	3,26%	990590	Otros pasivos contingentes por contra		-567.606	-567.606	0,00%
891516	Ejecución de proyectos de inversión		-382.263.882.451	-374.215.842.707	2,15%	991502	Bienes recibidos en custodia		-4.320.977	-4.320.977	0,00%
						991507	Préstamos por recibir		-105.608.050.926	-110.590.417.415	-4,51%
						991522	Ejecución de proyectos de inversión		-399.608.969.005	-397.434.861.058	0,55%
						991532	Liquidación provisional de bonos pensionales		-708.126.850.903	-708.126.850.903	0,00%

**FIRMA REPRESENTANTE LEGAL**  
ALEXANDER LOPEZ MAYA  
Director General  
C.C. 16.744.638 de Cali - Valle  
(Ver Certificación Adjunta)

**FIRMA CONTADOR PÚBLICO**  
MARTHA YANILA SERNA CORTES  
C.C. 51.691.003 de Bogotá  
T.P. 29612-T

**DEPARTAMENTO NACIONAL DE PLANEACIÓN**  
**ESTADO DE RESULTADOS**  
**DEL 01 DE ENERO AL 30 DE SEPTIEMBRE DE 2024**  
 (Cifras en pesos Colombianos)

(Presentado bajo el Nuevo Marco Normativo en forma individual a nivel de grupo)

Grupo	Concepto	Nota	Período Actual 30-sep-2024 \$	Período Anterior 30-sep-2023 \$	Var. %
	<b>ACTIVIDADES ORDINARIAS</b>				
4	<b>INGRESOS OPERACIONALES</b>		598.814.805.057	834.970.376.987	-28,28%
44	Transferencias y subvenciones		72.343.813.749	108.357.439.251	-33,24%
47	Operaciones interinstitucionales		526.470.991.308	726.612.937.736	-27,54%
5	<b>GASTOS OPERACIONALES</b>		589.881.508.506	776.336.820.661	-24,02%
51	De administración y operación		182.850.567.398	174.171.033.063	4,98%
53	Deterioro, depreciaciones, amortizaciones y provisiones		13.294.358.043	12.115.887.130	9,73%
54	Transferencias y subvenciones		368.848.387.872	575.249.122.173	-35,88%
57	Operaciones interinstitucionales		24.888.195.193	14.800.778.296	68,15%
	<b>EXCEDENTE OPERACIONAL</b>		<b>8.933.296.551</b>	<b>58.633.556.326</b>	-84,76%
4	<b>INGRESOS NO OPERACIONALES</b>		20.865.725.863	14.865.586.278	40,36%
48	Otros ingresos		20.865.725.863	14.865.586.278	40,36%
5	<b>GASTOS NO OPERACIONALES</b>		7.258.812.865	8.104.480.575	-10,43%
58	Otros gastos		7.258.812.865	8.104.480.575	-10,43%
	<b>EXCEDENTE NO OPERACIONAL</b>		<b>13.606.912.998</b>	<b>6.761.105.703</b>	101,25%
	<b>EXCEDENTE DEL EJERCICIO</b>		<b>22.540.209.549</b>	<b>65.394.662.030</b>	-65,53%


 FIRMA REPRESENTANTE LEGAL

 ALEXANDER LOPEZ MAYA  
 C.C. 16.744.638 de Cali - Valle  
 Director General


 FIRMA CONTADOR PÚBLICO

 MARTHA YANILA SERNA CORTES  
 C.C. 51.691.003 de Bogotá  
 T.P. 29612-T




**DEPARTAMENTO NACIONAL DE PLANEACIÓN**  
**ESTADO DE RESULTADOS**  
**DEL 01 DE ENERO AL 30 DE SEPTIEMBRE DE 2024**  
 (Cifras en pesos Colombianos)  
 (Presentado bajo el Nuevo Marco Normativo en forma individual a nivel de cuenta)


Cta.	Concepto	Nota	Período Actual 30-sep-2024 \$	Período Anterior 30-sep-2023 \$	Var. %
<b>ACTIVIDADES ORDINARIAS</b>					
4	<b>INGRESOS OPERACIONALES</b>		598.814.805.057	834.970.376.987	-28,28%
44	TRANSFERENCIAS Y SUBVENCIONES		72.343.813.749	108.357.439.251	-33,24%
4413	Sistema general de regalías		72.332.784.161	108.357.439.251	-33,25%
4428	Otras transferencias		11.029.588	0	100,00%
47	OPERACIONES INTERINSTITUCIONALES		526.470.991.308	726.612.937.736	-27,54%
4705	Fondos recibidos		516.848.430.747	719.411.850.591	-28,16%
4720	Operaciones de enlace		14.367.037	22.224.911	-35,36%
4722	Operaciones sin flujo de efectivo		9.608.193.524	7.178.862.234	33,84%
5	<b>GASTOS OPERACIONALES</b>		589.881.508.506	776.336.820.661	-24,02%
51	DE ADMINISTRACIÓN Y OPERACIÓN		182.850.567.398	174.171.033.063	4,98%
5101	Sueldos y salarios		35.384.112.611	26.985.347.344	31,12%
5102	Contribuciones imputadas		52.263.722	41.360.920	26,36%
5103	Contribuciones efectivas		8.928.981.267	6.707.763.043	33,11%
5104	Aportes sobre la nómina		1.947.702.700	1.490.961.301	30,63%
5107	Prestaciones sociales		14.936.759.350	10.825.589.989	37,98%
5108	Gastos de personal diversos		110.671.688	85.192.099	29,91%
5111	Generales		121.336.578.461	127.883.980.613	-5,12%
5120	Impuestos, contribuciones y tasas		153.497.600	150.837.754	1,76%
53	DETERIORO, DEPRECIACIONES, AMORTIZACIONES Y PROVISIONES		13.294.358.043	12.115.887.130	9,73%
5349	Deterioro de préstamos por cobrar		0	3	-100,00%
5360	Depreciación de propiedades, planta y equipo		5.529.016.512	4.843.552.329	14,15%
5366	Amortización de activos intangibles		6.990.182.894	5.856.467.828	19,36%
5368	Provisión litigios y demandas		775.158.637	1.415.866.969	-45,25%
54	TRANSFERENCIAS Y SUBVENCIONES		368.848.387.872	575.249.122.173	-35,88%
5423	Otras transferencias		368.033.036.332	575.249.122.173	-36,02%
5424	Subvenciones		815.351.540	0	100,00%
57	OPERACIONES INTERINSTITUCIONALES		24.888.195.193	14.800.778.296	68,15%
5720	Operaciones de enlace		24.888.195.193	14.800.778.296	68,15%
	<b>EXCEDENTE OPERACIONAL</b>		<b>8.933.296.551</b>	<b>58.633.556.326</b>	<b>-84,76%</b>
4	<b>INGRESOS NO OPERACIONALES</b>		20.865.725.863	14.865.586.278	40,36%
48	OTROS INGRESOS		20.865.725.863	14.865.586.278	40,36%
4802	Financieros		15.105.278.256	13.638.642.456	10,75%
4806	Ajuste por diferencia en cambio		2.440.044.406	239.451.934	919,01%

**DEPARTAMENTO NACIONAL DE PLANEACIÓN**  
**ESTADO DE RESULTADOS**  
**DEL 01 DE ENERO AL 30 DE SEPTIEMBRE DE 2024**  
 (Cifras en pesos Colombianos)  
 (Presentado bajo el Nuevo Marco Normativo en forma individual a nivel de cuenta)

Cta.	Concepto	Nota	Período Actual 30-sep-2024	Período Anterior 30-sep-2023	Var.
4808	Ingresos diversos		2.715.583.253	987.460.022	175,01%
4830	Reversión del deterioro del valor		0	31.866	-100,00%
4831	Reversión de provisiones		604.819.948	0	100,00%
5	<b>GASTOS NO OPERACIONALES</b>		7.258.812.865	8.104.480.575	-10,43%
58	OTROS GASTOS		7.258.812.865	8.104.480.575	-10,43%
5802	Comisiones		6.514.629.389	7.721.071.678	-15,63%
5803	Ajuste por diferencia en cambio		302.947.643	0	100,00%
5804	Financieros		1.195.881	237.017.196	-99,50%
5890	Gastos diversos		440.039.952	146.391.701	200,59%
<b>EXCEDENTE NO OPERACIONAL</b>			<b>13.606.912.998</b>	<b>6.761.105.703</b>	101,25%
<b>EXCEDENTE DEL EJERCICIO</b>			<b>22.540.209.549</b>	<b>65.394.662.030</b>	-65,53%



FIRMA REPRESENTANTE LEGAL  
 ALEXANDER LOPEZ MAYA  
 C.C. 16.744.638 de Cali - Valle  
 Director General



FIRMA CONTADOR PÚBLICO  
 MARTHA YANILA SERNA CORTES  
 C.C.51.691.003 de Bogotá  
 T.P. 29612-T

**DEPARTAMENTO NACIONAL DE PLANEACIÓN**  
**ESTADO DE RESULTADOS**  
**DEL 01 DE ENERO AL 30 DE SEPTIEMBRE DE 2024**  
(Cifras en pesos Colombianos)

(Presentado bajo el Nuevo Marco Normativo en forma individual a nivel de sub cuenta)

Sub Cta.	Concepto	Nota	Período Actual 30-sep-2024 \$	Período Anterior 30-sep-2023 \$	Var. %
4	<b>ACTIVIDADES ORDINARIAS</b>				
	<b>INGRESOS OPERACIONALES</b>		598.814.805.057	834.970.376.987	-28,28%
44	<b>TRANSFERENCIAS Y SUBVENCIONES</b>		72.343.813.749	108.357.439.251	-33,24%
441308	Para monitoreo, seguimiento, control y evaluación del sistema general de regalías		37.873.494.087	56.793.769.656	-33,31%
441309	Para funcionamiento del sistema general de regalías		34.459.290.073	51.563.669.594	-33,17%
442807	Otros bienes, derechos y recursos en efectivo procedentes de entidades de gobierno		11.029.588	0	100,00%
47	<b>OPERACIONES INTERSTITUCIONALES</b>		526.470.991.308	726.612.937.736	-27,54%
470508	Funcionamiento		68.637.291.770	60.519.998.385	13,41%
470510	Inversión		448.211.138.976	658.891.852.206	-31,98%
472081	Devoluciones de ingreso		14.367.037	22.224.911	-35,36%
472201	Cruce de cuentas		9.602.071.585	7.178.862.234	33,75%
472290	Otras operaciones sin flujo de efectivo		6.121.939	0	100,00%
5	<b>GASTOS OPERACIONALES</b>		589.881.508.506	776.336.820.661	-24,02%
51	<b>DE ADMINISTRACIÓN Y OPERACIÓN</b>		182.850.567.398	174.171.033.063	4,98%
510101	Sueldos		28.785.306.879	20.114.993.985	43,10%
510103	Horas extras y festivos		300.796.317	246.593.291	21,98%
510105	Gastos de representación		400.785.229	407.487.292	-1,64%
510110	Prima técnica		4.950.166.839	5.265.260.228	-5,98%
510119	Bonificaciones		802.608.929	820.313.734	-2,16%
510123	Auxilio de transporte		90.676.641	82.077.971	10,48%
510160	Subsidio de alimentación		53.771.778	48.620.842	10,59%
510201	Incapacidades		52.263.722	41.360.920	26,36%
510302	Aportes a cajas de compensación familiar		1.557.641.400	1.192.403.517	30,63%
510303	Cotizaciones a seguridad social en salud		2.966.771.274	2.231.047.000	32,98%
510305	Cotizaciones a riesgos laborales		200.143.200	153.132.785	30,70%
510306	Cotizaciones a entidades administradoras del régimen de prima media		2.702.794.330	1.987.121.300	36,02%
510307	Cotizaciones a entidades administradoras del régimen de ahorro individual		1.501.631.063	1.144.058.441	31,25%
510401	Aportes al icbf		1.168.321.300	894.365.650	30,63%
510402	Aportes al sena		194.919.500	149.329.500	30,53%
510403	Aportes a la esap		196.320.200	149.177.839	31,60%
510404	Aportes a escuelas industriales e institutos técnicos		388.141.700	298.088.311	30,21%
510701	Vacaciones		2.576.474.757	1.907.732.463	35,05%
510702	Cesantías		3.589.607.982	2.483.531.848	44,54%
510704	Prima de vacaciones		1.893.455.309	1.459.438.280	29,74%
510705	Prima de navidad		1.669.899.988	22.171.950	7.431,59%
510706	Prima de servicios		2.836.644.850	2.847.228.513	-0,37%
510707	Bonificación especial de recreación		1.832.335.394	1.368.908.582	33,85%
510790	Otras primas		538.341.070	736.578.353	-26,91%
510803	Capacitación, bienestar social y estímulos		110.671.688	85.192.099	29,91%
511113	Vigilancia y seguridad		1.371.933.814	1.704.656.958	-19,52%
511114	Materiales y suministros		61.954.036	55.417.097	11,80%
511115	Mantenimiento		1.118.742.694	634.980.452	76,19%
511117	Servicios públicos		1.214.216.559	1.118.988.723	8,51%
511118	Arrendamiento operativo		4.783.069.780	5.112.757.437	-6,45%
511119	Viáticos y gastos de viaje		4.643.028.580	2.716.904.392	70,89%
511120	Publicidad y propaganda		1.131.000	0	100,00%
511121	Impresos, publicaciones, suscripciones y afiliaciones		486.160.457	435.259.187	11,69%
511123	Comunicaciones y transporte		1.613.242.458	1.217.369.129	32,52%
511125	Seguros generales		670.187.863	612.575.591	9,40%
511146	Combustibles y lubricantes		62.171.504	62.680.127	-0,81%
511149	Servicios de aseo, cafetería, restaurante y lavandería		1.793.829.185	1.332.579.895	34,61%
511154	Organización de eventos		760.149.895	8.530.990.061	-91,09%
511155	Elementos de aseo, lavandería y cafetería		0	594.250	-100,00%
511165	Intangibles		0	91.945.350	-100,00%

**DEPARTAMENTO NACIONAL DE PLANEACIÓN**  
**ESTADO DE RESULTADOS**  
**DEL 01 DE ENERO AL 30 DE SEPTIEMBRE DE 2024**  
(Cifras en pesos Colombianos)

(Presentado bajo el Nuevo Marco Normativo en forma individual a nivel de sub cuenta)


Sub Cta.	Concepto	Nota	Periodo Actual 30-sep-2024 \$	Periodo Anterior 30-sep-2023 \$	Var. %
511179	Honorarios		99.905.984.777	101.432.424.412	-1,50%
511180	Servicios		2.262.968.736	2.422.615.546	-6,59%
511183	Servicios de telecomunicaciones, transmisión y suministro de información		30.980.820	0	100,00%
511190	Otros gastos generales		556.826.300	401.242.008	38,78%
512001	Impuesto predial unificado		151.322.600	145.893.800	3,72%
512011	Impuesto sobre vehículos automotores		2.175.000	2.799.000	-22,29%
512024	Gravamen a los movimientos financieros		0	2.144.954	-100,00%
53	DETERIORO, DEPRECIACIONES, AMORTIZACIONES Y PROVISIONES		13.294.358.043	12.115.887.130	9,73%
534901	Préstamos concedidos		0	3	-100,00%
536001	Edificaciones		364.304.007	364.304.014	0,00%
536004	Maquinaria y equipo		15.057.330	15.377.323	-2,08%
536006	Muebles, enseres y equipo de oficina		128.541.002	107.480.963	19,59%
536007	Equipos de comunicación y computación		4.877.062.361	4.229.665.372	15,31%
536008	Equipos de transporte, tracción y elevación		144.051.812	126.724.657	13,67%
536605	Licencias		6.990.182.894	5.856.467.828	19,36%
536801	Cíviles		753.431.976	0	100,00%
536803	Administrativas		0	1.415.866.969	-100,00%
536805	Laborales		21.726.661	0	100,00%
54	TRANSFERENCIAS Y SUBVENCIONES		368.848.387.872	575.249.122.173	-35,88%
542302	Para proyectos de inversión		368.033.036.332	566.541.126.423	-35,04%
542314	Fortalecimiento de secretarías técnicas		0	8.707.995.750	-100,00%
542403	Subvención por condonación de deudas		815.351.540	0	100,00%
57	OPERACIONES INTERISTITUCIONALES		24.888.195.193	14.800.778.296	68,15%
572080	Recaudos		24.888.195.193	14.800.778.296	68,15%
	<b>EXCEDENTE OPERACIONAL</b>		<b>8.933.296.551</b>	<b>58.633.556.326</b>	<b>-84,76%</b>
4	INGRESOS NO OPERACIONALES		20.865.725.863	14.865.586.278	40,36%
48	OTROS INGRESOS		20.865.725.863	14.865.586.278	40,36%
480201	Intereses sobre depósitos en instituciones financieras		2.004.508.827	2.772.179.146	-27,69%
480221	Rendimiento efectivo préstamos por cobrar		179.846.406	198.053.769	-9,19%
480223	Comisiones		735.221.883	0	100,00%
480232	Rendimientos sobre recursos entregados en administración		11.876.270.988	10.668.409.540	11,32%
480250	Intereses de sentencias a favor de la entidad		309.430.151	0	100,00%
480601	Efectivo y equivalentes al efectivo		2.245.571.828	239.451.934	837,80%
480650	Recursos entregados en administración		194.472.579	0	100,00%
480803	Cuotas partes de pensiones		16.210.655	0	100,00%
480825	Sobrantes		4.549.825	194.921	2.234,19%
480828	Indemnizaciones		0	5.360.000	-100,00%
480862	Costas procesales a favor de la entidad		15.849.940	0	100,00%
480863	Reintegros		1.539.208.933	315.503.415	387,86%
480890	Otros ingresos diversos		1.139.763.900	666.401.686	71,03%
483004	Préstamos por cobrar		0	31.866	-100,00%
483101	Litigios y demandas		604.819.948	0	100,00%
5	GASTOS NO OPERACIONALES		7.258.812.865	8.104.480.575	-10,43%
58	OTROS GASTOS		7.258.812.865	8.104.480.575	-10,43%
580237	Comisiones sobre recursos entregados en administración		6.514.629.389	7.721.071.678	-15,63%
580301	Efectivo y equivalentes al efectivo		274.068.380	0	100,00%




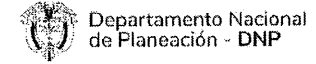
**DEPARTAMENTO NACIONAL DE PLANEACIÓN  
ESTADO DE RESULTADOS  
DEL 01 DE ENERO AL 30 DE SEPTIEMBRE DE 2024**  
(Cifras en pesos Colombianos)

(Presentado bajo el Nuevo Marco Normativo en forma individual a nivel de sub cuenta)

Sub Cta.	Concepto	Nota	Período Actual	Período Anterior	Var. %
			30-sep-2024	30-sep-2023	
			\$	\$	
580349	Recursos entregados en administración		28.879.263	0	100,00%
580423	Pérdida por baja en cuentas de cuentas por cobrar		0	237.017.196	-100,00%
580490	Otros gastos financieros		1.195.881	0	100,00%
589012	Sentencias		147.580.807	0	100,00%
589017	Pérdidas en siniestros		412.997	6.064.192	-93,19%
589019	Pérdida por baja en cuentas de activos no financieros		218.447.044	0	100,00%
589090	Otros gastos diversos		73.599.104	140.327.509	-47,55%
<b>EXCEDENTE NO OPERACIONAL</b>			<b>13.606.912.998</b>	<b>6.761.105.703</b>	<b>101,25%</b>
<b>EXCEDENTE DEL EJERCICIO</b>			<b>22.540.209.549</b>	<b>65.394.662.030</b>	<b>-65,53%</b>

  
**FIRMA REPRESENTANTE LEGAL**  
 ALEXANDER LOPEZ MAYA  
 C.C. 16.744.538 de Cali - Valle  
 Director General

  
**FIRMA CONTADOR PÚBLICO**  
 MARTHA YANILA SERNA CORTES  
 C.C.51.891.003 de Bogotá  
 T.P. 29612-T



**DEPARTAMENTO NACIONAL DE PLANEACIÓN  
ESTADO DE CAMBIOS EN EL PATRIMONIO  
A 30 DE SEPTIEMBRE DE 2024**

(Cifras en pesos)

(Presentado bajo el Nuevo Marco Normativo en forma individual a nivel de cuenta)

SALDO DEL PATRIMONIO A 30 DE JUNIO DE 2024	548.191.054.737
VARIACIONES PATRIMONIALES	<u>-120.477.330.975</u>
SALDO DEL PATRIMONIO A 30 DE SEPTIEMBRE DE 2024	<u><b>427.713.723.762</b></u>

DETALLE DE LAS VARIACIONES PATRIMONIALES	Período Actual	Período Anterior	Variaciones	
	30-sep-2024	30-jun-2024	\$	%
<b>INCREMENTOS</b>	<u>94.100.054.891</u>	<u>92.456.988.469</u>	<u>1.643.066.422</u>	1,78%
Resultados de ejercicios anteriores	94.100.054.891	92.456.988.469	1.643.066.422	1,78%
<b>DISMINUCIONES</b>	<u>22.540.209.549</u>	<u>144.660.606.946</u>	<u>-122.120.397.397</u>	-84,42%
Resultado del ejercicio	22.540.209.549	144.660.606.946	-122.120.397.397	-84,42%
<b>PARTIDAS SIN VARIACIÓN</b>	<u>311.073.459.321</u>	<u>311.073.459.321</u>	<u>0</u>	0,00%
Capital fiscal	329.718.263.460,46	329.718.263.460,46	0,00	0,00%
Ganancias o pérdidas por beneficios posempleo	-18.644.804.139,00	-18.644.804.139,00	0,00	0,00%

**FIRMA REPRESENTANTE LEGAL**  
ALEXANDER LOPEZ MAYA  
C.C. 16.744.638 de Cali - Valle  
Director General

**FIRMA CONTADOR PÚBLICO**  
MARTHA YANILA SERNA CORTES  
C.C. 51.691.003 de Bogotá  
T.P. 29612-T

#REF!


lunes, 28 de octubre de 2024


Los suscritos ALEXANDER LOPEZ MAYA, Representante Legal y MARTHA YANILA SERNA CORTES, Contadora Pública del  
DEPARTAMENTO NACIONAL DE PLANEACIÓN

**CERTIFICAN QUE:**

- a) Que los saldos de la información financiera, económica, social y ambiental del DEPARTAMENTO NACIONAL DE PLANEACIÓN con corte A 30 DE SEPTIEMBRE DE 2024 fueron tomados fielmente de los libros de contabilidad generados por el Sistema Integrado de Información Financiera - SIIF Nación.
- b) Que la información refleja de forma fidedigna la situación financiera, económica, social y ambiental del DEPARTAMENTO NACIONAL DE PLANEACIÓN
- c) Que los hechos, transacciones y operaciones han sido reconocidos y realizados por el DEPARTAMENTO NACIONAL DE PLANEACIÓN durante el periodo contable.
- d) Que los hechos económicos se evidencian con base en los libros generados por el Sistema de Información Financiera SIIF Nación, los cuales fueron elaborados conforme a lo establecido en el Marco Normativo para las Entidades de Gobierno, adoptado mediante Resolución No. 533 de 2015 y sus modificatorias debidamente expedidas por la Contaduría General de la Nación y el Manual de Políticas Contables del Departamento Nacional de Planeación.
- e) Se han verificado las afirmaciones contenidas en los estados financieros y la información refleja en forma fidedigna la situación financiera, el resultado del periodo, los cambios en el patrimonio.
- f) Se dio cumplimiento al control interno en cuanto a la correcta preparación y presentación de los estados financieros libres de errores significativos.
- g) Que el valor total de activos, pasivos, patrimonio, ingresos, gastos y cuentas de orden, han sido registrados en los estados contables básicos A 30 DE SEPTIEMBRE DE 2024, por el DEPARTAMENTO NACIONAL DE PLANEACIÓN
- h) Que los activos representan un potencial de servicios o beneficios económicos futuros y los pasivos representan hechos pasados que implican un flujo de salida de recursos, en desarrollo de las funciones de cometido estatal del DEPARTAMENTO NACIONAL DE PLANEACIÓN.

Se expide la presente certificación en Bogotá D.C. a los 28 días del mes de octubre de 2024, según lo establecido en el numeral 5 del Capítulo II Procedimiento para la Estructuración y Presentación de los Estados Contables Básicos del Título III del Libro de Procedimientos Contables del Régimen de Contabilidad Pública.

  
**FIRMA REPRESENTANTE LEGAL**  
ALEXANDER LOPEZ MAYA  
C.C. 16.744.638 de Cali - Valle  
Director General

  
**FIRMA CONTADOR PÚBLICO**  
MARTHA YANILA SERNA CORTES  
C.C.51.691.003 de Bogotá  
T.P. 29612-T