

DEPARTAMENTO NACIONAL DE PLANEACION

OFICINA DE CONTROL INTERNO

INFORME

**SEGUIMIENTO AUSTERIDAD DEL GASTO
III TRIMESTRE DE 2025**

Auditor

Edgar Alonso Gómez Rodríguez

**Jefe de Control Interno
Ricardo Bogotá Camargo**

Bogotá, Diciembre de 2025

TABLA DE CONTENIDO

INTRODUCCION	3
OBJETIVO.....	3
METODOLOGÍA	3
ANALISIS COMPARATIVO GASTO III TRIMESTRE DNP 2024-2025	3
DISTRIBUCIÓN GASTOS 2024-2025	4
GASTOS DE PERSONAL III TRIMESTRE 2024 VS 2025	5
GASTOS GENERALES TERCER TRIMESTRE DE 2024 VS 2025	8
CONCLUSIONES Y RECOMENDACIONES	18

INTRODUCCION

La Oficina de Control Interno programó en su Plan Anual de Auditorías para la vigencia de 2025, el seguimiento a la "Austeridad del gasto", con el propósito de observar lo dispuesto en el artículo 2.8.4.8.2 del Decreto 1068 de mayo 26 de 2015, que establece la obligación de verificar el grado de cumplimiento de las disposiciones de austeridad y restricción del gasto, así como la preparación de un informe trimestral con destino al Representante Legal de la entidad. Según la norma referida, se busca con este seguimiento mostrar los resultados a la aplicación del manejo de las políticas de austeridad del gasto del DNP, para el tercer trimestre de 2025, "en todo caso, es responsabilidad de los Secretarios Generales velar por el estricto cumplimiento de estas disposiciones".

OBJETIVO

Verificar el grado de cumplimiento de las disposiciones relacionadas con austeridad del gasto público en el Departamento Nacional de Planeación. El informe de este período incluye análisis comparativo del gasto para el tercer trimestre de 2024 Vs 2025.

METODOLOGÍA

El seguimiento se desarrolla conforme al análisis del gasto III Trimestre DNP 2024 -2025. se efectúa de forma general y desagregada del gasto total y su distribución por gastos generales y de personal, comparativamente (a precios corrientes), así como su financiación por tipo de recurso (PGN y SGR) y las variaciones más representativas que se presentaron en la vigencia que dan cuenta del cumplimiento del Decreto de austeridad (Decreto 199 de 2024.)

ANALISIS COMPARATIVO GASTO III Trimestre DNP 2024-2025

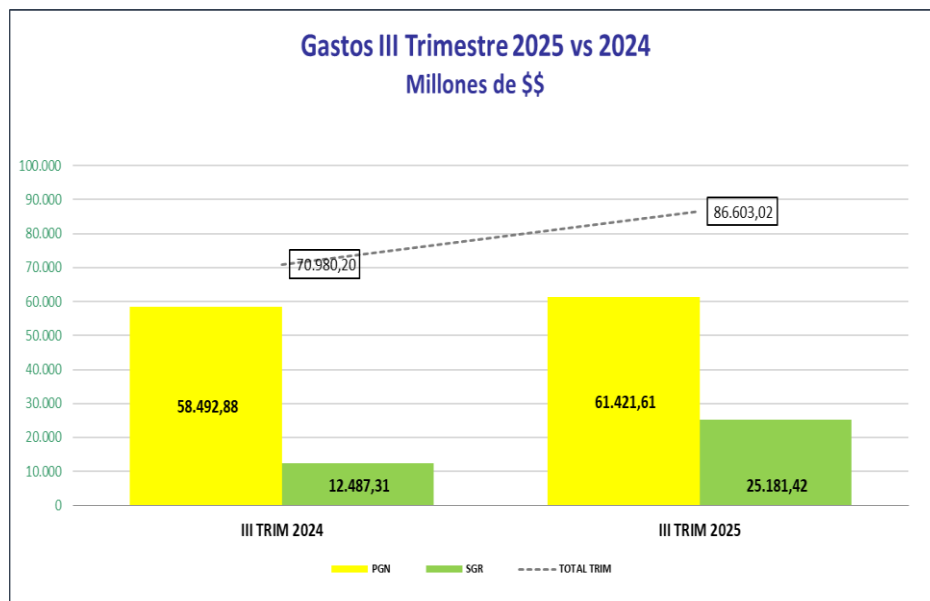


Gráfico 1. Análisis General del Gasto Total -Comparativo III Trimestre 2024 vs 2025

A partir del análisis comparativo de los gastos del III trimestre a precios corrientes del DNP años 2025 y 2024 (gastos operativos y de inversión según clasificación presupuestal y gastos de personal y gastos generales a nivel contable), se presentan las siguientes conclusiones:

1. Los gastos del tercer trimestre de 2025 (\$86.603.02 millones) aumentaron con respecto al mismo periodo de 2024 (\$70.980.20 millones) en \$15.622.83 millones, el 23.97% (calculado a precios corrientes). Esta variación se explica principalmente por el aumento en gastos de prestaciones sociales, honorarios, comisiones y servicios, materiales y suministros, mantenimiento, impresos y publicaciones entre otros.
2. Los gastos financiados con recursos del Presupuesto General de la Nación (PGN) para el tercer trimestre de 2025 fue de \$61.421.61 millones, equivalen al 70.92% del total; se aumentó en \$2.928.72 millones (5.42%) con respecto al mismo periodo de 2024, que fue de (\$58.492.88 millones)
3. Los gastos financiados con recursos del Sistema General de Regalías (SGR) para el tercer trimestre de 2025 fue de \$25.181.42 millones, equivalentes al 29.08% del total de gastos; estos gastos aumentaron en \$12.694.10 millones (113.46%) con respecto al mismo periodo de 2024, que fue de (\$12.487.31 millones).

DISTRIBUCIÓN GASTOS 2024-2025

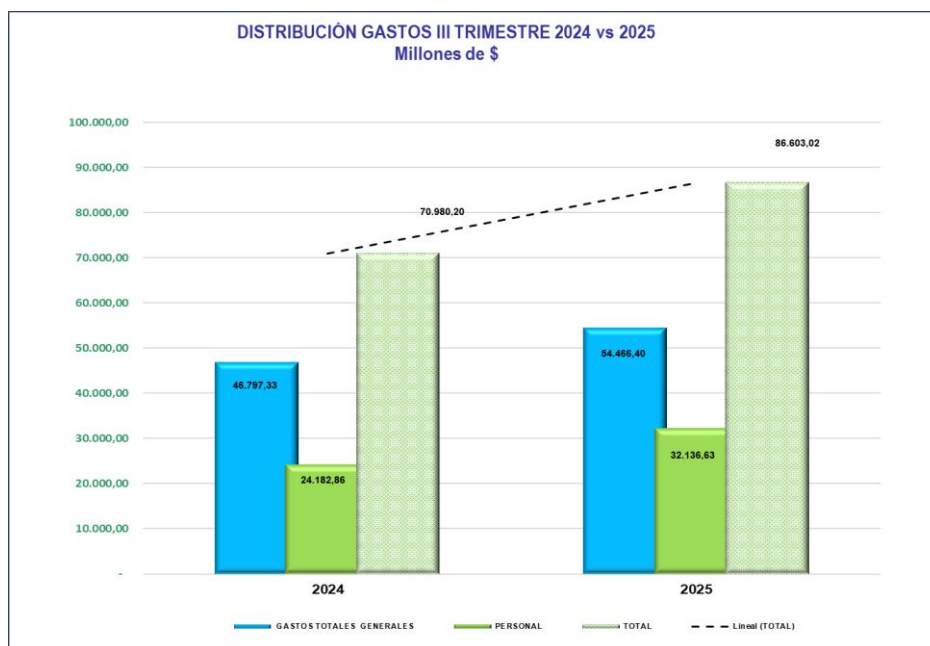


Gráfico 2. Distribución Gastos III Trimestre 2024-2025

El análisis comparativo de la distribución de los gastos en los años 2024 y 2025 permite concluir lo siguiente:

- a) Los gastos de personal en el tercer trimestre 2025 aumentaron en \$7.953.76 millones (precios corrientes) con relación al mismo periodo de 2024, equivalente al 32.89%, al pasar de \$24.182.86 a \$32.136.63 millones, Esta variación se explica principalmente por el aumento en sueldos y salarios, que impactan en las prestaciones sociales y contribuciones efectivas, adicionalmente por efecto del nivel de ocupación de la planta de personal y planta temporal, dada la reestructuración según los Decretos 1893 y 1894 de 2021.
- b) La participación de los gastos de personal frente al total del gasto para el tercer trimestre de 2025 (\$32.136.63 millones), se aumentó en 3.04% pasando del 37.11%, a 34.07% en el 2024.

- c) Los gastos generales en 2025 (\$54.466.40 millones) aumentaron en \$7.669.06 millones (precios corrientes), el 16.39% con respecto al mismo periodo de 2024 (\$46.797.33 millones). Esta variación se explica principalmente por el efecto de las variaciones más significativas presentadas en gastos de honorarios, comisiones y servicios, organización de eventos, viáticos y gastos de viaje, servicios públicos y comunicaciones y transporte.
- d) La participación de los gastos generales con respecto al total de gastos se disminuyó en 3.04%, pasando del 65.93% en 2024 al 62.89% en 2025. (\$54.466.40 millones).

GASTOS DE PERSONAL III TRIMESTRE 2024 vs 2025

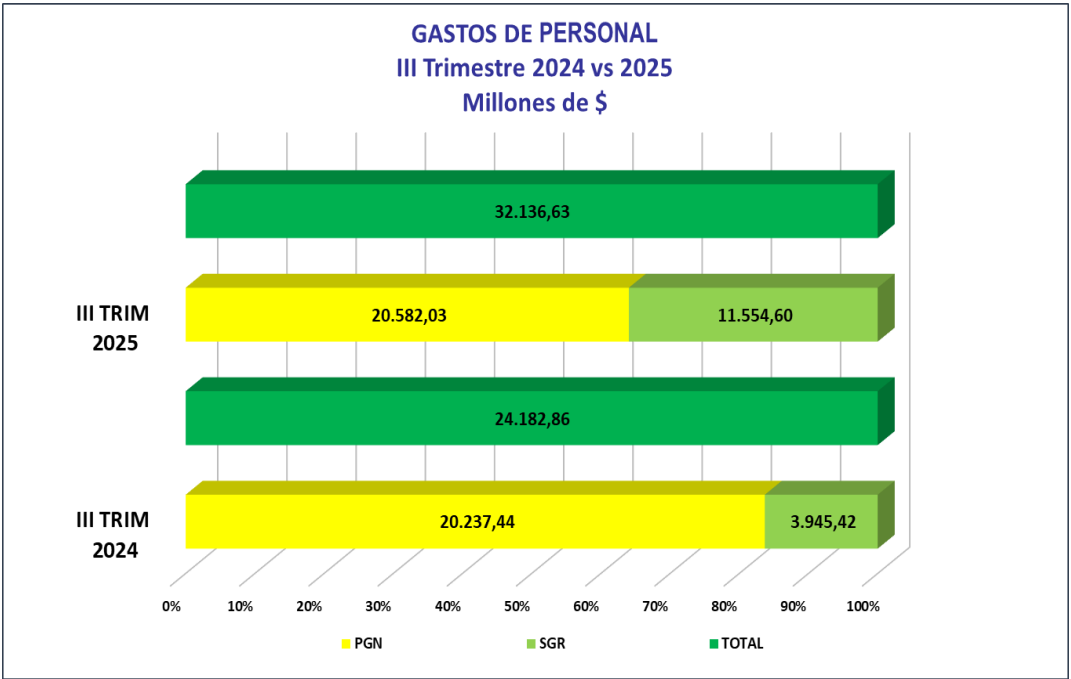


Gráfico 3. Participación Gastos de Personal III Trimestre 2024 vs 2025 (PGN-SGR)

La participación por recursos de los gastos de personal en el tercer trimestre de 2025 por \$32.136.63 millones se financiaron así: con recursos de PGN \$20.582.03 millones equivalentes al (64.05%) y SGR \$11.554.60 millones (35.95%); mientras que, en el mismo periodo de 2024, los gastos de personal por \$24.182.86 millones fueron financiados así: con recursos del PGN \$20.237.44 millones (83.69%) y con SGR \$3.945.42 millones (16.31%).

A continuación, se presenta en forma gráfica, la distribución de los gastos de personal del tercer trimestre de los años 2024 vs 2025:

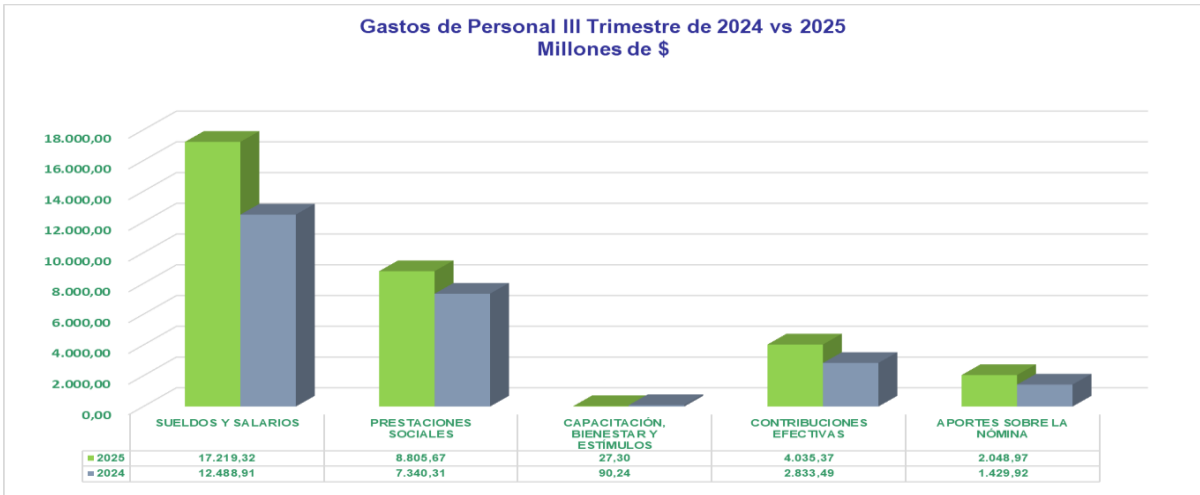


Gráfico 4. Distribución Gastos de Personal III Trimestre 2024 vs 2025 – a nivel de subcuenta

GASTOS DE PERSONAL	\$ Millones				
	2025	% PART	2024	% PART	VARIACION ABSOLUTA
SUELDOS Y SALARIOS	17.219,32	53,6%	12.488,91	51,6%	4.730,40
PRESTACIONES SOCIALES	8.805,67	27,4%	7.340,31	30,4%	1.465,36
REMUNERACIÓN SERVICIOS TÉCNICOS	0,00	0,0%	0,00	0,0%	-
CAPACITACIÓN, BIENESTAR Y ESTÍMULOS	27,30	0,1%	90,24	0,4%	-62,94
CONTRIBUCIONES EFECTIVAS	4.035,37	12,6%	2.833,49	11,7%	1.201,88
APORTES SOBRE LA NÓMINA	2.048,97	6,4%	1.429,92	5,9%	619,06
TOTAL GASTOS DE PERSONAL	32.136,63	100,0%	24.182,86	100,0%	7.953,76
Variación %					32,89%

Cuadro 1. Distribución Gastos de Personal III Trimestre 2024 vs 2025 – a nivel de subcuenta (Millones de pesos)

A continuación, se presenta el grafico de la ocupación de la planta de personal a septiembre 30 de 2025

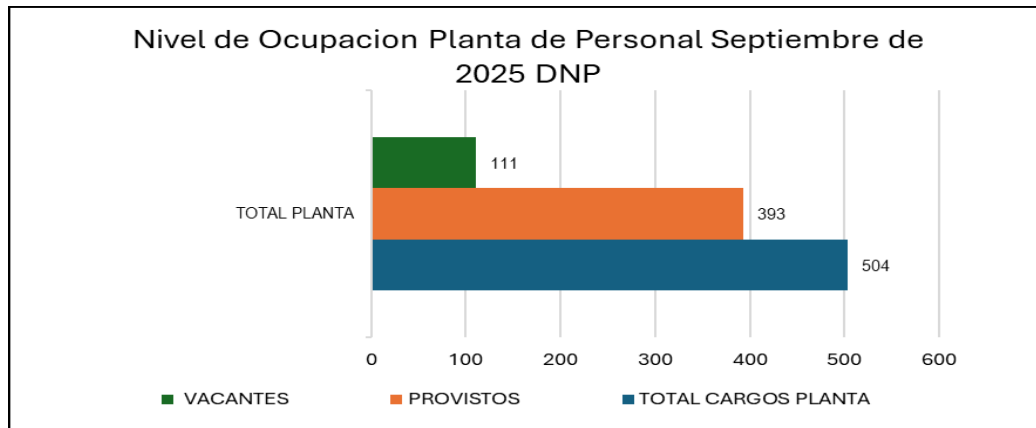


Gráfico 5: Fuente informe Ocupacion Planta a septiembre 30 de 2025 DNP

Como se observa, la planta permanente del personal del DNP correspondiente a 504 cargos a septiembre 30 de 2025, se encontraban 393 cargos provistos, quedando vacantes aun 111 cargos aun por proveer

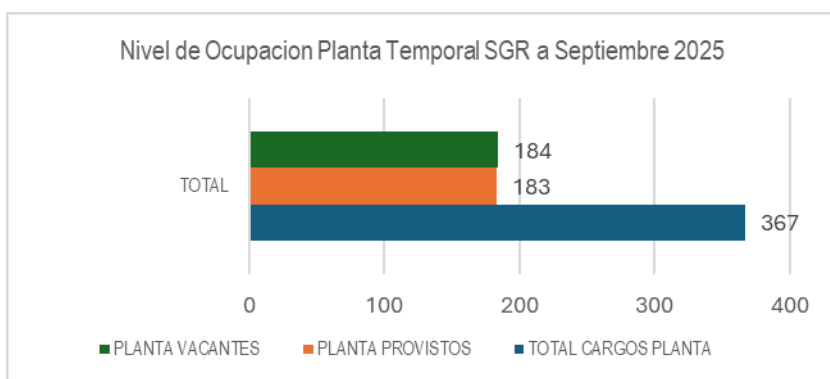


Gráfico 6: Fuente Ocupacion Planta Temporal a septiembre 30 de 2025 SGR

Como se observó, la planta temporal del personal del SGR correspondiente a 367 cargos a septiembre 30 de 2025, se encontraban 183 cargos provistos, quedando vacantes aun 184 cargos por proveer, esta planta se definió con la expedición de la Resolución 1698 del 18/10/2023 "Por el cual se crea una planta de personal con empleos temporales de libre nombramiento y remoción en el Departamento Nacional de Planeación", que en su artículo 1°, estableció:

Artículo 1. Creación. Crear a partir de la expedición del presente Decreto, la siguiente planta de personal con empleos temporales de libre nombramiento y remoción en el Departamento Nacional de Planeación, así:

No Cargos	DEPENDENCIA Y DENOMINACION DEL EMPLEO	CODIGO	GRADO
SUBDIRECCION GENERAL DE INVERSIONES, SEGUIMIENTO Y EVALUACION			
Uno (1)	Asesor	1020	14
SUBDIRECCION GENERAL DEL SISTEMA GENERAL DE REGALIAS			
Doce (12)	Asesor	1020	14
PLANTA GLOBAL			
Setenta y nueve (79)	Profesional Especializado	2028	24
Doscientos cuarenta y nueve (249)	Profesional Especializado	2028	22
Veintiséis (26)	Profesional Especializado	2028	19

Cuadro No 2 Cargos SGR. Fuente: Resolución 1698 de 2023

Se recomienda tomar las medidas pertinentes para la optimización de los recursos, toda vez que se observó que al corte de septiembre 30 de 2025, se encuentran aun 111 cargos vacantes de la planta permanente del DNP y la designación 184 de la planta temporal del SGR.

Los gastos de personal para el tercer trimestre de 2024 vs 2025, presentaron aumento del 32.89%, (\$7.953.76 millones), el cual obedece a la variación presentada en los gastos de sueldos, contribuciones efectivas y ajustes de las prestaciones sociales, como se presenta en el cuadro No 1

GASTOS GENERALES TERCER TRIMESTRE DE 2024 vs 2025

Los gastos generales en el tercer trimestre de 2025 (\$54.466.40 millones) fueron financiados con recursos del PGN \$40.839.58 millones (74.98%) y con SGR \$13.626.82 millones (25.02%). mientras que, en el mismo periodo de 2024 los gastos generales por (\$46.797.33 millones), con recursos del PGN \$40.651.33 millones el (86.87%) y con recursos del SGR \$6.146.01 millones (13.13%); como se presenta a continuación:

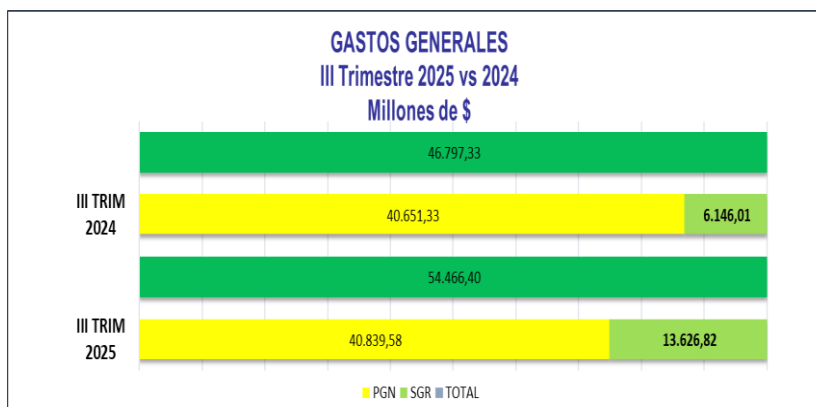


Gráfico 7. Participación Gastos Generales 2024 vs 2025 (PGN-SGR)

En el tercer trimestre de 2025, los gastos generales presentaron un aumento del 16.39% (\$7.669.06 millones) al pasar de \$46.797.33 millones en 2024 a \$54.466.40 millones en 2025. Este aumento se explica, por la variación de los gastos por Comisiones, Honorarios y Servicios, Mantenimiento, Viáticos y gastos de viaje, comunicaciones y transporte y gastos de Organización de Eventos entre otros, como se detalla a continuación:

Cuenta	MILLONES DE PESOS						
	III TRIMESTRE 2025					III TRIM 2024	Variación
	PGN	% PART	SGR	% PART	TOTAL		
COMISIONES, HONORARIOS Y SERVICIOS	33.166,02	81,1%	13.194,82	97,3%	46.360,84	40.071,39	6.289,45
VIGILANCIA Y SEGURIDAD	297,45	0,7%	215,93	1,6%	513,38	518,30	-4,92
MATERIALES Y SUMINISTROS	26,29	0,1%	-	0,0%	26,29	3,76	22,53
MANTENIMIENTO	1.872,57	4,6%	31,73	0,2%	1.904,29	238,02	1.666,27
SERVICIOS PÚBLICOS	444,40	1,1%	147,65	1,1%	592,05	375,98	216,08
ARRENDAMIENTOS	430,87	1,1%	1.013,75	7,5%	1.444,63	1.671,82	-227,20
VIÁTICOS Y GASTOS DE VIAJE	880,00	2,2%	429,65	3,2%	1.309,65	2.048,59	-738,94
PUBLICIDAD Y PROPAGANDA	0,67	0,0%	-	0,0%	0,67	1,13	-0,46
IMPRESOS, PUBLIC., SUSCRIP. Y AFILIACION	332,57	0,8%	-	0,0%	332,57	331,52	1,05
COMUNICACIONES Y TRANSPORTE	325,27	0,8%	112,42	0,8%	437,70	533,98	-96,29
SEGUROS GENERALES	157,07	0,4%	60,46	0,4%	217,53	184,94	32,59
COMBUSTIBLES Y LUBRICANTES	26,48	0,1%	-	0,0%	26,48	30,92	-4,45
SERVICIO DE ASEO, CAFET, RESTAU Y LAVANAD	656,63	1,6%	138,08	1,0%	794,71	509,46	285,25
ORGANIZACION DE EVENTOS	1.914,54	4,7%	538,57	4,0%	2.453,11	177,54	2.275,57
ELEMENTOS DE ASEO, LAVANDERIA Y CAFETERIA	68,28	0,2%	-	0,0%	68,28	0,00	68,28
SERVICIOS DE TELECOMUNICACIONES, TRANSMISIÓN Y SUMINISTRO DE INFORMACIÓN	-	0,0%	-	0,0%	0,00	0,00	-
INTANGIBLES	-	0,0%	-	0,0%	0,00	0,00	-
LICENCIAS	-	0,0%	-	0,0%	0,00	0,00	-
OTROS GASTOS GENERALES	308,74	0,8%	-2.324,52	-17,1%	-2.015,79	99,96	-2.115,75
Total general	40.907,85	100,0%	13.558,54	100,0%	\$ 54.466,40	\$ 46.797,33	\$ 7.669,06
						Variación %	16,39%

Cuadro 3. Distribución Gastos Generales tercer trimestre 2024 vs 2025 – a nivel de subcuenta (Millones de pesos)

Las Comisiones, Honorarios y Servicios constituyen el rubro más representativo de los gastos generales; en 2025 sumaron \$46.360.84 millones (85.12%) del total de gastos generales; mientras que en 2024 fue de \$40.071.39 millones (85.63%). La participación de las Comisiones, Honorarios y Servicios, según fuente de financiamiento (PGN y SGR) se presenta en forma comparativa para el tercer trimestre de los años 2024 y 2025, en el siguiente gráfico:

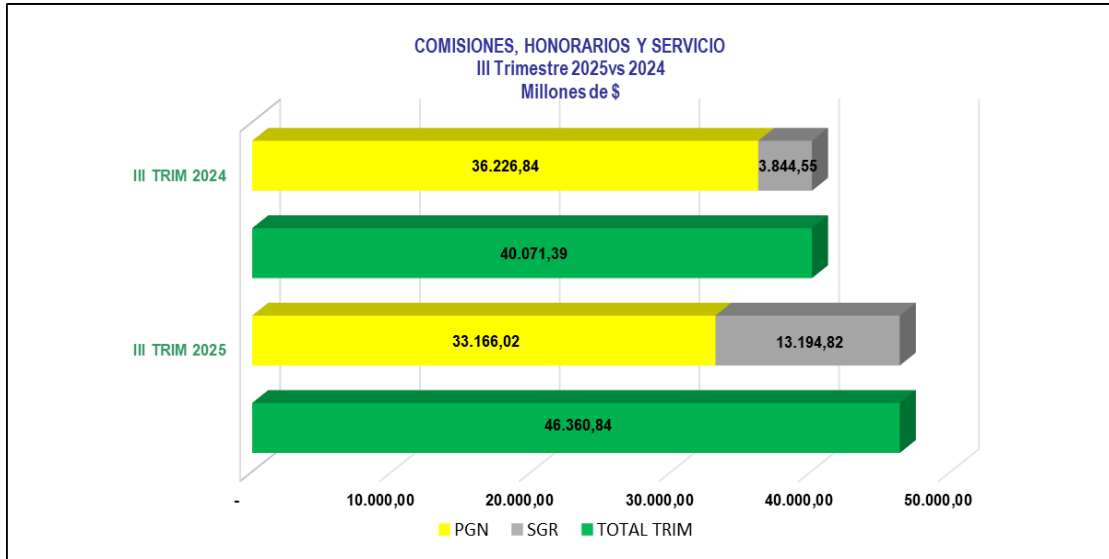


Gráfico 8. Participación Comisiones, Honorarios y Servicios 2024 vs 2025 (PGN-SGR)

Los gastos por concepto de Comisiones, Honorarios y Servicios en el tercer trimestre 2025 por (\$46.360.84 millones) se financiaron con recursos del PGN \$33.166.02 millones equivalentes al (71.54%) y con recursos del SGR \$13.194.82 millones (26.46%); mientras que, en el año 2024 (\$40.071.39 millones) su participación fue: con recursos del PGN \$36.226.84 millones equivalentes al (90.41%) y con recursos del SGR \$3.844.55 millones (9.59%).

A continuación, se presenta el detalle de la variación a nivel de Subunidades, así:

Código Sub unidad 03-01-01	Proyecto DNP	III TRIM 2025	III TRIM 2024	Variación		Composición	
		\$ MILLONES	\$ MILLONES	\$ Millones	%	Variación	Gasto
000	GESTIÓN ENERAL	30.437,06	31.271,20	-834,14	-2,67%	-13,26%	65,65%
042	PROGRAMA DE FORTALECIMIENTO	-	-125,12	125,12	-100,00%	1,99%	0,00%
051	SISTEMA GENERAL DE REGALÍAS	13.194,82	3.844,55	9.350,27	243,21%	148,67%	28,46%
053	DNP FINDETER	-	-	-	0,00%	0,00%	0,00%
054	DNP CATASTRO MULTIPROPOSITO	1.264,81	1.408,31	-143,49	-10,19%	-2,28%	2,73%
055	DNP NUEVA POLÍTICA DE LOGÍSTICA NACIONAL	1.034,64	1.995,13	-960,48	-48,14%	-15,27%	2,23%
056	DNP CONSOLIDACIÓN DE ESQUEMAS DE PARTICIPACION PRIVADA (CEPP)	429,51	1.677,33	-1.247,82	-74,39%	-19,84%	0,93%
TOTAL		\$ 46.360,84	\$ 40.071,39	\$ 6.289,45	15,70%	100,00%	100,00%

Cuadro 4. Comisiones, Honorarios y Servicios Operativos por Sub-Unidades

En la vigencia 2025, las subunidades que presentaron mayor variación absoluta del gasto por Comisiones, Honorarios y Servicios corresponden en su orden a: Sistema General de Regalías (Subunidad 051:\$9.350.27 millones, el 243.21%, Programa de Fortalecimiento Crédito 8320-CO (Subunidad 042, -\$125.12 millones el -100%), Consolidación de Esquemas de Participación Privada (CEPP) (Subunidad 056: -\$1.247.82 millones, el -74.39%) Nueva Política de Logística Nacional (Subunidad 055 -\$960.48 millones, el -48.14%) Catastro Multipropósito (Subunidad 054 -\$143.49 millones, el -10.19%), y, Gestión General (Subunidad 000, -\$834.14 millones, el -2.67%);,

Comparados los gastos del tercer trimestre 2024-2025 por concepto de Comisiones, Honorarios y Servicios, aumentaron en \$6.289.45 millones, variación equivalente al (6.66%), como se presenta a continuación:

CONTRATISTA	2.025	2.024	VARIACION	%
PROGRAMA DE LAS NACIONES UNIDAS PARA EL DESARROLLO PNUD	4.774,24	2.767,28	2.006,96	73%
AGENCIA NACIONAL INMOBILIARIA VIRGILIO BARCO VARGAS	527,21	1.293,26	-766,05	-59%
ARDANUY INGENIERIA S. A.		1.104,23	-1.104,23	-100%
UNIÓN TEMPORAL SIU ETAPA 2		988,99	-988,99	-100%
ORGANIZACION NACIONAL DE LOS PUEBLOS INDIGENAS DE LA AMAZONIA COLOMBIANA		880	-880,00	-100%
TERCERO GENERICO	5.684,84	542,7	5.142,14	948%
INDRA COLOMBIA S.A.S.		505,93	-505,93	-100%
U-ANDES CNC SEMILLERO		405,61	-405,61	-100%
UNIIÓN TEMPORAL CNC-STEER TRANSPORTE URBANO		364,2	-364,20	-100%
ECONOMETRIA S.A.S.		298,08	-298,08	-100%
SELCOMP INGENIERIA S.A.S. (SISTEMAS Y ELECTRONICA DE COMPUTADORES)		272,62	-272,62	-100%
UNIVERSIDAD NACIONAL DE COLOMBIA		266	-266,00	-100%
SERVICIOS POSTALES NACIONALES S.A.S	137,37	220,8	-83,43	-38%
CORPORACION GESTION URBANA PARA EL DESARROLLO		210,74	-210,74	-100%
CAJA COLOMBIANA DE SUBSIDIO FAMILIAR COLSUBSIDIO		178,36	-178,36	-100%
IPSOS NAPOLEON FRANCO & CIA S A S	235,57	174,45	61,12	35%
MULTICRITERI-MCRIT		130,86	-130,86	-100%
AB CONSULTORES PMD S.A.S		88,32	-88,32	-100%
IVARSSON Y ASOCIADOS LTDA		88,32	-88,32	-100%
EMPRESA NAL PROMOTORA EN-TERRITORIO		-125,12	125,12	-100%
CONSORCIO AGS-CLIO	301,76		301,76	100%
ISEGORIA S.A.S.	402,69		402,69	100%
CENTRO NAL DE CONSULTORIA	607,43		607,43	100%
SOCIEDAD HOTELERA TEQUENDAMA S.A.	449,57		449,57	100%
SOLUCIONES, TECNOLOGIA Y SERVICIOS SAS "STS SAS"	528,74		528,74	100%
UNIIÓN TEMPORAL CNC-STEER TRANSPORTE URBANO	291,36		291,36	100%
UNION TEMPORAL CENTRO DE SERVICIOS DNP 2025	1.689,47		1.689,47	100%
UNION TEMPORAL CNC - ENVIRONMETRIKA BIODIVERSIDAD Y SERVICIOS ECOSISTEMICOS	210,74		210,74	100%
UNIVERSIDAD DE ANTIOQUIA	669,97		669,97	100%
SUB TOTAL	16.510,96	10.655,63	5.855,33	55%
CONTRATISTAS VARIOS 1088-1110	29.849,88	29.415,75	434,13	1%
TOTAL	46.360,84	40.071,38	6.289,46	6.66%

Cuadro No 5 Variaciones por Comisión Honorarios y Servicios. Fuente Registros auxiliares SIIF 2024-2025 (millones de pesos)

Dentro de los que presentaron mayor aumento se encuentran: Programa de las Naciones Unidas para el Desarrollo PNUD con \$2.006.96 millones Tercero Genérico \$5.142.14 millones y Otros (Contratistas menor valor) \$434.13 millones. los cuales corresponden a 1.088 contratistas en 2025 y a 1.110 en 2024. (Disminuyeron), Ardanuy Ingeniería -\$1.104.23 millones, Unión Temporal SIU -\$988.89 millones.

Las comisiones, honorarios y servicios clasificados como gastos generales corresponden en su mayoría, a contratos de consultoría y de servicios profesionales suscrito para la ejecución de proyectos de inversión formulados en el marco de las funciones del Departamento Nacional de Planeación. Como se observó en el cuadro 5, en el año 2025 el mayor porcentaje de estos gastos se concentró en los siguientes contratos: Programa de las Naciones Unidas para el Desarrollo PNUD y Tercero Genérico.

Conforme a lo anteriormente expuesto, se observó que un gran porcentaje del personal es contratado por prestación de servicios, por lo tanto, se recomienda evaluar la pertinencia de gestionar la ocupación de las vacantes que se encuentran a corte de septiembre 30 de 2025 y así tomar medidas para la optimización de recursos.

Por otra parte, los gastos generales más representativos (excluidas las comisiones, honorarios y servicios) se presentan en forma comparativa para el tercer trimestre de 2024-2025, en cuadro a continuación:

CUENTA	MILLONES DE \$		VARIACION
	2025	2024	
VIGILANCIA Y SEGURIDAD	513,38	518,30	4,92
MATERIALES Y SUMINISTROS	26,29	3,76	22,53
MANTENIMIENTO	1.904,29	238,02	1.666,27
SERVICIOS PÚBLICOS	592,05	375,98	216,08
ARRENDAMIENTOS	1.444,63	1.671,82	227,20
VIÁTICOS Y GASTOS DE VIAJE	1.309,65	2.048,59	738,94
PUBLICIDAD Y PROPAGANDA	0,67	1,13	0,46
IMPRESOS, PUBLIC, SUSCRIP Y AFILIACIÓN	332,57	331,52	1,05
COMUNICACIONES Y TRANSPORTE	437,70	533,98	96,29
SEGUROS GENERALES	217,53	184,94	32,59
COMBUSTIBLES Y LUBRICANTES	26,48	30,92	4,45
SERVICIO DE ASEO Y CAFETERÍA	794,71	509,46	285,25
ORGANIZACION DE EVENTOS	2.453,11	177,54	2.275,57
OTROS GASTOS GENERALES	1.947,51	99,96	2.047,47
TOTAL	8.105,55	6.725,94	1.379,61
		Variacion	20,51%

Cuadro No 6 Variaciones gastos generales diferentes a comisión, honorarios y Servicios 2025-2024 Fuente SIIIF.

De acuerdo con el análisis según cuadro No 6, se detallan los gastos que son de mayor impacto en 2025, después de las Comisiones, Honorarios y Servicios (comparados el III Trimestre de 2025 y 2024, así:

Organización de Eventos. Como se observa en el cuadro No 6, los gastos por este concepto en el tercer trimestre de 2025 se aumentaron en \$2.275.57 millones, el (1.281.72%), al pasar de \$177.54 millones en 2024 a \$2.453.11 millones en el 2025. Esta variación se debe principalmente a que, en el año 2025, se realizaron eventos con la Unión Temporal Logística y Planeación contrato DNP -1000-2024 para los siguientes Eventos entre otros:

Reuniones de Seguimiento permanente a los proyectos seleccionados para verificar la ejecución física y financiera de los avances de las inversiones financiadas con recursos del Sistema General de Regalías” para el mes de julio del 8 al 11, 15 al 18, 23 al 25 y 30 al 31. Para el mes de agosto del 4 al 5, 13 al 15, 21 al 22 y 27 al 29 y para el mes de septiembre del 3 al 5, 9 al 12, 17 al 19 y 24 al 26 de septiembre de 2025

Pagos de transporte multimodal para los representantes de las organizaciones de la sociedad civil, líderes, lideresas y defensores de derechos humanos de la Subregión Meta, Guaviare y Guainía.

Pagos de transporte multimodal para los representantes de las organizaciones de la sociedad civil, líderes, lideresas y defensores de derechos humanos de la Subregión Atrato Chocó

Taller de articulación y fortalecimiento de la participación de las Comunidades Negras, Afrocolombianas, Raizales y Palenqueras.

Pagos de transporte multimodal y reconocimiento de participación a efectuar a los delegados de la comisión II del Espacio Nacional de Consulta Previa- ENCP de comunidades Negras, Afrocolombianas, Raizales y Palenqueras, para adelantar la sesión de seguimiento de los acuerdos protocolizados en la Consulta Previa del Plan Nacional de Desarrollo.

Pagos de transporte multimodal a efectuar a las Autoridades y los delegados del Consejo Regional Indígena del Huila para desarrollar asistencia técnica en SGP en cumplimiento al Plan Cuatrienal 2023 - 2026 Dispuesto en la Resolución 1515 de 2021 del Ministerio del Interior.

Participación al equipo técnico de la Organización de Pueblos Indígenas de la Amazonia Colombiana -OPIAC, en el marco del CONPES Amazónico y la Mesa Regional Amazónica- MRA. Entre otros.

Mantenimiento: Los gastos por este concepto aumentaron en el tercer trimestre de 2025 con relación al mismo periodo de 2024, en (\$1.666.27 millones), el 700%, al pasar de (\$238.02 millones) en 2024 a (\$1.904.29 millones) en 2025, los cuales se detallan a continuación por tercero, así:

DESCRIPCION	VALOR (MILL)
PROGRAMA DE LAS NACIONES UNIDAS PARA EL DESARROLLO PNUD	30,05
CENTRO CAR 19 LIMITADA	44,55
DIGITAL WARE S.A.S.	64,81
H&H TECNIELECTRICOS S.A.S.	0,75
PROXEL COLOMBIA SAS	23,93
GPS ELECTRONICS LTDA	1,77
CONVIEST S A S	336,63
UNION TEMPORAL ECOLIMPIEZA 4G	11,58
ACCE AMP UNION TEMPORAL	22,58
MUNDO FRIO Y ELECTROGASODOMESTICOS SAS	4,63
UNION TEMPORAL CENTRO DE SERVICIOS DNP 2025	1.363,01
TOTAL	1.904,29

Como se observa en el cuadro anterior, los mayores valores de mantenimiento se concentran en los mantenimientos contratados a COVIEST SAS y Unión temporal centro de servicios DNP 2025 (**DNP- 1325 - 2024 SGR- 141 -2024**), Prestar los servicios al Departamento Nacional de Planeación (DNP) y al sistema general de regalías (SGR); como Centro de Servicios de Soporte, que permita la gestión, mantenimiento, administración, soporte técnico, monitoreo y disponibilidad de la infraestructura tecnológica que provee servicios de tecnologías de la información de las comunicaciones (TIC), asegurando la continuidad en la operación e implementando el servicio de Centro de Operación de Seguridad (SOC),

Arrendamientos. Los gastos por este concepto disminuyeron en el tercer trimestre de 2025 con relación al mismo periodo de 2024, en (\$227.20 millones), el -13.59%, al pasar de (\$1.671.82 millones) en 2024 a (\$1.444.63 millones) en 2025, los cuales se detallan a continuación por tercero, así:

DESCRIPCION	2025	2024	DIFERENCIA
PROGRAMA DE LAS NACIONES UNIDAS PARA EL DESARROLLO PNUD	1.013,75	816,58	197,17
EDIFICIO FONADE - PROPIEDAD HORIZONTAL	164,32	432,08	267,76
INMOBILIARIA ROBERTO ESCALLON ESCALLON & CIA LTDA	140,14	181,42	41,28
ENERGY COLOMBIAN GROUP SOCIEDAD POR ACCIONES SIMPLIFICADA	41,29	69,03	27,74
INMOBILIARIA INDUSTRIAL DE COLOMBIA S.A.S	-	56,72	56,72
PANORAMA INMOBILIARIO Y MOBILIARIO LTDA	44,36	60,8	16,44
COLOMBIA TELECOMUNICACIONES S.A. E.S.P. BIC	-	17,67	17,67
EDIFICIO GOMEZ - PROPIEDAD HORIZONTAL	5,61	18,78	13,17
EDIFICIO COLOMBIANA DE CAPITALIZACION SEGUROS PATRIA	3,64	9,98	6,34
VARIOS MENORES	31,51	7,15	24,36
SUBATOURS SAS	-	1,62	1,62
TOTAL	1.444,63	1.671,82	-152,42

Cuadro No 7 Variación de gastos de arrendamiento III Trimestre 2024-2025. Fuente: Facturas y Contratos disponibles en Orfeo

Como se observa en el cuadro No 7, el mayor aumento se tuvo en el pago realizado al Programa de Naciones Unidas PNUD por \$197.17 millones, correspondientes a los pagos de los arriendos de las oficinas de Bogotá (Pisos 4, 8, 10,15 y 16 del World Service y piso 2 del Edificio Valenzuela) y de las sedes ubicadas en Bucaramanga, Cali, Medellín, Montería, Neiva y Villavicencio, en donde se realizan las actividades en cumplimiento de lo dispuesto en la Ley 2056 relacionadas con el seguimiento Evaluación y Control a los proyectos del SGR; así mismo, para el caso del Edificio Fonade se presenta una disminución de \$297.76 millones, la Inmobiliaria Roberto Escallón por arrendamiento de los pisos 23, 24 y 8 garajes en el Edificio Fonade por \$41.28 millones; Inmobiliaria Industrial de Colombia \$56.72 millones, Panorama Inmobiliario \$16.44 millones, Colombia Telecomunicaciones \$17.67 millones, Edificio Gómez \$13.17 millones.

Conforme a lo expuesto anteriormente, se recomienda considerar lo dispuesto en el Artículo 5 del Decreto 199 de 2024: *“Implementar medidas tendientes a reducir los gastos de arrendamiento de instalaciones físicas, considerando su costo, la situación de trabajo en casa, teletrabajo y/o trabajo remoto, a fin de no efectuar renovaciones y proceder a la entrega de los inmuebles, si corresponde, teniendo en cuenta las condiciones propias de cada contrato de arrendamiento”*.

Viáticos y gastos de viaje. Como se observa en el cuadro No 6 en el tercer trimestre del 2025 alcanzaron un total de \$1.309.65 millones, evidenciándose una disminución de -\$738.94 millones, el -36.07% al pasar de \$1.671.82 millones en (2024) a \$1.444.63 millones (2025). Esta disminución se presenta, básicamente como resultado de los desplazamientos que deben realizar los consultores del PNUD a las entidades territoriales programados en la vigencia 2025, así como también aquellos que tienen relación con las actividades programadas por el DNP en cumplimiento de los objetivos institucionales.

Vigilancia y Seguridad. Como se observa en el cuadro No 6, los gastos por este concepto se disminuyeron en el tercer trimestre de 2025 en -\$4.92 millones equivalentes al (0.95%) al pasar de \$518.30 millones en 2024 a \$513.38 millones en 2025. Esta disminución en los costos se explica por la causación de las facturas presentadas de estos servicios por los contratistas. Los gastos de vigilancia y seguridad en el año 2025 incluyen el costo de estos servicios para los servicios de vigilancia de las sedes regionales del SGR por (\$215.93 millones desembolsados a través del convenio PNUD COL 75077).

SEGUIMIENTO A LAS DISPOSICIONES

NOMBRE DEL SEGUIMIENTO: SEGUIMIENTO MENSUAL AUSTERIDAD EN EL GASTO	PERIODICIDAD DEL INFORME		PERIODO DEL SEGUIMIENTO
CRITERIO: <ul style="list-style-type: none"> ▪ ARTÍCULO 2.8.4.5.3. Papelería. ▪ Artículo 16 del decreto 0199 de 2024 	Mensual	6/8	1 de agosto al 31 de agosto de 2025
ASPECTOS VERIFICADOS: Papelería			
FUENTE CONSULTADA			
<ol style="list-style-type: none"> 1. Solicitud de información Radicado ORFEO No. 20253400176553 del 01 de agosto de 2025. 2. Radicado ORFEO respuesta solicitud No. 20256000185693 emitido por la Secretaria General del 15 de agosto de 2025. 			
ANÁLISIS, VALIDACIÓN Y RESULTADO			

PAPELERIA

Se verificó el cumplimiento del Artículo 16 del decreto 0199 de 2024 y decreto 1068 de 1015 Artículo 2.8.4.5.3 , que establece que, para el uso adecuado de papelería, las entidades que hacen parte del Presupuesto General de la Nación deberán; a) Utilizar medios digitales, de manera preferente, y evitar impresiones. b) Las publicaciones de toda entidad deberán hacerse de manera preferente en su sitio web. c) Reducir el consumo, reutilizar y reciclar implementos de oficina.

a) Utilizar medios digitales, de manera preferente, y evitar impresiones

Se evidenció que la entidad, promueve el uso de herramientas tecnológicas, como se detalla, así:

Sistema de Gestión Documental Orfeo: El gestor documental Orfeo permite a los colaboradores de la entidad realizar el seguimiento a la correspondencia que ingresa y genera el DNP, accediendo a este tipo de información de forma virtual , ayudando con la disminución de la impresión de documentos, así mismo, mediante las auditorías de la Oficina de Control Interno, se revisan dentro de la dimensión de Información y Comunicación y gestión ambiental y buen uso de los recursos, adicionalmente, todo lo anterior esta alineado con el programa de uso eficiente del papel que de acuerdo con la auditoría realizada al Sistema de Gestión Ambiental, alineada a la 14001:2015, evidenció avance, controles y acciones implementadas frente al ahorro de papel.

Firma digital: La firma digital es la herramienta para gestionar y dar trámite a las comunicaciones de la entidad. Permite disminuir el número de documentos impresos como memorandos, resoluciones, radicados de salidas, autos, Dirección: Calle 26 # 13 – 19 Bogotá, D.C., Colombia Conmutador: 601 3815000 Línea gratuita: PBX 381 5000 circulares, conceptos y edictos, sin necesidad que tengan que ser impresos para permitir su aprobación, la gestión de estos documentos se realiza de acuerdo con las directrices establecidas por el Grupo de Biblioteca y Archivo en los Manual para la gestión de documentos y administración de archivo (M-AD-03).

Sisgestion: La herramienta **SISGESTIÓN** permite tramitar las cuentas de cobro de los contratistas de la entidad, permitiendo la reducción del uso de papel, que permiten contribuir en la gestión activa de los programas asociados al uso eficiente del papel.

Adicionalmente en las auditorías realizadas por la Oficina de Control Interno, se hace seguimiento a los procesos y procedimientos, los cuales cuentan con sistemas de información donde se documenta la información, lo cual ayuda a reducir el consumo de papel.

De otra parte, se evidenció que las impresiones realizadas en medios físicos y digitales se pueden consultar en la siguiente ruta URL pública: O:\Sistemas\Reportes Informáticos\Impresión\2025. En esta ubicación se almacena la información generada por la herramienta de control de impresión “Pcounter”, la cual incluye evidencia de las impresiones realizadas, organizadas por usuario, impresora, tipo de documento, fecha y hora, como se observa, así:

Nombre	Fecha de modificación	Tipo	Tamaño
pcounter ya revisados	5/08/2025 10:11 a. m.	Carpeta de archivos	
1.Reporte Impresion Enero 2025.xlsx	6/02/2025 9:10 p. m.	Hoja de cálculo d...	1.959 KB
2.Reporte Impresion Febrero 2025.xlsx	10/03/2025 10:35 a. m.	Hoja de cálculo d...	2.376 KB
3.Reporte Impresion Marzo 2025.xlsx	3/04/2025 2:37 p. m.	Hoja de cálculo d...	2.759 KB
4.Reporte Impresion Abril 2025.xlsx	7/05/2025 10:20 a. m.	Hoja de cálculo d...	2.394 KB
5.Reporte Impresion Mayo 2025.xlsx	4/07/2025 9:57 a. m.	Hoja de cálculo d...	2.625 KB
6.Reporte Impresion Junio 2025.xlsx	4/07/2025 9:56 a. m.	Hoja de cálculo d...	2.668 KB
7.Reporte Impresion Julio 2025.xlsx	5/08/2025 10:03 a. m.	Hoja de cálculo d...	2.669 KB

Fuente. Carpetas Compartidas DNP



**Departamento
Nacional de Planeación**

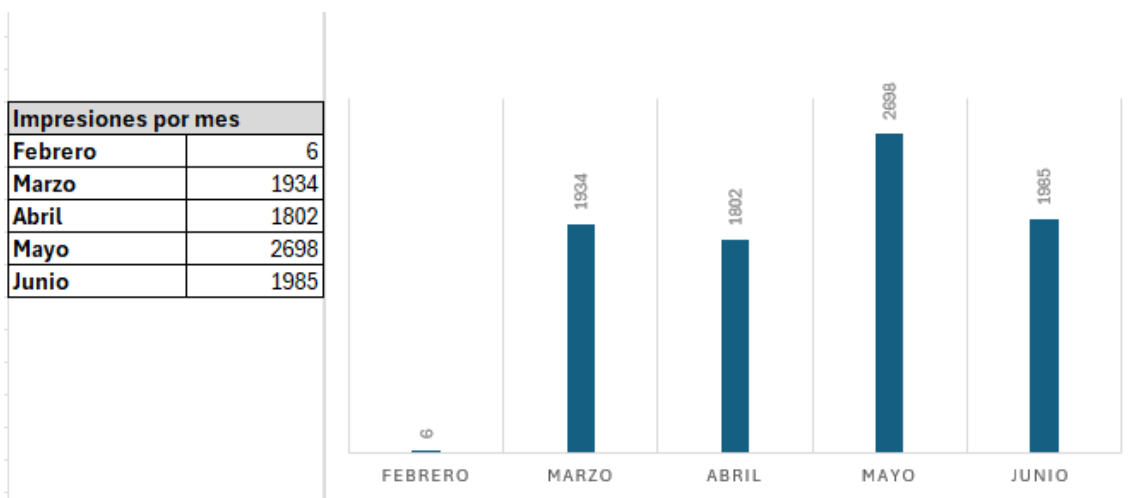
Reporte de Impresión Julio 2025

CONTRATO UT CDS DNP 2025 DNP-1325-24 SGR-141-2024

Julio de 2025

ENTRAR

A continuación, se presenta el detalle de las impresiones realizadas por el DNP durante los meses de enero a junio de 2025, así:



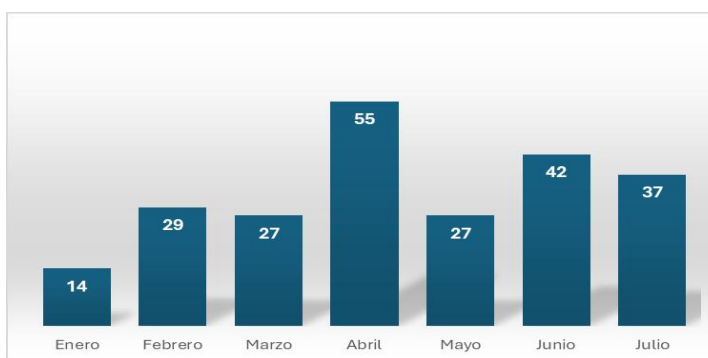
Fuente: Elaboración propia OCI

Como se detalla en la grafica anterior, se evidenció que para el primer semestre de 2025 el DNP realizó 8425 impresiones, observando que en el mes de mayo fue el mes donde mas se realizaron impresiones (**2698**) correspondiente al **32%** , por lo anterior, se recomienda seguir fortaleciendo la implementación de controles y acciones que permitan las disminución de las impresiones conforme los establece el artículo 16 del decreto 0199 de 2024 y decreto 1068 de 2015, en su ítem A y C, con el objetivo de generar impactos positivos como la conservación de Árboles, reducción de Residuos, disminución de la Contaminación y ahorro de agua.

b) Las publicaciones de toda entidad deberán hacerse de manera preferente en su sitio web.

Respecto a los enlaces de publicaciones aprobadas y disponibles para consulta en la página web del DNP, se evidenció que se realizaron 231 publicaciones en la página web, durante el primer semestre de 2025, como se detalla, así:

Publicaciones realizadas en el primer semestre de 2025	
Enero	14
Febrero	29
Marzo	27
Abril	55
Mayo	27
Junio	42
Julio	37
Total	231



Fuente: Elaboración propia OCI

De acuerdo con lo anterior, se evidenció que en el primer semestre de 2025, se realizaron 231 publicaciones en la pagina WEB, así mismo se observó que el mes de abril fue donde mas se realizaron publicaciones (55) correspondiente al 24%, de otra parte, se verificaron 20 enlaces (URL) reportados, los cuales están conforme a lo remitido por la Oficina Asesora de Comunicaciones, como se detalla, así

Fecha	Sección	URL publicación	Estado
1/01/2025	Publicaciones	https://www.dnp.gov.co/Prensa/Paginas/Publicaciones.aspx	CONFORME
13/01/2025	Noticias	https://www.dnp.gov.co/Prensa/Noticias/Paginas/DNP-genera-contenido-sobre-funcionamiento-del-SGR-en-lengua-materna-comunidad-wayuu.aspx	CONFORME
17/01/2025	Noticias	https://www.dnp.gov.co/Prensa/Noticias/Paginas/el-muelle-13-debe-convertirse-en-un-muelle-operado-y-manejado-por-pescadores-artesanales.aspx	CONFORME
6/02/2025	Direcciones	https://www.dnp.gov.co/LaEntidad/subdireccion-general-del-sistema-general-regalias/Paginas/direccion-de-gestion-y-promocion-del-sistema-general-de-regalias.aspx	CONFORME
13/02/2025	Normativa	https://www.dnp.gov.co/normativa/proyectos-de-normatividad	CONFORME
25/02/2025	Transparencia y acceso a la información pública	https://www.dnp.gov.co/politica-de-seguridad	CONFORME
17/03/2025	Normativa	https://www.dnp.gov.co/normativa/normograma	CONFORME
28/03/2025	Noticias	https://www.dnp.gov.co/Prensa/Noticias/Paginas/colombia-avanza-a-nueva-era-inclusion-justicia-aprobado-por-unanimidad-conpes-lgbtqi.aspx	CONFORME
31/03/2025	Inicio	https://www.dnp.gov.co/Prensa/Noticias/Paginas/municipios-y-comunidades-eticas-pdet-choco-avanzan-formulacion-proyectos-transformar-territorios-regalias.aspx	CONFORME
14/04/2025	Planeación y Desarrollo	https://www.dnp.gov.co/publicaciones/Planeacion/Paginas/marzo-inflacion-tendencia-baja-resultado-5-09-inflacion-basica-descenso-4-84.aspx	CONFORME
22/04/2025	Planeación y Desarrollo	https://www.dnp.gov.co/Prensa/Noticias/Paginas/sistema-general-regalias-primero-convocatoria-bienio-2025-2026-proyectos-pdet-paz.aspx	CONFORME
29/04/2025	Normativa	https://colaboracion.dnp.gov.co/CDT/Normatividad/Normatividad-DNP/Circulares/circular-0019-4.pdf	CONFORME
6/05/2025	Normativa	https://colaboracion.dnp.gov.co/CDT/Normatividad/Normatividad-DNP/Circulares/circular-020-4.pdf	CONFORME
14/05/2025	Planeación y Desarrollo	https://www.dnp.gov.co/publicaciones/Planeacion/Paginas/gerencia-de-proyectos-estrategicos-agua-y-saneamiento-basico.aspx	CONFORME
27/05/2025	Noticias	https://www.dnp.gov.co/Prensa/Noticias/Paginas/dnp-analiza-inversiones-regionales-financiadas-con-regalias-30-proyectos-no-cumple-criterios-ley.aspx	CONFORME
10/06/2025	Normativa	https://colaboracion.dnp.gov.co/CDT/Normatividad/Normatividad-DNP/Circulares/circular-022-4-2025.pdf	CONFORME
16/06/2025	Direcciones	https://www.dnp.gov.co/LaEntidad/subdireccion-general-descentralizacion-desarrollo-territorial/direccion-ordenamiento-desarrollo-territorial/Paginas/consejo-superior-de-administracion-del-ordenamiento-del-suelo-rural-csaosr.aspx	CONFORME
27/06/2025	Direcciones	https://www.dnp.gov.co/LaEntidad/subdireccion-general-prospectiva-desarrollo-nacional/direccion-desarrollo-social/Paginas/normativa-genero.aspx	CONFORME
7/07/2025	Noticias	https://www.dnp.gov.co/Prensa/Noticias/Paginas/dnp-ministerio-minas-apuestan-cierre-brechas-cobertura-calidad-servicio-energia-electrica-pais.aspx	CONFORME
16/07/2025	Noticias	https://www.dnp.gov.co/Prensa/Noticias/Paginas/dnp-apuesta-fortalecimiento-logistica-agricola-territorios-reforzar-seguridad-alimentaria.aspx	CONFORME

c) Reducir el consumo, reutilizar y reciclar implementos de oficina.

La Subdirección Administrativa y Relación con la Ciudadanía manifestó que para reutilización y reciclaje se cuenta con el MANUAL OPERATIVO DEL COMPONENTE DE GESTIÓN AMBIENTAL DEL SISTEMA INTEGRADO DE GESTIÓN; en el cual se tiene establecido el PROGRAMA DE AHORRO Y USO EFICIENTE DEL PAPEL, con el objetivo de promover el ahorro y uso eficiente del papel en todos los colaboradores del DNP, mediante la implementación de estrategias y desarrollo de actividades que generen conciencia ambiental al interior de la entidad frente a la importancia de este recurso. Por lo anterior, se están implementando las siguientes actividades, así:

Uso racional del papel

- ✓ Imprimir solo lo indispensable y en lo posible usar las dos caras del papel al imprimir y fotocopiar.
- ✓ Optimizar el uso del espacio en los formatos dejando menos espacios en blanco y usando fuentes más pequeñas.
- ✓ Reutilizar el papel impreso.
- ✓ Revisar los documentos en pantalla antes de imprimir y evitar copias e impresiones innecesarias.
- ✓ Conocer el uso correcto de los equipos de impresión.

- ✓ Usar el correo electrónico y la red local, en lugar de distribuir los documentos en papel.
- ✓ Almacenar en los discos de red de la entidad dispuestos por cada área, la información que no se necesite imprimir.
- ✓ Solo se permite la impresión de documentos de carácter institucional.
- ✓ Reciclar: usar las cajas y puntos ecológicos para hacer una separación correcta del residuo.

Por lo anterior, en relación con las actividades, asociadas a al uso racional de papel, mediante la auditoría realizada al Modelo de Operación por Procesos, realizada en el ciclo II de auditorías 2025, específicamente en Sistema de Gestión Ambiental, se evidenció el avance del Plan de trabajo, que esta alineado con el Programa de uso eficiente de papel, el cual contempla la aplicación y socialización de todas las actividades precitadas anteriormente.

Control en el suministro de papel: Se evidenció que mediante la plataforma SEVEN , se revisan las solicitudes de papel enviadas por las dependencias a fin de determinar la cantidad de papel a entregar según las estadísticas y/o justificación de cada área.

Campañas de concientización

Se evidenció campañas realizadas en el periodo enero a junio de 2025, las cuales se han publicado por los diferentes canales de comunicación de la entidad, como se detalla, así:



CONCLUSIONES Y RECOMENDACIONES

De acuerdo con los análisis de la información y la verificación de las disposiciones de austeridad en el período evaluado, se presentan las siguientes conclusiones:

Los gastos del tercer trimestre de 2025 (\$86.603.02 millones) aumentaron con respecto al mismo periodo de 2024 (\$70.980.20 millones) en \$15.622.83 millones, el 23.97% (calculado a precios corrientes). Esta variación se explica principalmente por el aumento en gastos de prestaciones sociales, honorarios, comisiones y servicios, materiales y suministros, mantenimiento, impresos y publicaciones entre otros.

Los gastos financiados con recursos del Presupuesto General de la Nación (PGN) para el tercer trimestre de 2025 fue de \$61.421.61 millones, equivalen al 70.92% del total; se aumentó en \$2.928.72 millones (5.42%) con respecto al mismo periodo de 2024, que fue de (\$58.492.88 millones)

Los gastos financiados con recursos del Sistema General de Regalías (SGR) para el tercer trimestre de 2025 fueron de \$25.181.42 millones, equivalentes al 29.08% del total de gastos; estos gastos aumentaron en \$12.694.10 millones (113.46%) con respecto al mismo periodo de 2024, que fue de (\$12.487.31 millones).

Los gastos de personal en el tercer trimestre 2025 aumentaron en \$7.953.76 millones (precios corrientes) con relación al mismo periodo de 2024, equivalente al 32.89%, al pasar de \$24.182.86 a 32.136.63 millones, Esta variación se explica principalmente por el aumento en sueldos y salarios, que impactan en las prestaciones sociales y contribuciones efectivas, adicionalmente por efecto del nivel de ocupación de la planta de personal y planta temporal, dada la reestructuración según los Decretos 1893 y 1894 de 2021.

Los gastos generales en 2025 (\$54.466.40 millones) aumentaron en \$7.669.06 millones (precios corrientes), el 16.39% con respecto al mismo periodo de 2024 (\$46.797.33 millones). Esta variación se explica principalmente por el efecto de las variaciones más significativas presentadas en gastos de honorarios, comisiones y servicios, organización de eventos, viáticos y gastos de viaje, servicios públicos y comunicaciones y transportes:

La participación del total de gastos del tercer trimestre de 2025 Vs 2024 según tipo y fuente de financiación fue:

Cuenta	2025				2024			
	PGN	% PART	SGR	% PART	PGN	% PART	SGR	% PART
GASTOS DE PERSONAL	20.582,03	34%	11.554,60	46%	20.237,44	33%	3.945,42	39%
GASTOS GENERALES	40.839,58	66%	13.626,82	54%	40.651,33	67%	6.146,01	61%
TOTAL ANUAL	61.421,61		25.181,42		60.888,77		10.091,43	

Cuadro No 8 Calculado por la OCI fuente auxiliares gastos SIIF (millones de pesos)

Las Comisiones, Honorarios y Servicios constituyen el rubro más representativo de los gastos generales; en 2025 sumaron \$46.360.84 millones (85.12%) del total de gastos generales; mientras que en 2024 fue de \$40.071.39 millones (85.63%).

Los gastos generales más representativos (excluidas las comisiones, honorarios y servicios) fueron entre otros: Organización de Eventos, Arrendamientos, Viáticos y Gastos de viaje, Vigilancia y Seguridad y Mantenimiento.

La metodología de análisis se realiza a partir del registro contable de los gastos y de la verificación de la información soporte de la ejecución de los recursos en los sistemas de gestión documental y financieros como el SIIF Nación y SPGR, de tal forma que la calidad de la información financiera y los controles establecidos en los procesos relacionados, cobran especial importancia en la generación de este.

En cuanto al cumplimiento de las disposiciones de la austeridad del gasto de papel el tercer trimestre se observó:

La Subdirección Administrativa y Relacionamento con la Ciudadanía manifestó que para reutilización y reciclaje se cuenta con el MANUAL OPERATIVO DEL COMPONENTE DE GESTIÓN AMBIENTAL DEL SISTEMA INTEGRADO DE GESTIÓN; en el cual se tiene establecido el PROGRAMA DE AHORRO Y USO EFICIENTE DEL PAPEL, con el objetivo de promover el ahorro y uso eficiente del papel en todos los colaboradores del DNP

En la auditoría al Modelo de Operación por Procesos, realizada en el ciclo II de auditorías 2025, específicamente en Sistema de Gestión Ambiental, se evidenció el avance del Plan de trabajo, que está alineado con el Programa de uso eficiente de papel

De conformidad con las verificaciones realizadas se recomienda:

- ✓ Continuar fortaleciendo las medidas pertinentes al uso eficiente del papel, el uso de las herramientas tecnológicas y propender por la disminución del consumo de resmas de papel por parte de los colaboradores.
- ✓ Continuar fortaleciendo el cumplimiento de las políticas y/o estrategias que permitan asegurar el control relacionado con el consumo adecuado de la papelería en la entidad, esto con el fin de monitorear y hacer seguimiento a las mismas.
- ✓ Continuar fortaleciendo por medio de los programas y campañas establecidos, la toma de acciones para reutilizar y reciclar el papel en las dependencias.
- ✓ Continuar fortaleciendo las políticas para el manejo de la documentación, que permita asegurar el cumplimiento de lo establecido en el Decreto 0199 de 2024, relacionado con el consumo de papel en la entidad, así como el uso de las herramientas tecnológicas dispuestas por la entidad.
- ✓ Continuar trabajando de manera articulada con las dependencias involucradas, para la identificación, implementación y realizar el seguimiento de los requerimientos establecidos en el Plan Interno de Austeridad que se apruebe en concordancia con los lineamientos establecidos en el Decreto 0199 de 2024.
- ✓ Tomar las medidas pertinentes para la optimización de recursos, toda vez que se observó que, al corte de septiembre 30 de 2025, se encuentran aun 112 cargos vacantes de la planta permanente del DNP y la designación 181 de la planta temporal del SGR.
- ✓ Fortalecer el análisis y conciliación permanente de la información contable, financiera y presupuestal con el fin de generar información confiable y comparable que cumpla los principios de Contabilidad, principalmente, el de Devengo conforme a lo establecido en el marco normativo aplicable a entidades de gobierno; de forma que la información sea oportuna y útil como insumo para el seguimiento y control de los gastos del Departamento.