 Departamento Nacional de Planeación	REMISIÓN DE DOCUMENTOS PARA FIRMA	FECHA		
		2025	02	10
		AÑO	MES	DÍA

PARA: Dr. ALEXANDER LOPEZ MAYA, Director General

DE: YITCY BECERRA DÍAZ, Secretaria General

ASUNTO: SOLICITUD FIRMA DEL DIRECTOR GENERAL EN LOS ESTADOS FINANCIEROS DEL DNP MES DICIEMBRE 2024.

CONTENIDO: Se remiten los Estados Financieros correspondientes al mes de noviembre 2024 para la firma del Director General. (8 firmas)

OBSERVACIONES:

Las entidades del estado deben elaborar y publicar con una periodicidad mensual, los estados financieros de la entidad, los cuales deben ser firmados por el contador y el Representante legal.

Con el fin de cumplir con esta obligación, se adjunta los Estados Financieros del mes de diciembre de 2024, para que sean firmados por el Director General.

El plazo para realizar registros contables en el SIIF fue el día 10 de febrero de 2025.

Fecha límite presentación ante la Contaduría, a través del aplicativo CHIP será el 15 de febrero de 2025.

Estos Estados Financieros deben quedar firmados y publicados en la página WEB del DNP

Se envía 1 archivo en pdf:

1. Estados Financieros del mes de diciembre 2024 (8 firmas)


De acuerdo con el Procedimiento de Implementación de las Normas en los Sistemas de Información Integrados Nacionales (SIIF Nación y SPGR) expedido por la Contaduría General de la Nación de fecha 15 de febrero de 2024 por la cual se establecen las fechas límite para efectuar registros en el macroproceso contable del Sistema Integrado de Información Financiera (SIIF) Nación y del Sistema de Presupuesto y Giro de Regalías (SPGR):


FECHAS LÍMITE PARA EFECTUAR REGISTROS CONTABLES EN EL SIIF-NACIÓN Y SPGR

La CGN informa las fechas límite para realizar registros en el Macroproceso contable del SIIF Nación y el SPGR, en el año 2024:

TRIMESTRE	MES	SIIF-NACIÓN FECHA LÍMITE PARA HACER REGISTROS CONTABLES	SPGR FECHA LÍMITE PARA HACER REGISTROS CONTABLES	FECHA LÍMITE DE PRESENTACIÓN Nº Artículo 11º Resolución 411 de 2023
I	Enero	27 marzo de 2024	22 marzo de 2024	30 de abril de 2024
I	Febrero	12 abril de 2024	8 abril de 2024	
I	Marzo	26 abril de 2024	22 abril de 2024	31 de julio de 2024
II	Abril	24 mayo de 2024	17 mayo de 2024	
II	Mayo	21 junio de 2024	14 de junio de 2024	31 de octubre de 2024
II	Junio	26 julio de 2024	19 julio de 2024	
III	Julio	23 agosto de 2024	16 agosto de 2024	15 de febrero de 2025
III	Agosto	27 septiembre de 2024	20 septiembre de 2024	
III	Septiembre	25 octubre de 2024	18 octubre de 2024	15 de febrero de 2025
IV	Octubre	22 noviembre de 2024	15 noviembre de 2024	
IV	Noviembre	27 diciembre de 2024	20 diciembre de 2024	15 de febrero de 2025
IV	Diciembre	Se define en el instructivo de cierre 2024 e inicio 2025	Se define en el instructivo de cierre 2024 e inicio 2025	

FIRMA:



 Departamento Nacional de Planeación	REMISIÓN DE DOCUMENTOS PARA FIRMA	FECHA		
		2025	02	10
		AÑO	MES	DÍA

PARA: Dra. YITCY BECERRA DÍAZ, Secretaria General

DE: MARTHA YANILA SERNA CORTES, Subdirector Financiero (E)

ASUNTO: SOLICITUD FIRMA DEL DIRECTOR GENERAL EN LOS ESTADOS FINANCIEROS DEL DNP MES DICIEMBRE 2024.

CONTENIDO: Se remiten los Estados Financieros correspondientes al mes de diciembre 2024 para la firma del Director General. (8 firmas)

OBSERVACIONES:
 Las entidades del estado deben elaborar y publicar con una periodicidad mensual, los estados financieros de la entidad, los cuales deben ser firmados por el contador y el Representante legal.

Con el fin de cumplir con esta obligación, se adjunta los Estados Financieros del mes de diciembre de 2024, para que sean firmados por el Director General.

El plazo para realizar registros contables en el SIF fue el día de 10 de febrero de 2025.

Fecha límite presentación ante la Contaduría, a través del aplicativo CHIP será el 15 de febrero de 2025.

Estos Estados Financieros deben quedar firmados y publicados en la página WEB del DNP


Se envía 1 archivo en pdf:

- Estados Financieros del mes de diciembre 2024 (8 firmas)
- De acuerdo con el Procedimiento de Implementación de las Normas en los Sistemas de Información Integrados Nacionales (SIIF Nación y SPGR) expedido por la Contaduría General de la Nación de fecha 15 de febrero de 2024 por la cual se establecen las fechas límite para efectuar registros en el macroproceso contable del Sistema Integrado de Información Financiera (SIIF) Nación y del Sistema de Presupuesto y Giro de Regalías (SPGR):

FECHAS LÍMITE PARA EFECTUAR REGISTROS CONTABLES EN EL SIIF-NACIÓN Y SPGR

La CGN informa las fechas límite para realizar registros en el Macroproceso contable del SIIF Nación y el SPGR, en el año 2024:

TRIME STRE	MES	SIIF-NACIÓN FECHA LÍMITE PARA HACER REGISTROS CONTABLES	SPGR FECHA LÍMITE PARA HACER REGISTROS CONTABLES	FECHA LÍMITE DE PRESENTACIÓN N Artículo 11º Resolución 471 de 2023
I	Enero	27 marzo de 2024	22 marzo de 2024	30 de abril de 2024
I	Febrero	12 abril de 2024	8 abril de 2024	
I	Marzo	26 abril de 2024	22 abril de 2024	31 de julio de 2024
II	Abril	24 mayo de 2024	17 mayo de 2024	
II	Mayo	21 junio de 2024	14 de junio de 2024	31 de octubre de 2024
II	Junio	26 julio de 2024	19 julio de 2024	
III	Julio	23 agosto de 2024	16 agosto de 2024	15 de febrero de 2025
III	Agosto	27 septiembre de 2024	20 septiembre de 2024	
III	Septiembre	25 octubre de 2024	18 octubre de 2024	15 de febrero de 2025
IV	Octubre	22 noviembre de 2024	15 noviembre de 2024	
IV	Noviembre	27 diciembre de 2024	20 diciembre de 2024	15 de febrero de 2025
IV	Diciembre	Se define en el instructivo de cierre 2024 e inicio 2025	Se define en el instructivo de cierre 2024 e inicio 2025	

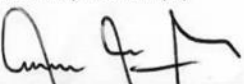
FIRMA: 



DEPARTAMENTO NACIONAL DE PLANEACIÓN
ESTADO DE SITUACION FINANCIERA
A 31 DE DICIEMBRE DE 2024
 (Cifras en pesos Colombianos)

(Presentado bajo el Nuevo Marco Normativo en forma individual a nivel de grupo)

Grupo	ACTIVO	Nota	Período Actual 31-dic-2024 \$	Período Anterior 31-dic-2023 \$	Var. %	Grupo	PASIVO Y PATRIMONIO	Nota	Período Actual 31-dic-2024 \$	Período Anterior 31-dic-2023 \$	Var. %
	ACTIVO CORRIENTE		1.238.547.270.094	399.480.654.279	210,04%		PASIVO CORRIENTE		899.865.777.913	63.496.401.352	1.317,19%
11	Efectivo y equivalentes al efectivo		346.492.132	3.658.545.431	-90,53%	24	Cuentas por pagar		873.532.572.954	43.223.388.170	1.920,97%
13	Cuentas por cobrar		302.800.644.558	271.877.983.011	11,37%	25	Beneficios a los empleados		23.683.007.682	18.477.728.867	28,17%
14	Prestamos por cobrar		8.466.192.690	9.505.509.634	-10,93%	27	Provisiones		2.650.197.277	1.795.284.315	47,62%
19	Otros activos		926.933.940.715	114.438.616.203	709,98%						
	ACTIVO NO CORRIENTE		70.094.065.907	67.435.897.464	3,94%						
16	Propiedades, planta y equipo		70.094.065.907	67.435.897.464	3,94%						
							TOTAL PASIVO		899.865.777.913	63.496.401.352	1.317,19%
						3	PATRIMONIO		408.775.558.087	403.420.150.392	1,33%
						31	Patrimonio de las entidades de gobierno		408.775.558.087	403.420.150.392	1,33%
	TOTAL ACTIVO		1.308.641.336.001	466.916.551.743	180,27%		TOTAL PASIVO Y PATRIMONIO		1.308.641.336.001	466.916.551.743	180,27%
8	CUENTAS DE ORDEN DEUDORAS		0	0	0,00%	9	CUENTAS DE ORDEN ACREEDORAS		0	0	0,00%
81	Activos contingentes		64.570.317.762	61.139.929.661	5,61%	91	Pasivos contingentes		14.714.860.207.563	8.198.513.207.572	79,48%
83	Deudoras de control		387.408.895.152	360.157.155.635	7,57%	93	Acreedoras de control		1.268.912.470.475	1.193.389.006.807	6,33%
89	Deudoras por contra (cr)		-451.979.212.914	-421.297.085.296	7,28%	99	Acreedoras por contra (db)		-15.983.772.678.038	-9.391.902.214.379	70,19%


FIRMA REPRESENTANTE LEGAL
 ALEXANDER LOPEZ MAYA
 C.C. 16.744.638 de Cali - Valle
 Director General
 (Ver Certificación Adjunta)


FIRMA CONTADOR PUBLICO
 MARTHA YANILA SERNA CORTES
 C.C.51.691.003 de Bogotá
 T.P. 29612-T




DEPARTAMENTO NACIONAL DE PLANEACIÓN
ESTADO DE SITUACION FINANCIERA
A 31 DE DICIEMBRE DE 2024
 (Cifras en pesos Colombianos)
 (Presentado bajo el Nuevo Marco Normativo en forma individual a nivel de cuenta)


Cta.	ACTIVO	Nota	Periodo Actual 31-dic-2024 \$	Periodo Anterior 31-dic-2023 \$	Var. %	Cta.	PASIVO Y PATRIMONIO	Nota	Periodo Actual 31-dic-2024 \$	Periodo Anterior 31-dic-2023 \$	Var. %
	ACTIVO CORRIENTE		1.238.547.270.094	399.480.654.279	210,04%		PASIVO CORRIENTE		899.865.777.913	63.496.401.352	1.317,19%
11	EFFECTIVO Y EQUIVALENTES AL EFFECTIVO		346.492.132	3.658.545.431	-90,53%	24	CUENTAS POR PAGAR		873.532.572.954	43.223.388.170	1.920,97%
1110	Depósitos en instituciones financieras		346.492.132	3.658.545.431	-90,53%	2401	Adquisición de bienes y servicios nacionales		851.961.434.425	20.273.196.546	4.102,40%
13	CUENTAS POR COBRAR		302.800.644.558	271.877.983.011	11,37%	2403	Transferencias por pagar		6.220.430.615	8.768.811.157	-29,06%
1311	Contribuciones tasas e ingresos no tributarios		341.082.453	869.413.985	-60,77%	2407	Recursos a favor de terceros		706.171.265	3.715.709.922	-80,99%
1337	Transferencias por cobrar		216.750.600.323	191.489.299.493	13,19%	2424	Descuentos de nómina		84.741.047	399.179.280	-78,77%
1338	Sentencias, laudos arbitrales y conciliaciones e:		17.400.000	17.400.000	0,00%	2436	Retención en la fuente e impuesto de timbre		4.107.052.363	3.843.830.595	6,85%
1384	Otras cuentas por cobrar		112.154.571.656	112.829.771.936	-0,60%	2460	CREDITOS JUDICIALES		279.222.364	0	100,00%
1386	Deterioro acumulado de cuentas por cobrar (cr		-26.463.009.874	-33.327.902.403	-20,60%	2490	Otras cuentas por pagar		10.173.520.874	6.222.660.670	63,49%
14	PRESTAMOS POR COBRAR		8.466.192.690	9.505.509.634	-10,93%	25	BENEFICIOS A LOS EMPLEADOS		23.683.007.682	18.477.728.867	28,17%
1415	Préstamos concedidos		9.483.275.071	10.420.110.358	-8,99%	2511	Beneficios a los empleados a corto plazo		10.679.443.332	7.517.000.925	42,07%
1480	Deterioro acumulado de préstamos por cobrar		-1.017.082.381	-914.600.724	11,21%	2514	Beneficios posempleo - pensiones		12.997.064.350	10.960.727.942	18,58%
19	OTROS ACTIVOS		926.933.940.715	114.438.616.203	709,98%	2515	OTROS BENEFICIOS POSEMPLEO		6.500.000	0	100,00%
1905	Bienes y servicios pagados por anticipado		0	1.017.797.345	-100,00%	27	PROVISIONES		2.650.197.277	1.795.284.315	47,62%
1908	Recursos entregados en administración		868.285.703.497	65.417.124.314	1.227,31%	2701	Litigios y demandas		2.650.197.277	1.795.284.315	47,62%
1926	Derechos en fideicomiso		28.247.898.890	21.058.842.510	34,14%		TOTAL PASIVO		899.865.777.913	63.496.401.352	1.317,19%
1970	Activos intangibles		39.855.340.028	34.916.801.502	14,14%		PATRIMONIO		408.775.558.087	403.420.150.392	1,33%
1975	Amortización acumulada de activos intangibles		-9.030.050.516	-7.971.949.468	13,27%	3	PATRIMONIO DE LAS ENTIDADES DE GOBIERN		408.775.558.087	403.420.150.392	1,33%
1976	Deterioro acumulado de activos intangibles (cr)		-424.951.185	0	-100,00%	3105	Capital fiscal		329.718.263.460	329.718.263.460	0,00%
	ACTIVO NO CORRIENTE		70.094.065.907	67.435.897.464	3,94%	3109	Resultados de ejercicios anteriores		107.140.659.917	-9.058.117.732	-1.282,81%
16	PROPIEDADES, PLANTA Y EQUIPO		70.094.065.907	67.435.897.464	3,94%	3110	Resultado del ejercicio		-5.880.516.293	101.404.808.802	-105,80%
1640	Edificaciones		48.573.867.845	48.573.867.845	0,00%	3151	Ganancias o pérdidas por beneficios posempleo		-22.202.848.997	-18.644.804.139	19,08%
1655	Maquinaria y equipo		301.146.637	301.146.637	0,00%		TOTAL PASIVO Y PATRIMONIO		1.308.641.336.001	466.916.551.743	180,27%
1665	Muebles, enseres y equipo de oficina		2.807.540.827	3.315.484.965	-15,32%						
1670	Equipos de comunicación y computación		43.613.246.257	39.182.586.593	11,31%						
1675	Equipos de transporte, tracción y elevación		2.595.016.189	2.589.125.572	0,23%						
1681	Bienes de arte y cultura		57.310.140	57.310.140	0,00%						
1685	Depreciación acumulada de propiedades, plant		-27.348.540.760	-25.575.767.311	6,93%						
1695	Deterioro acumulado de propiedades, planta y i		-505.521.228	-1.007.856.976	-49,84%						
	TOTAL ACTIVO		1.308.641.336.001	466.916.551.743	180,27%						
8	CUENTAS DE ORDEN DEUDORAS		0	0	0,00%	9	CUENTAS DE ORDEN ACREEDORAS		0	0	0,00%
81	ACTIVOS CONTINGENTES		64.570.317.762	61.139.929.661	5,61%	91	PASIVOS CONTINGENTES		14.714.860.207.563	8.198.513.207.572	79,48%
8120	Litigios y mecanismos alternativos de solución		135.088.765	132.693.141	1,81%	9120	Litigios y mecanismos alternativos de solución		14.714.859.639.957	8.198.512.639.966	79,48%
8190	Otros activos contingentes		64.435.228.997	61.007.236.520	5,62%	9190	Otros pasivos contingentes		567.606	567.606	0,00%
83	DEUDORAS DE CONTROL		387.408.895.152	360.157.155.635	7,57%	93	ACREEDORAS DE CONTROL		1.268.912.470.475	1.193.389.006.807	6,33%
8355	Ejecución de proyectos de inversión		387.408.895.152	360.157.155.635	7,57%	9306	Bienes recibidos en custodia		4.320.977	4.320.977	0,00%
						9312	Liquidación provisional de bonos pensionales		770.353.166.773	708.126.850.903	8,79%



DEPARTAMENTO NACIONAL DE PLANEACIÓN
ESTADO DE SITUACION FINANCIERA
A 31 DE DICIEMBRE DE 2024
 (Cifras en pesos Colombianos)
 (Presentado bajo el Nuevo Marco Normativo en forma individual a nivel de cuenta)

Cta.	ACTIVO	Nota	Periodo Actual 31-dic-2024 \$	Periodo Anterior 31-dic-2023 \$	Var. %	Cta.	PASIVO Y PATRIMONIO	Nota	Periodo Actual 31-dic-2024 \$	Periodo Anterior 31-dic-2023 \$	Var. %
						9350	Préstamos por recibir		104.597.982.248	115.467.513.014	-9,41%
						9355	Ejecución de proyectos de inversión		393.957.000.478	369.790.321.913	6,54%
89	DEUDORAS POR CONTRA (CR)		-451.979.212.914	-421.297.085.296	7,28%	99	ACREEDORAS POR CONTRA (DB)		-15.983.772.678.038	-9.391.902.214.379	70,19%
8905	Activos contingentes por contra (cr)		-64.570.317.762	-61.139.929.661	5,61%	9905	Pasivos contingentes por contra (db)		-14.714.860.207.563	-8.198.513.207.572	79,48%
8915	Deudoras de control por contra (cr)		-387.408.895.152	-360.157.155.635	7,57%	9915	Acreedoras de control por contra (db)		-1.268.912.470.475	-1.193.389.006.807	6,33%


FIRMA REPRESENTANTE LEGAL
 ALEXANDER LOPEZ MAYA
 C.C. 16.744.638 de Cali - Valle
 Director General
 (Ver Certificación Adjunta)



FIRMA CONTADOR PUBLICO
 MARTHA YANILA SERNA CORTES
 C.C.51.591.003 de Bogotá
 T.P. 29612-T



DEPARTAMENTO NACIONAL DE PLANEACION
ESTADO DE SITUACION FINANCIERA
A 31 DE DICIEMBRE DE 2024
 (Cifras en pesos Colombianos)

(Presentado bajo el Nuevo Marco Normativo en forma individual a nivel de sub cuenta)

Sub Cta.	ACTIVO	Nota	Periodo Actual 31-dic-2024 \$	Periodo Anterior 31-dic-2023 \$	Var. %	Sub Cta.	PASIVO Y PATRIMONIO	Nota	Periodo Actual 31-dic-2024 \$	Periodo Anterior 31-dic-2023 \$	Var. %
						3	PATRIMONIO		408.775.558.087	403.420.150.392	1,33%
						31	PATRIMONIO DE LAS ENTIDADES DE		408.775.558.087	403.420.150.392	1,33%
						31050E	Capital fiscal		329.718.263.460	329.718.263.460	0,00%
						310901	Utilidad o excedentes acumulados		691.707.497.416	575.070.955.646	20,28%
						310902	Pérdidas o déficits acumulados		-584.566.837.499	-584.129.073.378	0,07%
						311001	Utilidad o excedente del ejercicio		0	101.404.808.802	-100,00%
						311002	Pérdida o déficit del ejercicio		-5.880.516.293		
						315101	Ganancias o pérdidas actuariales por t		-22.202.848.997	-17.258.929.162	28,65%
						315102	Ganancias o pérdidas del plan de activ		0	-1.385.874.977	-100,00%
	TOTAL ACTIVO		1.308.641.336.000.77	466.916.551.743	1,8027		TOTAL PASIVO Y PATRIMONIO		1.308.641.336.000.77	466.916.551.743	180,27%
8	CUENTAS DE ORDEN DEUDORAS		0	0	0,00%	9	CUENTAS DE ORDEN ACREEDORAS		0	0	0,00%
81	ACTIVOS CONTINGENTES		64.570.317.762	61.139.929.661	5,61%	91	PASIVOS CONTINGENTES		14.714.860.207.563	8.198.513.207.572	79,48%
812004	Administrativas		135.088.765	132.693.141	1,81%	912004	Administrativos		14.714.859.639.957	8.198.512.639.966	79,48%
819003	Intereses de mora		64.435.228.997	61.007.236.520	5,62%	91909C	Otros pasivos contingentes		567.606	567.606	0,00%
83	DEUDORAS DE CONTROL		387.408.895.152	360.157.155.635	7,57%	93	ACREEDORAS DE CONTROL		1.268.912.470.475	1.193.389.006.807	6,33%
835510	Activos		5.582.140.916	8.135.667.372	-31,39%	930617	Propiedades, planta y equipo		3.849.795	3.849.795	0,00%
835511	Gastos		381.826.754.237	352.021.488.263	8,47%	930618	Otros activos		471.182	471.182	0,00%
						931201	Liquidación provisional de bonos pens		770.353.166.773	708.126.850.903	8,79%
						935002	Banca multilateral		104.597.982.248	115.467.513.014	-9,41%
						935501	Pasivos		6.052.864.171	8.329.404.546	-27,33%
						935502	Ingresos		387.904.136.307	361.460.917.367	-104,13%
89	DEUDORAS POR CONTRA (CR)		-451.979.212.914	-421.297.085.296	7,28%	99	ACREEDORAS POR CONTRA (DB)		-15.983.772.678.038	-9.391.902.214.379	
890506	Litigios y mecanismos alternativos de solución de c		-135.088.765	-132.693.141	1,81%	99050E	Litigios y mecanismos		-14.714.859.639.957	-8.198.512.639.966	79,48%
890590	Otros activos contingentes por contra		-64.435.228.997	-61.007.236.520	5,62%	99059C	Otros pasivos contingentes por		-567.606	-567.606	0,00%
891516	Ejecución de proyectos de inversión		-387.408.895.152	-360.157.155.635	7,57%	991502	Bienes recibidos en custodia		-4.320.977	-4.320.977	0,00%
						991507	Préstamos por recibir		-104.597.982.248	-115.467.513.014	-9,41%
						991522	Ejecución de proyectos de		-393.957.000.478	-369.790.321.913	6,54%
						991532	Liquidación provisional de bonos		-770.353.166.773	-708.126.850.903	8,79%
							nacionales				



FIRMA REPRESENTANTE LEGAL
 ALEXANDER LOPEZ MAYA
 Director General
 C.C. 16.744.636 de Cali - Valle
 (Ver Certificación Adjunta)



FIRMA CONTADOR PUBLICO
 MARTHA YANILA SERNA CORTES
 C.C. 5.681.003 de Bogotá
 T.P. 29612-T

DEPARTAMENTO NACIONAL DE PLANEACIÓN
ESTADO DE RESULTADOS
DEL 01 DE ENERO AL 31 DE DICIEMBRE DE 2024
(Cifras en pesos Colombianos)

(Presentado bajo el Nuevo Marco Normativo en forma individual a nivel de grupo)

Grupo	Concepto	Nota	Período Actual 31-dic-2024 \$	Período Anterior 31-dic-2023 \$	Var. %
	ACTIVIDADES ORDINARIAS				
4	INGRESOS OPERACIONALES		906.548.764.869	1.319.661.796.382	-31,30%
44	Transferencias y subvenciones		88.348.838.428	143.488.330.229	-38,43%
47	Operaciones interinstitucionales		818.199.926.441	1.176.173.466.153	-30,44%
5	GASTOS OPERACIONALES		929.773.939.561	1.235.303.197.735	-24,73%
51	De administración y operación		314.107.803.655	285.719.777.601	9,94%
53	Deterioro, depreciaciones, amortizaciones y provisiones		26.316.400.733	29.597.430.523	-11,09%
54	Transferencias y subvenciones		560.324.392.876	898.329.078.068	-37,63%
57	Operaciones interinstitucionales		29.025.342.298	21.656.911.544	34,02%
	EXCEDENTE (DÉFICIT) OPERACIONAL		-23.225.174.692	84.358.598.646	-127,53%
4	INGRESOS NO OPERACIONALES		27.371.816.372	28.221.992.893	-3,01%
48	Otros ingresos		27.371.816.372	28.221.992.893	-3,01%
5	GASTOS NO OPERACIONALES		10.027.157.973	11.175.782.737	-10,28%
58	Otros gastos		10.027.157.973	11.175.782.737	-10,28%
	EXCEDENTE NO OPERACIONAL		17.344.658.399	17.046.210.156	1,75%
	DEFICIT (EXCEDENTE) DEL EJERCICIO		-5.880.516.293	101.404.808.802	-105,80%


FIRMA REPRESENTANTE LEGAL
ALEXANDER LOPEZ MAYA
C.C. 16.744.038 de Cali - Valle
Director General


FIRMA CONTADOR PÚBLICO
MARTHA YANILA SERNA CORTES
C.C.51.691.003 de Bogotá
T.P. 29612-T

DEPARTAMENTO NACIONAL DE PLANEACIÓN
ESTADO DE RESULTADOS
DEL 01 DE ENERO AL 31 DE DICIEMBRE DE 2024
 (Cifras en pesos Colombianos)


(Presentado bajo el Nuevo Marco Normativo en forma individual a nivel de cuenta)

Cta.	Concepto	Nota	Período Actual 31-dic-2024 \$	Período Anterior 31-dic-2023 \$	Var. %
4	ACTIVIDADES ORDINARIAS				
	INGRESOS OPERACIONALES		906.548.764.869	1.319.661.796.382	-31,30%
44	TRANSFERENCIAS Y SUBVENCIONES		88.348.838.428	143.488.330.229	-38,43%
4413	Sistema general de regalías		86.965.705.094	141.630.363.234	-38,60%
4428	Otras transferencias		1.383.133.334	1.857.966.995	-25,56%
47	OPERACIONES INTERINSTITUCIONALES		818.199.926.441	1.176.173.466.153	-30,44%
4705	Fondos recibidos		803.258.851.460	1.164.070.935.642	-31,00%
4720	Operaciones de enlace		29.410.503	23.486.539	25,22%
4722	Operaciones sin flujo de efectivo		14.911.664.478	12.079.043.972	23,45%
5	GASTOS OPERACIONALES		929.773.939.561	1.220.901.765.222	-23,85%
51	DE ADMINISTRACIÓN Y OPERACIÓN		314.107.803.655	285.719.777.601	9,94%
5101	Sueldos y salarios		53.330.099.693	35.017.658.074	52,29%
5102	Contribuciones imputadas		80.211.204	54.577.204	46,97%
5103	Contribuciones efectivas		13.349.002.306	8.817.926.100	51,38%
5104	Aportes sobre la nómina		2.844.894.000	1.979.393.001	43,73%
5107	Prestaciones sociales		20.587.410.482	14.877.384.564	38,38%
5108	Gastos de personal diversos		1.251.351.672	419.310.800	198,43%
5111	Generales		220.312.252.745	221.686.876.366	-0,62%
5120	Impuestos, contribuciones y tasas		2.352.581.554	2.866.651.492	-17,93%
53	DETERIORO, DEPRECIACIONES, AMORTIZACIONES Y PROVISIONES		26.316.400.733	15.195.998.010	73,18%
5347	DETERIORO DE CUENTAS POR COBRAR		9.102.102.451	14.401.432.513	-36,80%
5349	Deterioro de préstamos por cobrar		102.759.557	100.561.414	2,19%
5360	Depreciación de propiedades, planta y equipo		6.853.542.298	6.586.603.860	4,05%
5366	Amortización de activos intangibles		8.291.971.999	7.094.578.046	16,88%
5368	Provisión litigios y demandas		1.966.024.427	1.414.254.689	39,01%
54	TRANSFERENCIAS Y SUBVENCIONES		560.324.392.876	898.329.078.068	-37,63%
5423	Otras transferencias		559.509.041.336	898.329.078.068	-37,72%
5424	Subvenciones		815.351.540	0	100,00%
57	OPERACIONES INTERINSTITUCIONALES		29.025.342.298	21.656.911.544	34,02%
5720	Operaciones de enlace		29.025.342.298	21.656.911.544	34,02%
	EXCEDENTE (DÉFICIT) OPERACIONAL		-23.225.174.692	98.760.031.159	-123,52%
4	INGRESOS NO OPERACIONALES		27.371.816.372	28.221.992.893	-3,01%
48	OTROS INGRESOS		27.371.816.372	28.221.992.893	-3,01%
4802	Financieros		18.305.455.886	20.847.656.233	-12,19%
4806	Ajuste por diferencia en cambio		3.042.407.791	5.791.771.232	-47,47%
4808	Ingresos diversos		3.990.393.941	1.581.556.516	152,31%
4830	Reversión del deterioro del valor		1.428.738.807	1.008.912	141.511,82%
4831	Reversión de provisiones		604.819.948	0	100,00%


DEPARTAMENTO NACIONAL DE PLANEACIÓN
ESTADO DE RESULTADOS
DEL 01 DE ENERO AL 31 DE DICIEMBRE DE 2024
 (Cifras en pesos Colombianos)

(Presentado bajo el Nuevo Marco Normativo en forma individual a nivel de cuenta)

Cta.	Concepto	Nota	Período Actual 31-dic-2024	Período Anterior 31-dic-2023	Var.
5	GASTOS NO OPERACIONALES		10.027.157.973	11.175.782.737	-10,28%
58	OTROS GASTOS		10.027.157.973	11.175.782.737	-10,28%
5802	Comisiones		8.545.145.608	10.574.367.217	-19,19%
5803	Ajuste por diferencia en cambio		302.947.643	0	100,00%
5804	Financieros		10.444.943	237.017.196	-95,59%
5890	Gastos diversos		1.168.619.778	364.398.324	220,70%
	EXCEDENTE NO OPERACIONAL		17.344.658.399	17.046.210.156	1,75%
	DEFICIT (EXCEDENTE) DEL EJERCICIO		-5.880.516.293	115.806.241.315	-105,08%



FIRMA REPRESENTANTE LEGAL
 ALEXANDER LOPEZ MAYA
 C.C. 16.744.638 de Cali - Valle
 Director General



FIRMA CONTADOR PUBLICO
 MARTHA VANILA SERNA CORTES
 C.C.51.691.003 de Bogotá
 T.P. 29612-T

DEPARTAMENTO NACIONAL DE PLANEACIÓN
ESTADO DE RESULTADOS
DEL 01 DE ENERO AL 31 DE DICIEMBRE DE 2024
 (Cifras en pesos Colombianos)

(Presentado bajo el Nuevo Marco Normativo en forma individual a nivel de sub cuenta)

Sub Cta.	Concepto	Nota	Período Actual 31-dic-2024 \$	Período Anterior 31-dic-2023 \$	Var. %
4	ACTIVIDADES ORDINARIAS				
	INGRESOS OPERACIONALES		906.548.764.869	1.319.661.796.382	-31,30%
44	TRANSFERENCIAS Y SUBVENCIONES		88.348.838.428	143.488.330.229	-38,43%
441308	Para monitoreo, seguimiento, control y evaluación del sistema general		45.535.301.259	74.215.494.872	-38,64%
441309	Para funcionamiento del sistema general de regalías		41.430.403.834	67.414.868.362	-38,54%
442807	Otros bienes, derechos y recursos en efectivo procedentes de entidad		1.383.133.334	1.857.966.995	-25,56%
47	OPERACIONES INTERSTITUCIONALES		818.199.926.441	1.176.173.466.153	-30,44%
470508	Funcionamiento		98.460.383.438	87.507.488.241	12,52%
470509	Servicio de la deuda		0	10.636.769.355	-100,00%
470510	Inversión		704.798.468.022	1.065.926.678.046	-33,88%
472081	Devoluciones de ingreso		29.410.503	23.486.539	25,22%
472201	Cruce de cuentas		12.706.458.585	9.364.928.234	35,68%
472203	Cuota de fiscalización y auditaje		2.199.083.954	2.714.115.738	-18,98%
472290	Otras operaciones sin flujo de efectivo		6.121.939	0	100,00%
5	GASTOS OPERACIONALES		929.773.939.561	1.220.901.765.222	-23,85%
51	DE ADMINISTRACIÓN Y OPERACIÓN		314.107.803.655	285.719.777.601	9,94%
510101	Sueldos		43.115.015.120	26.248.066.809	64,26%
510103	Horas extras y festivos		489.992.395	348.155.822	40,74%
510105	Gastos de representación		524.879.049	539.759.993	-2,76%
510110	Prima técnica		6.786.780.719	6.890.343.595	-1,50%
510119	Bonificaciones		2.197.804.614	820.313.734	167,92%
510123	Auxilio de transporte		136.791.907	107.354.243	27,42%
510160	Subsidio de alimentación		78.835.889	63.663.878	23,83%
510201	Incapacidades		73.711.204	54.577.204	35,06%
510290	Otras contribuciones imputadas		6.500.000	0	100,00%
510302	Aportes a cajas de compensación familiar		2.271.576.800	1.583.042.117	43,49%
510303	Cotizaciones a seguridad social en salud		4.358.804.620	2.921.422.600	49,20%
510305	Cotizaciones a riesgos laborales		293.637.500	200.875.985	46,18%
510306	Cotizaciones a entidades administradoras del régimen de prima media		3.111.484.180	2.615.977.650	18,94%
510307	Cotizaciones a entidades administradoras del régimen de ahorro indivi		3.313.499.206	1.496.607.748	121,40%
510401	Aportes al icbf		1.708.278.700	1.187.361.050	43,87%
510402	Aportes al sena		284.246.000	198.199.500	43,41%
510403	Aportes a la esap		286.126.500	198.047.839	44,47%
510404	Aportes a escuelas industriales e institutos técnicos		566.242.800	395.784.611	43,07%
510701	Vacaciones		3.479.169.425	2.188.744.571	58,96%
510702	Cesantías		5.278.141.748	2.929.058.261	80,20%
510704	Prima de vacaciones		2.369.005.542	2.500.588.855	-5,26%
510705	Prima de navidad		3.200.868.481	300.438.110	965,40%
510706	Prima de servicios		4.065.123.474	3.710.955.049	9,54%
510707	Bonificación especial de recreación		1.477.540.816	2.289.054.616	-35,45%
510790	Otras primas		717.560.996	958.545.102	-25,14%
510803	Capacitación, bienestar social y estímulos		1.251.351.672	419.310.800	198,43%
511113	Vigilancia y seguridad		2.193.077.406	2.312.340.406	-5,16%
511114	Materiales y suministros		461.363.841	1.474.069.257	-68,70%
511115	Mantenimiento		4.258.532.021	1.289.329.315	230,29%
511117	Servicios públicos		1.640.222.400	1.658.258.243	-1,09%
511118	Arrendamiento operativo		7.086.628.206	6.801.636.034	4,19%
511119	Viáticos y gastos de viaje		7.642.242.807	4.922.956.210	55,24%
511121	Impresos, publicaciones, suscripciones y afiliaciones		737.288.747	604.266.698	22,01%
511123	Comunicaciones y transporte		2.286.698.185	2.084.533.020	9,70%
511125	Seguros generales		916.360.059	1.594.345.852	-42,52%
511146	Combustibles y lubricantes		91.772.976	90.126.943	1,83%
511149	Servicios de aseo, cafetería, restaurante y lavandería		2.481.218.602	2.218.988.071	11,82%
511154	Organización de eventos		9.741.936.028	11.644.442.168	-16,34%
511155	Elementos de aseo, lavandería y cafetería		0	594.250	-100,00%
511159	Licencias		0	30.457.011	-100,00%
511165	Intangibles		34.748.000	99.945.350	-65,23%
511179	Honorarios		175.953.312.826	178.634.631.724	-1,50%
511180	Servicios		3.991.454.861	5.649.246.857	-29,35%
511181	Emisión de bonos pensionales de colpensiones		134.472.000	0	100,00%
511183	Servicios de telecomunicaciones, transmisión y suministro de informac		30.980.820	0	100,00%
511190	Otros gastos generales		629.942.958	576.708.956	9,23%

DEPARTAMENTO NACIONAL DE PLANEACIÓN
ESTADO DE RESULTADOS
DEL 01 DE ENERO AL 31 DE DICIEMBRE DE 2024
 (Cifras en pesos Colombianos)

(Presentado bajo el Nuevo Marco Normativo en forma individual a nivel de sub cuenta)

Sub Cta.	Concepto	Nota	Período Actual 31-dic-2024 \$	Período Anterior 31-dic-2023 \$	Var. %
512001	Impuesto predial unificado		151.322.600	145.893.800	3,72%
512002	Cuota de fiscalización y auditaje		2.199.083.954	2.714.115.738	-18,98%
512011	Impuesto sobre vehículos automotores		2.175.000	4.497.000	-51,63%
512024	Gravamen a los movimientos financieros		0	2.144.954	-100,00%
53	DETERIORO, DEPRECIACIONES, AMORTIZACIONES Y PROVISIONES		26.316.400.733	15.195.998.010	73,18%
534790	Otras cuentas por cobrar		9.102.102.451	14.401.432.513	-36,80%
534901	Préstamos concedidos		102.759.557	100.561.414	2,19%
536001	Edificaciones		485.738.676	485.738.683	0,00%
536004	Maquinaria y equipo		20.076.439	20.396.433	-1,57%
536006	Muebles, enseres y equipo de oficina		167.578.777	147.466.874	13,64%
536007	Equipos de comunicación y computación		5.989.141.775	5.760.523.361	3,97%
536008	Equipos de transporte, tracción y elevación		191.006.631	172.478.509	10,74%
536605	Licencias		8.291.971.999	7.094.578.046	16,88%
536801	Civiles		1.932.293.022	0	100,00%
536803	Administrativas		0	1.414.254.689	-100,00%
536805	Laborales		33.731.405	0	100,00%
54	TRANSFERENCIAS Y SUBVENCIONES		560.324.392.876	898.329.078.068	-37,63%
542302	Para proyectos de inversión		557.631.937.590	887.509.990.706	-37,17%
542307	Bienes entregados sin contraprestación		1.372.103.746	1.857.966.995	-26,15%
542314	Fortalecimiento de secretarías técnicas		505.000.000	8.961.120.367	-94,36%
542403	Subvención por condonación de deudas		815.351.540	0	100,00%
57	OPERACIONES INTERSTITUCIONALES		29.025.342.298	21.656.911.544	34,02%
572080	Recaudos		29.025.342.298	21.656.911.544	34,02%
	EXCEDENTE (DÉFICIT) OPERACIONAL		-23.225.174.692	98.760.031.159	-123,52%
4	INGRESOS NO OPERACIONALES		27.371.816.372	28.221.992.893	-3,01%
48	OTROS INGRESOS		27.371.816.372	28.221.992.893	-3,01%
480201	Intereses sobre depósitos en instituciones financieras		2.368.713.864	3.567.547.369	-33,60%
480221	Rendimiento efectivo préstamos por cobrar		227.395.741	262.842.323	-13,49%
480223	Comisiones		1.136.906.488	0	100,00%
480232	Rendimientos sobre recursos entregados en administración		14.257.953.692	17.017.266.541	-16,21%
480233	Otros intereses de mora		5.055.950	0	100,00%
480250	Intereses de sentencias a favor de la entidad		309.430.151	0	100,00%
480601	Efectivo y equivalentes al efectivo		2.847.935.212	5.442.887.294	-47,68%
480650	Recursos entregados en administración		194.472.579	348.883.938	-44,26%
480803	Cuotas partes de pensiones		24.287.440	0	100,00%
480825	Sobrantes		4.965.210	195.505	2.439,69%
480827	Aprovechamientos		351.493.577	108.048.842	225,31%
480828	Indemnizaciones		6.186.810	5.360.000	15,43%
480862	Costas procesales a favor de la entidad		15.849.940	0	100,00%
480863	Reintegros		2.205.824.995	567.277.629	288,84%
480890	Otros ingresos diversos		1.381.785.969	900.674.540	53,42%
483002	Cuentas por cobrar		1.428.460.907	977.046	146.102,01%
483004	Préstamos por cobrar		277.900	31.866	772,09%
483101	Litigios y demandas		604.819.948	0	100,00%
5	GASTOS NO OPERACIONALES		10.027.157.973	11.175.782.737	-10,28%
58	OTROS GASTOS		10.027.157.973	11.175.782.737	-10,28%
580237	Comisiones sobre recursos entregados en administración		8.545.145.608	10.574.367.217	-19,19%
580301	Efectivo y equivalentes al efectivo		274.068.380	0	100,00%
580349	Recursos entregados en administración		28.879.263	0	100,00%
580423	Pérdida por baja en cuentas de cuentas por cobrar		0	237.017.196	-100,00%
580447	Intereses de sentencias		9.249.062	0	100,00%
580490	Otros gastos financieros		1.195.881	0	100,00%
589012	Sentencias		512.845.644	150	341.896.996,00%
589017	Pérdidas en siniestros		4.901.184	6.064.192	-19,18%
589019	Pérdida por baja en cuentas de activos no financieros		511.434.909	72.238.548	607,98%



**DEPARTAMENTO NACIONAL DE PLANEACIÓN
ESTADO DE RESULTADOS
DEL 01 DE ENERO AL 31 DE DICIEMBRE DE 2024**
(Cifras en pesos Colombianos)

(Presentado bajo el Nuevo Marco Normativo en forma individual a nivel de sub cuenta)

Sub Cta.	Concepto	Nota	Periodo Actual 31-dic-2024 \$	Periodo Anterior 31-dic-2023 \$	Var. %
589090	Otros gastos diversos		139.438.041	286.095.434	-51,26%
	EXCEDENTE NO OPERACIONAL		17.344.658.399	17.046.210.156	1,75%
	DEFICIT (EXCEDENTE) DEL EJERCICIO		-5.880.516.293	115.806.241.315	-105,08%


FIRMA REPRESENTANTE LEGAL
 ALEXANDER LOPEZ MAYA
 C.C. 16.744.638 de Cali - Valle
 Director General


FIRMA CONTADOR PUBLICO
 MARTHA YANILA SERNA CORTES
 C.C.51.691.003 de Bogotá
 T.P. 29612-T



**DEPARTAMENTO NACIONAL DE PLANEACIÓN
ESTADO DE CAMBIOS EN EL PATRIMONIO
A 31 DE DICIEMBRE DE 2024**

(Cifras en pesos)

(Presentado bajo el Nuevo Marco Normativo en forma individual a nivel de cuenta)

SALDO DEL PATRIMONIO A 31 DE DICIEMBRE DE 2023	403.420.150.392
VARIACIONES PATRIMONIALES	5.355.407.696
SALDO DEL PATRIMONIO A 31 DE DICIEMBRE DE 2024	408.775.558.087

DETALLE DE LAS VARIACIONES PATRIMONIALES	Período Actual 31-dic-2024	Período Anterior 31-dic-2023	Variaciones	
			\$	%
INCREMENTOS	107.140.659.917	-9.058.117.732	116.198.777.649	-1282,81%
Resultados de ejercicios anteriores	107.140.659.917	-9.058.117.732	116.198.777.649	-1282,81%
 DISMINUCIONES	-5.880.516.293	101.404.808.802	-107.285.325.095	-105,80%
Resultado del ejercicio	-5.880.516.293	101.404.808.802	-107.285.325.095	-105,80%
 PARTIDAS SIN VARIACIÓN	307.515.414.463	311.073.459.321	-3.558.044.858	-1,14%
Capital fiscal	329.718.263.460,46	329.718.263.460,46	0,00	0,00%
Ganancias o pérdidas por beneficios posempleo	-22.202.848.997,00	-18.644.804.139,00	-3.558.044.858,00	19,08%

FIRMA REPRESENTANTE LEGAL
 ALEXANDER LOPEZ MAYA
 C.C. 16.744.638 de Cali - Valle
 Director General

FIRMA CONTADOR PÚBLICO
 MARTHA YANILA SERINA CORTES
 C.C.51.691.003 de Bogotá
 T.P. 29612-T

viernes, 14 de febrero de 2025


Los suscritos ALEXANDER LOPEZ MAYA, Representante Legal y MARTHA YANILA SERNA CORTES, Contadora Pública del DEPARTAMENTO NACIONAL DE PLANEACIÓN

CERTIFICAN QUE:

- a) Que los saldos de la información financiera, económica, social y ambiental del DEPARTAMENTO NACIONAL DE PLANEACIÓN con corte A 31 DE DICIEMBRE DE 2024 fueron tomados fielmente de los libros de contabilidad generados por el Sistema Integrado de Información Financiera - SIIF Nación.
- b) Que la información refleja de forma fidedigna la situación financiera, económica, social y ambiental del DEPARTAMENTO NACIONAL DE PLANEACIÓN
- c) Que los hechos, transacciones y operaciones han sido reconocidos y realizados por el DEPARTAMENTO NACIONAL DE PLANEACIÓN durante el periodo contable.
- d) Que los hechos económicos se evidencian con base en los libros generados por el Sistema de Información Financiera SIIF Nación, los cuales fueron elaborados conforme a lo establecido en el Marco Normativo para las Entidades de Gobierno, adoptado mediante Resolución No. 533 de 2015 y sus modificatorias debidamente expedidas por la Contaduría General de la Nación y el Manual de Políticas Contables del Departamento Nacional de Planeación.
- e) Se han verificado las afirmaciones contenidas en los estados financieros y la información refleja en forma fidedigna la situación financiera, el resultado del periodo, los cambios en el patrimonio.
- f) Se dio cumplimiento al control interno en cuanto a la correcta preparación y presentación de los estados financieros libres de errores significativos.
- g) Que el valor total de activos, pasivos, patrimonio, ingresos, gastos y cuentas de orden, han sido registrados en los estados contables básicos A 31 DE DICIEMBRE DE 2024, por el DEPARTAMENTO NACIONAL DE PLANEACIÓN
- h) Que los activos representan un potencial de servicios o beneficios económicos futuros y los pasivos representan hechos pasados que implican un flujo de salida de recursos, en desarrollo de las funciones de cometido estatal del DEPARTAMENTO NACIONAL DE PLANEACIÓN.

Se expide la presente certificación en Bogotá D.C. a los 14 días del mes de febrero de 2025, según lo establecido en el numeral 5 del Capítulo II Procedimiento para la Estructuración y Presentación de los Estados Contables Básicos del Título III del Libro de Procedimientos Contables del Régimen de Contabilidad Pública.


FIRMA REPRESENTANTE LEGAL
ALEXANDER LOPEZ MAYA
C.C. 16.744.638 de Cali - Valle
Director General


FIRMA CONTADOR PÚBLICO
MARTHA YANILA SERNA CORTES
C.C.51.691.003 de Bogotá
T.P. 29612-T

viernes, 14 de febrero de 2025

ACTA DE PUBLICACIÓN DE ESTADOS CONTABLES INTERMEDIOS

La suscrita Contadora Pública, MARTHA YANILA SERNA CORTES, designada como Coordinadora del Grupo de Contabilidad del Departamento Nacional de Planeación con asignación de funciones, en cumplimiento al numeral 37 del Artículo 38 de la ley 1952 de 2019 y al numeral 7° del Capítulo II, del Título III del Libro de Procedimientos Contables del Régimen de Contabilidad Pública, procede a publicar hoy, 14 de febrero de 2025, en el sitio web de la Entidad* (www.dnp.gov.co), la siguiente información del DEPARTAMENTO NACIONAL DE PLANEACIÓN con corte al 31 de diciembre de 2024:

1. Estado de Situación Financiera
2. Estado de resultados
3. Estado de Cambios en el Patrimonio.
4. Certificación de los Estados Contables.
5. Notas a los Estados Financieros



FIRMA CONTADOR PÚBLICO
MARTHA YANILA SERNA CORTES
C.C.51.691.003 de Bogotá
T.P. 29612-T

(*) Concepto 20112-151940 del 22-03-11 de la Contaduría General de la Nación: "3. Respecto a si se entiende como lugar visible para publicar los Estados Financieros la Página Web de la entidad, de acuerdo con lo establecido por la Ley 527 de 1999, los mensajes de datos generados por medios electrónicos, ópticos o similares, como el Internet, son admisibles como medios de prueba y tienen fuerza probatoria de acuerdo con las disposiciones establecidas en el Código de Procedimiento Civil."

CUENTAS DE BALANCE

Sub Cta.	Cuenta	31-dic-2024 \$	30-sep-2024 \$	Var. %	Var. \$	Justificación de la variación
111005	Cuenta corriente	346.492.131,54	3.003.447,00	11436,5%	-343.488.684,54	La partida corresponde al valor de los desembolsos realizados a dos firmas extranjeras SINFRANOVA - Multicriteri-Mcrit, cuya negociación se hizo efectiva el 02 de enero de 2025.
138690	Otras cuentas por cobrar	-26.463.009.874,00	-33.327.902.403,00	-20,6%	-6.864.892.529,00	La disminución se da como resultado del análisis, conciliación y registros de las partidas que hacen parte de la cuenta
167002	Equipo de computación	42.847.087.890,88	35.522.529.103,69	20,6%	-7.324.558.587,19	La variación corresponde al ingreso de bienes por revalorizaciones por haberse terminado su vida útil, además hubo bajas de otros equipos de cómputo por terminación de su vida útil
190801	En administración	868.285.703.497,40	40.989.764.723,17	2018,3%	-827.295.938.774,23	La variación está representada principalmente por incorporación de la reserva inducida
197607	Softwares	-424.951.185,37	0,00	100,0%	424.951.185,37	La variación de esta cuenta corresponde por el traslado de la cuenta 169511 a la cuenta 197607 deterioro de software realizado en el año 2022
240101	Bienes y servicios	3.684.366.754,00	0,00	100,0%	-3.684.366.754,00	El incremento corresponde a la causación de las facturas radicadas por los proveedores por los bienes y servicios prestados durante la vigencia 2024
246002	Sentencias	272.491.830,00	0,00	100,0%	-272.491.830,00	Esta variación se explica con la resolución 5975 de 2024 causación de la Sentencia de Miryam Armira Torres Hernandez
246091	Intereses de sentencias	6.730.534,00	0,00	100,0%	-6.730.534,00	Esta variación se explica con la resolución 5975 de 2024 causación de la Sentencia de Miryam Armira Torres Hernandez
249027	Viáticos y gastos de viaje	151.192.287,00	10.508.456,63	1338,8%	-140.683.830,37	El aumento obedece al incremento de los viajes de servidores del DNP, amparados en el contrato DNP-1919-2023 y un mayor acompañamiento de servidores de algunas direcciones como son la DGDHP, SGPON, DPIP, DODT, DDS y DER.
249054	Honorarios	921.289.507,00	124.769.398,00	638,4%	-796.520.109,00	variación que corresponde a las obligaciones contraídas por la entidad en desarrollo de los contratos de OPS de funcionamiento, el saldo a fecha corte 31 de diciembre de 2024 se explica por la causación de las reservas inducidas y cuentas por pagar.
249055	Servicios	4.842.597.443,96	220.507.661,37	2096,1%	-4.622.089.782,59	variación que corresponde a las obligaciones contraídas por la entidad en desarrollo de sus actividades de servicios, el saldo a fecha corte 31 de diciembre de 2024 se explica por la causación de las reservas inducidas y cuentas por pagar.
249058	Arrendamiento operativo	32.452.708,00	0,00	100,0%	-32.452.708,00	El incremento corresponde a la causación de las facturas radicadas por los proveedores por los bienes y servicios prestados durante la vigencia 2024
251101	Nómina por pagar	66.500.024,00	0,00	100,0%	-66.500.024,00	El incremento corresponde al reconocimiento en dinero de días compensatorios para la vigencia fiscal 2024.
251102	Cesantías	528.268.461,00	0,00	100,0%	-528.268.461,00	Corresponde al valor de los pagos inherentes al mes de diciembre del 2024 cancelados al Fondo Nacional del Ahorro.
251106	Prima de servicios	1.729.768.249,00	531.023.613,00	225,7%	-1.198.744.636,00	El incremento se explica por el aumento salarial establecido en el Decreto 0301 del 05 de marzo del 2024; así como el incremento en la nómina de funcionarios del 30% pasando de 313 en la vigencia 2023 a 404 en la vigencia 2024.
251107	Prima de navidad	5.715.806,00	2.447.872.874,00	-99,8%	2.442.157.268,00	El incremento se explica por el aumento salarial establecido en el Decreto 0301 del 05 de marzo del 2024; así como el incremento en la nómina de funcionarios del 30% pasando de 313 en la vigencia 2023 a 404 en la vigencia 2024.
251406	Bonos pensional es o cuotas partes de bonos pensionales emitidos	134.472.000,00	0,00	100,0%	-134.472.000,00	Pago de una cuota parte de un Bono Pensional tipo B a favor de Colpensiones, resolución N.º 5860 del 23 de Diciembre del 2024.

251410	Cálculo actuarial de pensiones actuales	12.403.366.187,00	9.321.158.709,00	33,1%	-3.082.207.478,00	Informe del Actuario según Contrato 554 del 2025.
270101	Civiles	1.932.293.022,00	753.431.976,00	156,5%	-1.178.861.046,00	La variación obedece principalmente al registro del proceso adelantado con el Departamento de Caldas.
835510	Activos	5.982.140.915,73	14.830.929.803,02	-62,4%	9.248.788.887,29	El valor corresponde al saldo de las cuentas bancarias y retenciones de impuestos pendientes por pagar de los proyectos de inversión financiados con recursos de banca multilateral.
935501	Pasivos	6.052.864.171,19	18.807.643.038,62	-67,8%	12.754.778.867,43	Este saldo es el resultado de la diferencia entre los valores comprometidos frente a los pagados de los proyectos de inversión financiados con banca multilateral.

CUENTAS DE RESULTADO

Sub Cta.	Cuenta	30-sep-2024 \$	30-sep-2023 \$	Var. %	Var. \$	Justificación de la variación
442807	Otros bienes, derechos y recursos en efectivo procedentes de entidades de gobierno	1.383.133.333,95	11.029.588,00	12440,2%	-1.372.103.745,95	Corresponde a la transferencia de los activos adquiridos por el SGR al DNP con corte a diciembre 31 de 2024.
472201	Cruce de cuentas	12.706.458.585,00	9.602.071.585,00	32,3%	-3.104.387.000,00	Corresponde al movimiento de los recaudos por clasificar del trimestre
472203	Cuota de fiscalización y auditaje	2.199.083.954,00	0,00	100,0%	-2.199.083.954,00	La variación corresponde al valor cancelado a la Contraloría por la cuota de fiscalización y auditaje según resolución No. 4931 de 2024
483002	Cuentas por cobrar	1.428.460.906,82	0,00	100,0%	-1.428.460.906,82	El incremento corresponde principalmente al resultado del análisis, conciliación y registros de las partidas que hacen parte de la cuenta en el FNR-En liquidación.
510101	Sueldos	43.115.015.120,25	28.785.306.878,59	49,8%	-14.329.708.241,66	El incremento corresponde al reconocimiento en dinero de días compensatorios para la vigencia fiscal 2024.
510110	Prima técnica	6.786.780.719,00	4.950.166.839,00	37,1%	-1.836.613.880,00	El incremento se explica por el aumento salarial establecido en el Decreto 0301 del 05 de marzo del 2024; así como el incremento en la nómina de funcionarios del 30% pasando de 313 en la vigencia 2023 a 404 en la vigencia 2024.
510119	Bonificaciones	2.197.804.614,00	802.608.929,00	173,8%	-1.395.195.685,00	El incremento se explica por el aumento salarial establecido en el Decreto 0301 del 05 de marzo del 2024; así como el incremento en la nómina de funcionarios del 30% pasando de 313 en la vigencia 2023 a 404 en la vigencia 2024.
510302	Aportes a cajas de compensación familiar	2.271.576.800,00	1.557.641.400,00	45,8%	-713.935.400,00	El incremento se explica por el aumento salarial establecido en el Decreto 0301 del 05 de marzo del 2024; así como el incremento en la nómina de funcionarios del 30% pasando de 313 en la vigencia 2023 a 404 en la vigencia 2024.
510303	Cotizaciones a seguridad social en salud	4.358.804.619,97	2.966.771.274,00	46,9%	-1.392.033.345,97	El incremento se explica por el aumento salarial establecido en el Decreto 0301 del 05 de marzo del 2024; así como el incremento en la nómina de funcionarios del 30% pasando de 313 en la vigencia 2023 a 404 en la vigencia 2024.
510307	Cotizaciones a entidades administradoras del régimen de ahorro individual	3.313.499.205,79	1.501.631.062,79	120,7%	-1.811.868.143,00	El incremento se explica por el aumento salarial establecido en el Decreto 0301 del 05 de marzo del 2024; así como el incremento en la nómina de funcionarios del 30% pasando de 313 en la vigencia 2023 a 404 en la vigencia 2024.
510702	Cesantías	5.278.141.748,21	3.589.607.982,21	47,0%	-1.688.533.766,00	El incremento se explica por el aumento salarial establecido en el Decreto 0301 del 05 de marzo del 2024; así como el incremento en la nómina de funcionarios del 30% pasando de 313 en la vigencia 2023 a 404 en la vigencia 2024.

510705	Prima de navidad	3.200.868.480,51	1.669.899.987,86	91,7%	-1.530.968.492,65	El incremento se explica por el aumento salarial establecido en el Decreto 0301 del 05 de marzo del 2024; así como el incremento en la nómina de funcionarios del 30% pasando de 313 en la vigencia 2023 a 404 en la vigencia 2024.
510706	Prima de servicios	4.065.123.473,91	2.836.644.849,91	43,3%	-1.228.478.624,00	El incremento se explica por el aumento salarial establecido en el Decreto 0301 del 05 de marzo del 2024; así como el incremento en la nómina de funcionarios del 30% pasando de 313 en la vigencia 2023 a 404 en la vigencia 2024.
510803	Capacitación, bienestar social y estímulos	1.251.351.672,00	110.671.688,00	1030,7%	-1.140.679.984,00	El incremento se explica por el aumento salarial establecido en el Decreto 0301 del 05 de marzo del 2024; así como el incremento en la nómina de funcionarios del 30% pasando de 313 en la vigencia 2023 a 404 en la vigencia 2024.
511115	Mantenimiento	4.258.532.021,49	1.118.742.693,94	280,7%	-3.139.789.327,55	El incremento corresponde a la causación de las facturas de los siguientes proveedores Branch Of Microsoft Colombia Inc por \$1.069.784.492, Ikusi Redes Colombia por \$1.185.107.896 Y Union Temporal Centro De Servicios Dnp 2025 por \$514.430.233
511118	Arrendamiento operativo	7.086.628.205,69	4.783.069.780,20	48,2%	-2.303.558.425,49	El incremento corresponde a la causación de las facturas radicadas por los proveedores por los bienes y servicios prestados durante la vigencia 2024
511119	Viáticos y gastos de viaje	7.642.242.807,30	4.643.028.580,30	64,6%	-2.999.214.227,00	El aumento obedece al incremento de los viajes de servidores del DNP de acuerdo al contrato DNP-1919-2023, fundamentado en el enfoque de presencia del estado en el territorio, involucrando en los viajes más dependencias del DNP y un mayor acompañamiento de servidores de algunas direcciones como son la DGDHP, SGPDN, DPIIP, DODT, DDS y DER.
511154	Organización de eventos	9.741.936.028,00	760.149.895,00	1181,6%	-8.981.786.133,00	El incremento corresponde a la causación de las facturas radicadas por los proveedores y principalmente por el contrato DNP-1000-2024, por servicios prestados durante la vigencia 2024
511165	Intangibles	34.748.000,00	0,00	100,0%	-34.748.000,00	La variación corresponde a la causación del contrato DNP-1163-2024 por la suscripción de herramientas tecnológicas.
511179	Honorarios	175.953.312.826,10	99.905.984.777,28	76,1%	-76.047.328.048,82	El incremento se explica en las obligaciones contabilizadas del total de los contratos de QPS de la entidad
512002	Cuota de fiscalización y auditaje	2.199.083.954,00	0,00	100,0%	-2.199.083.954,00	Valor cuota de auditaje según resolución No. 4931 de 2024
534790	Otras cuentas por cobrar	9.102.102.451,00	0,00	100,0%	-9.102.102.451,00	El incremento corresponde principalmente al resultado del análisis, conciliación y registros de las partidas que hacen parte de la cuenta en el FNR-En liquidación.
536007	Equipos de comunicación y computación	5.989.141.775,44	4.877.062.361,09	22,8%	-1.112.079.414,35	La variación corresponde al registro mensual de la depreciación de los equipos de comunicación y computación.
536605	Licencias	8.291.971.999,26	6.990.182.893,85	18,6%	-1.301.789.105,61	La variación corresponde a la amortización mensual de los intangibles software y licencias por suscripción.
536801	Cíviles	1.932.293.022,00	753.431.976,00	156,5%	-1.178.861.046,00	La variación obedece principalmente al registro del proceso adelantado con el Departamento de Caldas.
542302	Para proyectos de inversión	557.631.937.589,59	368.033.036.331,91	51,5%	-189.598.901.257,68	Este incremento corresponde a la ejecución de los proyectos de inversión DNP-877