



**El futuro  
es de todos**

**DNP**  
Departamento  
Nacional de Planeación



El futuro  
es de todos

DNP  
Departamento  
Nacional de Planeación

# Integración ArCo – Portal Innovamos: Instructivo Usuario *“Entidad – ArCo”*

**Secretaría Técnica ArCo**

Dirección de Innovación y Desarrollo  
Empresarial

Julio, 2021



- 1. Metodología de Articulación para la Competitividad – ArCo**
- 2. Portal Innovamos**
- 3. Diligenciamiento del formulario ArCo**



# 1. Metodología de Articulación para la Competitividad – ArCo



# PROBLEMA: Baja articulación de la oferta institucional del Gobierno Nacional para competitividad e innovación

**+600 instrumentos  
en +80 entidades**

**Información de  
instrumentos NO  
centralizada**

**Baja escala  
presupuestal de los  
instrumentos**


**Más énfasis en las  
entidades que en los  
usuarios**

# Motivación común del Gobierno Nacional

Mejorar la eficiencia y eficacia de la inversión pública a través de una oferta de instrumentos más articulada y funcional que genere mayor valor para nuestros usuarios.

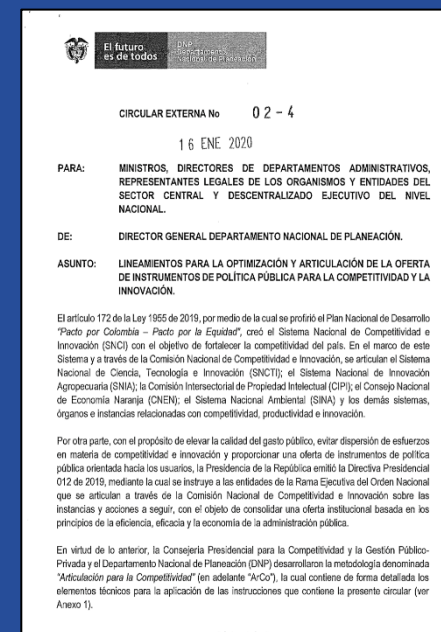
## Lineamientos estratégicos

### Directiva Presidencial No. 12 de 2019



## Detalle operativo

### Circular Externa 02-4 de 2020 del DNP



# ¿Qué es “ArCo”?

La metodología surge de combinar elementos de i) Análisis de Gasto Público, ii) Evaluación Ex Ante y, quizás lo más importante iii) Diseño centrado en usuarios

I  
Marco  
Conceptual de  
Articulación

¿Qué es  
articulación?

II  
Mecanismos de  
articulación

¿Cómo  
articularnos?

III  
Alineación con  
proceso  
presupuestal

¿Cuándo  
articularnos?

# Paso a paso: ¿Cómo funciona ArCo?

Creamos 4 mecanismos que definen un proceso riguroso y sistemático para mejorar la oferta de instrumentos (cualquier bien o servicio ofrecido a un usuario)

## ¿Qué tenemos?


- 1 Mapear instrumentos**  
Con un “Formato de mapeo” estandarizado, para todas las entidades y temas
- 2 Evaluar instrumentos**  
Según buenas prácticas internacionales, usando un “Test de funcionalidad”

## ¿Qué mejoramos?



- 3 Tomar decisiones (Ministros)**  
Sobre optimización y articulación del portafolio de instrumentos, a partir de recomendaciones técnicas

## ¿Qué ofrecemos?



- 4 Publicar instrumentos**  
Listado global de instrumentos ofrecidos, con información final para usuarios y publicado en [Innovamos.gov.co](https://www.innovamos.gov.co)

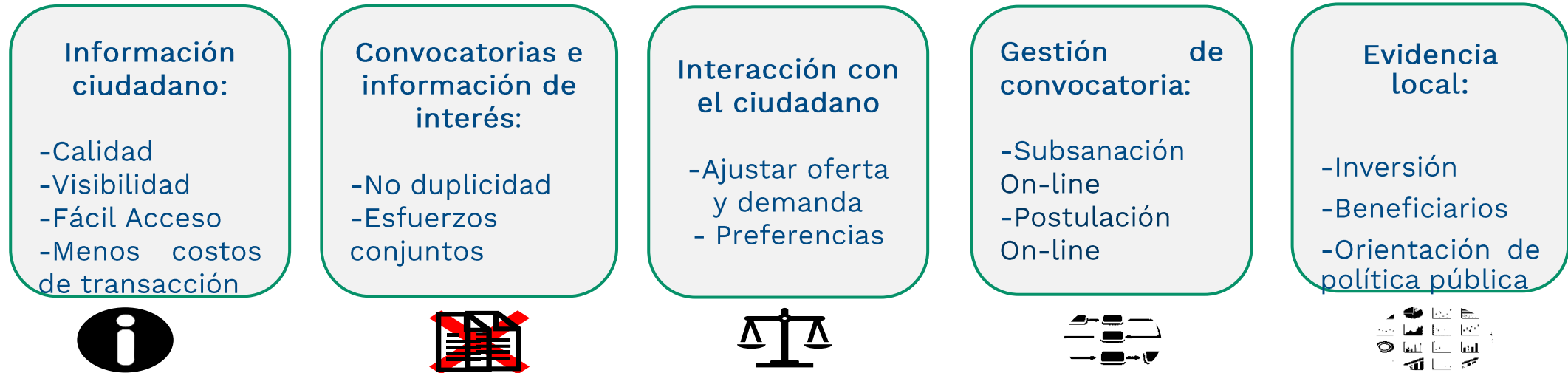


# 2. Portal Innovamos



# ¿Qué es el Portal INNOVAMOS ?

Es el lugar donde se centralizan las convocatorias públicas de Ciencia, Tecnología e Innovación.



Resuelve fallas de información y articulación entre entidades y ciudadanos




# ¿Cómo funciona hoy el portal?

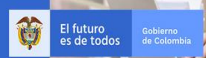

Ingresa a la página [www.innovamos.gov.co](http://www.innovamos.gov.co)

Todas las convocatorias del gobierno nacional en un sólo lugar



Regístrese y sea de los primeros en enterarse (No olvide indicar sus preferencias)

Se enviará un correo de alerta cuando una convocatoria sea de su interés

Menú  Reg


¿Qué beneficio buscas?

 Cofinanciación  Fortalecimiento de capacidades

¿Qué buscas?


Estás viendo: Todas las convocatorias Búsqueda Detallada

**Recientes** Finalizadas

 **Fábricas de Productividad**  
Regiones produciendo más y mejor.

**Cofinanciación**  
**Fábricas de Productividad, Regiones produciendo más y mejor.**  
¿Qué es Fábricas de Productividad? Fábricas de Productividad es el programa bandera del Ministerio de Comercio, Industria y Turismo, que será liderado por Colombia Productiva, entidad aliada de las

Apertura: 12 diciembre 2018 Cierre: 29 julio 2022 Más info

 **Fortalecimiento de capacidades**  
**iMNeules Colombia - "iMNeules Empodera"**

## Crea tu cuenta

Crea tu cuenta y participa a tiempo en las convocatorias de ciencia tecnología e innovación.



o con

Nombres:

Apellidos:

Correo electrónico:

Celular:

Contraseña

Confirmar contraseña

 **Innovamos** <noreply@propulsamos.gov.co>  
Para: camiesbo@yahoo.es

31 jul. a las 14:16



¡Hola Camila Espinosa Borda!

Participa en esta nueva convocatoria:

**CONVOCATORIA NACIONAL FONDO EMPRENDER NO. 70 LLANOS**

Haz [clic aquí](#) y entérate.

**#AquíTodosInnovamos**

Este correo fue generado automáticamente por Innovamos



El futuro  
es de todos

DNP  
Departamento  
Nacional de Planeación

# Herramientas centradas en los usuarios

## Oferta Consolidada

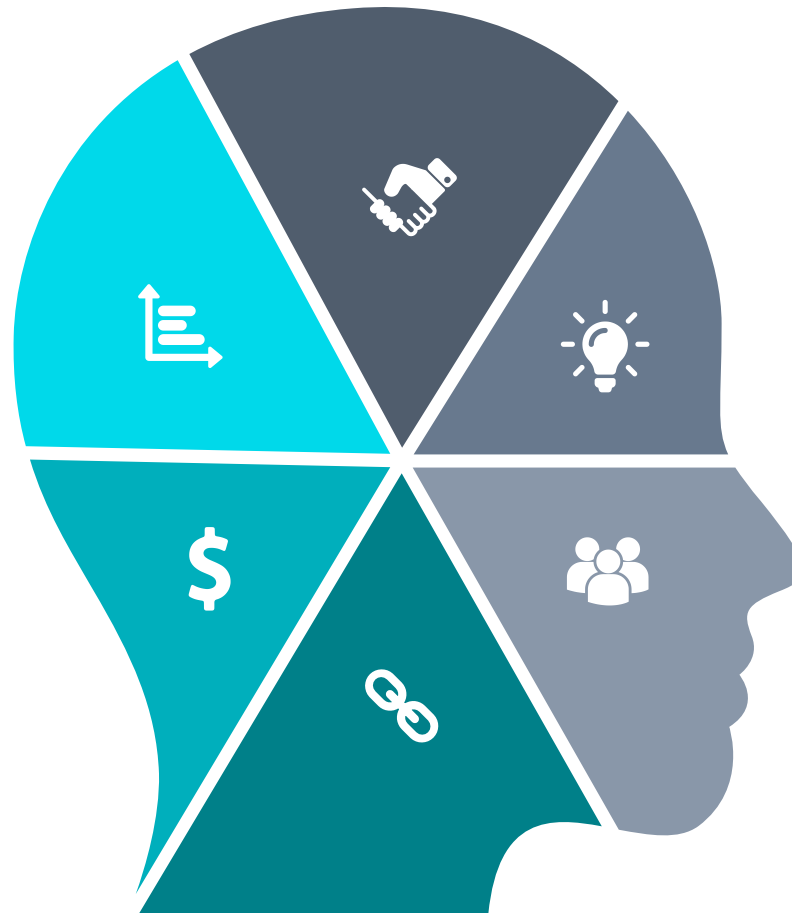
Presenta listado global de instrumentos o convocatorias a ofrecer

## Transparencia

Cuenta con información detallada (presupuesto, disponibilidad, etc.)

## Canal de atención

Conecta la oferta con la demanda



## Gobierno Abierto

Publica bases de datos y análisis de la oferta institucional

## Previsibilidad

Genera confianza en la ciudadanía y le permite mejorar su planeación

## Tipos de Usuarios

Ofrece información de interés para cada cliente

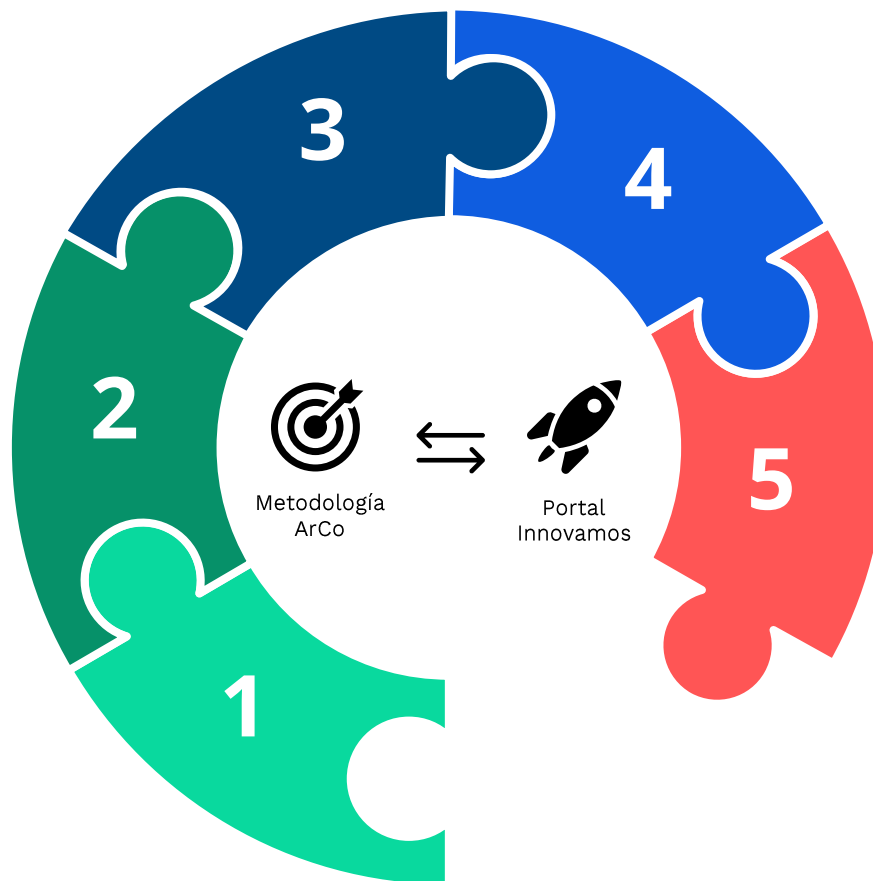
# La combinación de ArCo e Innovamos es poderosa

## 2 Registro oferta on-line

Entidades pueden registrar sus instrumentos en ArCo dentro del Portal

## 1 Portafolio de instrumentos

Conecta a los usuarios con la oferta del Portal de acuerdo con el perfil del ciudadano



## 3 Consulta on-line

Las convocatorias mapeadas en ArCo estarían pre-cargadas en el Portal.

## 4 Autocompletar Convocatorias

Entidades pueden enlazar los datos registrados en ArCo a la publicación de convocatorias

## 5 Estadísticas de avance


Desde el Portal se podrán visualizar avances de mapeo y recomendaciones aplicadas

# 3. Diligenciamiento del Formulario ArCo



# Rol de los Usuarios Instrumentador

Serán los **encargados de reportar la información** de sus instrumentos de política pública y tienen la potestad para:



**Crear instrumentos** mapear las intervenciones de competitividad e innovación.

**Editar o modificar** ajustar la información reportada entre las iteraciones o de acuerdo a sus necesidades.

**Suspender** instrumentos reportados en el portal debido a que no será ofertado en la siguiente vigencia o fue articulado.

# Mapeo de Instrumentos

1. Ingresa a [www.innovamos.gov.co](http://www.innovamos.gov.co) e inicia sesión, como aparece en la imagen

The image shows a screenshot of the Innovamos.gov.co website. At the top, there is a search bar with the text "¿Que buscas:". Below it, there are navigation tabs for "Estás viendo: Todas las convocatorias" and a "Búsqueda Detallada" button. The main content area features a large banner for the "Programa de OFERTA INSTITUCIONAL MINCIENCIAS" with the title "Convocatoria jóvenes investigadores e innovadores en el marco de la reactivación económica 2021". The banner includes the dates "Apertura 11 junio 2021" and "Cierre 12 julio 2021", and a "Más info" button. A purple box highlights the "Inicia sesión" button in the top right corner, which is linked to a detailed login form on the right. The login form is titled "Inicia sesión" and includes social media icons for Twitter, Google+, and LinkedIn, followed by a "o con" separator. Below this are fields for "Email: Correo electrónico" and "Contraseña", a "Recuperar contraseña" link, a "¿Eres usuario DNP?" link, and a "Únete" button.

\* Aquí deberás introducir el correo registrado y la contraseña que te haya sido asignada



# Mapeo de Instrumentos

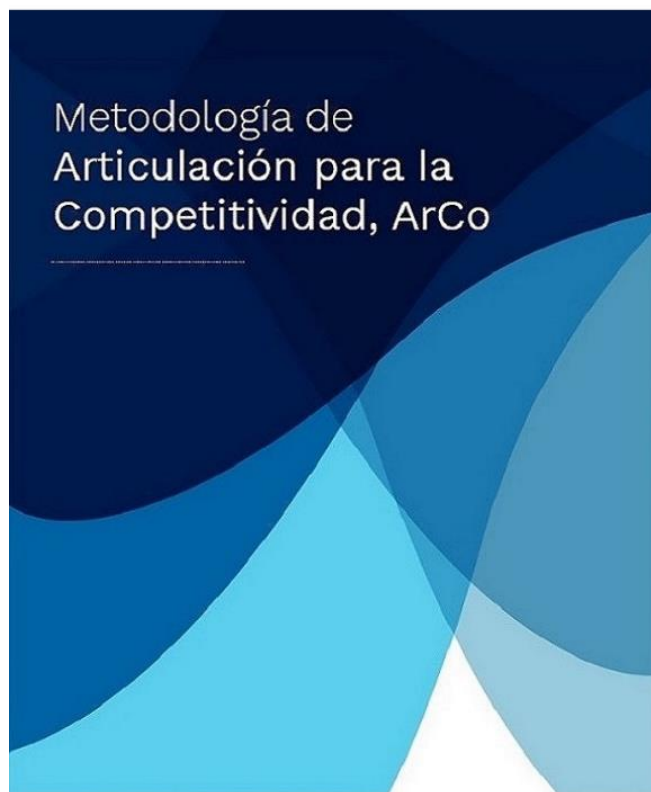
2. Al iniciar sesión en la parte superior derecha encontrarás el menú, despliega esta pestaña e ingresa a la opción “Mapear un instrumento en ArCo”

The image shows a screenshot of the innovamos.gov.co website. On the left, a purple-bordered callout box displays the navigation menu with the following items: Inicio, Sistema nacional de competitividad, Casos de éxito, Aquí encuentras, ¿Eres funcionario?, Administrador, Crear convocatoria, **Mapear un Instrumento en ArCo** (highlighted with a purple background and a hand cursor), Tus aplicaciones, Preguntas frecuentes, and Cerrar sesión. A dashed purple line connects this callout to a small purple-bordered box containing a hamburger menu icon and the text 'Menú'. This box is positioned over the main website header, which includes the logo 'Innovamos.gov.co', a search bar, and navigation tabs for 'Estás viendo: Todas las convocatorias' and 'Búsqueda Detallada'. Below the header, there are tabs for 'Recientes' and 'Finalizadas'. The main content area features a large banner for the 'Programa de OFERTA INSTITUCIONAL MINCIENCIAS' with the text 'Convocatoria jóvenes investigadores e innovadores en el marco de la reactivación económica 2021'. The banner includes details such as 'Fortalecimiento de capacidades, Reactivación Económica', 'Dirigida a: Mecanismo 1: Instituciones de Educación Superior públicas que cuenten con grupos de investigación, desarrollo tecnológico e innovación con reconocimiento en la Convocatoria', and dates for 'Apertura: 11 junio 2021' and 'Cierre: 12 julio 2021'. A 'Más info' button is located at the bottom right of the banner.

# Mapeo de Instrumentos

## 3. Lee detenidamente la información inicial y luego haz clic en “Comenzar”

### Metodología ArCo

[Cerrar X](#)

Vas a iniciar con la identificación y caracterización de un instrumento de competitividad e innovación...

### ¿Qué es un instrumento?

En ArCo entendemos los instrumentos como medios para alcanzar un determinado objetivo de política pública, que promueven la realización de inversiones, generación de incentivos o beneficios en áreas o sectores estratégicos desde las entidades privadas y públicas para atender las necesidades de sus clientes y consumidores, comunidades, empresas entre otros usuarios


### Ten en cuenta que



- **No es necesario** utilizar un lenguaje técnico, entre más simple y sencillo sea el lenguaje más fácil será transmitir el mensaje.
- **Es necesario** definir de manera exacta la población objetivo, el mecanismo de intervención y el objetivo de política.
- **Es necesario** diligenciar el formulario en su totalidad



# Mapeo de Instrumentos

4. En la sección “Información básica ArCo” diligencia todos los campos con los datos del instrumento

 Metodología ArCo

|                                 |           |  |
|---------------------------------|-----------|--|
| Información básica              | <b>1</b>  | <h3>Información básica - ArCo</h3> <p> Los campos marcados con asterisco son obligatorios.</p> <p><b>Nombre del instrumento ArCo *</b><br/>Es el título como se va a conocer en la metodología ArCo. En el proceso de homologación con INNOVAMOS se tomará como título el instrumento.</p> <input type="text" value="Ejm: Becas innovadores 2018"/> <p style="text-align: right;">Quedan 150 caracteres</p>   |
| Objetivos de política pública   | <b>2</b>  |  |
| Etiquetas                       | <b>3</b>  |  |
| Selección de beneficios         | <b>4</b>  |  |
| Beneficio de la convocatoria    | <b>5</b>  | <p><b>Antigüedad *</b><br/>Indique el número de años que ha sido ofertado su Instrumento. Si el instrumento es nuevo indique cero (0)</p> <input type="text" value="Ejm: 0"/> <p style="text-align: right;">Solamente números</p>  |
| Dirigido a                      | <b>6</b>  |  |
| Áreas OCDE                      | <b>7</b>  | <p><b>Imagen de portada del instrumento</b><br/>Sube una foto con las características recomendadas como portada para tu instrumento.<br/>(Máximo 10 MB, formatos admitidos "png, bmp, gif, jpg")<br/>El sistema se encarga de optimizar la imagen y de redimensionarla.</p> <div style="display: flex; align-items: center;">  <div> <p>Tamaño recomendado<br/>1280 x 720</p> <p><a href="#">Subir imagen</a></p> </div> </div> |
| Clasificación CIU               | <b>8</b>  |  |
| Objetivos desarrollo sostenible | <b>9</b>  |  |
| Cronograma                      | <b>10</b> |  |
| Test de Funcionalidad           | <b>11</b> | <p><b>Objetivo *</b><br/>Es el texto que describe el propósito de tu instrumento</p> <input type="text"/> <p style="text-align: right;">Quedan 1000 caracteres</p>   |
| Documentos                      | <b>12</b> |  |
| Fuentes de financiación         | <b>13</b> |  |
| Información de contacto         | <b>14</b> | <p><b>Entidades *</b><br/>Son las organizaciones responsables de la gestión del instrumento. Escribe el nombre de la entidad para buscarla, si no encuentras la entidad entonces presiona la tecla Enter para crearla.</p> <input type="text"/>  |

# Mapeo de Instrumentos

5. Recuerda al finalizar cada sección, hacer clic en “Siguiente” o “Guardar y Salir”

The screenshot shows a web form for 'Mapeo de Instrumentos'. On the left is a vertical sidebar with 14 steps, numbered 1 to 14. Step 1, 'Información básica', is highlighted with a blue circle. The main form area contains the following sections:

- Entidades \***: A text input field with a placeholder 'Quedan 1000 caracteres'. Below it is a description: 'Son las organizaciones responsables de la gestión del instrumento. Escribe el nombre de la entidad para buscarla, si no encuentras la entidad entonces presiona la tecla Enter para crearla.'
- Cobertura \***: A dropdown menu with 'Nacional' selected. Below it is the question '¿Desde donde se puede participar?'.
- Descripción \***: A rich text editor with a toolbar containing icons for bold, italic, underline, strikethrough, bulleted list, numbered list, link, unlink, and code. Below the toolbar is a large text area.
- Enlace \***: A text input field with a placeholder 'Escribe la URL de enlace Ej. "http://www.contoso.com"'. Below it is a description: 'Escribe la URL de enlace Ej. "http://www.contoso.com"'

At the bottom of the form are three buttons: 'Atrás', 'Siguiente', and 'Guardar y salir'. A hand cursor is pointing at the 'Siguiente' button.

# Mapeo de Instrumentos

## 6. Selecciona los objetivos de política a los que apunta el instrumento

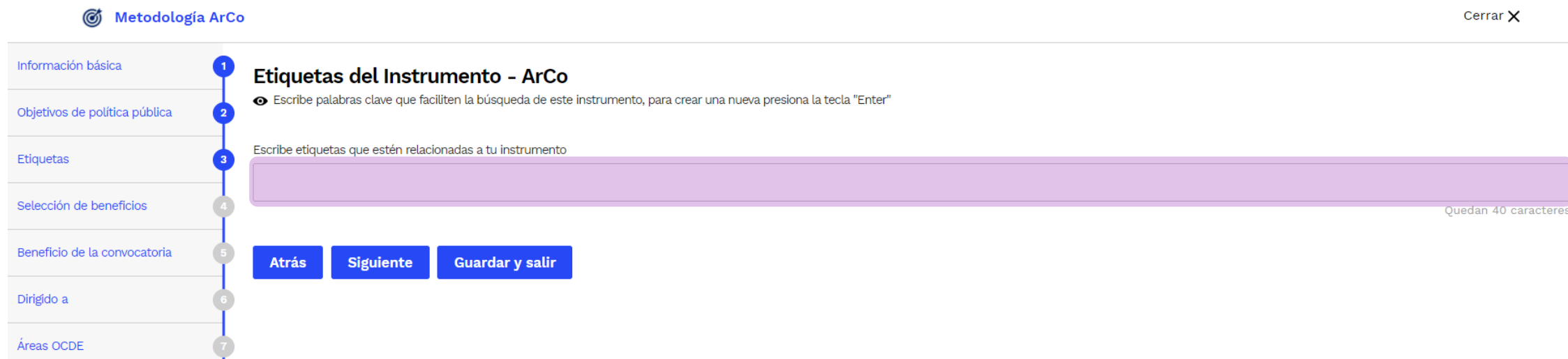
Metodología ArCo
Cerrar X

|                                 |    |  |
|---------------------------------|----|--|
| Información básica              | 1  | <h3>Objetivos de política pública ArCo*</h3> <p>👁 Marca por lo menos un objetivo a cumplir con este instrumento. Recuerda que la suma de los porcentajes debe ser 100%</p> |
| Objetivos de política pública   | 2  |  |
| Etiquetas                       | 3  |  |
| Selección de beneficios         | 4  | <p><b>1. Calidad</b></p> <p>11. Calidad <input type="checkbox"/></p> <p>Certificaciones, acreditaciones, etc</p>   |
| Beneficio de la convocatoria    | 5  |  |
| Dirigido a                      | 6  | <p><b>2. Clúster o encadenamientos</b></p> <p>21. Clúster o encadenamientos <input type="checkbox"/></p> <p>Encadenamientos productivos, rutas de competitivas</p>         |
| Áreas OCDE                      | 7  |  |
| Clasificación CIU               | 8  | <p><b>3. Comercialización</b></p> <p>31. Comercialización <input type="checkbox"/></p> <p>Facilitación del comercio al interior del país y en el extranjero</p>            |
| Objetivos desarrollo sostenible | 9  |  |
| Cronograma                      | 10 | <p><b>4. Comercio Electrónico</b></p> <p>4.1. Adopción Tecnológica <input type="checkbox"/></p> <p>Página web, tienda virtual, acceso a markeplace</p>                     |
| Test de Funcionalidad           | 11 | <p>4.2. Habilidades Digitales <input type="checkbox"/></p> <p>Cursos, formación técnica, charlas</p>   |
| Documentos                      | 12 | <p>4.3. Gestión de Pagos <input type="checkbox"/></p> <p>Acceso a pasarelas de pagos sistemas de pago electrónicos, programas de inclusión financiera. Bancarización</p>   |
|                                 |    | <p>4.4. Logística <input type="checkbox"/></p> <p>Acceso a servicios de logística</p>  |

\* Recuerda que puedes seleccionar más de un objetivo de política.

# Mapeo de Instrumentos

7. Introduce las palabras clave con las que será identificado tu instrumento, presiona “enter” para crear una nueva.



The screenshot shows a web interface for 'Metodología ArCo'. On the left is a vertical navigation menu with seven items: 'Información básica', 'Objetivos de política pública', 'Etiquetas', 'Selección de beneficios', 'Beneficio de la convocatoria', 'Dirigido a', and 'Áreas OCDE'. The 'Etiquetas' item is highlighted with a blue circle containing the number 1. The main content area is titled 'Etiquetas del Instrumento - ArCo' and contains the instruction: 'Escribe palabras clave que faciliten la búsqueda de este instrumento, para crear una nueva presiona la tecla "Enter"'. Below this is a large, empty text input field with a light purple border. To the right of the input field, it says 'Quedan 40 caracteres'. At the bottom of the main area are three blue buttons: 'Atrás', 'Siguiete', and 'Guardar y salir'. In the top right corner of the interface, there is a 'Cerrar X' link.

\* Puedes introducir cuantas consideres necesarias,

# Mapeo de Instrumentos

## 8. Selecciona el tipo de apoyo a entregar

Metodología ArCo
Cerrar X

|                                 |    |   |
|---------------------------------|----|---|
| Información básica              | 1  | <b>¿Qué beneficio ofrece este instrumento ArCo? *</b><br>👁️ Selecciona por lo menos un tipo de beneficio. |
| Objetivos de política pública   | 2  |   |
| Etiquetas                       | 3  |   |
| Selección de beneficios         | 4  |   |
| Beneficio de la convocatoria    | 5  |   |
| Dirigido a                      | 6  |   |
| Áreas OCDE                      | 7  |   |
| Clasificación CIU               | 8  |   |
| Objetivos desarrollo sostenible | 9  |   |
| Cronograma                      | 10 |   |
| Test de Funcionalidad           | 11 |   |
| Documentos                      | 12 |   |

|  |  |                          |
|--|--|--------------------------|
|  | <b>Apoyo Financiero</b><br>Dinero para invertir en en organizaciones, proyectos o personas naturales                         | <input type="checkbox"/> |
|  | <b>Asistencia técnica y Consultoría</b><br>Servicios de mentoría, consultoría, entre otras                                   | <input type="checkbox"/> |
|  | <b>Bonos o Vouchers</b><br>Cupones con pequeñas subvenciones para adquirir servicios de proveedores de conocimiento externos | <input type="checkbox"/> |
|  | <b>Compra Pública</b><br>Compra de equipos tecnológicos y maquinaria para crear o mejorar productos y servicios              | <input type="checkbox"/> |
|  | <b>Eventos</b><br>Espacio para la promoción de organizaciones, proyectos, programas, etc.                                    | <input type="checkbox"/> |
|  | <b>Formación de Talento Humano</b><br>Procesos educativos para el desarrollo o fortalecimiento de habilidades                | <input type="checkbox"/> |
|  | <b>Incentivos Tributarios</b><br>Deducciones, exenciones por inversiones para la declaración de gastos                       | <input type="checkbox"/> |

# Mapeo de Instrumentos

## 8.1 Caracteriza el tipo de apoyo, ya que este puede tener particularidades importantes

Metodología ArCo
Cerrar X

- Información básica 1
- Objetivos de política pública 2
- Etiquetas 3
- Selección de beneficios 4
- Beneficio de la convocatoria 5
- Dirigido a 6
- Áreas OCDE 7
- Clasificación CIU 8
- Objetivos desarrollo sostenible 9
- Cronograma 10
- Test de Funcionalidad 11
- Documentos 12

### Complementa la información del beneficio de tu instrumento - ArCo\*

Completa la información de los beneficios que seleccionaste.

**Apoyo Financiero**  
Dinero para invertir en en organizaciones, proyectos o personas naturales

**Tipo de Apoyo Financiero**  
Selecciona si se presta apoyo financiero

- El esquema de financiación es reembolsable
- Para acceder al beneficio el usuario aporta algún tipo de contrapartida (en efectivo o especie)
- Se realiza entrega directa de recursos (subsidios)
- Créditos y Garantías

---

**Cantidad de beneficiarios**  
Define el número meta de personas y/o organizaciones proyectadas para recibir el beneficio

---

**Reactivación Económica**

- Este beneficio forma parte del proceso de reactivación económica
- No aplica

Atrás
Siguiete
Guardar y salir



# Mapeo de Instrumentos

## 9. Selecciona el tipo de beneficiario/usuario y caracterízalo de acuerdo con los criterios de priorización del instrumento

**Metodología ArCo**

1 **¿A quiénes va dirigido el instrumento? - ArCo \***  
 2 Elige uno o varios públicos al que va dirigido este instrumento. Debes seleccionar por lo menos un público.

3  **Academia**  
 Universidades y todo tipo de organización educativa.

4  **Entidades de Gobierno**  
 Ministerios, Gobernaciones, Departamentos Administrativos, etc.

5  **Organizaciones**  
 Son todas aquellas personas jurídicas de cualquier tipo de conformación.

6  **Persona natural**  
 Son personas todos los individuos de la especie humana, cualquiera que sea su edad, sexo, estirpe o condición.

7  **Áreas OCDE**

8  **Clasificación CIU**

9  **Objetivos desarrollo sostenible**

10  **Cronograma**

11  **Test de Funcionalidad**

[Atrás](#) [Siguiente](#) [Guardar y salir](#)

---

**Academia**  
 Universidades y todo tipo de organización educativa.

**Seleccionar todos**  
 Todas las opciones disponibles para Academia.

**Centros de Desarrollo Infantil**  
 Instituciones dirigidas a atender y promover un desarrollo integral a través de la educación inicial de los niños y las niñas.

**Centros educativos**  
 Conjunto de personas y bienes promovida por las autoridades públicas o por particulares que no ofrecen la totalidad de los grados ofrecidos por las instituciones educativas.

**Grupos de investigación, desarrollo tecnológico e innovación**  
 Grupos de personas que interactúan para investigar y generar conjuntamente productos de conocimiento en uno o varios temas, de acuerdo con un plan de trabajo de mediano o largo plazo.

**Instituciones educativas**  
 Conjunto de personas y bienes promovida por las autoridades públicas o por particulares, cuya finalidad será prestar un año de educación preescolar y nueve grados de educación básica como mínimo, y la media.

**Instituciones técnicas profesionales**  
 Instituciones de Educación Superior (IES) que tienen la capacidad legal para desarrollar programas técnicos profesionales y/o especializaciones técnicas profesionales.

**Instituciones tecnológicas**  
 Instituciones de Educación Superior (IES) que tienen la capacidad legal para desarrollar programas técnicos profesionales, programas tecnológicos, especializaciones técnicas profesionales y/o especializaciones tecnológicas.

**Instituciones universitarias o escuelas tecnológicas**  
 Instituciones de Educación Superior (IES) que tienen la capacidad legal para desarrollar programas técnicos profesionales, programas tecnológicos, programas profesionales, especializaciones técnicas profesionales, especializaciones tecnológicas y/o especializaciones profesionales.

\* Puedes seleccionar múltiples opciones

# Mapeo de Instrumentos

## 10. Selecciona las áreas OCDE, ODS y clasificación CIU a las que está enfocado el instrumento

### Áreas OCDE - ARCO

¿En qué categorías busca generar impacto este instrumento?

**Seleccionar todas**

**Ciencias Agrícolas**  
Actividades relacionadas con el procesamiento y producción de alimentos y fibras para consumo y uso humano.

**Ciencias Médicas y de Salud**  
Actividades relacionadas con la prevención y erradicación de enfermedades y el bienestar de las personas.

**Ciencias Naturales**  
Actividades relacionadas con el estudio de la naturaleza, la fauna y la flora.

**Ciencias Sociales**  
Actividades dedicadas al análisis y trato de distintos aspectos de los grupos sociales y de los seres humanos en sociedad.

**Humanidades**  
Actividades relacionadas los aspectos de la sociedad humana y cultura tales como arte, literatura y música entre otras.

**Ingeniería y Tecnología**  
Actividades científicas y tecnológicas para la innovación, invención, desarrollo y mejora de técnicas y herramientas para sat...

[Atrás](#) [Siguinte](#) [Guardar y salir](#)

### Objetivos desarrollo sostenible - ARCO\*

Elige los objetivos de desarrollo sostenible vinculados de forma directa a este instrumento. Selecciona mínimo un objetivo.

**Seleccionar todas**

**Acción por el clima**  
Adoptar medidas urgentes para combatir el cambio climático y sus efectos.

**Agua limpia y saneamiento**  
Garantizar la disponibilidad de agua y su gestión sostenible y el saneamiento para todos.

**Alianzas para lograr los objetivos**  
Fortalecer los medios de ejecución y revitalizar la Alianza Mundial para el Desarrollo Sostenible.

**Ciudades y comunidades sostenibles**  
Lograr que las ciudades y los asentamientos humanos sean inclusivos, seguros, resilientes y sostenibles.

**Educación de calidad**  
Garantizar una educación inclusiva, equitativa y de calidad y promover oportunidades de aprendizaje durante toda la vida para todos.

**Energía asequible y no contaminante**  
Garantizar el acceso a una energía asequible, segura, sostenible y moderna para todos.

**Fin de la pobreza**  
Poner fin a la pobreza en todas sus formas en todo el mundo.

**Hambre cero**  
Poner fin al hambre, lograr la seguridad alimentaria y la mejora de la nutrición y promover la agricultura sostenible.

### Clasificación CIU (Clasificación Industrial Internacional Uniforme) ARCO

En cuales de estas categorías busca generar impacto este instrumento. Debes seleccionar por lo menos una categoría.

**Selecciona todas**

Actividades artísticas, de entretenimiento y recreación

Actividades de atención de la salud humana y de asistencia social

Actividades de los hogares individuales en calidad de empleadores; actividades no diferenciadas de los hogares individuales co...

Actividades de organizaciones y entidades extraterritoriales

Actividades de servicios administrativos y de apoyo

Actividades financieras y de seguros

Actividades inmobiliarias

Actividades profesionales, científicas y técnicas

Administración pública y defensa; planes de seguridad social de afiliación obligatoria

Agricultura, ganadería, caza, silvicultura y pesca

Alojamiento y servicios de comida

# Mapeo de Instrumentos

11. Establece las fechas claves del instrumento durante su ejecución en la siguiente vigencia presupuestal.

## Cronograma siguiente vigencia presupuestal - ArCo\*

👁 Define que tipo de instrumento vas a abrir

### Asignar fechas al cronograma

Asigna las fechas claves para tu cronograma

Asignar

Atrás

### Fechas claves del instrumento - ArCo

👁 Describe las fases que va a tener tu instrumento, así será más fácil que tus postulantes entiendan las fechas claves. Las fases marcadas con asterisco son obligatorias.

#### Apertura del instrumento \*

Es la fecha en la que está disponible y abierto el instrumento.



#### Cierre del instrumento \*

Fecha límite en la que se recibe los formularios de registro para participar por el beneficio.



Agrega una actividad

# Mapeo de Instrumentos

11.1. Dando clic en el lápiz se desplegará la siguiente pantalla, señala la fecha de apertura y cierre del instrumento para la siguiente vigencia

## Agrega una actividad

Nombre de la actividad \*

Escribe una actividad que estará en las fechas claves de tu instrumento

Apertura del instrumento

Descripción \*

Es el texto que describe la actividad

Es la fecha en la que está disponible y abierto el instrumento.

Fecha de la actividad \*

Selecciona una fecha

Cancelar

Guardar

← Julio 2021 →

| Dom | Lun | Mar | Mie | Jue | Vie | Sab |
|-----|-----|-----|-----|-----|-----|-----|
|     |     |     |     | 1   | 2   | 3   |
| 4   | 5   | 6   | 7   | 8   | 9   | 10  |
| 11  | 12  | 13  | 14  | 15  | 16  | 17  |
| 18  | 19  | 20  | 21  | 22  | 23  | 24  |
| 25  | 26  | 27  | 28  | 29  | 30  | 31  |


Media noche : 00

# Mapeo de Instrumentos

12. Define la fuente de financiación del instrumento y los recursos para la siguiente vigencia

## Fuentes de financiación - ArCo\*

👁️ ¿Qué entidades financian el instrumento?

 **Agrega una entidad**

**Atrás**

**Siguiente**

**Guardar y salir**

### Agrega una fuente de financiación

Tipo de entidad \*

Selecciona si la entidad financiadora es pública o privada

Pública  Privada

Selecciona una entidad \*

Busca y selecciona la entidad, si no encuentras la entidad, escribe el nombre y presiona la tecla Enter.

Tipo de financiación \*

Selecciona el tipo de la fuente de financiación

Valor \*

Ingresa el valor en pesos de la financiación

**Cancelar**

**Guardar**

# Test de Funcionalidad


1. Identifica las buenas prácticas en materia de diseño, ejecución y gobernanza del instrumento.

Metodología ArCo
Cerrar X

|                                 |  |
|---------------------------------|--|
| Información básica              | <div style="display: flex; align-items: center;"> <span style="border: 1px solid blue; border-radius: 50%; width: 15px; height: 15px; display: flex; align-items: center; justify-content: center; margin-right: 5px;">1</span> <div> <p><b>Test de Funcionalidad de Instrumentos - ArCo *</b></p> <p><b>Sistema Nacional de Competitividad e Innovación</b></p> <p>👁️ Completa la información de los funcionalidades que seleccionaste.</p> </div> </div>   |
| Objetivos de política pública   | <div style="display: flex; align-items: center;"> <span style="border: 1px solid blue; border-radius: 50%; width: 15px; height: 15px; display: flex; align-items: center; justify-content: center; margin-right: 5px;">2</span> </div>   |
| Etiquetas                       | <div style="display: flex; align-items: center;"> <span style="border: 1px solid blue; border-radius: 50%; width: 15px; height: 15px; display: flex; align-items: center; justify-content: center; margin-right: 5px;">3</span> </div>   |
| Selección de beneficios         | <div style="display: flex; align-items: center;"> <span style="border: 1px solid blue; border-radius: 50%; width: 15px; height: 15px; display: flex; align-items: center; justify-content: center; margin-right: 5px;">4</span> </div>   |
| Beneficio de la convocatoria    | <div style="display: flex; align-items: center;"> <span style="border: 1px solid blue; border-radius: 50%; width: 15px; height: 15px; display: flex; align-items: center; justify-content: center; margin-right: 5px;">5</span> <div style="margin-left: 5px;"> <p>1.1. ¿El instrumento se diseña y ejecuta por orden específica de una ley o decisión de un juez? En caso afirmativo, indique en cuál. *</p> <div style="border: 1px solid #ccc; height: 20px; width: 100%;"></div> <p>Justificación *</p> <div style="border: 1px solid #ccc; height: 20px; width: 100%;"></div> <p style="text-align: right; font-size: small;">Quedan 500 caracteres</p> </div> </div> |
| Dirigido a                      | <div style="display: flex; align-items: center;"> <span style="border: 1px solid blue; border-radius: 50%; width: 15px; height: 15px; display: flex; align-items: center; justify-content: center; margin-right: 5px;">6</span> <div style="margin-left: 5px;"> <p>Justificación</p> <div style="border: 1px solid #ccc; height: 20px; width: 100%;"></div> <p style="text-align: right; font-size: small;">Quedan 500 caracteres</p> </div> </div>  |
| Áreas OCDE                      | <div style="display: flex; align-items: center;"> <span style="border: 1px solid blue; border-radius: 50%; width: 15px; height: 15px; display: flex; align-items: center; justify-content: center; margin-right: 5px;">7</span> </div>   |
| Clasificación CIU               | <div style="display: flex; align-items: center;"> <span style="border: 1px solid blue; border-radius: 50%; width: 15px; height: 15px; display: flex; align-items: center; justify-content: center; margin-right: 5px;">8</span> </div>   |
| Objetivos desarrollo sostenible | <div style="display: flex; align-items: center;"> <span style="border: 1px solid blue; border-radius: 50%; width: 15px; height: 15px; display: flex; align-items: center; justify-content: center; margin-right: 5px;">9</span> </div>   |
| Cronograma                      | <div style="display: flex; align-items: center;"> <span style="border: 1px solid blue; border-radius: 50%; width: 15px; height: 15px; display: flex; align-items: center; justify-content: center; margin-right: 5px;">10</span> </div>  |
| Test de Funcionalidad           | <div style="display: flex; align-items: center;"> <span style="border: 1px solid blue; border-radius: 50%; width: 15px; height: 15px; display: flex; align-items: center; justify-content: center; margin-right: 5px;">11</span> </div>  |
| Documentos                      | <div style="display: flex; align-items: center;"> <span style="border: 1px solid gray; border-radius: 50%; width: 15px; height: 15px; display: flex; align-items: center; justify-content: center; margin-right: 5px;">12</span> </div>  |
|                                 | <div style="margin-left: 20px;"> <p>1.2. ¿El instrumento se diseña y ejecuta por instrucción de un documento de política? En caso afirmativo, por favor indique en cuál. *</p> <div style="border: 1px solid #ccc; height: 20px; width: 100%;"></div> <p>Justificación *</p> <div style="border: 1px solid #ccc; height: 20px; width: 100%;"></div> <p style="text-align: right; font-size: small;">Quedan 500 caracteres</p> </div>   |
|                                 | <div style="margin-left: 20px;"> <p>1.3. ¿El instrumento está descrito en algún documento interno de la entidad? En caso afirmativo, por favor indique en cuál. *</p> <div style="border: 1px solid #ccc; height: 20px; width: 100%;"></div> <p>Justificación *</p> <div style="border: 1px solid #ccc; height: 20px; width: 100%;"></div> <p style="text-align: right; font-size: small;">Quedan 500 caracteres</p> </div>  |

# Test de Funcionalidad

1.1. Selecciona la respuesta que más se alinea con tu instrumento y de forma resumida presenta una justificación a la opción escogida

 Metodología ArCo
Cerrar X


|                                 |    |  |
|---------------------------------|----|--|
| Información básica              | 1  |  |
| Objetivos de política pública   | 2  | <b>2. Formulación</b>  |
| Etiquetas                       | 3  | 2.1. ¿Cuál fue el ORIGEN del instrumento? *  |
| Selección de beneficios         | 4  | <div style="border: 1px solid #ccc; padding: 5px;"> <p>Creación es debido a una persona particular o no se tiene información del origen.</p> <p>Existen antecedentes, pero poco claros.</p> <p style="background-color: #007bff; color: white; padding: 2px;">Existen antecedentes claros, pero no hubo un proceso formal que lo origina.</p> <p>Hubo un proceso formal, pero sin fundamento o diagnóstico.</p> <p>El origen tiene un proceso formal y documentado basado en un buen diagnóstico o estudio.</p> </div> |
| Beneficio de la convocatoria    | 5  | Justificación *  |
| Dirigido a                      | 6  | <div style="border: 1px solid #ccc; padding: 5px;"> <p>Justificación</p> </div> <p style="text-align: right; font-size: small;">Quedan 500 caracteres</p>  |
| Áreas OCDE                      | 7  | 2.3. ¿Existen otras ALTERNATIVAS al instrumento seleccionado? *  |
| Clasificación CIU               | 8  | Justificación *  |
| Objetivos desarrollo sostenible | 9  | <div style="border: 1px solid #ccc; padding: 5px;"> <p>Justificación</p> </div> <p style="text-align: right; font-size: small;">Quedan 500 caracteres</p>  |
| Cronograma                      | 10 |  |
| Test de Funcionalidad           | 11 |  |
| Documentos                      | 12 |  |

# Test de Funcionalidad

2. Agrega documentos de soporte sobre el diseño del instrumento, implementación y gobernanza.

## ¿Qué documentos necesitas publicar? - ArCo\*

👁️ Adjunta los documentos de tu instrumento. Debes publicar por lo menos un documento.

 **Agrega un documento soporte**

Atrás

Siguiente

Guardar y salir

### Agrega un documento Soporte

Nombre del documento Soporte\*

Es el nombre que verán como título en el documento

Descripción \*

Escribe una descripción de este documento

Sube un archivo \*

Clic para subir archivo

Enlace Ej. <http://www.contoso.com> \*

ó

Cancelar

Guardar

\* Aquí también podrás integrar, resoluciones, decretos, o leyes. Podrás incluir los documentos como anexos o el enlace web en el cual se encuentra publicado.



# Datos de Contacto

3. Finalmente, ingresa la información de contacto del gestor del instrumento.

## Información de contacto - ArCo\*

👁 Define las personas con las que se pueden contactar los ciudadanos que tengan dudas o inconvenientes.

### Contacto

+ Agrega contacto

Atrás

Previsualizar

Guardar y salir

## Información de contacto

Nombre \*

Es el nombre del contacto

Descripción \*

Escribe una descripción del contacto

Correo electrónico \*

Es el correo electrónico del contacto

Cancelar

Guardar

\* Haz clic en “previsualizar” verifica la información diligenciada y haz clic en

**Finalizar Mapeo ArCo**



¡Recuerda que este  
proceso debe  
repetirlo para  
mapear cada uno de  
los instrumentos!



**El futuro  
es de todos**

**DNP**  
Departamento  
Nacional de Planeación