



**DNP** Departamento  
Nacional  
de Planeación



**Informe Final**  
**Programa de Asistencia Técnica para**  
**Mejorar Ambiente de Negocios**  
Dirección de Desarrollo Empresarial  
2014

## Introducción

Durante el segundo semestre del año 2014, el Departamento Nacional de Planeación – DNP implementó el Programa de Asistencia Técnica diseñado por la Dirección de Desarrollo Empresarial para apoyar a las ciudades participantes en la medición *Doing Business en Colombia 2013* en la identificación de oportunidades de reforma para mejorar el ambiente de los negocios y la definición de planes de acción para su implementación.

En la primera etapa del programa se realizó un diagnóstico de cada una de las 23 ciudades participantes para establecer las reformas adelantadas por las ciudades, entre el 1 de enero de 2013 y el 30 de julio de 2014, posterior a la medición realizada por el Banco Mundial, el cual se encuentra en la primera sección de este documento. El análisis del estado actual de la regulación empresarial fue realizado desde la perspectiva de cuatro indicadores –Apertura de Empresas, Obtención de Permisos de Construcción, Registro de la Propiedad y Pago de Impuestos- relacionados con el ciclo de vida de la empresa, medidos por el informe *Doing Business* del Banco Mundial.

Dicho diagnóstico se presentó en eventos de socialización organizados por el DNP en las ciudades de Bogotá, Cali, Barranquilla y Pereira. Una vez terminada la etapa de socialización, se elaboraron, en conjunto con las ciudades, planes de acción preliminares, se dio inicio a las visitas a las ciudades para validar las acciones incluidas en el plan de acción o para completar su elaboración. El acompañamiento continuó y se realizó seguimiento presencial en varias ciudades, logrando resultados bastante importantes en tan corto tiempo.

En la segunda sección de este documento, se encuentra el plan de acción resultante del trabajo realizado entre las entidades territoriales y el DNP, que contiene información de las reformas concerniente su objetivo, el plazo de implementación, las acciones a emprender, los actores relevantes y los responsables locales. Este plan será el insumo principal para hacer seguimiento a las actividades acordadas y a los compromisos adquiridos por cada ciudad.

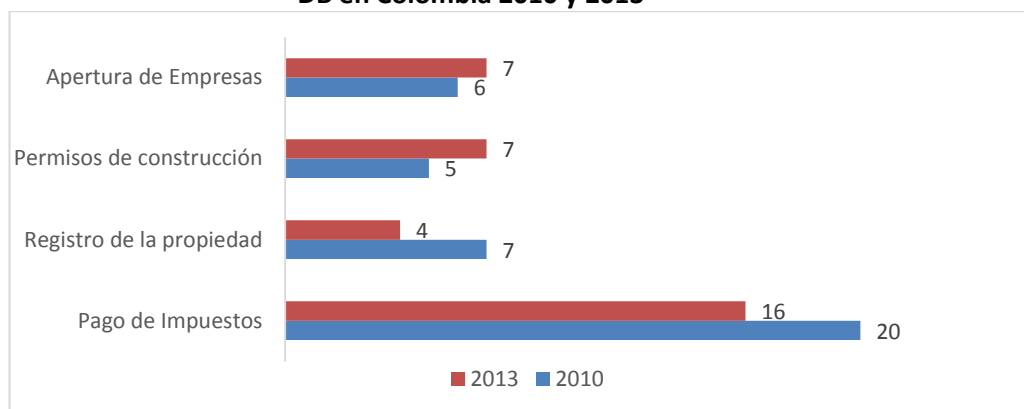
## 1. Diagnóstico de la Regulación y los Trámites Empresariales

### Bogotá

Bogotá pasó del puesto 7 en 2010 al 3 en 2013 en el Ranking *Doing Business* subnacional, debido principalmente a las reformas en Registro de la Propiedad y Pago de Impuestos, que le permitieron dar un salto significativo en ambas áreas de regulación empresarial.

Adicional a la medición subnacional de 2013, Bogotá fue incluida en el último informe *Doing Business* global, en el cual representa anualmente a Colombia. Este informe publicado en 2014 y con datos revisados y ajustados de la medición 2013 no reporta ninguna reforma en los cuatro indicadores que se analizan en el presente documento, únicamente cambios como resultado de ajustes y revisiones en la metodología o por información adicional obtenida por el Banco Mundial. Con base en esto se presentan para Bogotá los resultados del DB subnacional 2013, los cuales son comparables con las demás ciudades, y los resultados de 2014 para efectos de la identificación de oportunidades de mejora.

**Posición de Bogotá en el ranking por indicador  
DB en Colombia 2010 y 2013**



Fuente: *Doing Business* en Colombia 2010 y 2013, Banco Mundial

Nota: Ranking ajustado a 23 ciudades por el ingreso de Dosquebradas y Palmira, así como por los cambios de metodología del indicador de obtención de permisos de construcción.

#### 1.1.1. Apertura de Empresas

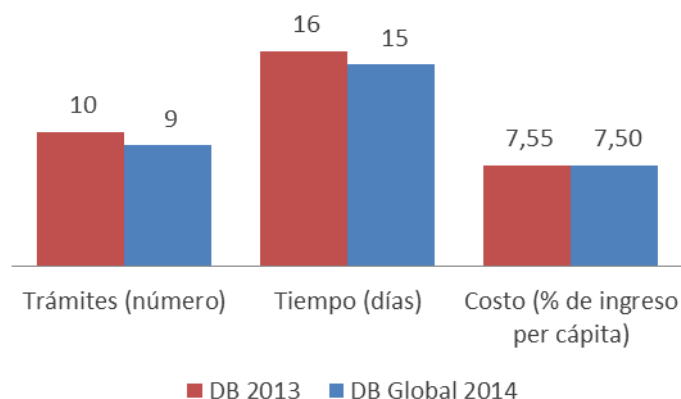
En Bogotá no se registraron reformas posteriores a la medición del informe *Doing Business* en Colombia 2013 en los trámites para abrir una empresa. Esto lo confirma el documento Perfil del país de Colombia presentado en conjunto con el *Doing Business* global<sup>1</sup>.

En este indicador, Bogotá ocupa el séptimo lugar dentro del ranking subnacional. Mientras que en el número de trámites tiene tan solo uno más que la mejor práctica, el costo y el tiempo se encuentran cerca del promedio de las 23 ciudades.

<sup>1</sup> World Bank. 2013. *Doing Business 2014: Understanding Regulations for Small and Medium-Size Enterprises*. Washington, DC: World Bank Group. DOI: 10.1596/978-0-8213-9615-5. License: Creative Commons Attribution CC BY 3.0

El gráfico presenta a continuación los resultados del informe subnacional y del global. A pesar de que Bogotá no realizó reformas, la medición fue ajustada incluyendo el trámite de solicitud del preRUT en el de registro de la empresa en la Cámara de Comercio. Esto eliminó un trámite y un día.

#### Apertura de una Empresa en Bogotá - Medición subnacional 2013 y global 2014



Fuente: *Doing Business* en Colombia 2013, *Doing Business* global 2014, Banco Mundial.

#### 1.1.1.1. Resumen del proceso documentado en DB Global 2014<sup>2</sup>

A continuación se presenta el proceso para Abrir una Empresa en Bogotá como se realiza a la fecha, teniendo en cuenta que no se registraron reformas desde la última medición. Este constituye la línea de base para la intervención propuesta en la presente Asistencia Técnica.

No.	Procedimientos	Tiempo (días)	Costo
1	Registrar la empresa ante el Registro Mercantil, obtener el certificado de existencia y representación legal, obtener el preRUT y registrar los libros de la empresa en el Centro de Atención Empresarial (CAE) de la Cámara de Comercio	3 días	COP 941,227 [0,7% del capital impuesto de registro + COP 30.000 tarifa fija + COP 4.000 por formulario de registro]
2	Abrir una cuenta bancaria	1 día	Sin costo
3	Formalizar la inscripción en el Registro Único Tributario (RUT) ante la Dirección de Impuestos y Aduanas Nacionales (DIAN) y obtener el Número de Identificación Tributaria (NIT) definitivo	1 día	Sin costo

<sup>2</sup> Para el caso de Bogotá, los resúmenes de los procesos se toman con base en el informe *Doing Business* global 2014, que es el que contiene la información más actualizada para efectos de proponer oportunidades de mejora.

<b>4</b>	Registrar la empresa ante la caja de compensación familiar, el Servicio Nacional de Aprendizaje (SENA) y el Instituto Colombiano de Bienestar Familiar (ICBF)	10 días	Sin costo
<b>* 5</b>	Registrar la empresa ante una Administradora de Riesgos Laborales (ARL)	1 día	Sin costo
<b>* 6</b>	Registrar la empresa y los empleados al sistema público de pensiones con Colpensiones	3 días	Sin costo
<b>* 7</b>	Afiliar a los empleados a un fondo de pensiones privado	1 día	Sin costo
<b>* 8</b>	Inscribir a los empleados a un plan obligatorio de salud	6 días	Sin costo
<b>* 9</b>	Afiliar a los empleados a un fondo de cesantías	1 día	Sin costo

Fuente: *Doing Business* en Colombia 2013, Banco Mundial.

#### **1.1.1.2. Oportunidades de mejora**

Los trámites para la apertura de una empresa en Bogotá en el supuesto de caso de *Doing Business* han sido objeto de simplificación en períodos anteriores. La oportunidad de mejora que mayor impacto tendría sobre el proceso es la reducción del impuesto de registro, como se presenta a continuación.

#### **Oportunidad de mejora 1. Reducción de la tarifa del impuesto de registro**

<b>Oportunidad de mejora</b>	<b>Reducir la tarifa del impuesto de registro</b>
<b>Descripción</b>	Reducir dentro del rango establecido el impuesto de registro, en cumplimiento del artículo 188 de la Ley 1607 de 2012 que indica que para registro mercantil puede ubicarse entre el 0,1% y el 0,3% del valor registrado. En Cundinamarca la tarifa corresponde al 0,7%.
<b>Tipo de reforma</b>	Normativa
<b>Nivel de aplicación</b>	Departamental
<b>Entidades involucradas</b>	Gobernación de Cundinamarca, Asamblea Departamental
<b>Impacto en los indicadores</b>	
<b>Tiempo</b>	No tiene impacto
<b>Costo</b>	Reducción del costo dependiendo de la tarifa que se establezca
<b>No. de procedimientos</b>	No tiene impacto

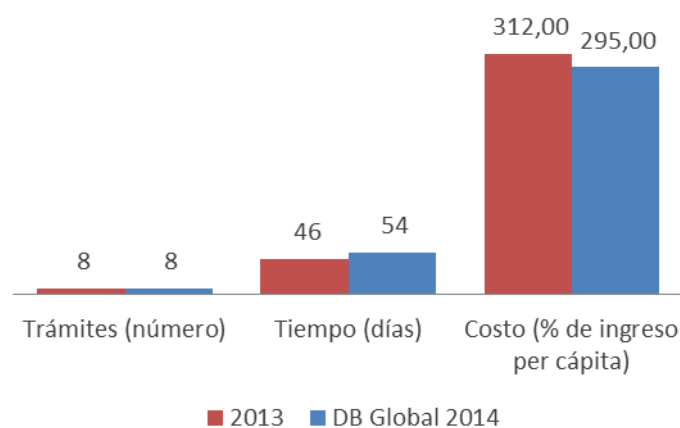
## Oportunidad de mejora 2. Reducción en el tiempo de afiliación a las cajas de compensación

<b>Reforma:</b>	<b>Reducción en el tiempo de afiliación a las cajas de compensación</b>
<b>Descripción</b>	Solicitar a cajas de compensación agilizar el trámite de aprobación a las empresas.
<b>Tipo de reforma</b>	Administrativa
<b>Nivel de aplicación</b>	Local
<b>Impacto en los indicadores</b>	
<b>Tiempo</b>	Reducción en el tiempo
<b>Costo</b>	No hay impacto
<b>No. de procedimientos</b>	No hay impacto

### 1.1.2. Obtención de Permisos de Construcción

En Bogotá no se realizaron reformas al procedimiento de obtención de permisos de construcción posteriores al 31 de diciembre de 2013. La capital, a pesar de presentar el costo más alto para realizar este proceso, es la séptima ciudad donde es más fácil gracias a que tiene el número más bajo de procedimientos y es la segunda donde es más ágil después de Manizales.

#### Obtención de Permisos de Construcción en Bogotá - Medición subnacional 2013 y global 2014



Fuente: *Doing Business* en Colombia 2013, *Doing Business* global 2014 Banco Mundial.

El incremento en el número de días responde a ajustes metodológicos de *Doing Business*. En la última medición se consideró que ninguno de los trámites de este indicador son simultáneos, por lo tanto se requiere un mayor tiempo para completarlos. Por su parte el menor costo responde a la aplicación de las fórmulas para el último año.

### 1.1.2.1. Resumen del proceso documentado en DB Global 2014<sup>3</sup>

El siguiente cuadro presenta la descripción del proceso para Obtención de Permisos de Construcción en Bogotá como se realiza a la fecha, según los ajustes metodológicos que se aplicaron en la medición del informe global. Este constituye la línea de base para la intervención propuesta en la presente Asistencia Técnica.

No.	Procedimientos	Tiempo (días)	Costo
1	Obtención de la licencia de construcción en la Curaduría Urbana	33 días	COP 9,644,708
2	Pago del impuesto de delimitación urbana en un banco comercial	1 día	COP 27,194,911 [valor del metro cuadrado de construcción * 1.300,6 metros cuadrados de la bodega * 2,6%]. Se asume que la bodega tiene uso industrial, por lo tanto el precio del metro cuadrado de construcción es de COP 804.212.
3	Obtención de la autorización previa para la conexión a los servicios de acueducto y alcantarillado de Empresa de Acueducto y Alcantarillado de Bogotá (EAAB)	10 días	COP 1,845,300 [COP 1.123.520: derechos de conexión + COP 699.120: instalación de los medidores + 22.660: verificación de los medidores]
4	Inspección por parte de Empresa de Acueducto y Alcantarillado de Bogotá (EAAB)	1 día	Sin costo
5	Obtención de la conexión a los servicios de acueducto y alcantarillado de Empresa de Acueducto y Alcantarillado de Bogotá (EAAB)	10 días	Sin costo
6	Obtención de la conexión telefónica de la empresa de telecomunicaciones	4 días	COP 200,000
7	Inspección por parte de un contratista autorizado de Codensa	1 día	Sin costo
8	Inspección final por parte de la Alcaldía	1 día	Sin costo

Fuente: *Doing Business* en Colombia 2013, Banco Mundial.

<sup>3</sup> Para el caso de Bogotá, los resúmenes de los procesos se toman con base en el informe *Doing Business* global 2014, que es el que contiene la información más actualizada para efectos de proponer oportunidades de mejora.

### 1.1.2.2. Oportunidades de mejora

Las reformas previas al procedimiento en Bogotá dejan un pequeño margen para la reforma desde el nivel local. Si bien el tiempo es el segundo más bajo, se considera que aún puede reducirse, en particular en lo que tiene que ver con la conexión a los servicios de acueducto y alcantarillado.

**Oportunidad de mejora 1.** Implementar el pago en línea del impuesto de delineación urbana.

<b>Oportunidad de mejora</b>	<b>Implementar el pago en línea del impuesto de delineación urbana.</b>
<b>Descripción</b>	Implementar una herramienta en la página web de la alcaldía que permita el pago en línea del impuesto de delineación urbana.
<b>Tipo de reforma</b>	Administrativa
<b>Nivel de aplicación</b>	Local
<b>Entidades involucradas</b>	Alcaldía Mayor de Bogotá– Secretaría de Hacienda
<b>Impacto en los indicadores</b>	
<b>Tiempo</b>	No tendría impacto. Actualmente el tiempo es 1 día. Este sería el tiempo mínimo del trámite en línea. En la práctica tendría un impacto positivo al eliminar el desplazamiento al banco.
<b>Costo</b>	No tiene impacto
<b>No. de procedimientos</b>	No tiene impacto.

**Oportunidad de mejora 2.** Eliminar el trámite de solicitud de viabilidad del servicio de acueducto

<b>Oportunidad de mejora</b>	<b>Eliminar el trámite de solicitud de viabilidad del servicio de acueducto y alcantarillado en cumplimiento del decreto 3050 de 2013 y el Decreto 1469 de 2010.</b>
<b>Descripción</b>	El trámite que se realiza ante las empresas de acueducto y alcantarillado no tiene base legal y las empresas de servicios públicos no deben emitir estos certificados de viabilidad.
<b>Tipo de reforma</b>	Administrativa
<b>Nivel de aplicación</b>	Local
<b>Entidades involucradas</b>	Empresa de Acueducto y Alcantarillado de Bogotá
<b>Impacto en los indicadores</b>	
<b>Tiempo</b>	Se reduce en 10 días.
<b>Costo</b>	No tiene impacto
<b>No. de procedimientos</b>	Se reduce en 1 trámite.

**Oportunidad de mejora 3.** Reducir el tiempo requerido para realizar la conexión a los servicios de acueducto y alcantarillado



<b>Oportunidad de mejora</b>	<b>Realizar los ajustes administrativos que permitan la reducción del tiempo requerido para la inspección y conexión a los servicios de acueducto y alcantarillado por parte de la Empresa de Acueducto y Alcantarillado de Bogotá (EAAB)</b>
<b>Descripción</b>	Realizar el mapeo y ajuste de los procesos internos para la inspección y la conexión a los servicios de acueducto y alcantarillado, que permita lograr mayor eficiencia en la operación y una reducción significativa en el tiempo.
<b>Tipo de reforma</b>	Administrativa
<b>Nivel de aplicación</b>	Local
<b>Entidades involucradas</b>	Empresa de Acueducto y Alcantarillado de Bogotá (EAAB)
<b>Impacto en los indicadores</b>	
<b>Tiempo</b>	Reducción del tiempo. Actualmente es de 10 días.
<b>Costo</b>	No tiene impacto
<b>No. de procedimientos</b>	No tiene impacto

#### **Oportunidad de mejora 4. Reducción de la tarifa del impuesto de delineación urbana<sup>4</sup>**

<b>Oportunidad de mejora</b>	<b>Reducir la tarifa del impuesto de delineación urbana</b>
<b>Descripción</b>	Reducir la tarifa del impuesto de delineación urbana, actualmente 2,6% del valor de la obra, la más alta de las 23 ciudades.
<b>Tipo de reforma</b>	Normativa
<b>Nivel de aplicación</b>	Local
<b>Entidades involucradas</b>	Alcaldía Mayor, Concejo Distrital
<b>Impacto en los indicadores</b>	
<b>Tiempo</b>	No tiene impacto
<b>Costo</b>	Reducción del costo dependiendo de la tarifa que se establezca
<b>No. de procedimientos</b>	No tiene impacto

#### **1.1.3. Registro de Propiedades**

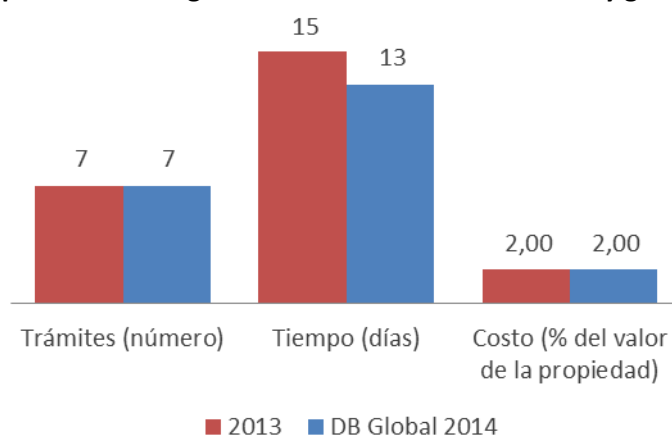
En este indicador no se registraron cambios después del 31 de diciembre de 2012 en Bogotá. Esta ciudad ocupa el cuarto puesto en el ranking y tiene la mejor práctica en el número de trámites, es la tercera ciudad con menor tiempo y presenta un costo levemente por debajo del promedio de las 23 ciudades, que es de 2,28% del valor de la propiedad.

El informe *Doing Business* global por cambios metodológicos redujo en 2 días el tiempo, como se aprecia en el siguiente gráfico. El cambio consiste en que a partir de la medición 2014, los

<sup>4</sup> Esta misma oportunidad de mejora tiene impacto en el indicador de Pago de impuestos, por lo tanto también es incluida en esa sección del diagnóstico.

procedimientos que se pueden hacer completamente en línea suman sólo medio día y no uno como se hacía anteriormente. En Bogotá cuatro trámites pueden ser realizados en línea.

**Registro de propiedades en Bogotá - Medición subnacional 2013 y global 2014**



Fuente: *Doing Business* en Colombia 2013, y *Doing Business* global 2014 Banco Mundial.

#### **1.1.3.1. Resumen del proceso de Registro de una propiedad**

A continuación se encuentra la descripción del proceso para Registrar una Propiedad en Bogotá de acuerdo con la medición DB global 2014, la cual será tomada como línea de base para la intervención propuesta en la presente Asistencia Técnica.

No.	Procedimientos	Tiempo (días)	Costo
1	Obtención del certificado de existencia y representación legal del comprador y vendedor de la propiedad en la Cámara de Comercio	Menos de un día (Procedimiento en línea)	COP 4,000
2	Estudio de títulos de propiedad por parte de un abogado	2 días	COP 1,113,000 [la tarifa puede variar de un abogado a otro]
3	Obtención de paz y salvo de predial y paz y salvo de valorización en la notaría	Menos de un día (Procedimiento en línea)	Sin costo

4	El notario prepara la escritura pública	1 día	COP 1,972,328 [COP 15.450 + 0,3% * (valor de la propiedad - COP 129.780) por derechos notariales + COP 14.010 por escritura + COP 42.030 por copias de la escritura + COP 15.870 para la Superintendencia de Notariado y Registro + COP 15.870 para el Fondo Nacional de Notariado]
5	El notario solicita el registro provisional	Menos de un día (Procedimiento en línea y simultáneo con procedimiento 6)	Sin costo
* 6	Pago de impuesto de registro y derechos de registro en un banco comercial	1 día	COP 9,347,436 [1% del valor de la propiedad por impuesto de registro + 0,5% del valor de la propiedad por derechos de registro]
7	Registro de la escritura en la Oficina de Registro de Instrumentos Públicos	7 días	Sin costo [pagado en el trámite 6]

#### 1.1.3.2. Oportunidades de mejora

Se identificaron las siguientes acciones para reducir el costo, tiempo y número de trámites en la realización del proceso de registro de una propiedad en Bogotá.

**Oportunidad de mejora 1.** Promover el uso masivo de la obtención del Certificado de Existencia y Representación Legal en línea

<b>Oportunidad de mejora</b>	<b>Promover el uso masivo de la obtención del Certificado de Existencia y Representación Legal en línea</b>
<b>Descripción</b>	Implementar una estrategia de divulgación que promueva entre usuarios el uso masivo de la aplicación en línea de Confecámaras para la obtención del Certificado de Existencia y Representación Legal
<b>Tipo de reforma</b>	Administrativa
<b>Nivel de aplicación</b>	Local/Nacional
<b>Entidades involucradas</b>	Cámara de Comercio de Bogotá – Alcaldía de Bogotá
<b>Impacto en los indicadores</b>	
<b>Tiempo</b>	No tiene impacto en el indicador debido a la metodología (el tiempo mínimo de un trámite en línea es un día). En la práctica sí representa una reducción del tiempo
<b>Costo</b>	No tiene impacto
<b>No. de procedimientos</b>	No tiene impacto

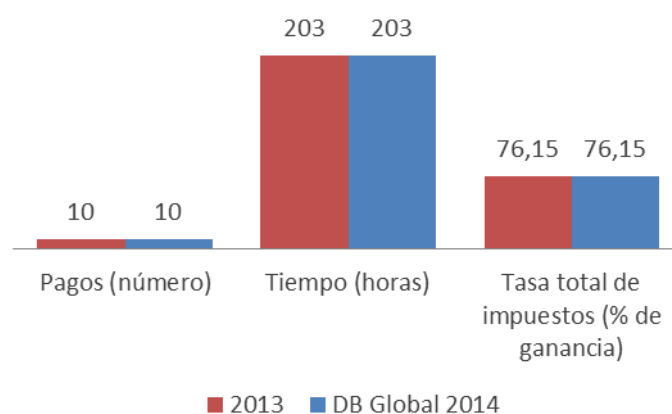
## Oportunidad de mejora 2. Reducción de la tarifa del impuesto de registro

<b>Oportunidad de mejora</b>	<b>Reducir la tarifa del impuesto de registro</b>
<b>Descripción</b>	Reducir dentro del rango establecido la tarifa del impuesto de registro, el cual para transacciones inmobiliarias puede ubicarse entre el 0,3% y el 1% del valor de la transacción. En Cundinamarca se aplica el porcentaje máximo (1%)
<b>Tipo de reforma</b>	Normativa
<b>Nivel de aplicación</b>	Departamental
<b>Entidades involucradas</b>	Gobernación de Cundinamarca, Asamblea Departamental
<b>Impacto en los indicadores</b>	
<b>Tiempo</b>	No tiene impacto
<b>Costo</b>	Reducción del costo dependiendo de la tarifa que se establezca
<b>No. de procedimientos</b>	No tiene impacto

### 1.1.4. Pago de Impuestos

En Bogotá no se registraron reformas que afectaran el indicador de Pago de Impuestos después del 31 de diciembre de 2012. En DBCO2013 se ubicó en el puesto 16 en el ranking de este indicador, en el cual a pesar de tener un total de pagos anuales bajo, igual a la mejor práctica, tiene la tasa total de impuestos más alta de las 23 ciudades. Entre los impuestos que más afectan este indicador está el impuesto de industria y comercio, que es la tarifa más alta de las 23 ciudades, correspondiente a 1,14% frente a 0,35% de la mejor práctica y un promedio de 0,83%.

#### Pago de Impuestos en Bogotá - Medición subnacional 2013 y global 2014



Fuente: *Doing Business* en Colombia 2013, *Doing Business* global 2014, Banco Mundial

La medición realizada en el informe *Doing Business* global 2014 no mostró ningún cambio en los resultados de Bogotá en el indicador pago de impuestos.

#### 1.1.4.1. Resumen del indicador Pago de Impuestos

Los indicadores más importantes en el caso de los impuestos sobre los cuales tienen competencia las autoridades locales son el número de pagos y la tarifa. De acuerdo con los supuestos del indicador pago de impuestos de *Doing Business*, los impuestos locales no se tienen en cuenta para el cálculo de la variable tiempo.

En la siguiente tabla se presentan los impuestos locales y departamentales, teniendo en cuenta las reformas identificadas. Esta información es la línea de base para la intervención propuesta en la presente Asistencia Técnica.

Impuesto o contribución obligatoria	Pagos (número)	Notas sobre los pagos	Imposición fiscal estatutaria (%)	Base de impuesto	Tasa total de impuestos (% de ganancia)
Impuesto predial	1		1	Avalúo catastral del predio	1.5
Impuesto de delineación urbana	1		2.6	Valor de la ampliación	0.8
Sobretasa al ACPM (Aceite Combustible para Motor)	1		6	Consumo diésel	0.2
Impuesto sobre vehículos automotores	1		1.5	Valor comercial del vehículo	0.2
Impuesto del timbre	1			Contratos	0
Impuesto de industria y comercio	1	Pago en línea	1.14	Ventas netas	19.5

Fuente: Doing Business en Colombia 2013, Banco Mundial.

#### 1.1.4.2. Oportunidades de mejora

Las principales acciones de mejora tienen que ver con la reducción de las tarifas de los impuestos locales. Es claro que este tipo de reformas no son de rápida implementación y requieren un análisis complejo por su impacto sobre los ingresos distritales; sin embargo aquí se presentan con el ánimo de ser objeto de discusión en el plan de trabajo para mejorar el ambiente de negocios de la ciudad.

##### Oportunidad de mejora 1. Reducción de la tarifa del impuesto de industria y comercio

<b>Oportunidad de mejora</b>	<b>Reducir la tarifa del impuesto de industria y comercio</b>
<b>Descripción</b>	Reducir la tarifa del impuesto de industria y comercio que actualmente se encuentra en 1,14%, mientras que el promedio en las 23 ciudades es de 0,83%. La mejor práctica es 0,35%.
<b>Tipo de reforma</b>	Normativa
<b>Nivel de aplicación</b>	Local

<b>Entidades involucradas</b>	Alcaldía Mayor, Concejo Distrital
<b>Impacto en los indicadores</b>	
<b>Tiempo</b>	No tiene impacto
<b>Costo</b>	Reducción del costo dependiendo de la tarifa que se establezca
<b>No. de procedimientos</b>	No tiene impacto

**Oportunidad de mejora 2.** Reducción de la tarifa del impuesto de delineación urbana<sup>5</sup>

<b>Oportunidad de mejora</b>	<b>Reducir la tarifa del impuesto de delineación urbana</b>
<b>Descripción</b>	Reducir la tarifa del impuesto de delineación urbana, actualmente 2,6% del valor de la obra, la más alta de las 23 ciudades.
<b>Tipo de reforma</b>	Normativa
<b>Nivel de aplicación</b>	Local
<b>Entidades involucradas</b>	Alcaldía Mayor, Concejo Distrital
<b>Impacto en los indicadores</b>	
<b>Tiempo</b>	No tiene impacto
<b>Costo</b>	Reducción del costo dependiendo de la tarifa que se establezca
<b>No. de procedimientos</b>	No tiene impacto

---

<sup>5</sup> Esta misma oportunidad de mejora tiene impacto en el indicador de Obtención de Permisos de Construcción, por lo tanto también es incluida en esa sección del diagnóstico.

## 2. Plan de Acción

No.	Oportunidad de mejora	Tipo de reforma /1	Plazo de ejecución /2	Acciones requeridas /3	Resultado intermedio /4	Fecha límite resultado intermedio	Resultado final /5	Entidad responsable	Funcionario responsable	Fecha límite implementación mejora
<b>APERTURA DE EMPRESAS</b>										
1	Integrar la preinscripción del RUT al procedimiento de registro en el CAE.	N	Mediano	1. Gestión ante la DIAN 2. Gestión ante el Ministerio de Comercio, Industria y Turismo 3. Integración del trámites al CAE.				Secretaría de Planeación y Cámara de Comercio de Bogotá	Ingrid Salamanca	feb-15
2	Disminuir el tiempo máximo para realizar la afiliación a Cajas de Compensación.	N	Mediano	1. Gestión ante el Ministerio de Comercio, Industria y Turismo						Febrero 2015
3	Reducir el tiempo de afiliación/respuesta de Colpensiones.	N/ A	Mediano	1. Estudiar viabilidad de Implementar un sistema único de afiliación de las empresas a la seguridad social. Firma digital de afiliaciones de empresa y empleados	Eliminación trámite de inscripción uno a uno de la empresa ante los administradores de salud, pensión y cesantías.					Febrero 2015

				2. Convocar a EPS y Fondos de pensiones para identificar mecanismos de cooperación que permitan disminución de tiempos.						
				3. Gestión para permitir el acceso a las EPS y Fondos de pensión a la información de registro de las empresas						
4	Establecer una sola tarifa del Impuesto de Registro que no dependa del monto inicial con el que se crea la empresa.		Largo	1. Estudiar la viabilidad de implementar una tarifa única para el impuesto que sea independiente del capital de la empresa				Secretaría Distrital de Desarrollo Económico	Natalia Córdoba	Julio 2015
<b>OBTENCION DE PERMISOS DE CONTRUCCIÓN</b>										
1	Avance en la simplificación de trámites con curadurías y Secretaría de Planeación	Otra	Corto					Secretaría de Hábitat	John Barbosa	
2	Reducir el tiempo requerido para emitir la autorización previa y realizar la conexión a los servicios de acueducto y alcantarillado.	N/A	Mediano	1. Realizar el mapeo y ajuste de los procesos internos para la autorización previa, la inspección y la conexión a los servicios de acueducto y alcantarillado.				Empresa de Acueducto y Alcantarillado de Bogotá		



1/Normativa (N), administrativa (A), tecnológica (T)

2/Corto, mediano, largo plazo

3/Ruta crítica para el resultado final

4/Asociado a las acciones requeridas: Norma, convenio firmado, decisión administrativa, solución tecnológica

5/Norma, convenio firmado, decisión administrativa, solución tecnológica

**Departamento Nacional de Planeación**

Tel. (+57 1) 3815000

Calle 26 13-19

Bogotá - Colombia

[www.dnp.gov.co](http://www.dnp.gov.co)