

# CHOCÓ

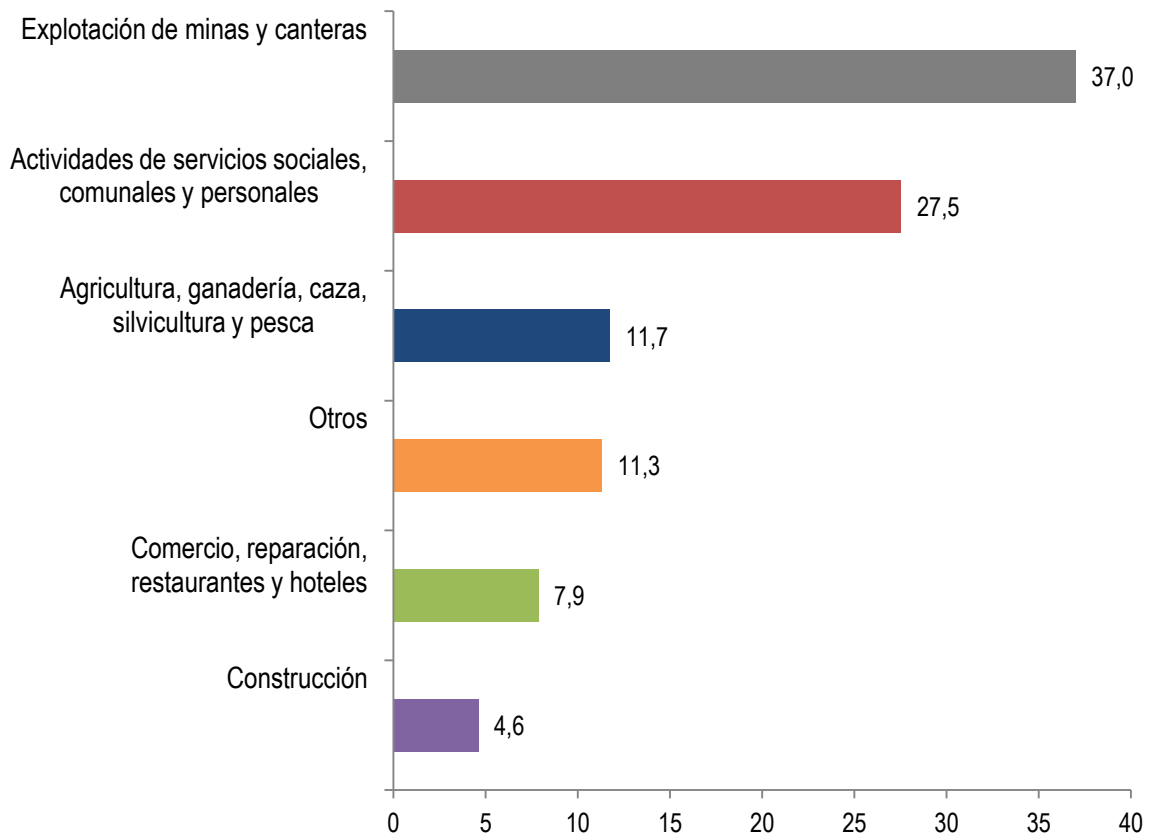
## FICHA DEPARTAMENTAL

27-12-2013

### DATOS GENERALES

- **Gobernador (E):** Efrén Palacios Serna (Partido Liberal)
- **Habitantes:** 490.000 aprox. y en Quibdó: 115.000 aprox.
- **Municipios:** 30
- **Contribución al PIB:** 0,6% (2010: 0,5%)
- **Actividades Económicas:** Explotación minera, gran parte de estas actividades se hacen en el litoral de San Juan Condoto capital mundial del platino, oro, la plata, la caliza, el molibdeno y el cobre, agricultura cultivos de plátano, maíz, arroz, cacao y coco, La ganadería, pesca fluvial y marítima

### Composición PIB – Chocó (2012)



Fuente: DANE



# CHOCÓ

## FICHA DEPARTAMENTAL

27-12-2013

---

### HIMNO DEL DEPARTAMENTO

---

#### CORO

Tierra chocoana que al grito  
de "Viva la Libertad",  
para la historia has escrito  
una página inmortal

#### I

Carrasquilla y Mallarino,  
Holguín, Conto y Jorge Isaac,  
son tus hijos más gloriosos,  
intelectuales sin par.  
Y en la gesta libertaria  
Buch, Montalvo y muchos más,  
eternizaron sus nombres  
que la historia acoge ya.

#### II

Tus tres ríos seculares:  
Atrato, San Juan, Baudó,  
tus dos mares, tus canales,  
por Napiquí y Truandó,  
abren rutas de progreso,  
de esperanza y promisión,  
y eres la tierra más rica,  
de nuestra rica nación

#### III

Oro tienes y platino,  
Tierras fecundas y buenas,  
selvas vírgenes que brindan,  
flores, frutos y maderas.  
Y una juventud ansiosa  
de temprana y clara luz



# CHOCÓ

## FICHA DEPARTAMENTAL

### 27-12-2013

que enarbola entre sus manos  
la pala, el libro y la cruz.

---

#### INFORMACIÓN RELEVANTE Y LOGROS

---

- **La incidencia de la pobreza** en 2010 fue de 64,9% mientras en 2012 se ubicó en 68%. Por su parte, la incidencia de la pobreza extrema en 2010 fue de 33,5%, mientras en 2012 fue de 40,7%.
- **La incidencia de la pobreza para Quibdó en 2012 fue de 51,2%**, 1,8 puntos porcentuales menos que en 2010 (53%). Además en 2012, se registró un **14,9% de la población bajo condiciones de pobreza extrema**. En 2010 esta cifra fue de 15%, lo que representa un disminución de 0,1 puntos porcentuales.
- **La tasa de desempleo** en el área de Quibdó fue del **18,1%** para el trimestre (**agosto 2013-octubre 2013**), comparada con 15,3% en el mismo trimestre de 2012.
- **Los recursos para Chocó pasaron de \$562.007 millones en 2010 a \$881.341 millones en 2013**, esto representa un incremento del 57%.
- El **presupuesto de inversión** de la Nación para los proyectos del departamento en 2013 aumentará en 41% con respecto a 2010, esto significa un incremento de \$177.760 millones.
- En el esquema anterior de regalías el departamento recibió durante el período 2007-2011 \$66.761 millones en promedio, mientras que **en 2013 recibirá \$230.300 millones**.

#### Principales problemáticas y necesidades:

- Cambios de administración a la fecha ha tenido 4 gobernadores. En julio/2013, se anuló la elección del Gobernador Luis Murillo por inhabilidad al haber cumplido pena de 6 meses de cárcel por peculado siendo director de la Corporación Autónoma Regional del Atlántico. Nuevo Gobernador Efrén Palacios Serna.
- Departamento en el país con el mayor índice de población con necesidades básicas insatisfechas.
- Presenta crisis fiscal y administrativa.
- Agudización de la marginalidad pobreza, violencia y falta de participación ciudadana en la decisiones públicas.
- Altos índices de muertes por desnutrición.
- Los indicadores de salud, muestran que Choco tiene los indicadores de salud más bajos del país, la mortalidad infantil es de 150 por mil habitantes
- Falta de oportunidades de empleo, algunos jóvenes se ven obligados a dedicarse a la delincuencia común y a abandonar sus estudios.
- Carece de vías de acceso, los productos que vienen de las grandes ciudades son muy costosos.



# CHOCÓ

## FICHA DEPARTAMENTAL

### 27-12-2013

- Vías terciarias en mal estado falta comunicación terrestre con las regiones.
- El control por la coca es a sangre y fuego entre estos grupos armados y narcotraficantes.
- El déficit habitacional en el Chocó es de más de 80 mil viviendas y en Quibdó es de más de 23 mil.

### Logros del Gobierno

- Contrato Plan Atrato Gran Darién: Eje central superación de la Pobreza. Inversión a 5 años por \$1 billón, \$697 mil millones de la Nación. Beneficia a Antioquia, Chocó y Córdoba y 25 municipios. Ejecución de proyectos de producción agrícola, infraestructura, entre otros
- El Programa Todos por el Pacífico beneficia a 73.662 habitantes de Acandí (Incluye centro poblado de Capurganá), Atrato, Bahía Solano, Cantón de San Pablo, Istmina, Medio Baudó, Medio San Juan, Nóvita, Nuquí, Río Quito, San Juan del Palmar, Tadó Urbanización Villas del Remolino y Unión Panamericana.
- Se adelanta un proceso de ordenación y manejo de cuencas hidrográficas que involucra alrededor de 63.959 hectáreas, lo que beneficiará a más de 167 mil habitantes, entre ellos Bahía Solano, en el cual se realiza el proceso de ordenación de la cuenca de Quebrada Seca.
- El Consejo Comunitario de Riscuales en el Golfo de Tribugá y las comunidades indígenas Emberas del Cabildo Mayor de la Cosa Pacífica (Camizcop), se están desarrollando en el Chocó (Nuquí) proyectos demostrativos asociados a la agrobiodiversidad en agroecosistemas con el apoyo del PNUD.
- Implementación de planes locales de emergencias dentro de la gestión integral del riesgo en Alto Baudó, Nuquí, Litoral del San Juan, Juradó y Bahía Solano.
- Conexión eléctrica El Tigre, proyecto beneficia cerca de 30 mil personas.
- Concesión Transversal de las Américas: (construcción puente Cacarica y Estudios y Diseños Palo de Letras-Cacarica). Mejoramiento Transversal Medellín-Quibdó. Mejoramiento Transversal Central del Pacífico.
- Intervenciones en el Aeropuerto de Quibdo, Torre de Control, mejoramiento de la pista, ampliación de la plataforma y construcción del terminal de carga.

### Con recursos de Regalías.

- Construcción del puente en el Barrio Kennedy, Quibdó: facilita el tráfico vehicular hacia la zona norte, en donde están los 12 barrios más pobres del municipio (\$1.228 millones)
- Construcción de 110 metros de muro reforzado y Malecón, a la altura de la orilla del río Las Ánimas, en Unión Panamericana (\$827 millones)
- Construcción de la escuela nueva de Boca de Raspadura, en El Cantón del San Pablo. La actual escuela se encuentra ubicada en una zona de riesgo (\$601 millones)
- Fortalecimiento a la atención para parteras tradicionales, a realizarse en los municipios de Medio San Juan y Sipí (\$423 millones).



# CHOCÓ

## FICHA DEPARTAMENTAL

### 27-12-2013

- Fortalecimiento de las prácticas culturales y reivindicación de la identidad de la comunidad afro, a través de la estrategia de movilización y comunicación social con enfoque diferencial, para contribuir a la salud mental y bienestar humano.

#### Mensajes a destacar

- Con la construcción y mejoramiento de las vías de acceso a las ciudades principales del departamento tendríamos mejores oportunidad de empleo y mejoraría el flujo comercial, facilitaría la exportación e importación.
- En el 2014 los municipios de Choco no interconectados contarán con solución definitiva para la prestación de servicio de energía, en tanto llega la solución definitiva los municipios turísticos cuentan con subsidio de combustible para prestación del servicio 24 horas.
- Se han llegado a acuerdos importantes con la comunidad para combatir la minería ilegal con opciones de formalización concertadas con los Consejos Comunitarios.

---

### RECURSOS DEL DEPARTAMENTO

---

- Para 2013, los recursos presupuestados del departamento ascendieron a \$881.341 millones.

#### Recursos del departamento (millones constantes 2014)

CONCEPTO	2010	2011	2012	2013	2014
Inversión – PGN*	451.835	394.904	594.434	508.770	661.772
Regalías**	74.825	123.838	197.723	230.300	232.326
Programas de Funcionamiento****	59.111	58.144	61.868	45.941	44.954
<b>Total</b>	<b>585.771</b>	<b>576.886</b>	<b>854.025</b>	<b>785.011</b>	<b>939.052</b>

Fuente: DNP-DIFP-SUIP-SIIF II-SPI

\*Las vigencias 2010 y 2011 corresponden a apropiaciones definitivas. El 2013 corresponde a la vigencia actual.

\*\*Las vigencias 2010 y 2011 corresponden a Regalías Directas y Recursos del Fondo Nacional de Regalías. Esta información se presenta en precios constantes de 2013.

\*\*\* Incluye giros a Universidades, Salud, Deporte y Cultura\*

Nota: En el 2013 no se programan recursos para la atención de la primera ola invernal por Colombia Humanitaria. Se incluye los recursos de la nueva entidad Unidad Nacional para la Gestión del Riesgo de Desastres

- El presupuesto de inversión del Presupuesto General de la Nación (PGN) ascendió a cerca \$608.580 millones para 2013. Los principales proyectos son:

#### Recursos de inversión – PGN (millones constantes 2014)

Principales proyectos	2010	2011	2012	2013	2014
Infraestructura de Transporte	46.955	80.601	90.849	95.414	97.870
Población desplazada	32.116	46.751	76.620	57.364	57.994



# CHOCÓ

## FICHA DEPARTAMENTAL

### 27-12-2013

Asistencia primera infancia	61.095	48.440	42.161	38.819	49.042
Pagos por menores tarifas sector eléctrico, gas y energía	7.424	18.799	32.301	38.136	32.128
Agropecuario	4.128	4.170	6.386	32.432	23.166
Educación	51.727	41.316	31.452	30.702	51.313
Subtotal	203.446	240.076	279.768	292.867	311.514
<b>Total inversión</b>	<b>451.835</b>	<b>394.904</b>	<b>594.434</b>	<b>508.770</b>	<b>661.772</b>

Fuente: DNP-DIFP. Nota: Los recursos para las vigencias 2010 y 2012 corresponden a asignaciones definitivas. El 2013 corresponde a la vigencia.

La información que corresponde a desplazados de los proyectos de infancia, unificación POS y familias en acción se encuentra ubicada en población desplazada.

## REGALÍAS

### SGR – PROYECTOS APROBADOS EN LOS OCAD

Valor total de los proyectos aprobados: **\$512.350 millones**

Valor de los proyectos financiados con cargo al SGR: **\$289.813 millones.**

- ✓ **\$93.753 millones de 2012**
- ✓ **\$196.059 millones de 2013-2014**

I. OCAD REGIONAL – para el 2012 el Departamento tenía asignados **\$64.223 millones** y para 2013-2014 tiene asignados **\$181.855 millones.**

- El departamento aprobó **23 proyectos** en el OCAD Regional-Pacífico por un valor de **\$401.098 millones**, de los cuales **\$44.545 millones corresponden a recursos del SGR en la vigencia 2012, y \$138.832 millones del SGR 2013-2014.** Los proyectos más relevantes son:
  - a. Estudios, diseños, adquisición predios construcción y/o adecuación escenarios deportivos e infraestructura xx juegos nacionales 2015 en el Chocó Occidente. Valor total del proyecto \$183.902 millones. Valor SGR 2012 \$17.293 millones, y Valor SGR 2013-2014: \$ millones.
  - b. Jóvenes excelentes y líderes del nuevo chocó, mejoramiento del sistema de gestión y de la calidad en la educación básica, media técnica y tecnológica del departamento del Chocó. Valor total del proyecto \$24.236 millones. Valor SGR 2013-2014: \$7.822 millones.
- **A Chocó le quedan \$93.562 millones por aprobar** en el OCAD Regional.



# CHOCÓ

## FICHA DEPARTAMENTAL

### 27-12-2013

II. OCAD DEPARTAMENTAL – La Gobernación tenía asignados **\$1.792 millones** para aprobar con cargo a la vigencia 2012 y **\$3.291 millones** para 2013-2014.

- El Departamento aprobó 2 proyectos en el OCAD Departamental por valor **\$1.440 millones** de los cuales **\$910 millones corresponden a regalías directas del SGR 2012 y \$530 millones del SGR 2013-2014**. Los proyectos más relevantes son:
  - a. Adecuación y mejoramiento de la institución educativa Joaquin Urrutia de Andagoya. Valor total del proyecto \$760.733 millones. Valor SGR 2012: \$230.469 millones y Valor SGR 2013-2014: \$530.264 A millones.
  - b. Adecuación y ampliación de la institución educativa Pascual de Andagoya. Valor total del proyecto \$679.154 millones, todos con cargo al SGR 2012.
- A Chocó le quedan **\$3.644 millones** por aprobar en el OCAD Departamental.

III. OCAD MUNICIPAL – los municipios tenían asignados **\$30.675 millones** para aprobar con cargo a la vigencia 2012 y **\$69.674 millones** para 2013-2014.

- Se aprobaron proyectos en 30 municipios del departamento por un monto de \$65.173 millones en 73 proyectos, de los cuales **\$18.749 millones son con cargo a las asignaciones directas y específicas 2012 y \$42.300 millones a las asignaciones directas y específicas 2013 y 2014**.
- A Chocó le quedan **\$39.402 millones** por aprobar en el OCAD Municipal.

OCAD CIENCIA, TECNOLOGÍA E INNOVACIÓN: el departamento tenía asignados **\$29.550 millones en la vigencia 2012 y \$57.429 millones** para la vigencia 2013-2014.

- Se aprobaron 6 proyectos del departamento por un monto de \$44.639 millones, de los cuales **\$29.550 millones corresponden a SGR 2012 y \$14.397 millones a SGR 2013-2014**.
- A Chocó le quedan **\$48.136 millones** por aprobar en el OCAD CT+I.



# CHOCÓ

## FICHA DEPARTAMENTAL

### 27-12-2013

ET	Municipio	Específicas	Directas	Fonpet	FCTel	FCR (60%)	FDR	Ahorro	Total 2013-2014	Total 2012
	<b>Departamento</b>	-	3.291,3	38.797	57.429	112.204	69.651	87.981	369.353	152.307
	Asignaciones departamentales	-	-	-	57.429	112.204	69.651	87.981	327.264	132.178
	Gobernación	-	3.291,3	38.797	-	-	-	-	42.089	20.129
	<b>Municipios</b>	<b>41.040</b>	<b>30.922,2</b>	<b>21.312</b>	-	-	-	-	<b>93.274</b>	<b>39.484</b>
	Acandí	807	17,0	543	-	-	-	-	1.367	627
	Alto Baudó	2.944	1.173,4	1.370	-	-	-	-	5.487	1.936
	Atrato	793	1.627,7	722	-	-	-	-	3.142	1.502
	Bagadó	675	179,0	699	-	-	-	-	1.553	761
	Bahía Solano	875	0,0	398	-	-	-	-	1.273	543
	Bajo Baudó	1.432	5,2	902	-	-	-	-	2.340	1.042
	Bojaya	837	246,1	823	-	-	-	-	1.906	885
	Carmen del Darien	450	-	-	-	-	-	-	450	164
	Cértégui	830	1.099,0	774	-	-	-	-	2.703	1.398
	Condoto	1.198	1.589,4	734	-	-	-	-	3.521	2.594
	El Cantón del San Pablo	639	2.624,9	514	-	-	-	-	3.778	1.247
	El Carmen de Atrato	1.126	173,4	479	-	-	-	-	1.778	815
	El Litoral del San Juan	1.225	6,6	843	-	-	-	-	2.074	921
	Istmina	2.086	5.240,2	1.126	-	-	-	-	8.451	3.690
	Juradó	279	-	497	-	-	-	-	777	391
	Lloró	919	669,2	717	-	-	-	-	2.306	1.065
	Medio Atrato	2.334	478,6	1.270	-	-	-	-	4.082	1.545
	Medio Baudó	1.103	3.820,6	-	-	-	-	-	4.924	1.760
	Medio San Juan	1.311	234,6	729	-	-	-	-	2.275	1.253
	Nóvita	660	4.085,7	598	-	-	-	-	5.344	1.638
	Nuquí	701	-	488	-	-	-	-	1.188	531
	Quibdó	9.589	692,2	2.092	-	-	-	-	12.373	4.951
	Río Iro	785	780,0	-	-	-	-	-	1.565	638
	Río Quito	731	117,9	793	-	-	-	-	1.642	777
	Riosucio	2.388	0,1	1.165	-	-	-	-	3.553	1.546
	San José del Palmar	404	78,3	375	-	-	-	-	857	451
	Sipí	329	1.978,4	371	-	-	-	-	2.679	516
	Tadó	1.562	1.040,5	994	-	-	-	-	3.596	1.821
	Unguía	1.250	4,7	733	-	-	-	-	1.988	881
	Unión Panamericana	779	2.959,5	562	-	-	-	-	4.301	1.595
	<b>Total general</b>	<b>41.040</b>	<b>34.213,4</b>	<b>60.109</b>	<b>57.429</b>	<b>112.204</b>	<b>69.651</b>	<b>87.981</b>	<b>462.627</b>	<b>191.791</b>

Fuente: DNP.



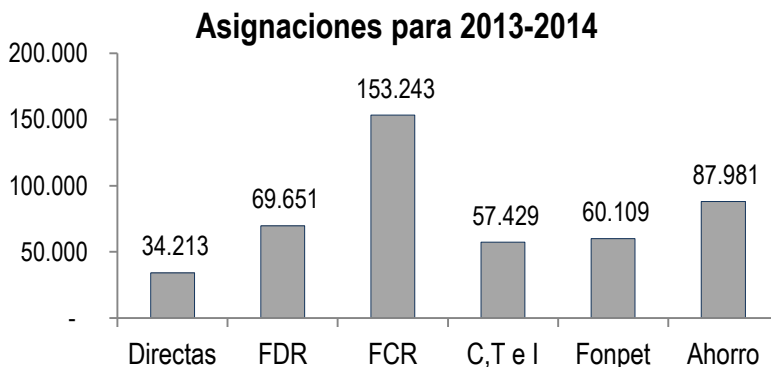


# CHOCÓ

## FICHA DEPARTAMENTAL

### 27-12-2013

- **Distribuciones por fondos SGR: 2013-2014**



Fuente: DNP

---

### FONDO DE ADAPTACIÓN

---

- **Vivienda:**
  - **Inversión total** en el departamento: \$56.894 millones.
    - ✓ Se realizó la verificación de 3.300 viviendas reportadas como afectadas.
- **Salud:**
  - **Inversión total** en el departamento: \$24.329 millones.
    - ✓ Construcción de 5 centros de salud por valor de \$11.366 millones y 2 hospitales por valor de \$12.960 millones.
- **Educación:**
  - **Inversión total** en el departamento: \$19.778 millones.
    - ✓ Construcción de 14 sistemas de acueducto.
- **Acueducto y saneamiento básico:**
  - **Inversión total** en el departamento: \$53.349 millones.
    - ✓ Reconstrucción de 109 instituciones educativas.
- **Medio Ambiente:**
  - **Inversión total** en el departamento: \$519 millones.
    - ✓ 2 estaciones hidrometeorológicas nuevas por valor de \$120 millones y 2 estaciones repotenciadas por valor de \$70 millones.
    - ✓ 2 estaciones meteorológicas nuevas por valor de \$160 millones y 4 estaciones repotenciadas por valor de \$140 millones.
    - ✓ 1 proyecto de formulación POMCA de 1.334 hectáreas por valor de \$21 millones y 1 proyecto de delimitación de páramos de 761 hectáreas por \$8 millones.
- **Transporte:**
  - **Inversión total** en el departamento por \$ 18.815 millones.
    - ✓ 2 proyectos de construcción de sitios críticos: tramos Mumbu – Las Animas, Nuquí – La Ye (Animas).
- **Reactivación económica:**
  - **Inversión total** en el departamento por \$6.581 millones.
    - ✓ 3 proyectos de alianzas



# CHOCÓ

## FICHA DEPARTAMENTAL

### 27-12-2013

productivas por valor de \$743 millones, 2 proyectos de oportunidades rurales por valor de \$38 millones, 20 proyectos regionales de reactivación económica por valor de \$4.300 millones y 3 sistemas productivos adaptados al cambio climático por valor de \$1.500 millones.

### MENOS POBREZA, MÁS INCLUSIÓN SOCIAL

#### PLAN DE MEJORAMIENTO PARA LA IMPLEMENTACIÓN DEL SISBÉN III

##### Base certificada del SISBÉN con corte a diciembre de 2012

Municipio	Total fichas	Total hogares	Total personas
Quibó	22.177	22.486	76.427
Resto	56.785	58.052	220.930
<b>Total</b>	<b>78.962</b>	<b>80.538</b>	<b>297.357</b>

Fuente: DNP

#### Auditorías en terreno para verificación de información recolectada

- Para corregir inconvenientes en el levantamiento de la información para un subconjunto de la población, en buena medida debido a un manejo inadecuado de conceptos por parte de los encuestadores que realizaron las entrevistas, el DNP está elaborando una programación para este año, con el objeto de llevar a cabo auditorías en un grupo de municipios de todo el país.
- La selección de municipios, a los cuales se les realizará auditoría, se hizo de acuerdo con los siguientes criterios:
  - Solicitudes realizadas por los ciudadanos o autoridades.
  - Niveles de cobertura inferiores a incidencia de pobreza por IPM.
  - Mayores cambios frente a SISBÉN II.

En los municipios de Quibdó se realizará la auditoría, con la aplicación de 1.130 encuestas, respectivamente, en hogares incluidos en la muestra seleccionada.

#### PROGRAMAS PARA LA SUPERACIÓN DE LA POBREZA:

##### Incidencia de la pobreza el departamento:

2010: 64,9%                      2012: 68,0%                      3,1 puntos porcentuales más

##### Incidencia de la pobreza extrema en el departamento:

2010: 33,5%                      2012: 40,7%                      7,2 puntos porcentuales más

##### Incidencia de la pobreza en Quibdó:

2010: 53,0%                      2012: 51,2%                      1,8 puntos porcentuales menos

##### Incidencia de la pobreza extrema en Quibdó:

2010: 15,0%                      2012: 14,9%                      0,1 puntos porcentuales menos



# CHOCÓ

## FICHA DEPARTAMENTAL

### 27-12-2013

- A octubre 2013, **40.374** familias vinculadas en **Más Familias en Acción** y **26.106** familias acompañadas en **Red Unidos** en 31 municipios.
- A octubre 2013, **255 familias han superado su situación de pobreza extrema** por el programa Red Unidos en el departamento, adicionales a las **68 familias promovidas** a diciembre de 2012.
- A octubre 2013, **2.952 personas** se vincularon al programa de **generación de ingresos** y **7.722 personas** se encuentran inscritas al programa **empleo de emergencia**.
- Entre enero y octubre de 2013, el ICBF atendió en el departamento **36.356 niños y niñas** en el programa de **Atención Integral** y **137.739 niños y niñas** con el programa de **Alimentación Escolar PAE**.
- A través del programa **Generaciones con Bienestar** se atienden **6.450 niños, niñas y adolescentes**.
- A través del programa **Familias y Comunidad**, el ICBF atiende **2.667 familias**, de las cuales **995** son de Quibdó.

### SALUD

- La cobertura en salud es de 92%. **Composición de la cobertura en salud:** 10% afiliados al régimen contributivo; 89% al régimen subsidiado, 1% otros regímenes.
- A noviembre 2013 hay afiliadas **490.686 personas al Sistema General de Salud**. 62.134 al régimen contributivo, 428.552 al subsidiario.
- Desde agosto de 2011 hasta noviembre 2013 se han realizado **giros directos** a los hospitales del departamento por valor de **\$74.686 millones**.

#### Giro Directo a Hospitales, agosto 2011- noviembre 2013

Establecimiento	Total	Porcentaje
Hospital Local Ismael Roldan Valencia (Quibdó - Nivel I)	\$ 13.871.272.291	18,6%
Caja De Compensacion Familiar Del Chocó (Quibdó)	\$ 10.348.680.716	13,9%
Hospital San Jose De Tadó (Tadó - Nivel I)	\$ 4.267.905.697	5,7%
Unisanar E.U. (Quibdó)	\$ 3.070.046.006	4,1%
Fundación Solidaria Del Bajo Baudo I.P.S. (Bajo Baudo)	\$ 2.617.865.868	3,5%
Resto	\$ 40.510.336.414	54,2%
<b>Total</b>	<b>\$ 74.686.106.992</b>	<b>100,0%</b>

Fuente: DNP- Minsalud

### EDUCACIÓN

- **Cobertura neta en educación (2012):** primaria: 83,2%; secundaria: 41,9%; media: 19,1%.
- Entre agosto 2010 y octubre 2013, **126.714**



# CHOCÓ

## FICHA DEPARTAMENTAL

### 27-12-2013

niños y niñas fueron beneficiados por **Gratuidad Educativa**.

- Entre agosto 2010 y octubre 2013, **83.626 estudiantes** y **1.146 establecimientos educativos** han sido beneficiados por el programa de **Transformación de la calidad educativa**.
- **47.738 estudiantes** beneficiados por **nuevos o mejores espacios escolares en establecimientos de básica y media**, entre agosto 2010 y octubre 2013.
- A través del **Plan Nacional de Lectura** del MEN, **179 estudiantes** fueron beneficiados entre agosto 2010 y octubre 2013.
  
- **Cultura: \$ 15.455 millones:**
- \$1.838 millones de inversión para apoyar 114 proyectos en el Programa Nacional de Concertación
- \$ 2.185 millones de inversión en construcción y dotación de bibliotecas en: Medio Atrato (con aportes de embajada de Japón), Carmen del Darién, Bajo Baudó, Istmina y Alto Baudó
- \$ 7.065 millones de inversión en obras y actividades de apropiación del Patrimonio Cultural: Restauración integral del Palacio Episcopal en Quibdó, Restauración integral del Teatro primero de Mayo de Andagoya (aportes de Mincultura y Colombia Humanitaria) y formulación del Plan Especial de Manejo y Protección y el Plan de Manejo arqueológico de Santa María la Antigua del Darién
- \$ 3.168 Mincultura y Colombia Humanitaria apoyo a proyectos de infraestructura cultural afectada por la ola invernal en: Condoto, Nóvita, Rio Iro, Cantón de San Pablo, Unguía
- \$ 105 millones destinados a programas culturales para primera infancia
- “Secretos Para Contar”. Se entregaron un total de 31.996 colecciones de a: 28.049 familias, 676 instituciones educativas y 334 a las bibliotecas del departamento. Se beneficiaron 2937 maestros en los talleres realizados. La inversión fue de 850 millones
- \$ 349 millones en apoyo a proyectos de comunicación y cultura digital
- \$ 213 millones a programas dirigidos a poblaciones afrodescendientes e indígenas
- \$ 2.024 millones en proyectos del Plan Nacional Para las Artes.

---

### VÍCTIMAS

---

- Entre enero y noviembre de 2013 se ha brindado **Ayuda Humanitaria a 15.616 hogares**. Particularmente en **Quibdó** se atendieron **6.145**.
- Entre enero y noviembre de 2013, se indemnizaron **814 víctimas por hechos diferentes al desplazamiento**, de las cuales **405** se encuentran en **Quibdó**.
- Hasta el 30 de marzo de 2013, se han instalado **33 Comités Territoriales de Justicia Transicional**, en los que se encuentran inscritas 58 Organizaciones de víctimas y 2 Organizaciones defensoras de los derechos de las víctimas.

---

### INVERSIÓN EN INFRAESTRUCTURA

---

Dentro del programa **Corredores prioritarios para la prosperidad**, Chocó tiene los siguientes

proyectos:



# CHOCÓ

## FICHA DEPARTAMENTAL

### 27-12-2013

#### Transversal Medellín – Quibdó

##### Fase 1 tramo: Ciudad Bolívar - La Mansa – Quibdó

- Valor del contrato: \$123 mil millones
- Fecha de inicio: septiembre 2009
- Fecha Final: septiembre 2013
- Meta: Pavimentación 21 km y construcción de 4 puentes.

##### Fase 2: Quibdó – Ciudad Bolívar

- Valor del contrato: \$265 mil millones
- Fecha de inicio: Agosto 2012
- Fecha Final: Noviembre 2016
- Meta: Pavimentación 76 km y construcción de 7 puentes

#### Transversal Central Pacifico

##### Fase 1 tramo: La Virginia - Las Animas - Nuqui - Mumbu

- Valor del contrato: \$96 mil millones
- Fecha de inicio: septiembre 2009
- Fecha Final: septiembre 2013
- Meta: Pavimentación 31 km y construcción de 2 puentes.

##### Fase2 tramo Mumbú – Pueblo Rico; La Virginia – Apia

- Valor del contrato: \$256 mil millones
- Fecha de inicio: septiembre 2012
- Fecha Final: diciembre 2016
- Meta: Pavimentación 57 km y construcción de 3 puentes.

- Se tienen destinados \$2.000 millones PGN 2013 para construcción, mejoramiento, rehabilitación y mantenimiento de la red vial del Departamento del Choco a través fondo de subsidio de la sobretasa a la gasolina. ley 488 de 1998.
- Obras de limpieza y destronque en el río Jiguamiandó (Inversión \$6.000 millones PGN 2013).
- Mediante administradores viales se tiene contratado la conservación de vías del departamento de Choco, con actividades de mantenimiento rutinario como bacheos, parcheos, sello de fisuras, limpieza de bermas, despeje de derrumbes, rocería, empradización entre otros, para garantizar el óptimo estado de las vías, para el 2013 se tienen asignados recursos por \$2.366 millones para la realización de dichas actividades.

#### Proyectos Nuevos

- Chocó hace parte del primer de Contrato– Plan firmado en el país, el cual se denomina “Plan del Atrato- Gran Darién”, este beneficiará a 25 municipios de los departamentos del Chocó, Antioquia y Córdoba con una inversión estimada por mas de un billón de pesos; En el área de infraestructura se busca intervenciones por un valor estimado de \$105 mil millones para

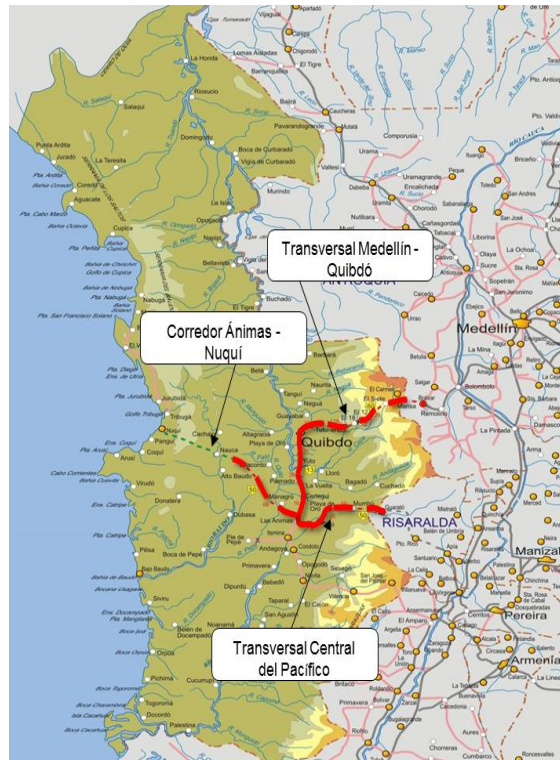


# CHOCÓ

## FICHA DEPARTAMENTAL

### 27-12-2013

Conectividad vial en la carretera que conduce del corregimiento de Caucheras, en Mutatá Antioquia, al municipio de Riosucio en Chocó; la intervención considerada en el Contrato Plan, permitirá ofrecer condiciones de tráfico seguras para la población beneficiada.



Fuente: DNP-INVIAS

- I. **Red Nacional Inviás.** El total de los proyectos de la red nacional que inciden en el departamento tienen un valor de \$758.489 millones (asignación Chocó: \$540.812 millones). Entre los proyectos más relevantes se encuentran:

Corredor de competitividad: **Transversal Central del Pacífico** (en Chocó tiene incidencia el tramo: Tadó- Mumbú- Guaratú).

- Valor del proyecto: \$350.948 millones. Asignación Chocó: \$175.474 millones. \$22.006 millones para 2013.
- Etapa: ejecución.
- Fecha inicio y terminación de obras: 2009- 2016.
- Alcance: mejoramiento y mantenimiento.
- Avance físico: pavimentación 29 km, mantenimiento 18 km.

Corredor de competitividad: **Transversal Medellín- Quibdó** (en Chocó: Quibdó- La Mansa)

- Valor del proyecto: \$402.108 millones. Asignación Chocó: \$361.897 millones. \$32.416 millones para 2013.
- Etapa: ejecución.
- Fecha de inicio de obras: 2.009-



# CHOCÓ

## FICHA DEPARTAMENTAL

### 27-12-2013

2016.

- Alcance: mejoramiento y mantenimiento de 114 km.
- Avance físico: pavimentación 19 km, 38 km de mantenimiento.

**II. Plan 2500 y Red Terciaria.** El total de las inversiones que agrupan los programas Plan 2500 y Caminos para la Prosperidad agrupan un valor de \$70.162 millones.

**III. Emergencias.** Los proyectos de Fondo de Adaptación y el Fondo Nacional de Calamidades que tienen lugar en el departamento tienen un valor de \$17.849 millones. Entre los proyectos más relevantes se encuentra:

Fondo de Adaptación: **Mumbu - Las Animas.**

- Valor del proyecto: \$12.000 millones.
- Etapa: en proceso de contratación estudios y diseños.
- Fecha de inicio y terminación del contrato: 2013 - 2014.
- Alcance total: construcción de dos viaductos de 140 metros y 80 metros.

**IV. Concesiones Aeroportuarias:** se encuentran en ejecución el proyecto de mejoramiento del aeropuerto de Quibdó (\$12.000 millones). Inicio y finalización del contrato: 2008- 2030.

---

### VIVIENDA, AGUA Y SANEAMIENTO BÁSICO

---

- Programa de vivienda gratuita: **Se están construyendo 1.800 viviendas gratis** urbanas por **\$74.277 millones**. Estado: Tadó 300 viviendas, ya se han entregado 42 y en Enero se entregarán 60 adicionales y Quibdó 1.500 viviendas Movimiento de Tierras y Explaneaciones
- **Quibdó:** Vivienda gratis: \$69.800 millones. 1.500 viviendas "Ciudadela Mía". Estado: Movimiento de Tierras y Explaneaciones
- Durante el actual Gobierno, Fonvivienda ha asignado un total de **441 Subsidios Familiares de Vivienda VIS**, beneficiando al mismo número de hogares. Las Cajas de Compensación del departamento **han asignado 160 subsidios VIS a sus afiliados**; el Banco Agrario ha asignado 346 subsidios de VIS Rural y la Caja Promotora de Vivienda Militar ha asignado 83 subsidios a sus afiliados, lo que equivale a **un total de 1.030 subsidios de vivienda**.
- En el marco del Programa de Agua para la Prosperidad, entre 2011 y 2013 se han viabilizado 7 proyectos por valor de \$9.967 millones.
- Entre los proyectos de agua y saneamiento básico más relevantes en el departamento se encuentran:  
**Quibdó:** optimización redes del sistema de acueducto de la cabecera municipal.
  - Valor: \$47.646 millones (el total asignado por la Nación).
  - Fuente: PGN (proyecto estratégico 2012).
  - Estado: en desarrollo de obras físicas (0,0%).

**Tadó:** optimización y ampliación del sistema de distribución de agua potable fase II y del



# CHOCÓ

## FICHA DEPARTAMENTAL

### 27-12-2013

sistema de alcantarillado de la cabecera municipal.

- Valor: \$13.312 millones (el total asignado por la Nación).
- Fuente: PGN.
- Estado: en contratación.

**Bahía Solano:** construcción de la planta de tratamiento de aguas residuales y terminación de las redes recolectoras del sistema de alcantarillado en Ciudad Mutis cabecera municipal de Bahía Solano.

- Valor: \$10.312 millones (el total asignado por la Nación).
- Fuente: PGN (proyecto estratégico 2013).
- Estado: en desarrollo de obras físicas (0,0%).

**Bahía Solano:** optimización de los sistemas de acueducto y alcantarillado de la cabecera del municipio.

- Valor: \$9.323 millones (el total asignado por la Nación).
- Fuente: AECID PGN 2010.
- Estado: en contratación.

**Bajo Baudó:** optimización sistema de alcantarillado y construcción de planta de tratamiento de aguas residuales del municipio.

- Valor: \$8.920 millones (el total asignado por la Nación).
- Fuente: PGN (proyecto estratégico 2012).
- Estado: en contratación.

---

### MÁS EMPLEO, MAYOR COMPETITIVIDAD

---

1) Empleo:

- La **tasa de desempleo** en el área de Quibdó fue del **18,1%** para el trimestre (**agosto 2013-octubre 2013**), comparada con 15,3% en el mismo trimestre de 2012.
- En la misma área, hay **37 mil personas ocupadas** durante el trimestre (**agosto 2013-octubre 2013**), 2 mil personas menos que el mismo trimestre de 2012 y 1 mil personas más que el mismo trimestre de 2011.
- **725 jóvenes menores de 28 años** empleados por empresas que se benefician por la Ley de formalización y primer empleo.
- **1.659 personas colocadas a través del servicio público de empleo** en 2012. Con corte a **noviembre de 2013** se han colocado **1.413 personas** con este mismo servicio.
- En 2012, el SENA otorgó en el programa de Formación Profesional Integral **59.420 cupos** y en 2013 ha otorgado **73.061 nuevos**. En 2012 se registraron en este programa **39.293 aprendices** y a la fecha se han registrado **39.170 nuevos**.
- En 2012 se registraron **162 aprendices con contrato de aprendizaje** y entre enero y **noviembre de 2013** se han vinculado **223 nuevos**.

2) Agricultura:





# CHOCÓ

## FICHA DEPARTAMENTAL

### 27-12-2013

#### Ministerio de Agricultura y Desarrollo Rural, Banco Agrario –Finagro: \$ 29.106 millones:

- 2.064 Viviendas de interés social rural asignadas, \$ 13.188 millones.
- Apoyo Económico a la Asistencia Técnica Directa Rural para 4.352 productores, \$ 1.188 millones.
- 642 subsidios Líneas especiales de Crédito, las normalizaciones y los alivios entregados, \$ 514 millones.
- 296 ICR pagados por \$932 millones.
- Nodo de Pesca y Acuicultura: 506 personas beneficiadas por \$ 676 millones.
- 1.542 familias beneficiadas con oportunidades Rurales, \$2.363 millones .
- Programa de Coberturas Cambiarias para el Sector Agropecuario 2010-2013, \$390 millones.
- 965 familias beneficiadas con el proyecto Apoyo a Alianzas Productivas, \$3.467 millones.
- Programa Mujer Rural: 167 mujeres beneficiadas, \$338 millones.
- **En 2012 se cosecharon 22.008 hectáreas de plátano**, mientras que en 2011 se cosecharon 12.493 hectáreas, **aumentando en un 76%**. En cuanto a la producción, **en 2012 se produjeron 135.327 toneladas de plátano**, mientras que en 2011 fueron producidas 71.108 toneladas, **aumentando en un 90% respecto al año anterior**.

#### 3) Minas y Energía:

##### Gas Natural

- El departamento de Chocó no se presta el servicio de Gas Natural.

##### Energía

- El departamento cuenta con una cobertura del 80,9% del servicio de energía eléctrica.
- Los 30 municipios del departamento del Chocó cuentan con servicio de energía eléctrica.
- Los municipios con el mínimo porcentaje de cobertura total son Carmen del Darién, El Carmen de Atrato, Ceretgui, Bojayá, Medio Atrato, Riosucio y Alto Baudó con cobertura total menor al 50%, los municipios con el máximo porcentaje son Quibdó, Nuquí y Sipi (100%).
- 103.849 usuarios del servicio de energía eléctrica a 2012.

#### 4) TIC:

- En el marco del Proyecto Nacional de Fibra Óptica, se conectarán 19 municipios del departamento de Chocó, por lo que habrá un cubrimiento del 63% del departamento con **fibra óptica** para el año 2014.
- En el departamento de Chocó serán instalados al menos 294 **Kioskos Digitales** que brindarán a los habitantes de las zonas rurales del territorio colombiano múltiples servicios alrededor de las TIC.
- **Computadores para Educar:** durante este Gobierno se han entregado un total de 10.122 terminales en el departamento de Chocó con una inversión de \$14.553 millones.



**CHOCÓ**  
**FICHA DEPARTAMENTAL**  
**27-12-2013**

---

**FOTO GOBERNADOR**

---

