

# **Informe Presupuestal de la Política Pública Dirigida a la Población Víctima del Desplazamiento Forzado 2024-2025**

## **ORDEN 5ª DEL AUTO 219 DE 2011**

Bogotá, 19 de febrero de 2025



## CONTENIDO

<i>Resumen Ejecutivo</i> .....	3
<i>Introducción</i> .....	6
<i>Antecedentes</i> .....	8
<i>Vigencia 2024</i> .....	15
<i>vigencia 2025</i> .....	37
<i>Observaciones y Recomendaciones</i> .....	60
Anexo 1 (Detalle de recursos 2024-2025 por Sector, Entidad y Tipo de Gasto) .....	62
Anexo 2 (Reportes descriptores de Inversión) .....	90

## TABLA DE GRÁFICOS

Gráfico 1 Presupuesto asignado para la política de víctimas y participación dentro del PIB 2002-2012 .....	9
Gráfico 2 Gráfico 2: Presupuesto asignado para la política de víctimas y participación dentro del PIB 2012-2025* .....	10
Gráfico 3 Presupuesto Asignado para la política de población desplazada por tipo de recursos y como porcentaje del PIB 2002-2012* .....	11
Gráfico 4 : Presupuesto Asignado para la política de población desplazada por tipo de recursos y como porcentaje del PIB 2013-2025* sin incluir los recursos transitorios de las transferencias monetarias asignados durante el Estado de Emergencia Económica, Social y Ecológica .....	12
Gráfico 5 Crecimiento Trimestral del PIB 1/ .....	14
Gráfico 6 Tasa Real de Política Monetaria .....	15
Gráfico 7 Recursos asignados en 2025 para la política dirigida a la población víctima de desplazamiento forzado y del conflicto armado interno .....	38

## TABLAS

Tabla 1 Modificaciones presupuestales por Sector durante la ejecución de la vigencia 2024. .....	16
Tabla 2 Ejecución por sectores.....	20
Tabla 3 Criterios de priorización dentro de la política para la población .....	24
Tabla 4 Logros destacados 2024.....	26
Tabla 5 Presupuesto asignado a la política para la población desplazada, como porcentaje del gasto público social y del Presupuesto General de la Nación sin deuda 2025. ....	39
Tabla 6 Presupuesto asignado por entidades del Gobierno nacional en 2024 y 2025 para la atención a las víctimas de desplazamiento forzado. ....	40
Tabla 7 Presupuesto asignado por derechos en 2024 a 2025 para la atención a las víctimas de desplazamiento forzado.....	43
Tabla 8 Criterios de programación dentro de la política para la población víctima del desplazamiento forzado 2025 .....	45
Tabla 9 Metas Destacadas 2025 .....	46
Tabla 10 Apropriaciones inicial y final 2024, variación en la vigencia 2024, apropiación inicial 2025 y variaciones reales de los recursos apropiados para la política para población desplazada por proyecto 2024-2025 .....	62
Tabla 11 Índice de los reportes descriptores de los proyectos de inversión que atienden a población víctima (desplazados y víctimas de otros hechos diferentes al desplazamiento) y que soportan la información presupuestal del informe 2024-2025 .....	90

## RESUMEN EJECUTIVO

El presente informe da cumplimiento a lo establecido por la Corte Constitucional en la orden quinta del auto 219 de 2011, mediante el cual se hace seguimiento a la sentencia T- 025 de 2004, presenta el histórico de recursos destinados a la política de atención y reparación integral de las víctimas de desplazamiento forzado, la apropiación y ejecución presupuestal asociada a esta política en la vigencia 2024 y las proyecciones para la vigencia 2025, los criterios de priorización 2024 y programación 2025 del presupuesto, junto con el resultado y proyección de las principales metas de la política para las vigencias mencionadas.

En cuanto al histórico de recursos para la atención y reparación integral de población víctima de desplazamiento, desde el año 2002 hasta el 2007, estos presentaron un crecimiento de 191,7% pasando de \$1,7 billones, hasta llegar a \$4,8 billones a precios constantes 2025. Mientras que de 2008 a 2011 se presenta un incremento de 64,9% llegando a tener recursos apropiados por \$9,1 billones en 2011.

A partir del año 2011, al iniciar la implementación de Ley 1448, se observa un esfuerzo presupuestal focalizado en la población desplazada aún mayor, que mantiene una senda creciente pasando de \$9,1 billones en 2011 a \$20,7 billones en 2025 con un crecimiento real de 127,3%.

Los datos señalan que el presupuesto focalizado exclusivamente en esta población ha pasado de \$1,7 billones de pesos en 2002 a \$20,7 billones en 2025 -a precios constantes de 2025-, lo cual representa un incremento real de 1145,9%, es decir, una tasa de variación anual promedio de 12,2%.

Sobre los recursos destinados a la población desplazada durante el año 2024, de acuerdo con la información registrada por las entidades que tienen competencia en la ejecución de la política de víctimas para la población desplazada, se identificó que la apropiación inicial del año fue de \$19,4 billones y finalizó con \$19,6 billones (pesos corrientes) presentando una variación de 1,2%. Estas mismas cifras, a pesos constantes de 2025, equivalen a \$20,1 billones de apropiación inicial y a \$20,4 billones de apropiación final.

De los recursos apropiados en el año 2024, en precios corrientes, las entidades del orden nacional identificaron que \$19,6 billones fueron destinados a la atención y reparación integral a las víctimas de desplazamiento forzado, de los cuales \$2,3 billones son gastos de funcionamiento distintos al SGP, \$6,1 billones de inversión y \$11,2 billones destinados del Sistema General de Participaciones Educación y recursos del PGN que financian el Régimen Subsidiado en Salud de la población víctima. El total de recursos focalizado representa un 5,2% del PGN total sin deuda.

La ejecución presupuestal del 2024 revela que las obligaciones del PGN para población víctima del desplazamiento forzado a 31 de diciembre de 2024, incluyendo los rubros de funcionamiento, inversión y SGP Educación y los recursos del PGN en el Sistema de Salud en Régimen Subsidiado, alcanzaron el 81,1%, cifra que muestra un alto nivel de ejecución en la política de víctimas.

En cuanto a lo apropiado en el presupuesto de inversión del 2024 para la atención a la población desplazada (\$6,1 billones, a precios corrientes), la ejecución ascendió al 55,8% (\$3,4 billones). De una apropiación en gastos de funcionamiento de \$2,3 billones, al cierre de la vigencia se ejecutó el 55,8% (\$1,3 billones); mientras que de los recursos apropiados del SGP Educación se ejecutó el 100% (\$4,3 billones) y de PGN para el Régimen Subsidiado de Salud (\$6,9 billones) de igual forma se ejecutó el total de los recursos.

En lo que respecta al nivel de ejecución por parte de las 36 entidades que cuentan con apropiación al cierre de la vigencia 2024 para la atención de la población desplazada, se observa que: i) 13 de ellas ejecutaron en su totalidad los recursos asignados a la política; ii) 7 presentaron ejecuciones superiores al 90% y; iii) 16 estuvieron por debajo del 90% para el cierre de la vigencia 2024.

En cuanto a los criterios de priorización presupuestal utilizados por las entidades del Sistema Nacional de Atención y Reparación Integral a las Víctimas -SNARIV- para los proyectos asociados con la política de atención a población desplazada en 2024, predomina el fortalecimiento institucional para la atención a la población víctima y desplazada y la atención a lo dispuesto en las leyes relacionadas, órdenes de sentencia, autos de seguimiento y tutelas<sup>1</sup>. Por su parte, los criterios más predominantes para la programación del presupuesto 2025 fueron la implementación de la Ley 1448 de 2011/2078 de 2021 y la atención de órdenes bajo la Sentencia T-025 de 2004 y autos de seguimiento.

Los principales logros de la gestión de las entidades del SNARIV alcanzados durante la vigencia 2024 en el presupuesto de inversión están relacionados con el mejoramiento en el acceso a los derechos de subsistencia mínima, vivienda<sup>2</sup>, indemnización y restitución. Asimismo, se destacan los esfuerzos realizados para avanzar en el proceso de reparación a las víctimas. En 2024 se destinaron \$1,2, para indemnización administrativa para las víctimas de desplazamiento en el rubro de inversión de la Unidad para las Víctimas, producto de los análisis y priorizaciones del gasto, adicional a los \$1,6 billones que se apropiaron en funcionamiento para el Fondo de Reparación a las víctimas con lo que el monto total para el pago de indemnizaciones de víctimas de desplazamiento forzado fue de \$2,9 billones.

Ahora bien, para la vigencia 2025, se presupuestaron \$20,7 billones para la política dirigida a la población víctima de desplazamiento forzado, \$6,3 billones corresponden a los proyectos de inversión (30,4%) a ser ejecutados directamente por las entidades del nivel central que hacen parte del SNARIV; \$4,9 billones están asociados al SGP que financia parte del Sistema de Educación Pública para niños entre 5 y 17 años (23,7%); \$7,3 billones pertenecen al presupuesto que se invierte en el Régimen Subsidiado en Salud y se ejecuta en población desplazada (35,2%), y finalmente \$2,2 billones para funcionamiento (10,6%). Se destacan dentro de estos últimos \$1,4 billones destinados al Fondo de

---

<sup>1</sup> Información reportada por las entidades del SNARIV en el Reporte Avance de Ejecución de la Plataforma Integrada de Inversión Pública - PIIP - del DNP.

<sup>2</sup> Es de considerar que, si bien este derecho es uno de los que cuenta con mayor apropiación, presenta uno de los niveles más bajos de ejecución en 2023 como se explica más adelante.



Reparación (6,7% del total de los recursos para la población víctima de desplazamiento forzado). Para la vigencia 2025 los recursos del Fondo de Reparación son el 63,5% de los recursos de funcionamiento.

Desde el punto de vista institucional, de los recursos programados por el Gobierno nacional para la vigencia 2025 destinados a la Atención a las Víctimas de Desplazamiento Forzado, la Unidad para las Víctimas cuenta con la mayor parte de los recursos asignados para atender esta población, con una apropiación de \$3,9 billones, que corresponde al 18,8% del total del presupuesto destinado a la atención de población desplazada considerando todos los rubros.

Las entidades que más recursos del presupuesto concentran, después de la Unidad para las Víctimas, son el Departamento para la Prosperidad Social con una apropiación de \$1,8 billones que representan el 8,8% de los recursos totales de 2025 y el Fondo Nacional de Vivienda, el cual cuenta con \$819,4 mil millones, que corresponden al 4,0% del total de recursos.

## INTRODUCCIÓN

El presente informe da cumplimiento a lo establecido por la Corte Constitucional en la orden quinta del auto 219 de 2011, mediante el cual se hace seguimiento a la sentencia T 025 de 2004, en la que se dispuso que tanto el Ministerio de Hacienda y Crédito Público – MHCP como el Departamento Nacional de Planeación – DNP, deben enviar a la Corte Constitucional los informes presupuestales previstos en providencias anteriores a más tardar el 1 de marzo de cada año así,

*“Dichos informes deberán incorporar las siguientes precisiones: 1) los criterios de programación y recursos de la vigencia actual, incluyendo la información de diagnóstico sobre la problemática que se pretendió abarcar, los criterios de priorización, las metas, los programas y proyectos a nivel de política con sus correspondientes descriptores, la entidad y sector, la dependencia ejecutora y la clasificación específica del gasto presupuestal, discriminada por gasto de inversión y funcionamiento, en materia de la política pública para la población en situación de desplazamiento, de tal forma que sea posible apreciar, en la correspondiente vigencia, el volumen de recursos destinados específicamente para la población desplazada en comparación con el presupuesto global destinado para la población vulnerable y, 2) la ejecución de la vigencia inmediatamente anterior de acuerdo con los criterios de programación acordados en el año anterior (metas, programas, proyectos) y en particular su cumplimiento y los avances de acuerdo con la problemática que se pretendía resolver, informando también si hubo cambios en la programación de recursos y sus motivos. El Departamento Nacional de Planeación deberá presentar además observaciones y recomendaciones para asegurar que los recursos destinados para cada programa y componente de la política sean administrados y ejecutados de manera eficiente y tengan el mayor impacto posible en términos de avance en el goce efectivo de derechos.” (Auto de seguimiento 219 de 2011, Sentencia T-025 de 2004, Corte Constitucional. Texto entre paréntesis fuera del texto original).*

Sobre la orden, este informe presenta la programación inicial y final de las partidas presupuestales tanto de inversión como de funcionamiento<sup>3</sup> destinadas a la prevención, protección, atención, asistencia y reparación integral de la población víctima del desplazamiento forzado de la vigencia 2024, y la programación inicial de estos mismos recursos para 2025. De igual forma, el documento incluye la información presupuestal en consonancia con los indicadores de goce efectivo de derechos<sup>4</sup>, acorde con lo que se ha presentado a la Corte Constitucional desde la vigencia 2016.

---

<sup>3</sup> Atendiendo a la clasificación presupuestal del Estatuto Orgánico del Presupuesto, los recursos de funcionamiento para la Política de Víctimas y desplazados se componen de: i) Transferencias directas a la población desplazada del Fondo de Reparación a las Víctimas; ii) Transferencias que se distribuyen a las entidades territoriales a través del Sistema General de Participaciones para los sectores de educación y salud, de acuerdo con lo establecido en los actos legislativos 01 de 2001 y 04 de 2007; iii) Gastos de personal y gastos generales de las instituciones que hacen parte del SNARIV y que están identificados como gastos asociados a la población víctima de desplazamiento forzado.

<sup>4</sup> La base de información presupuestal histórica por derechos ha sido sujeta de reclasificaciones como resultado ejercicios de análisis de gasto.

De igual manera el informe contiene los criterios de priorización para la ejecución y asignación de los recursos en las vigencias 2024 y de programación en la vigencia 2025, el avance y cumplimiento sobre las metas fijadas para la vigencia 2024, las metas trazadas para 2025, y los diagnósticos y recomendaciones a las problemáticas identificadas a las cuales se asignaron recursos, sobre las que se trazaron y ejecutaron dichas metas.

Es de indicar que la información con la que se construye este informe corresponde a la presentada por las entidades ejecutoras de la política pública de víctimas al MHCP y al DNP, según lo establecido por el artículo 2.2.6.5.2. y siguientes del Decreto 1082 de 20155 y de acuerdo con los lineamientos emitidos por el Gobierno nacional mediante la circular externa 038 de 2024. La información relacionada se encuentra ajustada a los criterios y parámetros de ejecución financiera de recursos estipulados en el Estatuto Orgánico del Presupuesto Público (Decreto 111 de 1996).

Este documento se divide en seis secciones que cumplen con lo requerido por la Corte Constitucional en el Auto 219 de 2011 y dos anexos: la primera y la segunda corresponden al resumen ejecutivo y esta introducción. La tercera sección contiene un histórico de recursos destinados a la política de víctimas y a la población desplazada durante la implementación de la Ley 1448 de 2011 y la Ley 2078 de 2021, de acuerdo con lo aprobado en el plan de financiación CONPES 3712 de 2011, 3726 de 2012 y 4031 de 2021, y un breve contexto económico para poner de presente ante la Corte Constitucional las condiciones bajo las cuales se ejecutaron los recursos durante la vigencia 2024 y el contexto con el que se realizó la programación de la vigencia 2025. La cuarta describe las modificaciones, la ejecución, los criterios de priorización 2024 y las principales metas alcanzadas en la vigencia 2024. En la quinta se presentan los recursos que las entidades del orden nacional han identificado y que destinarán a la población víctima de desplazamiento para la vigencia 2025 y su clasificación por derechos de la política, en el marco de lo dispuesto en la Ley 1448 de 2011 modificada por la Ley 2078 de 2021 y la 2421 de 2024 y el plan de financiación aprobado en el documento CONPES 4031 de 2021. También se presentan los criterios de programación 2025 y las principales metas para la vigencia 2025. En la sexta parte se señalan las observaciones y recomendaciones para asegurar que los recursos destinados para cada programa y componente de la política sean administrados y ejecutados de manera eficiente y tengan el mayor impacto posible en términos de avance en el goce efectivo de derechos. Finalmente, en el primer anexo se detallan los recursos 2024-2025 por entidad, y el segundo anexo contiene la información reportada por cada una de las entidades del Gobierno nacional que dan soporte a la información acá presentada.

---

<sup>5</sup> “Por medio del cual se expide el Decreto Único Reglamentario del Sector Administrativo de Planeación Nacional”



## ANTECEDENTES

### 1. INFORMACIÓN PRESUPUESTAL HISTÓRICA DE LA POLÍTICA DE VÍCTIMAS Y EL PRESUPUESTO FOCALIZADO EN LAS VÍCTIMAS DE DESPLAZAMIENTO FORZADO

*Con la Ley 387 de 1996 el Estado comenzó a atender de manera preventiva la crisis humanitaria derivada del desplazamiento entre otros hechos victimizantes masivos en el país. En el año 2004, la Corte Constitucional declaró el Estado de Cosas Inconstitucionales por medio de la Sentencia T- 0257 y, posteriormente, el artículo 11 de la Ley 1151 de 2007 (por la cual se expidió el Plan Nacional de Desarrollo 2006-2010)<sup>8</sup> determinó la necesidad de dar prioridad a la ejecución de recursos para la atención de la población desplazada y la identificación de los recursos destinados a este fin. Los anteriores desarrollos han sido determinantes para realizar una focalización e identificación de recursos que se destinan al goce efectivo de los derechos de la población víctima.*

Como se observa en el Gráfico 1 entre los años 2002 a 2007 los recursos para la atención y reparación integral de población víctima de desplazamiento presentaron un crecimiento real de 191,7% pasando de \$1,7 billones, hasta llegar a \$4,8 billones. Mientras que de 2008 a 2011 se presenta un incremento de 64,9% llegando en 2011 a tener recursos apropiados de \$9,1 billones.

---

<sup>6</sup> "Por la cual se adoptan medidas para la prevención del desplazamiento forzado; la atención, la protección y consolidación y estabilización socioeconómica de los desplazados internos por la violencia en la República de Colombia"

<sup>7</sup> En la que declaró el Estado de Cosas Inconstitucional en la situación de la población desplazada debido a la falta de concordancia entre la gravedad de la afectación de los derechos reconocidos constitucionalmente y desarrollados por la ley, de un lado, y el volumen de recursos efectivamente destinado a asegurar el goce efectivo de tales derechos y la capacidad institucional para implementar los correspondientes mandatos constitucionales y legales, de otro lado

<sup>8</sup> estableció que se debe dar prioridad en la ejecución de sus respectivos presupuestos, a la atención de la población desplazada por la violencia y que las entidades del orden nacional deben reportar al Ministerio de Hacienda y Crédito Público y al Departamento Nacional de Planeación, en la oportunidad y condiciones que estos establezcan, la información relacionada con la ejecución presupuestal de estos recursos

**Gráfico 1 Presupuesto asignado para la política de víctimas y participación dentro del PIB 2002-2012**

Billones de pesos constantes de 2025 (eje izquierdo) – Proporción del presupuesto sin deuda (eje derecho)



Datos deflactados utilizando la inflación reportada por el DANE 2002-2024, proyección de inflación 2025.  
 Datos actualizados a febrero de 2025  
 Fuente: MHCP-DNP. Datos de SGP y PGN dentro del Régimen Subsidiado de Salud –MCHP

A partir del año 2011, al iniciar la implementación de la Ley 1448 se observa un esfuerzo presupuestal focalizado en la población víctima de desplazamiento aún mayor, que continúa una senda creciente pasando de \$9,1 billones en 2011 (a pesos constantes del 2025) a \$20,7 billones en 2025, un crecimiento del 127,3%.

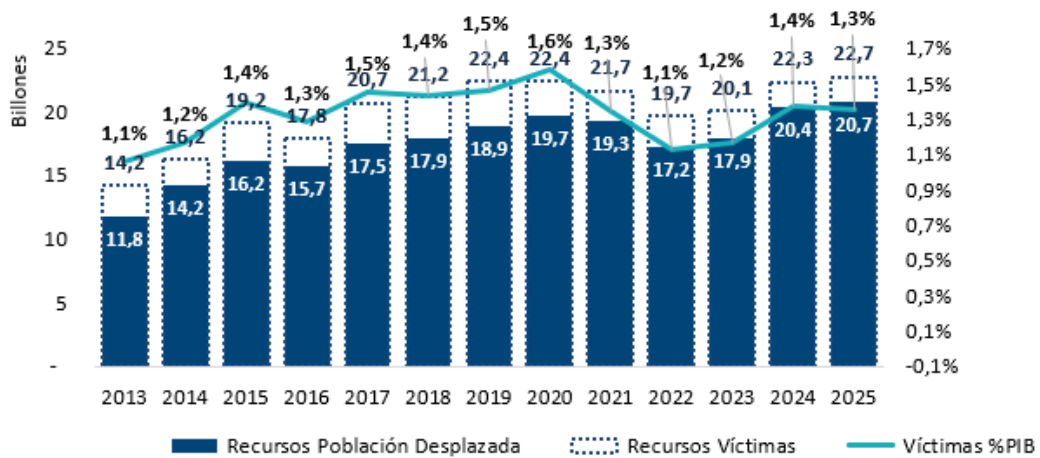
En este mismo año a partir de la sanción de la Ley 1448 se han incluido apropiaciones presupuestales exclusivas para población víctima y desplazada y en la Ley Anual de Presupuesto se han establecido lineamientos para dar prioridad en la ejecución de los presupuestos de las entidades del orden nacional a la atención de la población víctima y de manera especial a la población víctima de desplazamiento forzado y a lo ordenado por la Corte Constitucional en la sentencia T 025 de 2004 y sus autos de seguimiento.

La información reportada por las entidades con apropiaciones destinadas a la atención de población desplazada permite evidenciar que los recursos de inversión y funcionamiento programados desde 2012 (implementación de la Ley 1448 de 2011), corresponden al 82,5% del total de los recursos que se han apropiado en estos mismos rubros para el periodo 2002 a 2025 a precios constantes de 2025.

Por su parte, como se muestra en el Gráfico 2, la totalidad de recursos apropiados para la Política de Víctimas en 2025 ascendió a \$22,7 billones, de los cuales se han focalizado en la población desplazada \$20,7 billones. Vale la pena destacar que, a partir de 2011, año de entrada en vigor de la Ley de Víctimas y Restitución de Tierras (Ley 1448 de 2011), el presupuesto para víctimas por hechos distintos al desplazamiento forzado también ha ganado importancia, al tiempo que los recursos para atención a la población desplazada se han fortalecido. De hecho, entre 2012 y 2025, los recursos apropiados para población desplazada muestran un crecimiento real a precios de 2025 del 99,4%.

**Gráfico 2 Gráfico 2: Presupuesto asignado para la política de víctimas y participación dentro del PIB 2012-2025\***

\*Sin incluir los recursos transitorios de las transferencias monetarias condicionadas y no condicionadas asignados durante el Estado de Emergencia Económica, Social y Ecológica Billones de pesos constantes de 2025 (eje izquierdo) – Proporción del presupuesto sin deuda/PIB % (eje derecho)



\* 2013-2024: apropiación final; 2025: apropiación inicial. Datos deflactados utilizando la inflación reportada por el DANE 2002-2024, proyección de inflación 2025. Datos actualizados a febrero de 2025

Fuente: MHCP-DNP. Datos de SGP y PGN dentro del Régimen Subsidiado de Salud –MCHP

Nota: A fin de mantener la comparabilidad de las cifras año a año, se excluyen de la gráfica los recursos transitorios asignados por el Gobierno Nacional para la atención de la emergencia sanitaria para las vigencias 2020, 2021 y 2022, por tratarse de recursos con carácter temporal.

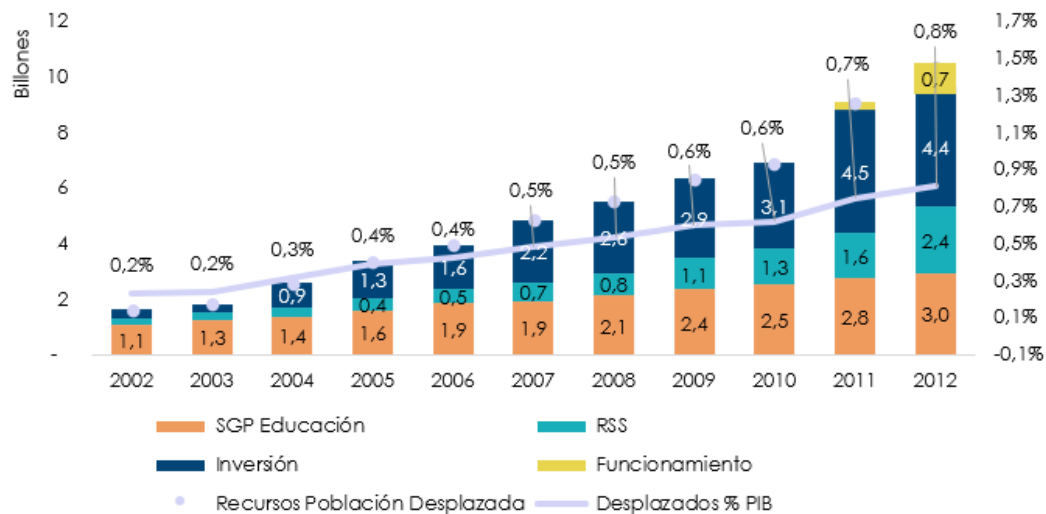
Por otro lado, la priorización presupuestal en programas que atienden a toda la población víctima del conflicto armado interno también ha aumentado desde 2002. Es así como la participación del total del presupuesto para toda la población víctima dentro del PIB<sup>9</sup> ha pasado de 0,2% en 2002 a 1,0% en 2012 y 1,3% en 2025.

<sup>9</sup> Producto Interno Bruto.

Los Gráficos 3 y 4 presentan los recursos apropiados exclusivamente para la política de atención y reparación integral a la población víctima de desplazamiento forzado. Los datos señalan que el presupuesto focalizado exclusivamente en esta población ha pasado de \$1,7 billones en 2002 a \$20,7 billones en 2025 -a precios constantes de 2025-, lo cual representa un incremento real de 1145,9%, es decir, una tasa de variación anual promedio de 12,2%.

**Gráfico 3 Presupuesto Asignado para la política de población desplazada por tipo de recursos y como porcentaje del PIB 2002-2012\***

Billones de pesos constantes de 2025 (eje izquierdo) – Proporción PIB (eje derecho)



Datos deflactados utilizando la inflación reportada por el DANE 2002-2024, proyección de inflación 2025. Datos actualizados a febrero de 2025

Fuente: MHCP-DNP. Datos de SGP y PGN dentro del Régimen Subsidiado de Salud –MCHP

Al igual que los recursos para la población víctima, como porcentaje del PIB, la asignación presupuestal destinada a la población víctima del desplazamiento forzado también ha sido creciente a lo largo del periodo 2002 a 2025. En efecto, el presupuesto exclusivo para atención a población desplazada pasó de alrededor de 0,2% del PIB en 2002 a 1,2% del PIB en 2025.

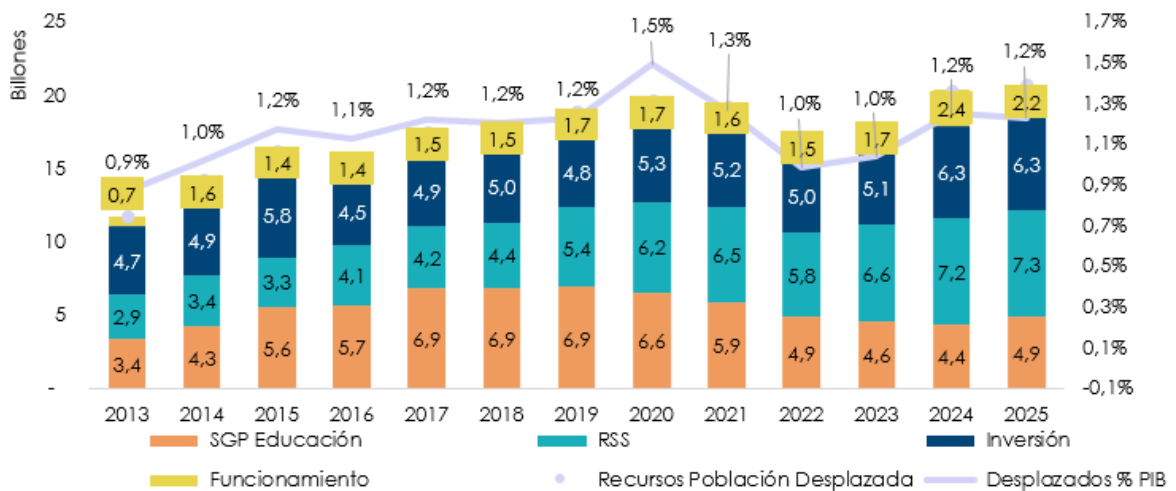
Para 2025, los recursos de inversión representan el 30,4% de la asignación total para la población desplazada, recursos que son ejecutados directamente por las entidades de orden nacional

para atender a la población víctima de desplazamiento forzado a través de los proyectos y programas del SNARIV.

Adicionalmente, es de indicar que se presenta una reducción de los recursos de SGP Educación para la población desplazada, como se observa en el Gráfico 4 durante los años 2020 a 2025 que se explica por el cambio en la población en edad escolar que se encuentra en el Registro Único de Víctimas, pasando esta asignación a precios constantes 2025 de \$6,6 billones a \$4,9 billones, una reducción de 25,2%.

**Gráfico 4 : Presupuesto Asignado para la política de población desplazada por tipo de recursos y como porcentaje del PIB 2013-2025\*** sin incluir los recursos transitorios de las transferencias monetarias asignados durante el Estado de Emergencia Económica, Social y Ecológica

Billones de pesos constantes de 2025 (eje izquierdo) – Proporción PIB (eje derecho)



\* 2013-2024: apropiación final; 2025: apropiación inicial. Datos deflactados utilizando la inflación reportada por el DANE 2002-2024, proyección de inflación 2025. Datos actualizados a febrero de 2024

Fuente: MHCP-DNP. Datos de SGP y PGN dentro del Régimen Subsidiado de Salud –MCHP

Nota: A fin de mantener la comparabilidad de las cifras año a año, se excluyen de la gráfica los recursos transitorios asignados por el Gobierno nacional para la atención de la emergencia sanitaria para las vigencias 2020, 2021 y 2022, por tratarse de recursos con carácter temporal.

Los recursos de funcionamiento destinados a la atención de población desplazada, que surgen a partir de la promulgación de la Ley de Víctimas (Ley 1448 de 2011) representan el 10,6% (2,2 billones) del total de recursos destinados a esta población en 2025. Es indispensable resaltar que el 63,5% de los

recursos de funcionamiento (\$1,4 billones<sup>10</sup>) hacen parte del Fondo de Reparación para las Víctimas de la Violencia -FRV- por medio del cual se financian la mayoría de las indemnizaciones a las familias desplazadas; así mismo, los recursos destinados a fortalecimiento institucional corresponden al 35,6% (779,9 mil millones) del total de los recursos apropiados en funcionamiento, y el Programa de Atención Psicosocial y Salud Integral a Víctimas -PAPSIVI- del Ministerio de Salud representa el 1,0% (\$21,8 mil millones) de estos recursos.

De otro lado, desde la declaratoria del Estado de Cosas Inconstitucional en el año 2004 hasta la vigencia 2025, se han programado cerca de \$280,2 billones a precios constantes de 2025, focalizados para la población víctima de desplazamiento forzado, de los cuales \$246,6 billones se han programado desde la entrada en vigor de la Ley 1448 de 2011, lo que representa un 88% de los recursos asignados a esta población.

## 2. CONTEXTO ECONÓMICO

En 2024 el desempeño fiscal del Gobierno nacional tuvo lugar en un entorno macroeconómico de reducción de la inflación, incremento de los salarios reales, recuperación de la actividad económica, y estabilidad en los niveles de desempleo e informalidad. Como resultado, la economía colombiana se posicionó como la sexta de mejor desempeño entre los países de la OCDE, según la revista *The Economist*<sup>11</sup>.

La inflación cerró el año en 5,2%, su nivel más bajo desde 2020, tras llegar a su nivel más alto del presente siglo en 2022 (13,2%)<sup>12</sup>. El resultado fue inferior a la proyección del Banco de la República, actualizada en octubre pasado, y a la prevista en el MFMP 2024 (5,3%). La inflación de alimentos bajó a 3,3% desde 5,0% observado en 2023. Esto, gracias, en buena medida, a las políticas públicas de impulso a la producción agropecuaria, contenidas en el programa de gobierno, dirigidas a reducir los costos de producción de los insumos y a incentivar la formalización de la propiedad.

La disminución de la inflación propició el aumento del poder adquisitivo de la población, en especial la de menores ingresos. En 2024, el salario mínimo legal mensual aumentó 12%, mientras la inflación anual para los hogares pobres y vulnerables se redujo a 4,9%. El repunte de los salarios reales no se tradujo en mayores niveles de desempleo e informalidad. Al cierre de noviembre, la tasa de desempleo nacional se situó en 8,2%, nivel inferior al registrado un año antes (9,0%), en condiciones similares de oferta laboral, pues la tasa global de participación osciló alrededor del 64,0% entre noviembre de 2023

---

<sup>10</sup> Recursos para las víctimas de desplazamiento forzado.

<sup>11</sup> El ranking se basa en indicadores de PIB, inflación, desempleo, mercado accionario y balance fiscal del gobierno general. Ver, *The Economist*, *¿Which Economy did Best in 2024?*, December 10 of 2024, disponible en <https://www.economist.com/finance-and-economics/2024/12/10/which-economy-did-best-in-2024>

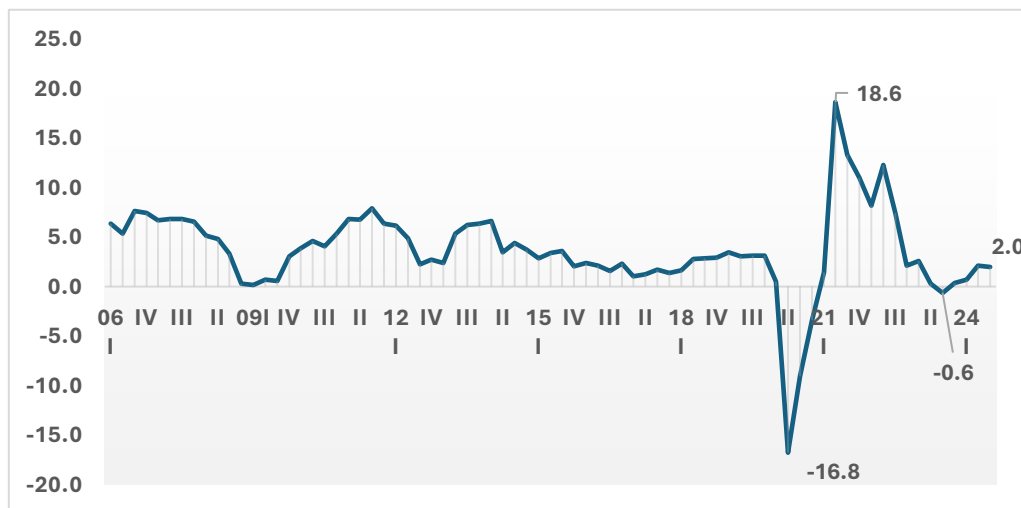
<sup>12</sup> Ver, DANE, **Boletín Técnico Índice de Precios al Consumidor (IPC) diciembre de 2024**, Bogotá, 9 de enero de 2024, consultado en <https://www.dane.gov.co/index.php/estadisticas-por-tema/precios-y-costos/indice-de-precios-al-consumidor-ipc/ipc-informacion-tecnica>

y el mismo mes de 2024<sup>13</sup>. Mientras tanto, en el trimestre móvil de agosto a octubre, la informalidad se ubicó en 55,7%, un nivel semejante al observado en el mismo periodo de 2023 (55,6%)<sup>14</sup>.

La disminución de la inflación coincidió con una significativa recuperación del crecimiento económico. Como se aprecia en la gráfica 1, en el tercer trimestre de 2024 la economía colombiana creció 2,0% respecto al mismo periodo de 2023<sup>15</sup>; y de este modo completó cuatro trimestres consecutivos de crecimientos positivos tras la contracción experimentada en el tercer trimestre de 2023 (0,6%). Se trata, por tanto, de un crecimiento alrededor de tres veces superior al registrado en 2023.

**Gráfico 5 Crecimiento Trimestral del PIB 1/**

Variación % anual



1/ Serie original

Fuente: DANE

Los sectores de mayor dinamismo fueron: actividades artísticas y entretenimiento (14,1%), agropecuario (10,7%), financiero (4,4%) y construcción (4,1%). Por el lado de la demanda se destacó el aumento de la inversión (22,7%) y el consumo de los hogares (1,6%), así como el de las exportaciones (3,8%) y las importaciones (11,0%)<sup>16</sup>.

La recuperación económica tuvo lugar en un contexto de política monetaria contractiva: la reducción de las tasas de interés de referencia del banco emisor fue más lenta que el descenso de la inflación. Al

<sup>13</sup> Ver, DANE, **Principales indicadores del mercado laboral noviembre de 2024**, Bogotá, 27 de diciembre de 2024, consultado en <https://www.dane.gov.co/index.php/estadisticas-por-tema/mercado-laboral/empleo-y-desempleo>

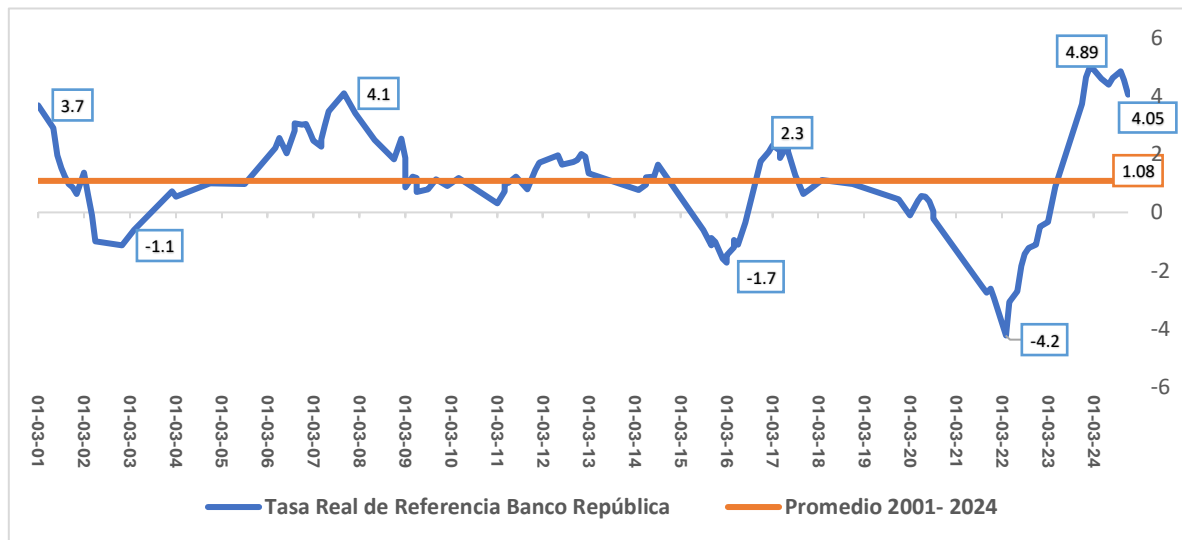
<sup>14</sup> DANE, **Boletín Técnico de Ocupación Informal Trimestre agosto – octubre de 2024**, Bogotá, 11 de diciembre de 2024, consultado en [www.dane.gov.co/files/operaciones/GEIH/bol-GEIHEISS-ago-oct2024.pdf](http://www.dane.gov.co/files/operaciones/GEIH/bol-GEIHEISS-ago-oct2024.pdf)

<sup>15</sup> Ver, DANE, **Boletín Técnico PIB Primer Trimestre 2024**, Bogotá, 15 de mayo de 2024, consultado en [www.dane.gov.co/files/operaciones/PIB/bol-PIB-ltrim2024-v2.pdf](http://www.dane.gov.co/files/operaciones/PIB/bol-PIB-ltrim2024-v2.pdf)

<sup>16</sup> Ibid.

culminar 2024, en términos reales, la tasa de interés de referencia del Banco de la República se situó en 4,05%; 297 puntos básicos por encima de su promedio histórico 2001-2024 (1.08%) (Gráfica 6).

**Gráfico 6 Tasa Real de Política Monetaria**  
Porcentajes



Fuente: DANE, cálculos DGPPN- SACP

El incremento de las devoluciones por saldos impactó a la baja el recaudo tributario; al tiempo que el pago de las obligaciones, derivadas principalmente de inflexibilidades presupuestales, presionó al alza el déficit fiscal del GNC.

## VIGENCIA 2024

Durante la vigencia 2024 el monto total del Presupuesto General de la Nación aprobado mediante la Ley 2342 de 2023 fue de \$502,6 billones, de los cuales \$308,7 billones corresponden a funcionamiento, \$94,5 billones al servicio a la deuda y \$99,3 billones a inversión. El PGN para 2024 fue un 18,9% superior al de 2023, que fue de \$422,8 billones. Sin embargo, dada la coyuntura fiscal presentada en este periodo se anunció un recorte presupuestal<sup>17</sup> de \$28,4 billones, lo que equivale al

<sup>17</sup> Decreto 1522 de 2024 “Por el cual se reducen unas apropiaciones en el Presupuesto General de la vigencia fiscal de 2024 y se dictan otras disposiciones”



5,6% de la vigencia. El recorte presupuestal se dividió en \$18,2 billones de funcionamiento y \$10,1 billones de inversión.

De los recursos apropiados las entidades del orden nacional identificaron que \$19,6 billones precios corrientes fueron destinados a la atención y reparación integral a las víctimas de desplazamiento forzado que representan un 5,2% del PGN total sin deuda, de los cuales \$2,3 billones son de funcionamiento sin SGP, \$6,1 billones de inversión y \$11,2 billones destinados del Sistema General de Participaciones Educación y recursos del PGN financian el Régimen Subsidiado en Salud de la población víctima. A continuación, se presentarán las apropiaciones, modificaciones, y ejecución de los recursos de 2024 destinados a la asistencia, atención y reparación a las víctimas del conflicto armado.

## 1. ASIGNACIÓN Y MODIFICACIONES PRESUPUESTALES 2024

Sobre los recursos destinados a la población desplazada durante el año 2024, de acuerdo con la información registrada por las entidades que tienen competencia en la ejecución de la política de víctimas, se identificó que la apropiación inicial del año fue de \$19,4 billones y finalizó con \$19,6 billones presentando una variación de 1,2%. Estas mismas cifras, a pesos constantes de 2025, equivalen a \$20,1 billones en apropiación inicial y a \$20,4 billones en apropiación final.

Los sectores con mayores incrementos fueron: Rama Judicial (15,4%), Planeación (26,1%), y Agricultura y desarrollo rural (12,8%), por un valor total de \$84,1 mil millones, y aquellos con reducciones significativas corresponden a: Defensa y policía (-46,8%) y Organismos de Control (-19,9%), por un valor total de \$31,8 mil millones.

Vale la pena destacar que, al hacer un análisis de los incrementos y disminuciones presupuestales, en total 16 entidades aumentaron la asignación de recursos en 2024 por un valor de \$365 mil millones, 14 entidades lo disminuyeron en casi \$137 mil millones y 8 entidades mantuvieron su apropiación. Las apropiaciones para la atención y reparación de las víctimas de desplazamiento forzado se incrementaron entre inicial y vigente un total de \$227 mil millones en precios corrientes.

**Tabla 1 Modificaciones presupuestales por Sector durante la ejecución de la vigencia 2024.**

(Pesos corrientes)

Sector	Tipo de gasto	Apropiación Inicial	Apropiación Final	Participación Apropiación Final	Var. %
Agricultura y Desarrollo Rural	Funcionamiento	73.269.559.152	48.490.151.127	0,2%	-33,8%
	Inversión	490.798.570.339	587.620.608.627	3,0%	19,7%
<b>Total Agricultura y Desarrollo Rural</b>		<b>564.068.129.491</b>	<b>636.110.759.754</b>	<b>3,2%</b>	<b>12,8%</b>
Comercio, Industria y Turismo	Funcionamiento	403.099.775	347.607.975	0,0%	-13,8%
	Inversión	19.570.000.000	17.970.000.000	0,1%	-8,2%
<b>Total Comercio, Industria y Turismo</b>		<b>19.973.099.775</b>	<b>18.317.607.975</b>	<b>0,1%</b>	<b>-8,3%</b>

Sector	Tipo de gasto	Apropiación Inicial	Apropiación Final	Participación Apropiación Final	Var. %
Cultura	Funcionamiento	5.559.722	-	0,0%	
	Inversión	1.192.365.890	1.192.365.890	0,0%	0,0%
<b>Total Cultura</b>		<b>1.197.925.612</b>	<b>1.192.365.890</b>	<b>0,0%</b>	<b>-0,5%</b>
Defensa y Policía	Funcionamiento	34.809.485.210	18.524.791.128	0,1%	-46,8%
<b>Total Defensa y Policía</b>		<b>34.809.485.210</b>	<b>18.524.791.128</b>	<b>0,1%</b>	<b>-46,8%</b>
Educación	Inversión	74.305.210.764	191.903.035.694	1,0%	158,3%
	SGP	4.250.764.726.109	4.250.764.726.109	21,6%	0,0%
<b>Total Educación</b>		<b>4.325.069.936.873</b>	<b>4.442.667.761.803</b>	<b>22,6%</b>	<b>2,7%</b>
Fiscalía	Funcionamiento	133.787.757.640	140.299.930.266	0,7%	4,9%
	Inversión	769.054.650	893.000.000	0,0%	16,1%
<b>Total Fiscalía</b>		<b>134.556.812.290</b>	<b>141.192.930.266</b>	<b>0,7%</b>	<b>4,9%</b>
Hacienda	Funcionamiento	394.156.871	-	0,0%	-100,0%
<b>Total Hacienda</b>		<b>394.156.871</b>	<b>-</b>	<b>0,0%</b>	<b>-100,0%</b>
Igualdad y Equidad	Inversión	361.359.391.242	361.359.391.242	1,8%	0,0%
<b>Total Igualdad y Equidad</b>		<b>361.359.391.242</b>	<b>361.359.391.242</b>	<b>1,8%</b>	<b>0,0%</b>
Inclusión Social y Reconciliación	Funcionamiento	1.812.810.548.539	1.834.098.332.684	9,3%	1,2%
	Inversión	3.931.229.897.738	3.942.398.398.970	20,1%	0,3%
<b>Total Inclusión Social y Reconciliación</b>		<b>5.744.040.446.277</b>	<b>5.776.496.731.653</b>	<b>29,4%</b>	<b>0,6%</b>
Interior	Funcionamiento	80.839.921.946	84.872.700.585	0,4%	5,0%
	Inversión	2.612.773.306	2.612.773.306	0,0%	0,0%
<b>Total Interior</b>		<b>83.452.695.252</b>	<b>87.485.473.891</b>	<b>0,4%</b>	<b>4,8%</b>
Justicia y del Derecho	Funcionamiento	12.109.025.000	12.952.458.764	0,1%	7,0%
	Inversión	19.454.633.740	19.343.113.492	0,1%	-0,6%
<b>Total Justicia y del Derecho</b>		<b>31.563.658.740</b>	<b>32.295.572.256</b>	<b>0,2%</b>	<b>2,3%</b>
Organismos de Control	Funcionamiento	74.038.856.230	58.496.474.810	0,3%	-21,0%
	Inversión	3.921.826.027	3.921.826.027	0,0%	0,0%
<b>Total Organismo de Control</b>		<b>77.960.682.257</b>	<b>62.418.300.837</b>	<b>0,3%</b>	<b>-19,9%</b>
Planeación	Funcionamiento	543.993.771	686.231.321	0,0%	26,1%
<b>Total Planeación</b>		<b>543.993.771</b>	<b>686.231.321</b>	<b>0,0%</b>	<b>26,1%</b>
Presidencia	Funcionamiento	-	-	0,0%	
<b>Total Presidencia</b>		<b>-</b>	<b>-</b>	<b>0,0%</b>	
Rama Judicial	Funcionamiento	77.393.538.167	89.299.170.610	0,5%	15,4%
<b>Total Rama Judicial</b>		<b>77.393.538.167</b>	<b>89.299.170.610</b>	<b>0,5%</b>	<b>15,4%</b>
Registraduría	Funcionamiento	744.179.896	768.603.318	0,0%	3,3%
	Inversión	5.545.407.747	5.545.407.747	0,0%	0,0%
<b>Total Registraduría</b>		<b>6.289.587.643</b>	<b>6.314.011.065</b>	<b>0,0%</b>	<b>0,4%</b>

Sector	Tipo de gasto	Apropiación Inicial	Apropiación Final	Participación Apropiación Final	Var. %
Relaciones Exteriores	Inversión	3.041.905.000	3.041.905.000	0,0%	0,0%
<b>Total Relaciones Exteriores</b>		<b>3.041.905.000</b>	<b>3.041.905.000</b>	<b>0,0%</b>	<b>0,0%</b>
Salud y Protección Social	Funcionamiento	27.716.241.117	27.453.503.435	0,1%	-0,9%
	Inversión	31.262.389.090	31.262.389.020	0,2%	0,0%
	SGP	6.979.749.228.855	6.979.749.228.855	35,5%	0,0%
<b>Total Salud y Protección Social</b>		<b>7.038.727.859.062</b>	<b>7.038.465.121.310</b>	<b>35,8%</b>	<b>0,0%</b>
Trabajo	Funcionamiento	264.416.709	117.714.381	0,0%	-55,5%
	Inversión	120.421.727.242	116.957.889.027	0,6%	-2,9%
<b>Total Trabajo</b>		<b>120.686.143.951</b>	<b>117.075.603.408</b>	<b>0,6%</b>	<b>-3,0%</b>
Vivienda, Ciudad y Territorio	Funcionamiento	1.060.475.968	1.165.632.381	0,0%	9,9%
	Inversión	795.506.000.000	815.224.217.654	4,1%	2,5%
<b>Total Vivienda, Ciudad y Territorio</b>		<b>796.566.475.968</b>	<b>816.389.850.035</b>	<b>4,2%</b>	<b>2,5%</b>
<b>Total general</b>		<b>19.421.695.923.453</b>	<b>19.649.333.579.444</b>	<b>100%</b>	<b>1,2%</b>

Fuente: MHCP-DNP. Datos de SGP y PGN dentro del Régimen Subsidiado de Salud –MCHP. Datos actualizados a febrero de 2025.

Si se analizan de manera específica los recursos de funcionamiento, se evidencia una disminución de \$12,6 mil millones respecto a lo programado al inicio de la vigencia 2024. En este caso, 12 entidades aumentaron la asignación de recursos por un valor de \$55,6 mil millones, aquí se destaca el incremento de la Unidad para las Víctimas con \$21 mil millones que principalmente beneficiaron el pago de las indemnizaciones a través del Fondo de Reparación a las Víctimas, 14 entidades lo disminuyeron en \$68,2 mil millones y 7 entidades mantuvieron la apropiación. Las entidades han justificado las disminuciones durante la vigencia, en términos de ajustes en el registro de información, al número de personas y equipos que atienden la política de atención a la población víctimas y financiación de esta sólo con recursos de inversión, lo que hace que durante un año puedan variar los recursos.

Por su parte, los recursos de inversión presentan un aumento total neto de \$240 mil millones respecto a lo programado al inicio de la vigencia 2024, identificando que 7 entidades aumentaron la asignación de recursos por valor de \$309 mil millones en precios corrientes, 8 entidades disminuyeron en un monto equivalente a \$70 mil millones, y 12 se mantuvieron. Estos ajustes en las apropiaciones se explican por la misma dinámica de ejecución de los programas que operan por demanda los cuales no son formulados exclusivamente para la población desplazada, lo que puede ocasionar una variación presupuestal a lo largo de la vigencia y sólo hasta el final de ésta se puede conocer el valor total ejecutado en esta política y la población víctima beneficiada. Asimismo, puede presentarse recomposición de gasto entre proyectos lo que a su vez genera una variación en cuanto a la focalización de recursos a esta población, situación que se verá reflejada al final de la vigencia.

Las entidades que mayores aumentos realizaron en recursos de funcionamiento con respecto a su apropiación inicial fueron el Departamento Nacional de Planeación (26,1%) y la Rama Judicial (15,4%) que, en total, alcanzaron aumentos por \$12 mil millones en precios corrientes. Este comportamiento se explica debido al incremento de recursos que tuvieron las entidades durante la vigencia y las disminuciones en ajustes al cálculo de los gastos de funcionamiento en los que sólo se tienen en cuenta los salarios de los funcionarios y no se incluyeron la adquisición de bienes y servicios.

En inversión, al comparar la variación entre la apropiación inicial y final, se destaca el incremento del 149% que presentó la Agencia de Desarrollo Rural con un aumento de \$103 mil millones, esto principalmente a una mayor identificación de población desplazada beneficiaria del programa de inclusión productiva de la población rural, a través del apoyo a la formulación, estructuración, cofinanciación y ejecución de los Proyectos Integrales de Desarrollo Agropecuario y Rural – PIDAR por parte de la entidad, seguido de la Agencia Nacional de Tierras 100,9%, con un incremento de \$58 mil millones, debido a una actualización de la focalización de los proyectos de inversión frente a la información inicialmente consolidada en la Plataforma Integrada de Inversión Pública – PIIP.

## 2. EJECUCIÓN PRESUPUESTAL 2024

La ejecución presupuestal revela que las obligaciones del PGN para población víctima del desplazamiento forzado a 31 de diciembre de 2024, incluyendo los rubros de funcionamiento, inversión y SGP Educación y los recursos del PGN en el Sistema de Salud en Régimen Subsidiado, alcanzaron el 81,1%, cifra que muestra un alto nivel de ejecución en la política de víctimas.

En cuanto a lo apropiado en el presupuesto de inversión para atención a población desplazada por \$6,1 billones – a precios corrientes, la ejecución ascendió al 55,8% (\$3,4 billones). De una apropiación en gastos de funcionamiento sin SGP de \$2,3 billones, al cierre de la vigencia se ejecutó el 55,8% (\$1,3 billones); y los recursos apropiados del SGP Educación (\$4,2 billones) y de PGN para el Régimen Subsidiado de Salud (\$6,9 billones) que se ejecutaron en el 100%.

De los 67 proyectos de gasto de inversión<sup>18</sup> que se encuentran focalizados en la política de víctimas, 8 proyectos ejecutaron el 100%, mientras que 17 alcanzaron ejecuciones entre 90% y 99%, y 42 proyectos presentaron ejecuciones inferiores a 90%.

En lo que respecta al nivel de ejecución por parte de las 36 entidades que cuentan con apropiación al cierre de la vigencia 2024 para el desarrollo de la política, se observa que: i) 13 de ellas ejecutaron en

---

<sup>18</sup> De los 77 proyectos de inversión con focalización en la política de víctimas, 55 proyectos focalizan recursos en la población desplazada.

su totalidad los recursos asignados a la política; ii) 7 presentaron ejecuciones superiores al 90% y; iii) 16 estuvieron por debajo del 90% para el cierre de la vigencia 2024.

**Tabla 2 Ejecución por sectores**

(Obligaciones/Apropiación Definitiva, pesos corrientes)

Sector	Tipo de gasto	Apropiación Final	Ejecución (Obligaciones)	%
Agricultura y Desarrollo Rural	Funcionamiento	48.490.151.127	40.892.203.161	84,3%
	Inversión	587.620.608.627	460.523.456.891	78,4%
<b>Total Agricultura y Desarrollo Rural</b>		<b>636.110.759.754</b>	<b>501.415.660.052</b>	<b>78,8%</b>
Comercio, Industria y Turismo	Funcionamiento	347.607.975	335.339.828	96,5%
	Inversión	17.970.000.000	693.116.447	3,9%
<b>Total Comercio, Industria y Turismo</b>		<b>18.317.607.975</b>	<b>1.028.456.275</b>	<b>5,6%</b>
Cultura	Funcionamiento	-	-	
	Inversión	1.192.365.890	1.086.446.090	91,1%
<b>Total Cultura</b>		<b>1.192.365.890</b>	<b>1.086.446.090</b>	<b>91,1%</b>
Defensa y Policía	Funcionamiento	18.524.791.128	18.524.791.128	100,0%
<b>Total Defensa y Policía</b>		<b>18.524.791.128</b>	<b>18.524.791.128</b>	<b>100,0%</b>
Educación	Inversión	191.903.035.694	12.758.927.293	6,6%
	SGP	4.250.764.726.109	4.250.764.726.109	100,0%
<b>Total Educación</b>		<b>4.442.667.761.803</b>	<b>4.263.523.653.402</b>	<b>96,0%</b>
Fiscalía	Funcionamiento	140.299.930.266	140.206.907.341	99,9%
	Inversión	893.000.000	506.504.656	56,7%
<b>Total Fiscalía</b>		<b>141.192.930.266</b>	<b>140.713.411.996</b>	<b>99,7%</b>
Hacienda	Funcionamiento	-	-	
<b>Total Hacienda</b>		<b>-</b>	<b>-</b>	
Igualdad y equidad	Inversión	361.359.391.242	349.455.272.760	96,7%
<b>Total Igualdad y equidad</b>		<b>361.359.391.242</b>	<b>349.455.272.760</b>	<b>96,7%</b>
Inclusión Social y Reconciliación	Funcionamiento	1.834.098.332.684	837.437.849.503	45,7%
	Inversión	3.942.398.398.970	2.441.923.521.574	61,9%
<b>Total Inclusión Social y Reconciliación</b>		<b>5.776.496.731.653</b>	<b>3.279.361.371.077</b>	<b>56,8%</b>
Interior	Funcionamiento	84.872.700.585	65.753.831.389	77,5%
	Inversión	2.612.773.306	-	0,0%
<b>Total Interior</b>		<b>87.485.473.891</b>	<b>65.753.831.389</b>	<b>75,2%</b>
Justicia y del Derecho	Funcionamiento	12.952.458.764	11.475.730.073	88,6%
	Inversión	19.343.113.492	18.027.377.257	93,2%
<b>Total Justicia y del Derecho</b>		<b>32.295.572.256</b>	<b>29.503.107.330</b>	<b>91,4%</b>
Organismos de Control	Funcionamiento	58.496.474.810	58.496.474.810	100,0%

Sector	Tipo de gasto	Apropiación Final	Ejecución (Obligaciones)	%
	Inversión	3.921.826.027	3.218.222.635	82,1%
<b>Total Organismo de Control</b>		<b>62.418.300.837</b>	<b>61.714.697.445</b>	<b>98,9%</b>
Planeación	Funcionamiento	686.231.321	686.231.321	100,0%
<b>Total Planeación</b>		<b>686.231.321</b>	<b>686.231.321</b>	<b>100,0%</b>
Presidencia	Funcionamiento	-	-	
<b>Total Presidencia</b>		<b>-</b>	<b>-</b>	
Rama Judicial	Funcionamiento	89.299.170.610	89.299.170.610	100,0%
<b>Total Rama Judicial</b>		<b>89.299.170.610</b>	<b>89.299.170.610</b>	<b>100,0%</b>
Registraduría	Funcionamiento	768.603.318	768.603.318	100,0%
	Inversión	5.545.407.747	3.642.909.500	65,7%
<b>Total Registraduría</b>		<b>6.314.011.065</b>	<b>4.411.512.818</b>	<b>69,9%</b>
Relaciones Exteriores	Inversión	3.041.905.000	3.038.848.121	99,9%
<b>Total Relaciones Exteriores</b>		<b>3.041.905.000</b>	<b>3.038.848.121</b>	<b>99,9%</b>
Salud y Protección Social	Funcionamiento	27.453.503.435	27.453.503.435	100,0%
	Inversión	31.262.389.020	31.262.389.020	100,0%
	SGP	6.979.749.228.855	6.979.749.228.855	100,0%
<b>Total Salud y Protección Social</b>		<b>7.038.465.121.310</b>	<b>7.038.465.121.310</b>	<b>100,0%</b>
Trabajo	Funcionamiento	117.714.381	117.714.381	100,0%
	Inversión	116.957.889.027	76.836.420.549	65,7%
<b>Total Trabajo</b>		<b>117.075.603.408</b>	<b>76.954.134.930</b>	<b>65,7%</b>
Vivienda, Ciudad y Territorio	Funcionamiento	1.165.632.381	1.165.632.381	100,0%
	Inversión	815.224.217.654	-	0,0%
<b>Total Vivienda, Ciudad y Territorio</b>		<b>816.389.850.035</b>	<b>1.165.632.381</b>	<b>0,1%</b>
<b>Total general</b>		<b>19.649.333.579.444</b>	<b>15.926.101.350.435</b>	<b>81,1%</b>

Fuente: MHCP-DNP. Datos de SGP y PGN dentro del Régimen Subsidiado de Salud –MCHP. Datos actualizados a febrero de 2025, Datos Inversión – DNP, actualizados conforme a lo reportado por las Entidades en la Plataforma Integrada de Inversión Pública – PIIP, a 31 de enero 2025<sup>19</sup>.

Como se observa en la Tabla 2, entre las ejecuciones más bajas se destacan: el sector de Comercio, industria y turismo (5,6%) y el sector de Vivienda, Ciudad y Territorio (0,1%), este

<sup>19</sup> Se tomaron en cuenta correcciones por inconsistencia en el registro de la información en la PIIP, para los proyectos de inversión con BPIN 2021011000047 de la ANT, 2021011000068 de la UARIV, 2021011000101 del Fondo Rotatorio de Relaciones Exteriores, 202300000000005 y 2021011000043 del Ministerio del Interior, 202300000000189 del Ministerio de Cultura, y 202300000000226 de la ADR, conforme a lo solicitado y registrado por las entidades.

comportamiento se explica, para el caso de Vivienda en los recursos de inversión principalmente por barreras de seguridad multidimensional que obstruyen la ejecución de los proyectos y la garantía de acceso real, material y efectivo de los programas en algunos territorios, la tardía participación de actores estratégicos, y la dificultad en el cumplimiento de requisitos para acceder a los programas por parte de la población desplazada víctima del conflicto; y para Comercio, Industria y Turismo, de acuerdo con lo informado por la entidad, los recursos asignados para cada vigencia fiscal son comprometidos y ejecutados a través de los patrimonios autónomos del Ministerio (Innpulsa y Colombia Productiva), teniendo en cuenta entonces que las rutas de intervención tienen una duración entre 13 y 15 meses, para la vigencia de 2024 se ejecutaron las rutas que iniciaron en la vigencia 2023 y en 2025 se estarán ejecutando las rutas que iniciaron con recursos del 2024.

### 3. CRITERIOS DE PRIORIZACIÓN DE LOS RECURSOS 2024

A partir de la información registrada por las entidades ejecutoras de la Política de Víctimas que realizaron el reporte a través del aplicativo PIIP, en cumplimiento a lo establecido en la Circular Externa No. 038 de 23 de diciembre de 2024<sup>20</sup>, para la vigencia 2024, se clasificaron en 9 tipos de criterios de priorización<sup>21</sup>, dentro de los cuales, nuevamente se presenta el nivel de **“Coordinación y Capacidades”** como el principal tipo de criterio de priorización establecido dentro de los proyectos de inversión pública que hicieron parte de la financiación de la Política de Víctimas en dicha vigencia. Lo anterior, en línea con lo reportado respecto a la priorización identificada en la vigencia 2023. Le siguen como principales tipos de priorización los siguientes: a) Cumplimiento de la Norma; b) Étnico y c) Otro tipo no definido dentro de la Categoría.

Lo anterior demuestra como las Entidades Ejecutoras continúan identificando la necesidad de articulación entre el Gobierno Nacional y las Entidades Territoriales en la programación de los proyectos de inversión pública dirigidos a la implementación la Política de Víctimas. Dentro de esta categoría se destacan los siguientes criterios de priorización: i) Implementación Registro Único de Víctimas; ii) Fortalecimiento institucional para la atención a la población víctima y desplazada; y iii) Fortalecimiento de la oferta Nación-Territorio.

Respecto al tipo de criterio de priorización **“Cumplimiento de las Normas”**, se destacan los siguientes: i) Atención a lo dispuesto en las leyes relacionadas, órdenes de sentencia, autos de seguimiento y tutelas; ii) Implementación de CONPES y iii) Atención a los compromisos asumidos por el Gobierno Nacional en el Plan Nacional de Desarrollo.

Se destaca la priorización de tipo **“Étnico”** correspondiente a la atención a grupos especiales tales como las comunidades afrocolombianas, indígenas, raizales, entre otros, que destaca el

---

<sup>20</sup> Cumplimiento de la Orden Quinta del Auto 219 de 2011 proferido por la Corte Constitucional

<sup>21</sup> Los criterios de priorización son aquellos que las entidades han establecido para priorizar la oferta presupuestal en la política de víctimas y bajo los cuales se basan sus ejercicios de planeación de corto y mediano plazo.

reconocimiento e importancia en la asignación de recursos de la política para la atención de víctimas bajo un enfoque diferencial étnico, que distinga la particularidad de dichas comunidades.

Vale la pena resaltar que se incorporaron criterios de priorización en la Categoría de “Otros” que no hacían parte de la clasificación principal definida en el aplicativo de registro PIIP, en la cual se mencionaron criterios propios de los objetivos misionales de las Entidades Ejecutoras, entre las cuales se pueden destacar aspectos normativos propios de los programas de vivienda, Restitución de Tierras y Territorios, Dinámicas propias de regionales SENA, y otros.

**Gráfico 7 Distribución porcentual Tipo Criterios de priorización dentro de la política para la población desplazada identificados Proyectos de Inversión Política de Víctimas vigencia 2024**



Fuente: DNP – Sistema de Información PIIP, según información reportada por las entidades ejecutoras de la política

Es importante tener en cuenta nuevamente que la población objetivo de cada programa puede variar en función de la dinámica de ejecución presupuestal y las externalidades de cada entidad. Por tal motivo, algunos de los criterios de priorización más representativos, según reporte de las entidades responsables de los programas y proyectos que hacen parte de este informe, se resumen en la Tabla 3, mientras que las particularidades por proyecto se detallan en el Anexo 2. A continuación, se relacionan la totalidad de criterios:



**Tabla 3 Criterios de priorización dentro de la política para la población**

Tipo	Criterio de priorización 2024
<b>Coordinación y capacidades</b>	<b>Implementación Registro Único de Víctimas</b>
	<b>Fortalecimiento institucional para la atención a la población víctima y desplazada</b>
	Fortalecimiento de la oferta Nación-Territorio
	Unidades Móviles
	Promoción y divulgación de los servicios
<b>Cumplimiento de la norma</b>	<b>Atención a lo dispuesto en las leyes relacionadas, órdenes de sentencia, autos de seguimiento y tutelas</b>
	<b>Implementación de CONPES</b>
	El registro en el sistema RUV como requisito para acceder medidas de restitución
	Atención a los compromisos asumidos por el Gobierno Nacional en el Plan Nacional de Desarrollo
<b>Étnico</b>	Atención a grupos especiales: Afros, Indígenas (en particular Awa), Raizales y Rrom
Otro	<b>Normatividad vigente Programas Vivienda</b>
	<b>Restitución de Tierras y territorios</b>
	trazador de víctimas/desplazados
	Seguimiento Política Pública de Víctimas
	Dinámicas Propias de las regionales SENA
	Los contemplados en la resolución 1621 de 2023
Riesgos individuales y colectivos	<b>Población en riesgo de desplazamiento, de acuerdo con los sistemas de información de alertas tempranas de la Defensoría del Pueblo</b>
	Riesgo de reclutamiento de menores
Nivel de vulnerabilidad	Inmediatez del hecho victimizante
	SISBEN
	Red Unidos
Población y género	Participación de la mujer en las medidas asociadas a la Ley 1448 de 2011 / Ley 2078 de 2011

Tipo	Criterio de priorización 2024
Continuidad	Garantizar o profundizar las coberturas alcanzadas en la vigencia anterior
Geográfico	Territorios de difícil acceso
	Recepción de desplazamiento RUV

Fuente: DNP – Sistema de Información PIIP, según información reportada por las entidades ejecutoras de la política

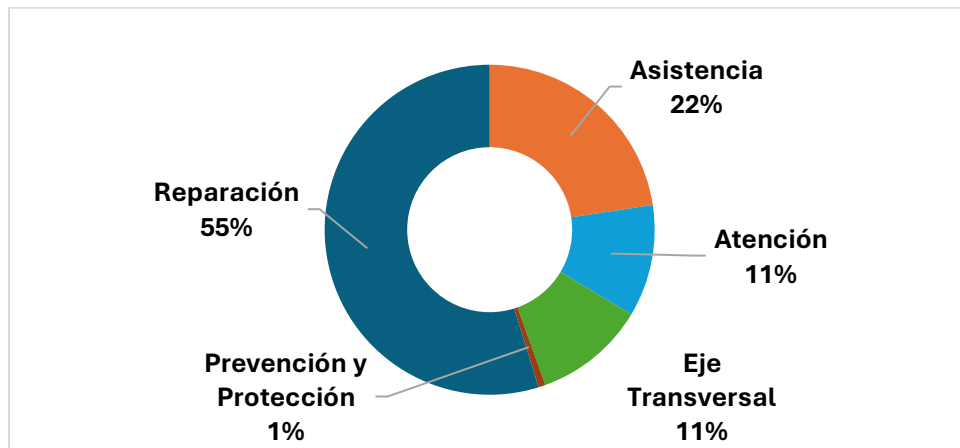
Nota: En negrilla se identifica(n) el (los) criterio(s) más representativo (s) de cada tipo

#### 4. METAS DESTACADAS, CUMPLIMIENTOS Y AVANCES 2024

Para la vigencia 2024 se asignaron y priorizaron recursos del PGN, con el propósito de continuar con los avances en el goce efectivo de derechos de la población desplazada.

De acuerdo a la programación y reporte de avance realizado por parte de las Entidades ejecutoras de la Política de Atención a la Población Desplazada en 2024, de los 198 indicadores principales que conforman los proyectos de inversión pública, 146 indicadores programaron metas dirigidas principalmente a la atención de población desplazada. Las metas de los indicadores de producto correspondientes a las medidas de Reparación representaron la mayor proporción de indicadores analizados (55%) seguido por los indicadores de las Medidas de Asistencia (22%).

**Gráfico 8 Distribución porcentual Metas Indicadores programados Implementación política para la población desplazada identificados Proyectos de Inversión Política de Víctimas por Tipo de Medida vigencia 2024**



Fuente: DNP – Sistema de Información PIIP, según información reportada por las entidades ejecutoras de la política

A continuación, en la tabla 4, se describen los principales logros de 2024 frente a lo proyectado para dicha vigencia, mostrándose así la relación entre las metas de los proyectos de inversión y los derechos bajo los cuales están clasificados en el marco de la política pública dirigida a la población víctima de desplazamiento forzado.

**Tabla 4 Logros destacados 2024**

ENTIDAD	INDICADOR	PROYECTO	META 2024	AVANCE	DERECHO
<b>UNIDAD ADMINISTRATIVA ESPECIAL DE GESTIÓN DE RESTITUCIÓN DE TIERRAS DESPOJADAS</b>	ÓRDENES DE ADMINISTRACIÓN DE BIENES A CARGO DE LA UNIDAD DE RESTITUCIÓN DE TIERRAS CUMPLIDAS	MEJORAMIENTO AL CUMPLIMIENTO DE ORDENES JUDICIALES DE RESTITUCION DE TIERRAS ACORDES A LAS COMPETENCIAS DE LA UNIDAD ADMINISTRATIVA ESPECIAL DE GESTION DE RESTITUCION DE TIERRAS DESPOJADAS Y ABANDONADAS A NIVEL NACIONAL	299	299	RESTITUCIÓN
<b>UNIDAD ADMINISTRATIVA ESPECIAL DE GESTIÓN DE RESTITUCIÓN DE TIERRAS DESPOJADAS</b>	ÓRDENES DE MEDIDAS COMPLEMENTARIAS CUMPLIDAS	MEJORAMIENTO AL CUMPLIMIENTO DE ORDENES JUDICIALES DE RESTITUCION DE TIERRAS ACORDES A LAS COMPETENCIAS DE LA UNIDAD ADMINISTRATIVA ESPECIAL DE GESTION DE RESTITUCION DE TIERRAS DESPOJADAS Y ABANDONADAS A NIVEL NACIONAL	2.150	2.149	RESTITUCIÓN
<b>UNIDAD ADMINISTRATIVA ESPECIAL DE GESTIÓN DE RESTITUCIÓN DE TIERRAS DESPOJADAS</b>	SISTEMAS DE INFORMACIÓN ACTUALIZADOS	IMPLEMENTACION DE MECANISMOS PARA EL ACCESO DE LAS VICTIMAS A LA RUTA DE RESTITUCION Y PROTECCION DE TIERRAS Y TERRITORIOS A NIVEL NACIONAL	1	1	RESTITUCIÓN
<b>INSTITUTO NACIONAL DE MEDICINA LEGAL Y CIENCIAS FORENSES</b>	DOCUMENTOS DE LINEAMIENTOS TÉCNICOS REALIZADOS	MEJORAMIENTO DE LA CAPACIDAD EN EL DESARROLLO DE LA BÚSQUEDA E IDENTIFICACIÓN DE PERSONAS DESAPARECIDAS, ENFOQUE DIFERENCIAL Y ATENCIÓN PSICOSOCIAL A VÍCTIMAS EN EL NIVEL NACIONAL	8	6	ORIENTACIÓN Y COMUNICACIÓN

ENTIDAD	INDICADOR	PROYECTO	META 2024	AVANCE	DERECHO
<b>INSTITUTO NACIONAL DE MEDICINA LEGAL Y CIENCIAS FORENSES</b>	CASOS PERICIALES DE LESIONES NO FATALES REALIZADOS	MEJORAMIENTO DE LA CAPACIDAD EN EL DESARROLLO DE LA BÚSQUEDA E IDENTIFICACIÓN DE PERSONAS DESAPARECIDAS, ENFOQUE DIFERENCIAL Y ATENCIÓN PSICOSOCIAL A VÍCTIMAS EN EL NIVEL NACIONAL	273200	265557	ORIENTACIÓN Y COMUNICACIÓN
<b>INSTITUTO NACIONAL DE MEDICINA LEGAL Y CIENCIAS FORENSES</b>	CASOS EN RIESGO DE FEMINICIDIO VALORADOS	MEJORAMIENTO DE LA CAPACIDAD EN EL DESARROLLO DE LA BÚSQUEDA E IDENTIFICACIÓN DE PERSONAS DESAPARECIDAS, ENFOQUE DIFERENCIAL Y ATENCIÓN PSICOSOCIAL A VÍCTIMAS EN EL NIVEL NACIONAL	12.578	10.345	ORIENTACIÓN Y COMUNICACIÓN
<b>UNIDAD DE ATENCIÓN Y REPARACIÓN INTEGRAL A LAS VÍCTIMAS</b>	SISTEMAS DE INFORMACIÓN ACTUALIZADOS	AMPLIACION DE LA CAPACIDAD TECNOLÓGICA, USO Y GESTIÓN DE LA INFORMACIÓN ORIENTADA A LA TRANSFORMACIÓN DIGITAL PARA LA ATENCIÓN Y REPARACIÓN INTEGRAL A LAS VÍCTIMAS A NIVEL NACIONAL	32	32	COORDINACIÓN NACIONAL
<b>UNIDAD DE ATENCIÓN Y REPARACIÓN INTEGRAL A LAS VÍCTIMAS</b>	ÍNDICE DE CAPACIDAD EN LA PRESTACIÓN DE SERVICIOS DE TECNOLOGÍA	AMPLIACION DE LA CAPACIDAD TECNOLÓGICA, USO Y GESTIÓN DE LA INFORMACIÓN ORIENTADA A LA TRANSFORMACIÓN DIGITAL PARA LA ATENCIÓN Y REPARACIÓN INTEGRAL A LAS VÍCTIMAS A NIVEL NACIONAL	98	98	COORDINACIÓN NACIONAL
<b>CENTRO DE MEMORIA HISTÓRICA</b>	DOCUMENTOS PARA LA PLANEACIÓN ESTRATÉGICA EN TI	CONSOLIDACION DE LA PLATAFORMA TECNOLÓGICA PARA LA ADECUADA GESTIÓN DE LA INFORMACIÓN DEL CENTRO NACIONAL DE MEMORIA HISTÓRICA A NIVEL NACIONAL	2	2	SATISFACCIÓN
<b>CENTRO DE MEMORIA HISTÓRICA</b>	ÍNDICE DE CAPACIDAD EN LA PRESTACIÓN DE SERVICIOS DE TECNOLOGÍA	CONSOLIDACION DE LA PLATAFORMA TECNOLÓGICA PARA LA ADECUADA GESTIÓN DE LA INFORMACIÓN DEL CENTRO NACIONAL DE MEMORIA HISTÓRICA A NIVEL NACIONAL	200	200	SATISFACCIÓN
<b>UNIDAD DE ATENCIÓN Y REPARACIÓN INTEGRAL A LAS VÍCTIMAS</b>	SUJETOS COLECTIVOS CON EL PROCESO DE REPARACIÓN COLECTIVA FINALIZADA	IMPLEMENTACION DE LAS MEDIDAS DE REPARACION EN LAS VICTIMAS DEL CONFLICTO ARMADO A NIVEL NACIONAL	22	22	REPARACIÓN COLECTIVA

ENTIDAD	INDICADOR	PROYECTO	META 2024	AVANCE	DERECHO
UNIDAD DE ATENCIÓN Y REPARACIÓN INTEGRAL A LAS VÍCTIMAS	VÍCTIMAS CON REHABILITACIÓN PSICOSOCIAL	IMPLEMENTACION DE LAS MEDIDAS DE REPARACION EN LAS VICTIMAS DEL CONFLICTO ARMADO A NIVEL NACIONAL	22.300	22.300	REHABILITACIÓN
UNIDAD DE ATENCIÓN Y REPARACIÓN INTEGRAL A LAS VÍCTIMAS	LÍNEAS DE CRÉDITO DIPONIBLES	IMPLEMENTACION DE LAS MEDIDAS DE REPARACION EN LAS VICTIMAS DEL CONFLICTO ARMADO A NIVEL NACIONAL	2	2	RESTITUCIÓN
UNIDAD DE ATENCIÓN Y REPARACIÓN INTEGRAL A LAS VÍCTIMAS	SUJETOS COLECTIVOS ASISTIDOS TÉCNICAMENTE EN LA IMPLEMENTACIÓN DE LA RUTA DE REPARACIÓN COLECTIVA	IMPLEMENTACION DE LAS MEDIDAS DE REPARACION EN LAS VICTIMAS DEL CONFLICTO ARMADO A NIVEL NACIONAL	127	127	REPARACIÓN COLECTIVA
UNIDAD DE ATENCIÓN Y REPARACIÓN INTEGRAL A LAS VÍCTIMAS	VÍCTIMAS QUE ACCEDEN A MEDIDAS DE SATISFACCIÓN Y DE GARANTÍAS DE NO REPETICIÓN A NIVEL INDIVIDUAL	IMPLEMENTACION DE LAS MEDIDAS DE REPARACION EN LAS VICTIMAS DEL CONFLICTO ARMADO A NIVEL NACIONAL	9.200	10.000	SATISFACCIÓN
UNIDAD DE ATENCIÓN Y REPARACIÓN INTEGRAL A LAS VÍCTIMAS	INDEMNIZACIONES OTORGADAS A VÍCTIMAS DEL CONFLICTO ARMADO	IMPLEMENTACION DE LAS MEDIDAS DE REPARACION EN LAS VICTIMAS DEL CONFLICTO ARMADO A NIVEL NACIONAL	108.335	108.662	INDEMNIZACIÓN
UNIDAD DE ATENCIÓN Y REPARACIÓN INTEGRAL A LAS VÍCTIMAS	FUNCIONARIOS APOYADOS	FORTALECIMIENTO A LA PLANEACION, OPERACION Y SEGUIMIENTO DE LA GESTION INSTITUCIONAL EN LA UNIDAD PARA LA ATENCION Y REPARACION INTEGRAL A LAS VICTIMAS A NIVEL NACIONAL	794	794	COORDINACIÓN NACIONAL
UNIDAD DE ATENCIÓN Y REPARACIÓN INTEGRAL A LAS VÍCTIMAS	SISTEMA DE GESTIÓN IMPLEMENTADO	FORTALECIMIENTO A LA PLANEACION, OPERACION Y SEGUIMIENTO DE LA GESTION INSTITUCIONAL EN LA UNIDAD PARA LA ATENCION Y REPARACION INTEGRAL A LAS VICTIMAS A NIVEL NACIONAL	1	1	COORDINACIÓN NACIONAL
UNIDAD DE ATENCIÓN Y REPARACIÓN INTEGRAL A LAS VÍCTIMAS	ESQUEMAS ESPECIALES DE ACOMPAÑAMIENTO COMUNITARIO APOYADOS	IMPLEMENTACION DE LOS PROCESOS DE RETORNOS, REUBICACION E INTEGRACION LOCAL DE LOS HOGARES Y COMUNIDADES VICTIMAS DEL DESPLAZAMIENTO FORZADO EN COLOMBIA. NACIONAL	300	363	RETORNO Y REUBICACIÓN

ENTIDAD	INDICADOR	PROYECTO	META 2024	AVANCE	DERECHO
<b>UNIDAD DE ATENCIÓN Y REPARACIÓN INTEGRAL A LAS VÍCTIMAS</b>	ENTIDADES DEL SISTEMA NACIONAL DE ATENCIÓN Y REPARACIÓN INTEGRAL A LAS VÍCTIMAS ASISTIDAS TÉCNICAMENTE	IMPLEMENTACION DE LOS PROCESOS DE RETORNOS, REUBICACION E INTEGRACION LOCAL DE LOS HOGARES Y COMUNIDADES VICTIMAS DEL DESPLAZAMIENTO FORZADO EN COLOMBIA. NACIONAL	40	40	RETORNO Y REUBICACIÓN
<b>UNIDAD DE ATENCIÓN Y REPARACIÓN INTEGRAL A LAS VÍCTIMAS</b>	HOGARES QUE HAN RECIBIDO RECURSOS PARA EL TRANSPORTE DE BIENES	IMPLEMENTACION DE LOS PROCESOS DE RETORNOS, REUBICACION E INTEGRACION LOCAL DE LOS HOGARES Y COMUNIDADES VICTIMAS DEL DESPLAZAMIENTO FORZADO EN COLOMBIA. NACIONAL	2.710	2.200	RETORNO Y REUBICACIÓN
<b>UNIDAD DE ATENCIÓN Y REPARACIÓN INTEGRAL A LAS VÍCTIMAS</b>	SOLICITUDES TRAMITADAS	FORTALECIMIENTO DE LOS CANALES DE ATENCION Y ORIENTACION A LAS VICTIMAS DEL CONFLICTO ARMADO A NIVEL NACIONAL	22887127	24962328	ORIENTACIÓN Y COMUNICACIÓN
<b>UNIDAD DE ATENCIÓN Y REPARACIÓN INTEGRAL A LAS VÍCTIMAS</b>	DOCUMENTOS CON LINEAMIENTOS TÉCNICOS REALIZADOS	FORTALECIMIENTO DE LA ARTICULACION DEL SISTEMA NACIONAL DE ATENCION Y REPARACION INTEGRAL DE LAS VICTIMAS- SNARIV DURANTE LA IMPLEMENTACION DE LA PPV NACIONAL	5	5	COORDINACION NACIÓN TERRITORIO
<b>UNIDAD DE ATENCIÓN Y REPARACIÓN INTEGRAL A LAS VÍCTIMAS</b>	DOCUMENTOS CON LINEAMIENTOS TÉCNICOS REALIZADOS	FORTALECIMIENTO DE LA ARTICULACION DEL SISTEMA NACIONAL DE ATENCION Y REPARACION INTEGRAL DE LAS VICTIMAS- SNARIV DURANTE LA IMPLEMENTACION DE LA PPV NACIONAL	5	5	COORDINACIÓN NACIONAL
<b>UNIDAD DE ATENCIÓN Y REPARACIÓN INTEGRAL A LAS VÍCTIMAS</b>	EVENTOS DE PARTICIPACIÓN REALIZADOS	FORTALECIMIENTO DE LA ARTICULACION DEL SISTEMA NACIONAL DE ATENCION Y REPARACION INTEGRAL DE LAS VICTIMAS- SNARIV DURANTE LA IMPLEMENTACION DE LA PPV NACIONAL	205	205	PARTICIPACIÓN
<b>UNIDAD DE ATENCIÓN Y REPARACIÓN INTEGRAL A LAS VÍCTIMAS</b>	ENTIDADES CERTIFICADAS	FORTALECIMIENTO DE LA ARTICULACION DEL SISTEMA NACIONAL DE ATENCION Y REPARACION INTEGRAL DE LAS VICTIMAS- SNARIV DURANTE LA IMPLEMENTACION DE LA PPV NACIONAL	1168	1168	COORDINACIÓN NACIONAL
<b>CENTRO DE MEMORIA HISTÓRICA</b>	CAMPAÑAS REALIZADAS	DIVULGACION DE ACCIONES DE MEMORIA HISTORICA A	12	12	SATISFACCIÓN

ENTIDAD	INDICADOR	PROYECTO	META 2024	AVANCE	DERECHO
		NIVEL NACIONAL PPV NACIONAL			
<b>CENTRO DE MEMORIA HISTÓRICA</b>	DOCUMENTOS DE ARCHIVO O COLECCIONES DOCUMENTALES DE DERECHOS HUMANOS Y MEMORIA HISTÓRICA ACOPIADOS, PROCESADOS TÉCNICAMENTE Y PUESTOS AL SERVICIO DE LA SOCIEDAD	CONSOLIDACION DEL ARCHIVO DE LOS DERECHOS HUMANOS, MEMORIA HISTORICA Y CONFLICTO ARMADO Y COLECCIONES DE DERECHOS HUMANOS Y DERECHO INTERNACIONAL HUMANITARIO. NACIONAL	500.000	500.000	SATISFACCIÓN
<b>CENTRO DE MEMORIA HISTÓRICA</b>	JORNADAS DE ACOMPAÑAMIENTO REALIZADAS	CONSOLIDACION DEL ARCHIVO DE LOS DERECHOS HUMANOS, MEMORIA HISTORICA Y CONFLICTO ARMADO Y COLECCIONES DE DERECHOS HUMANOS Y DERECHO INTERNACIONAL HUMANITARIO. NACIONAL	11	12	SATISFACCIÓN
<b>CENTRO DE MEMORIA HISTÓRICA</b>	DOCUMENTOS DE INVESTIGACIÓN ELABORADOS	FORTALECIMIENTO DE PROCESOS DE MEMORIA HISTORICA A NIVEL NACIONAL	2	2	SATISFACCIÓN
<b>CENTRO DE MEMORIA HISTÓRICA</b>	ENTIDADES TERRITORIALES ASISTIDAS TÉCNICAMENTE	FORTALECIMIENTO DE PROCESOS DE MEMORIA HISTORICA A NIVEL NACIONAL	32	32	SATISFACCIÓN
<b>CENTRO DE MEMORIA HISTÓRICA</b>	INSTITUCIONES Y ORGANIZACIONES ASISTIDAS TÉCNICAMENTE	FORTALECIMIENTO DE PROCESOS DE MEMORIA HISTORICA A NIVEL NACIONAL	80	80	SATISFACCIÓN
<b>CENTRO DE MEMORIA HISTÓRICA</b>	EVENTOS DE PARTICIPACIÓN REALIZADOS	FORTALECIMIENTO DE PROCESOS DE MEMORIA HISTORICA A NIVEL NACIONAL	18	18	SATISFACCIÓN
<b>CENTRO DE MEMORIA HISTÓRICA</b>	CONTENIDOS VIRTUALES REALIZADOS	IMPLEMENTACION DE ACCIONES DEL MUSEO DE MEMORIA A NIVEL NACIONAL	450	461	SATISFACCIÓN
<b>CENTRO DE MEMORIA HISTÓRICA</b>	PRÁCTICAS ARTÍSTICAS, CULTURALES Y PEDAGÓGICAS IMPLEMENTADAS	IMPLEMENTACION DE ACCIONES DEL MUSEO DE MEMORIA A NIVEL NACIONAL	60	75	SATISFACCIÓN
<b>CENTRO DE MEMORIA HISTÓRICA</b>	PROYECTOS EXPOSITIVOS REALIZADOS	IMPLEMENTACION DE ACCIONES DEL MUSEO DE MEMORIA A NIVEL NACIONAL	3	4	SATISFACCIÓN

ENTIDAD	INDICADOR	PROYECTO	META 2024	AVANCE	DERECHO
<b>UNIDAD DE ATENCIÓN Y REPARACIÓN INTEGRAL A LAS VÍCTIMAS</b>	ASISTENCIAS TÉCNICAS REALIZADAS	FORTALECIMIENTO EN LA IMPLEMENTACIÓN DE LA POLÍTICA PÚBLICA DE ATENCIÓN, ASISTENCIA Y REPARACIÓN INTEGRAL DE LAS VÍCTIMAS PERTENECIENTES A LOS PUEBLOS Y COMUNIDADES ÉTNICAS A NIVEL NACIONAL	36	34	VIDA, SEGURIDAD, LIBERTAD E INTEGRIDAD
<b>UNIDAD DE ATENCIÓN Y REPARACIÓN INTEGRAL A LAS VÍCTIMAS</b>	ASISTENCIAS TÉCNICAS REALIZADAS	FORTALECIMIENTO EN LA IMPLEMENTACIÓN DE LA POLÍTICA PÚBLICA DE ATENCIÓN, ASISTENCIA Y REPARACIÓN INTEGRAL DE LAS VÍCTIMAS PERTENECIENTES A LOS PUEBLOS Y COMUNIDADES ÉTNICAS A NIVEL NACIONAL	95	95	COORDINACION NACIÓN TERRITORIO
<b>UNIDAD DE ATENCIÓN Y REPARACIÓN INTEGRAL A LAS VÍCTIMAS</b>	ASISTENCIAS TÉCNICAS REALIZADAS	FORTALECIMIENTO EN LA IMPLEMENTACIÓN DE LA POLÍTICA PÚBLICA DE ATENCIÓN, ASISTENCIA Y REPARACIÓN INTEGRAL DE LAS VÍCTIMAS PERTENECIENTES A LOS PUEBLOS Y COMUNIDADES ÉTNICAS A NIVEL NACIONAL	96	96	COORDINACIÓN NACIONAL
<b>UNIDAD DE ATENCIÓN Y REPARACIÓN INTEGRAL A LAS VÍCTIMAS</b>	ASISTENCIAS TÉCNICAS REALIZADAS	FORTALECIMIENTO EN LA IMPLEMENTACIÓN DE LA POLÍTICA PÚBLICA DE ATENCIÓN, ASISTENCIA Y REPARACIÓN INTEGRAL DE LAS VÍCTIMAS PERTENECIENTES A LOS PUEBLOS Y COMUNIDADES ÉTNICAS A NIVEL NACIONAL	116	116	REPARACIÓN COLECTIVA
<b>UNIDAD DE ATENCIÓN Y REPARACIÓN INTEGRAL A LAS VÍCTIMAS</b>	ASISTENCIAS TÉCNICAS REALIZADAS	FORTALECIMIENTO EN LA IMPLEMENTACIÓN DE LA POLÍTICA PÚBLICA DE ATENCIÓN, ASISTENCIA Y REPARACIÓN INTEGRAL DE LAS VÍCTIMAS PERTENECIENTES A LOS PUEBLOS Y COMUNIDADES ÉTNICAS A NIVEL NACIONAL	128	128	PARTICIPACIÓN
<b>UNIDAD DE ATENCIÓN Y REPARACIÓN INTEGRAL A LAS VÍCTIMAS</b>	PERSONAS CON ASISTENCIA HUMANITARIA	FORTALECIMIENTO EN LA IMPLEMENTACIÓN DE LA POLÍTICA PÚBLICA DE ATENCIÓN, ASISTENCIA Y REPARACIÓN INTEGRAL DE LAS VÍCTIMAS PERTENECIENTES A LOS PUEBLOS Y COMUNIDADES ÉTNICAS A NIVEL NACIONAL	260	260	SUBSISTENCIA MÍNIMA



ENTIDAD	INDICADOR	PROYECTO	META 2024	AVANCE	DERECHO
<b>UNIDAD DE ATENCIÓN Y REPARACIÓN INTEGRAL A LAS VÍCTIMAS</b>	SUJETOS COLECTIVOS CON EL PROCESO DE REPARACIÓN COLECTIVA FINALIZADA	FORTALECIMIENTO EN LA IMPLEMENTACIÓN DE LA POLÍTICA PÚBLICA DE ATENCIÓN, ASISTENCIA Y REPARACIÓN INTEGRAL DE LAS VÍCTIMAS PERTENECIENTES A LOS PUEBLOS Y COMUNIDADES ÉTNICAS A NIVEL NACIONAL	45	45	REHABILITACIÓN
<b>UNIDAD DE ATENCIÓN Y REPARACIÓN INTEGRAL A LAS VÍCTIMAS</b>	SUJETOS COLECTIVOS CON EL PROCESO DE REPARACIÓN COLECTIVA FINALIZADA	FORTALECIMIENTO EN LA IMPLEMENTACIÓN DE LA POLÍTICA PÚBLICA DE ATENCIÓN, ASISTENCIA Y REPARACIÓN INTEGRAL DE LAS VÍCTIMAS PERTENECIENTES A LOS PUEBLOS Y COMUNIDADES ÉTNICAS A NIVEL NACIONAL	45	45	RESTITUCIÓN
<b>UNIDAD DE ATENCIÓN Y REPARACIÓN INTEGRAL A LAS VÍCTIMAS</b>	SUJETOS COLECTIVOS CON EL PROCESO DE REPARACIÓN COLECTIVA FINALIZADA	FORTALECIMIENTO EN LA IMPLEMENTACIÓN DE LA POLÍTICA PÚBLICA DE ATENCIÓN, ASISTENCIA Y REPARACIÓN INTEGRAL DE LAS VÍCTIMAS PERTENECIENTES A LOS PUEBLOS Y COMUNIDADES ÉTNICAS A NIVEL NACIONAL	45	45	SATISFACCIÓN
<b>MINISTERIO DE JUSTICIA Y DEL DERECHO - GESTIÓN GENERAL</b>	DOCUMENTOS DE INVESTIGACIÓN REALIZADOS	FORTALECIMIENTO DE LA ARTICULACION INSTITUCIONAL EN LA APLICACION DE LOS MECANISMOS DE JUSTICIA TRANSICIONAL A NIVEL NACIONAL	3	3	ORIENTACIÓN Y COMUNICACIÓN
<b>MINISTERIO DE JUSTICIA Y DEL DERECHO - GESTIÓN GENERAL</b>	DOCUMENTOS DE LINEAMIENTOS TÉCNICOS REALIZADOS	FORTALECIMIENTO DE LA ARTICULACION INSTITUCIONAL EN LA APLICACION DE LOS MECANISMOS DE JUSTICIA TRANSICIONAL A NIVEL NACIONAL	5	5	ORIENTACIÓN Y COMUNICACIÓN
<b>MINISTERIO DE JUSTICIA Y DEL DERECHO - GESTIÓN GENERAL</b>	DOCUMENTOS DE PLANEACIÓN ELABORADOS	FORTALECIMIENTO DE LA ARTICULACION INSTITUCIONAL EN LA APLICACION DE LOS MECANISMOS DE JUSTICIA TRANSICIONAL A NIVEL NACIONAL	8	8	ORIENTACIÓN Y COMUNICACIÓN
<b>MINISTERIO DE JUSTICIA Y DEL DERECHO - GESTIÓN GENERAL</b>	DOCUMENTOS NORMATIVOS REALIZADOS	FORTALECIMIENTO DE LA ARTICULACION INSTITUCIONAL EN LA APLICACION DE LOS MECANISMOS DE JUSTICIA TRANSICIONAL A NIVEL NACIONAL	3	3	ORIENTACIÓN Y COMUNICACIÓN

ENTIDAD	INDICADOR	PROYECTO	META 2024	AVANCE	DERECHO
<b>MINISTERIO DE JUSTICIA Y DEL DERECHO - GESTIÓN GENERAL</b>	SISTEMAS DE INFORMACIÓN IMPLEMENTADOS	FORTALECIMIENTO DE LA ARTICULACION INSTITUCIONAL EN LA APLICACION DE LOS MECANISMOS DE JUSTICIA TRANSICIONAL A NIVEL NACIONAL	2	2	ORIENTACIÓN Y COMUNICACIÓN
<b>SUPERINTENDENCIA DE NOTARIADO Y REGISTRO</b>	ASISTENCIAS TÉCNICAS REALIZADAS	FORTALECIMIENTO A LA GESTIÓN REGISTRAL PARA LA POLÍTICA DE TIERRAS NACIONAL	20	35	RESTITUCIÓN
<b>SUPERINTENDENCIA DE NOTARIADO Y REGISTRO</b>	PERSONAS CAPACITADAS CON EDUCACIÓN INFORMAL	FORTALECIMIENTO A LA GESTIÓN REGISTRAL PARA LA POLÍTICA DE TIERRAS NACIONAL	600	657	RESTITUCIÓN
<b>SUPERINTENDENCIA DE NOTARIADO Y REGISTRO</b>	ESTUDIOS TRADICIOS ELABORADOS	FORTALECIMIENTO A LA GESTIÓN REGISTRAL PARA LA POLÍTICA DE TIERRAS NACIONAL	8000	8.500	RESTITUCIÓN
<b>SUPERINTENDENCIA DE NOTARIADO Y REGISTRO</b>	TÍTULOS DE PREDIOS SANEADOS Y FORMALIZADOS ENTREGADOS	FORTALECIMIENTO A LA GESTIÓN REGISTRAL PARA LA POLÍTICA DE TIERRAS NACIONAL	15000	14721	RESTITUCIÓN
<b>SUPERINTENDENCIA DE NOTARIADO Y REGISTRO</b>	PREDIOS PRESUNTAMENTE BALDÍOS IDENTIFICADOS	FORTALECIMIENTO A LA GESTIÓN REGISTRAL PARA LA POLÍTICA DE TIERRAS NACIONAL	2500	4.652	RESTITUCIÓN
<b>FONDO ROTATORIO DEL MINISTERIO DE RELACIONES EXTERIORES</b>	MEDIDAS DE SATISFACCIÓN IMPLEMENTADAS	IMPLEMENTACION DE MEDIDAS DE ATENCION Y REPARACION INTEGRAL A VICTIMAS EN EL EXTERIOR EN EL MARCO DE COMPETENCIAS DEL MINISTERIO DE RELACIONES EXTERIORES NACIONAL	50	97	ORIENTACIÓN Y COMUNICACIÓN
<b>MINISTERIO DEL TRABAJO - GESTION GENERAL</b>	PERSONAS ASISTIDAS TÉCNICAMENTE	IMPLEMENTACIÓN DE ESTRATEGIAS DE FORMACIÓN PARA EL TRABAJO Y EMPLEABILIDAD A VÍCTIMAS DEL CONFLICTO ARMADO, NACIONAL	2211	2.211	EMPLEO
<b>MINISTERIO DEL TRABAJO - GESTION GENERAL</b>	PERSONAS FORMADAS	IMPLEMENTACIÓN DE ESTRATEGIAS DE FORMACIÓN PARA EL TRABAJO Y EMPLEABILIDAD A VÍCTIMAS DEL CONFLICTO ARMADO, NACIONAL	2211	2031	EMPLEO

ENTIDAD	INDICADOR	PROYECTO	META 2024	AVANCE	DERECHO
<b>SERVICIO NACIONAL DE APRENDIZAJE (SENA)</b>	PERSONAS FORMADAS	MEJORAMIENTO DE LAS COMPETENCIAS PARA LA EMPLEABILIDAD DE LA POBLACIÓN VÍCTIMA DEL DESPLAZAMIENTO FORZADO POR EL CONFLICTO ARMADO A NIVEL NACIONAL	237800	470.590	GENERACIÓN DE INGRESOS
<b>UNIDAD ADMINISTRATIVA ESPECIAL DEL SERVICIO PUBLICO DE EMPLEO</b>	PERSONAS COLOCADAS LABORALMENTE	FORTALECIMIENTO DE LA RED DE PRESTADORES DEL SPE PARA LA MITIGACIÓN DE BARRERAS Y EL ACCESO AL MERCADO LABORAL FORMAL DE VÍCTIMAS DEL CONFLICTO ARMADO NACIONAL	1916	1533	EMPLEO
<b>UNIDAD ADMINISTRATIVA ESPECIAL DEL SERVICIO PUBLICO DE EMPLEO</b>	PERSONAS ORIENTADAS LABORALMENTE	FORTALECIMIENTO DE LA RED DE PRESTADORES DEL SPE PARA LA MITIGACIÓN DE BARRERAS Y EL ACCESO AL MERCADO LABORAL FORMAL DE VÍCTIMAS DEL CONFLICTO ARMADO NACIONAL	1916	1.533	EMPLEO
<b>AGENCIA NACIONAL DE TIERRAS - ANT</b>	PREDIOS Y/O MEJORAS ADQUIRIDAS	IMPLEMENTACION DEL PROGRAMA DE FORMALIZACION DE TIERRAS Y FOMENTO AL DESARROLLO RURAL PARA COMUNIDADES INDIGENAS A NIVEL NACIONAL	100	83	RESTITUCIÓN
<b>AGENCIA NACIONAL DE TIERRAS - ANT</b>	RESOLUCIONES PROVISIONAL DE PROTECCIÓN DE TERRITORIOS ANCESTRALES SUSCRITAS	IMPLEMENTACION DEL PROGRAMA DE FORMALIZACION DE TIERRAS Y FOMENTO AL DESARROLLO RURAL PARA COMUNIDADES INDIGENAS A NIVEL NACIONAL	12	12	RESTITUCIÓN
<b>AGENCIA NACIONAL DE TIERRAS - ANT</b>	ACTOS ADMINISTRATIVOS DE CLARIFICACIÓN DE LA VIGENCIA LEGAL DEL TÍTULO DE ORIGEN COLONIAL O REPUBLICANO EXPEDIDOS	IMPLEMENTACION DEL PROGRAMA DE FORMALIZACION DE TIERRAS Y FOMENTO AL DESARROLLO RURAL PARA COMUNIDADES INDIGENAS A NIVEL NACIONAL	6	6	RESTITUCIÓN
<b>AGENCIA NACIONAL DE TIERRAS - ANT</b>	ACUERDOS REGISTRADOS	IMPLEMENTACION DEL PROGRAMA DE FORMALIZACION DE TIERRAS Y FOMENTO AL DESARROLLO RURAL PARA COMUNIDADES INDIGENAS A NIVEL NACIONAL	46	36	RESTITUCIÓN

ENTIDAD	INDICADOR	PROYECTO	META 2024	AVANCE	DERECHO
<b>AGENCIA NACIONAL DE TIERRAS - ANT</b>	TERRITORIOS DELIMITADOS	IMPLEMENTACION DEL PROGRAMA DE FORMALIZACION DE TIERRAS Y FOMENTO AL DESARROLLO RURAL PARA COMUNIDADES INDIGENAS A NIVEL NACIONAL	25	25	RESTITUCIÓN
<b>AGENCIA NACIONAL DE TIERRAS - ANT</b>	ACTAS DE MEDIACIÓN PARA LA ATENCIÓN Y GESTIÓN DE CONFLICTOS TERRITORIALES GESTIONADAS	IMPLEMENTACION DEL PROGRAMA DE FORMALIZACION DE TIERRAS Y FOMENTO AL DESARROLLO RURAL PARA COMUNIDADES INDIGENAS A NIVEL NACIONAL	114	114	RESTITUCIÓN
<b>AGENCIA NACIONAL DE TIERRAS - ANT</b>	TERRITORIOS DELIMITADOS	IMPLEMENTACION DEL PROGRAMA DE FORMALIZACION DE TIERRAS Y FOMENTO AL DESARROLLO RURAL PARA COMUNIDADES NEGRAS A NIVEL NACIONAL	7	8	RESTITUCIÓN
<b>AGENCIA NACIONAL DE TIERRAS - ANT</b>	ACTAS DE MEDIACIÓN PARA LA ATENCIÓN Y GESTIÓN DE CONFLICTOS TERRITORIALES GESTIONADAS	IMPLEMENTACION DEL PROGRAMA DE FORMALIZACION DE TIERRAS Y FOMENTO AL DESARROLLO RURAL PARA COMUNIDADES NEGRAS A NIVEL NACIONAL	35	28	RESTITUCIÓN
<b>AGENCIA DE DESARROLLO RURAL - ADR</b>	PRODUCTORES BENEFICIADOS CON ESTRATEGIAS DE FOMENTO A LA ASOCIATIVIDAD	IMPLEMENTACIÓN DE ESTRATEGIAS DE INSERCIÓN DE LA POBLACIÓN RURAL A PROCESOS COLECTIVOS ECONÓMICO SOCIALES QUE INCIDEN EN EL DESARROLLO RURAL SOSTENIBLE DE LOS TERRITORIOS, NIVEL NACIONAL	1374	1374	GENERACIÓN DE INGRESOS
<b>AGENCIA DE DESARROLLO RURAL - ADR</b>	PROYECTOS PRODUCTIVOS COFINANCIADOS	APOYO PARA LA ESTRUCTURACIÓN Y COFINANCIACIÓN DE PROYECTOS INTEGRALES DE DESARROLLO AGROPECUARIO Y RURAL A NIVEL NACIONAL	70	116	GENERACIÓN DE INGRESOS
<b>MINISTERIO EDUCACION NACIONAL - GESTION GENERAL</b>	ASISTENCIAS TÉCNICAS REALIZADAS	TRANSFORMACIÓN DE LA EDUCACIÓN INICIAL, PREESCOLAR, BÁSICA Y MEDIA CON ENFOQUE INTEGRAL PARA LA REDUCCIÓN DE DESIGUALDADES Y CONSTRUCCIÓN DE LA PAZ NACIONAL	59	59	EDUCACIÓN

ENTIDAD	INDICADOR	PROYECTO	META 2024	AVANCE	DERECHO
<b>MINISTERIO EDUCACION NACIONAL - GESTION GENERAL</b>	PERSONAS BENEFICIARIAS CON MODELOS DE ALFABETIZACIÓN	FORTALECIMIENTO DE LAS CAPACIDADES TERRITORIALES PARA LA GESTIÓN EDUCATIVA CON ÉNFASIS EN ZONAS RURALES NACIONAL	2500	2.176	EDUCACIÓN
<b>MINISTERIO EDUCACION NACIONAL - GESTION GENERAL</b>	INSTITUCIONES EDUCATIVAS OFICIALES QUE IMPLEMENTAN EL NIVEL PREESCOLAR EN EL MARCO DE LA ATENCIÓN INTEGRAL	FORTALECIMIENTO DE LAS CAPACIDADES TERRITORIALES PARA LA GESTIÓN EDUCATIVA CON ÉNFASIS EN ZONAS RURALES NACIONAL	350	495	EDUCACIÓN
<b>INSTITUTO COLOMBIANO DE BIENESTAR FAMILIAR - ICBF</b>	NIÑAS, NIÑOS, MUJERES GESTANTES Y LACTANTES ATENDIDAS	FORTALECIMIENTO DE CAPACIDADES Y DISPOSICIÓN DE CONDICIONES Y OPORTUNIDADES QUE PROMUEVAN EL DESARROLLO INTEGRAL DE LAS NIÑAS, NIÑOS, ADOLESCENTES, FAMILIAS Y COMUNIDADES A NIVEL NACIONAL	190870	358.662	SUBSISTENCIA MÍNIMA
<b>DEPARTAMENTO ADMINISTRATIVO PARA LA PROSPERIDAD SOCIAL - GESTIÓN GENERAL</b>	HOGARES BENEFICIADOS CON TRANSFERENCIAS MONETARIAS	IMPLEMENTACIÓN DE TRANSFERENCIAS MONETARIAS PARA POBLACIÓN EN SITUACIÓN DE POBREZA O VULNERABILIDAD A NIVEL NACIONAL	1120162	1120162	SUBSISTENCIA MÍNIMA
<b>UNIDAD ADMINISTRATIVA ESPECIAL DE ORGANIZACIONES SOLIDARIAS</b>	INICIATIVAS DE LA ASOCIATIVIDAD SOLIDARIA FOMENTADAS	DESARROLLO DE ASOCIATIVIDAD SOLIDARIA PARA LA PAZ A NIVEL NACIONAL	23	23	GENERACIÓN DE INGRESOS
<b>FONDO NACIONAL DE VIVIENDA - FONVIVIENDA</b>	HOGARES BENEFICIADOS CON ADQUISICIÓN DE VIVIENDA	SUBSIDIO FAMILIAR DE VIVIENDA NACIONAL	18291	18291	VIVIENDA
<b>FONDO NACIONAL DE VIVIENDA - FONVIVIENDA</b>	HOGARES BENEFICIADOS CON CONSTRUCCIÓN DE VIVIENDA EN SITIO PROPIO	SUBSIDIO FAMILIAR DE VIVIENDA NACIONAL	844	844	VIVIENDA
<b>FONDO NACIONAL DE VIVIENDA - FONVIVIENDA</b>	HOGARES BENEFICIADOS CON MEJORAMIENTO DE UNA VIVIENDA	SUBSIDIO FAMILIAR DE VIVIENDA NACIONAL	7219	7219	VIVIENDA

Fuente: DNP – Sistema de Información PIIP, según información reportada por las entidades ejecutoras de la política y en algunos casos información complementarios realizados vía correo electrónico.

Respecto a los indicadores de producto que no reportaron avances frente a las metas programadas en la vigencia 2024, se presentan como principales razones aspectos como: i) Bloqueo de recursos presupuestales y posterior recorte presupuestal establecido mediante el Decreto 1255 de 2024; ii) Situaciones climáticas tales como la ola invernal que afectaron la atención programada; iii) Inicio de ejecución en la atención con posterioridad a lo inicialmente programado y vi) Dificultades para reportar los avances en el aplicativo PIIP, módulo Trazador presupuestal, incluso para proyectos que lograron avances en la atención programada.

La información relevante por proyecto puede ser consultada en las fichas que se anexan al final del documento (Anexo 2).

## VIGENCIA 2025

El Presupuesto General de la Nación aprobado para la vigencia 2025 tiene recursos importantes para la financiación principalmente de los temas sociales dentro de lo que se encuentra la atención y reparación a las víctimas del conflicto armado.

### 1. PRESUPUESTO ASIGNADO PARA LA VIGENCIA 2025

En esta sección se presenta el presupuesto de gastos de funcionamiento e inversión para la vigencia 2025, y que las entidades han identificado que apropiarán durante la vigencia para la atención de la población víctima de desplazamiento.

En la vigencia 2025 respecto a 2024 los recursos para la población desplazada evidencian un aumento real de 1,7% (\$348 mil millones). Se destaca que, 20 entidades presentan incrementos de \$840 mil millones, mientras que 17 entidades disminuyen \$492 mil millones a precios constantes 2025.

Con la anterior consideración, a continuación, se presentan los recursos que del Presupuesto General de la Nación se apropian para desarrollar la política dirigida a la población víctima del desplazamiento forzado en el país. El presupuesto apropiado inicialmente para la vigencia 2025 para asistencia, atención y reparación de la población víctima de desplazamiento se estima en \$20,7 billones, cifra que representa el 1,2% del PIB.

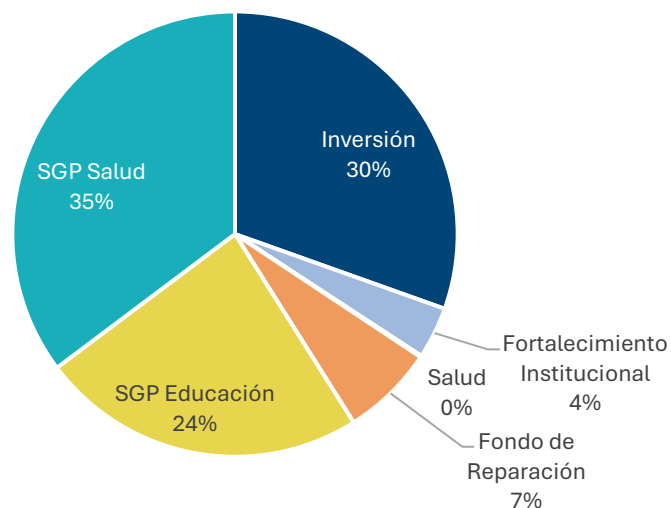
De los \$20,7 billones presupuestados para la política dirigida a la población víctima de desplazamiento forzado, \$6,3 billones corresponden a los proyectos de inversión (30,4%) a ser ejecutados directa mente por las entidades del nivel central que hacen parte del SNARIV; \$4,9 billones

están asociados al SGP que financia parte del Sistema de Educación Pública para niños entre 5 y 17 años (23,7%); \$7,3 billones pertenecen al presupuesto que se invierte en el Régimen Subsidiado en Salud y se ejecuta en población desplazada (35,2%), y finalmente \$2,2 billones para funcionamiento (10,6%). Se destacan dentro del total de los recursos dirigidos a la población víctima de desplazamiento forzado \$1,4 billones destinados al Fondo de Reparación (6,7% del total del presupuesto destinado a población desplazada).

Dentro de los recursos de funcionamiento, sin contar los del SGP, se encuentran los gastos generales y los gastos de personal que programan las entidades del nivel central del SNARIV en los equipos que atienden población desplazada. Estos recursos corresponden a \$779,9 mil millones (35,6%) del total de los recursos destinados para la política. De igual forma se encuentran \$21,8 mil millones destinados al Programa de Atención Psicosocial y Salud Integral a las Víctimas (PAPSIVI).

Es importante precisar que el 63,5% de los recursos de funcionamiento se destinan a la reparación de las víctimas, siendo este porcentaje superior e importante para el pago de las indemnizaciones administrativas a las víctimas, con lo cual el porcentaje destinado a gastos de personal y generales y al PAPSIVI es de 36,5%.

**Gráfico 9 Recursos asignados en 2025 para la política dirigida a la población víctima de desplazamiento forzado y del conflicto armado interno**



Fuente: MHCP-DNP. Datos de SGP y PGN dentro del Régimen Subsidiado de Salud – MCHP. Datos vigencia 2025 actualizados a febrero de 2025.

Comparando los montos programados en el 2025 para la política dirigida hacia la población víctima del desplazamiento forzado y de otros hechos victimizantes con el Gasto Público Social<sup>22/</sup> que se identificó y presentó dentro del proyecto de Ley anual de PGN para la vigencia 2025, se observa que la proporción de los recursos para los programas dirigidos a la población desplazada fue del 7,5% del gasto público social, y los recursos dirigidos a la población víctima por hechos victimizantes diferentes al desplazamiento forzado equivalen a 0,7% de este gasto (Tabla 5).

**Tabla 5 Presupuesto asignado a la política para la población desplazada, como porcentaje del gasto público social y del Presupuesto General de la Nación sin deuda 2025.**

Grupo Poblacional	2025		
	Billones de pesos	% del Gasto Social	% en el PGN sin deuda
1- POBLACIÓN DESPLAZADA	20,7	7,5%	4,1%
2- POBLACIÓN VÍCTIMA*	2,0	0,7%	0,4%
3- POBLACION VULNERABLE	252	91,7%	49,3%
<b>1+2+3 GASTO PÚBLICO SOCIAL</b>	<b>274</b>	<b>100%</b>	<b>53,7%</b>

\* Víctimas de otros hechos diferentes al desplazamiento

Fuente: MHCP-DNP. Datos de SGP y PGN dentro del Régimen Subsidiado de Salud –MCHP. Datos actualizados a enero de 2025.

Desde el punto de vista institucional, de los recursos programados por el Gobierno nacional para la vigencia 2025 destinados a la Atención a las Víctimas de Desplazamiento Forzado (Tabla 6) se evidencia que, sin contar con los recursos de SGP Educación y del Régimen Subsidiado en Salud, la Unidad para las Víctimas cuenta con la mayor parte de los recursos asignados para atender esta población, con una apropiación de \$3,9 billones, que corresponde al 18,8% del total del presupuesto destinado a la atención de población desplazada considerando todos los rubros.

Las entidades que más recursos del presupuesto concentran, después de la Unidad para las Víctimas, son el Departamento para la Prosperidad Social con una apropiación de \$1,8 billones que representan el 8,8% de los recursos totales de 2025 y el Fondo Nacional de Vivienda, el cual cuenta con \$819 mil millones, que corresponden al 4,0% del total de recursos.

En cuanto a los recursos de inversión, las principales variaciones se encuentran en el Fondo Rotatorio de la Registraduría y Fondo rotatorio del Ministerio de relaciones Exteriores quienes disminuyen un 100% debido a que los proyectos de inversión no tienen apropiación del trazador para la vigencia 2024 en firme o vigente en curso de actualización en el trazador de víctimas en la Plataforma

<sup>22/</sup> El Artículo 41 del Estatuto Orgánico de Presupuesto, compilado en el Decreto 111 de 1996, que desarrolla el Artículo 350 de la Constitución Política en materia de definición del gasto público social, establece que: "Artículo 41. Se entiende por gasto público social aquel cuyo objetivo es la solución de las necesidades básicas insatisfechas de salud, educación, saneamiento ambiental, agua potable, vivienda, y las tendientes al bienestar general y al mejoramiento de la calidad de vida de la población, programados tanto en funcionamiento como en inversión"



Integrada de Inversión Pública – PIIP. Por su parte, la Agencia de Desarrollo Rural, presenta una disminución de 57,3% dado que en la vigencia 2024 se ajustó la apropiación final por las dinámicas de ejecución, aunque esto no garantizaba que fuera un ajuste sostenido en el tiempo.

En lo referente a los incrementos reales de los recursos de funcionamiento, las entidades que presentan mayores variaciones son: la Superintendencia de Industria y Comercio quien presenta un incremento de 82,2% debido al aumento en la demanda de solicitudes de atención a víctimas y ajustes salariales a los funcionarios que efectúan la labor de atención.

Por otro lado, se destaca el incremento real en la apropiación de los recursos de inversión del Ministerio de Agricultura y Desarrollo Rural (288%), debido a que por impacto del Decreto 1522 de 2024, en donde la entidad decidió reducir los recursos asignados al trazador de víctimas en el proyecto de inversión para esta vigencia, y en la vigencia 2025 mantiene los recursos programados inicialmente, acentuando la variación presentada. Por su parte, el Centro Nacional de Memoria Histórica presenta un incremento de 61,3%, impulsado por la asignación excepcional de recursos destinados a la culminación de las actividades relacionadas con el Museo Nacional de Memoria, de acuerdo con las necesidades priorizadas por la entidad.

**Tabla 6 Presupuesto asignado por entidades del Gobierno nacional en 2024 y 2025 para la atención a las víctimas de desplazamiento forzado.**

(Pesos corrientes, variación nominal y variación real)

Entidad	Apropiación Final 2024	Apropiación Inicial 2025	Participación vigencia 2025	Variación % nominal	Variación % real
AGENCIA DE DESARROLLO RURAL - ADR	178.813.529.466	76.580.644.589	0,4%	-57,2%	-58,7%
AGENCIA NACIONAL DE TIERRAS - ANT	121.455.477.828	126.637.860.877	0,6%	4,3%	0,6%
ARCHIVO GENERAL DE LA NACIÓN	-	-	0,0%	0,0%	0,0%
CENTRO DE MEMORIA HISTÓRICA	47.456.725.321	70.868.723.995	0,3%	49,3%	44,1%
CONTRALORÍA GENERAL DE LA REPÚBLICA	1.917.260.367	2.075.719.255	0,0%	8,3%	4,5%
DEFENSORIA DEL PUEBLO	23.373.926.371	24.045.829.469	0,1%	2,9%	-0,7%
DEPARTAMENTO ADMINISTRATIVO PARA LA PROSPERIDAD SOCIAL - GESTIÓN GENERAL	1.775.389.373.753	1.827.643.818.094	8,8%	2,9%	-0,6%
DEPARTAMENTO NACIONAL DE PLANEACION	686.231.321	527.981.970	0,0%	-23,1%	-25,7%
ENTIDADES TERRITORIALES	11.230.513.954.964	12.205.740.417.686	59,0%	8,7%	4,9%
FISCALIA GENERAL DE LA NACIÓN - GESTION GENERAL	136.925.322.676	144.045.439.455	0,7%	5,2%	1,5%

Entidad	Apropiación Final 2024	Apropiación Inicial 2025	Participación vigencia 2025	Variación % nominal	Variación % real
FONDO NACIONAL DE VIVIENDA - FONVIVIENDA	815.224.217.654	819.370.000.000	4,0%	0,5%	-3,0%
FONDO ROTATORIO DE LA REGISTRADURIA	5.545.407.747	-	0,0%	-100,0%	-100,0%
FONDO ROTATORIO DEL MINISTERIO DE RELACIONES EXTERIORES	3.041.905.000	-	0,0%	-100,0%	-100,0%
INSTITUTO COLOMBIANO DE BIENESTAR FAMILIAR (ICBF)	363.160.699.860	376.264.552.491	1,8%	3,6%	0,0%
INSTITUTO NACIONAL DE MEDICINA LEGAL Y CIENCIAS FORENSES	4.267.607.590	4.871.299.530	0,0%	14,1%	10,2%
MINCOMERCIO INDUSTRIA TURISMO - GESTION GENERAL	18.316.142.742	20.521.588.307	0,1%	12,0%	8,1%
MINISTERIO DE AGRICULTURA Y DESARROLLO RURAL	7.013.729.154	28.191.957.030	0,1%	302,0%	288,0%
MINISTERIO DE CULTURA - GESTION GENERAL	1.192.365.890	1.228.136.867	0,0%	3,0%	-0,6%
MINISTERIO DE HACIENDA Y CRÉDITO PÚBLICO	-	-	0,0%	0,0%	0,0%
MINISTERIO DE JUSTICIA Y DEL DERECHO - GESTIÓN GENERAL	10.545.303.618	9.316.912.703	0,0%	-11,6%	-14,7%
MINISTERIO DE SALUD Y PROTECCION SOCIAL - GESTIÓN GENERAL	58.715.892.455	62.616.606.858	0,3%	6,6%	2,9%
MINISTERIO DE VIVIENDA, CIUDAD Y TERRITORIO - GESTIÓN GENERAL	1.165.632.381	1.226.245.266	0,0%	5,2%	1,5%
MINISTERIO DEL INTERIOR - GESTIÓN GENERAL	33.930.593.652	49.547.000.000	0,2%	46,0%	41,0%
MINISTERIO DEL TRABAJO - GESTION GENERAL	34.218.448.562	35.523.666.772	0,2%	3,8%	0,2%
MINISTERIO EDUCACION NACIONAL - GESTION GENERAL	117.597.824.930	120.559.465.298	0,6%	2,5%	-1,0%
POLICIA NACIONAL - GESTION GENERAL	18.524.791.128	-	0,0%	-100,0%	-100,0%
PRESIDENCIA DE LA REPUBLICA - GESTION GENERAL	-	-	0,0%	0,0%	0,0%
PROCURADURIA GENERAL DE LA NACIÓN - GESTION GENERAL	37.127.114.099	33.984.510.110	0,2%	-8,5%	-11,6%
RAMA JUDICIAL - CONSEJO SUPERIOR DE LA JUDICATURA	89.299.170.610	-	0,0%	-100,0%	-100,0%

Entidad	Apropiación Final 2024	Apropiación Inicial 2025	Participación vigencia 2025	Variación % nominal	Variación % real
REGISTRADURÍA NACIONAL DEL ESTADO CIVIL	768.603.318	913.471.123	0,0%	18,8%	14,7%
SERVICIO NACIONAL DE APRENDIZAJE (SENA)	75.418.570.280	83.210.000.000	0,4%	10,3%	6,5%
SUPERINTENDENCIA DE INDUSTRIA Y COMERCIO	1.465.233	2.765.593	0,0%	88,7%	82,2%
SUPERINTENDENCIA DE NOTARIADO Y REGISTRO	21.750.268.638	22.645.291.010	0,1%	4,1%	0,5%
UNIDAD ADMINISTRATIVA ESPECIAL DE ALIMENTACIÓN ESCOLAR	74.305.210.764	76.534.367.087	0,4%	3,0%	-0,6%
UNIDAD ADMINISTRATIVA ESPECIAL DE GESTIÓN DE RESTITUCIÓN DE TIERRAS DESPOJADAS	328.828.023.306	445.227.272.309	2,2%	35,4%	30,7%
UNIDAD ADMINISTRATIVA ESPECIAL DE ORGANIZACIONES SOLIDARIAS	1.691.045.760	1.741.777.133	0,0%	3,0%	-0,6%
UNIDAD ADMINISTRATIVA ESPECIAL DEL SERVICIO PUBLICO DE EMPLEO	5.747.538.806	6.040.527.005	0,0%	5,1%	1,4%
UNIDAD DE ATENCIÓN Y REPARACIÓN INTEGRAL A LAS VICTIMAS	3.951.849.323.961	3.883.765.648.239	18,8%	-1,7%	-5,1%
UNIDAD NACIONAL DE PROTECCION - UNP	53.554.880.239	47.994.510.250	0,2%	-10,4%	-13,5%
RAMA JUDICIAL - GESTIÓN GENERAL	-	95.728.710.894	0,5%	0,0%	0,0%
<b>Total general</b>	<b>19.649.333.579.444</b>	<b>20.705.192.717.265</b>	<b>100,0%</b>	<b>5,4%</b>	<b>1,7%</b>

Fuente: MHCP-DNP. Datos de SGP y PGN dentro del Régimen Subsidiado de Salud –MCHP. Datos vigencia 2025 actualizados a febrero de 2025<sup>23</sup>.

En relación con la composición de los recursos de 2024 y 2025 según derechos, en la Tabla 7 se presenta la apropiación final 2024 y apropiación inicial 2025. Como se evidencia, para 2025, los

<sup>23</sup> Para el caso de los recursos de inversión se consolidó la información con los proyectos que cuentan con apropiación del trazador en firme y/o recursos vigentes en curso de actualización del trazador de la política, en la plataforma integrada de inversión pública PIIP, que tuvieran coherencia con lo reportado en cumplimiento de la Orden 6 del Auto 219 de 2011, entregado en Octubre 2024, salvo para el caso del Ministerio de Educación dado que informa sobre una distribución de los recursos diferente a la registrada inicialmente en la PIIP.

derechos de salud y educación concentran el mayor volumen de recursos participando con 35,4% y 24,7% respectivamente.

**Tabla 7 Presupuesto asignado por derechos en 2024 a 2025 para la atención a las víctimas de desplazamiento forzado**

(Pesos corrientes, variación nominal y variación real)

DERECHO	Apropiación Vigente 2024	Participación vigencia 2024	Apropiación inicial 2025	Participación vigencia 2025	Variación % nominal	Variación % real
Alimentación	69.352.246.674	0,4%	59.483.555.679	0,3%	-14,2%	-17,2%
Coordinación nación territorio	9.412.825.022	0,0%	10.141.996.705	0,0%	7,7%	4,0%
Coordinación Nacional	333.203.344.077	1,7%	416.092.752.644	2,0%	24,9%	20,5%
Educación	4.446.572.414.269	22,6%	5.108.742.965.140	24,7%	14,9%	10,9%
Empleo	39.878.181.929	0,2%	41.467.015.296	0,2%	4,0%	0,4%
Garantías de No Repetición	2.796.516.910	0,0%	3.325.903.881	0,0%	18,9%	14,8%
Generación de ingresos	290.478.060.172	1,5%	183.867.904.869	0,9%	-36,7%	-38,9%
Identificación	6.314.011.065	0,0%	913.471.123	0,0%	-85,5%	-86,0%
Indemnización	2.866.377.659.024	14,6%	2.700.030.320.382	13,0%	-5,8%	-9,1%
Orientación y Comunicación	314.646.423.303	1,6%	314.004.228.286	1,5%	-0,2%	-3,7%
Participación	22.672.783.632	0,1%	24.133.929.323	0,1%	6,4%	2,7%
Rehabilitación	52.550.192.370	0,3%	51.831.863.576	0,3%	-1,4%	-4,8%
Reparación Colectiva	106.962.840.751	0,5%	85.145.576.241	0,4%	-20,4%	-23,2%
Restitución	590.799.664.802	3,0%	724.994.366.874	3,5%	22,7%	18,4%
Retorno y reubicación	228.543.184.726	1,2%	242.064.978.179	1,2%	5,9%	2,2%
Reunificación familiar	56.579.257.981	0,3%	54.062.473.928	0,3%	-4,4%	-7,8%
Salud	7.000.902.732.290	35,6%	7.319.784.242.392	35,4%	4,6%	0,9%
Satisfacción	72.401.304.097	0,4%	102.266.444.280	0,5%	41,2%	36,3%
Subsistencia mínima	2.202.192.534.556	11,2%	2.323.626.584.872	11,2%	5,5%	1,8%
Vida, seguridad, libertad e integridad	93.293.822.605	0,5%	90.423.941.299	0,4%	-3,1%	-6,4%
Vivienda	843.403.579.190	4,3%	848.788.202.296	4,1%	0,6%	-2,9%
<b>Total general</b>	<b>19.649.333.579.444</b>	<b>100,0%</b>	<b>20.705.192.717.265</b>	<b>100,0%</b>	<b>5,4%</b>	<b>1,7%</b>

Fuente: MHCP-DNP. Datos de SGP y PGN dentro del Régimen Subsidiado de Salud –MCHP. Datos vigencia 2025 actualizados a febrero de 2025, para el caso de los recursos de inversión se consolidó la información con los proyectos que cuentan con apropiación del trazador en firme y/o recursos solicitados en la política<sup>24</sup>.

<sup>24</sup> Ibidem.

Nota: La base de información presupuestal histórica por derechos ha sido sujeta de reclasificaciones como resultado ejercicios de análisis de gasto.

Asimismo, los derechos de indemnización (13%), Subsistencia mínima (11,2%), y vivienda (4,1%), tienen asignaciones en 2025 por el orden de \$5,9 billones y representan el (30,8%) del total de la política, lo cual refleja los esfuerzos del actual Gobierno dirigidos a financiar todas las actividades de la ruta de Atención y Reparación Integral a las Víctimas y, específicamente, a la población desplazada.

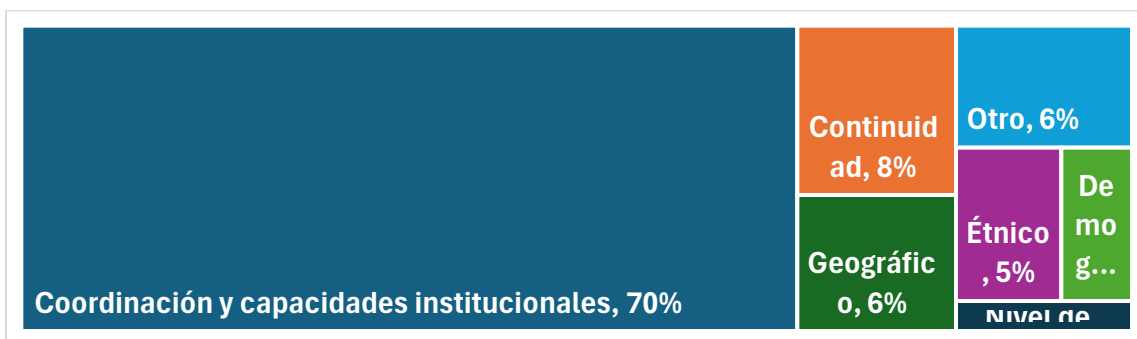
## 2. CRITERIOS DE PROGRAMACIÓN DE LOS RECURSOS 2025

De acuerdo a la programación realizada para la vigencia 2025, las entidades se clasificaron en 7 tipos de criterios, siendo el tipo de “Coordinación y Capacidades institucional” como el principal tipo de criterio de programación establecido dentro de los proyectos de inversión pública que hacen parte de la financiación de la Política de Víctimas en dicha vigencia. Lo anterior, en línea con lo reportado respecto a la programación de la vigencia anterior. Dentro de este tipo de criterio se destacan los siguientes: a) Ley 1448 de 2011 / 2078 de 2021; b) Órdenes Sentencia T-025 de 2004 y autos de seguimiento; y c) CONPES 4031 de 2021.

Le siguen como principales tipos de programación los siguientes: i) Continuidad; ii) Geográfico y iii) Otro tipo no definido dentro de la Categoría.

Respecto al tipo de criterio de programación “**Continuidad**”, se especifica como único criterio el garantizar o profundizar las coberturas alcanzadas en la vigencia anterior. En cuanto al tipo de criterio de programación “**Geográfico**”, se incorpora la ubicación de los retornos y la recepción de los desplazamientos según lo registrado en RUV.

**Gráfico 10 Distribución porcentual Tipo Criterios de programación dentro de la política para la población desplazada identificados Proyectos de Inversión Política de Víctimas vigencia 2025**



Fuente: DNP – Sistema de Información PIIP, según información reportada por las entidades ejecutoras de la política

Vale la pena resaltar que se incorporaron criterios de programación en la Categoría de “Otros” que no hacían parte de la clasificación principal definida en el aplicativo de registro PIIP, en la cual se mencionaron criterios tales como Restitución de Tierras y Territorios, el cierre de proyectos de inversión en la vigencia 2024 y Dinámicas propias de regionales SENA. La totalidad de los criterios se pueden evidenciar siguiente tabla:

**Tabla 8 Criterios de programación dentro de la política para la población víctima del desplazamiento forzado 2025**

Tipo	Criterio de Programación 2025
<b>Coordinación y capacidades institucionales</b>	<b>Ley 1448 de 2011 / 2078 de 2021</b>
	<b>Órdenes Sentencia T-025 de 2004 y autos de seguimiento</b>
	<b>CONPES 4031 de 2021</b>
	Decreto 4800 de 2011
	Fortalecimiento de la oferta Nación-Territorio
	Plan Nacional de Desarrollo
	Ley 387 de 1997
<b>Continuidad</b>	Garantizar o profundizar las coberturas alcanzadas en la vigencia anterior
<b>Geográfico</b>	<b>Retornos</b>
	Recepción de desplazamiento RUV
<b>Otro</b>	<b>Restitución de Tierras y territorios</b>
	Cierre de proyecto de inversión 2024
	Dinámicas Propias de las regionales SENA
<b>Étnico</b>	Atención a grupos especiales: Afros, Indígenas (en particular Awá), Raizales y Rrom
<b>Demografía y género</b>	Participación de la mujer en las medidas asociadas a la Ley 1448 de 2011 / Ley 2078 de 2021
	Composición etaria de la población y participación de la mujer en las medidas asociadas a la Ley 1448 de 2011
<b>Nivel de vulnerabilidad</b>	SISBEN

Fuente: DNP – Sistema de Información PIIP, según información reportada por las entidades ejecutoras de la política

Nota: En negrilla se identifica(n) el (los) criterio(s) más representativo (s) de cada tipo

### 3. METAS DESTACADAS PARA 2025

De acuerdo con la información reportada por las entidades nacionales y con el propósito de continuar con los avances en el goce efectivo de derechos de la población desplazada, para la vigencia 2025 se fijaron, entre otras, las siguientes metas:

**Tabla 9 Metas Destacadas 2025**

ENTIDAD	INDICADOR	PROYECTO	META 2025	DERECHO
<b>MINCOMERCIO INDUSTRIA TURISMO - GESTION GENERAL</b>	PERSONAS BENEFICIADAS	APOYO PARA EL ACCESO A LOS MERCADOS DE LAS UNIDADES PRODUCTIVAS DE LA POBLACIÓN VÍCTIMA DEL CONFLICTO ARMADO NACIONAL	2.440	GENERACIÓN DE INGRESOS
<b>MINCOMERCIO INDUSTRIA TURISMO - GESTION GENERAL</b>	EMPRESAS ASISTIDAS TÉCNICAMENTE EN TEMAS DE LEGALIDAD Y/O FORMALIZACIÓN.	APOYO PARA EL ACCESO A LOS MERCADOS DE LAS UNIDADES PRODUCTIVAS DE LA POBLACIÓN VÍCTIMA DEL CONFLICTO ARMADO NACIONAL	1.220	GENERACIÓN DE INGRESOS
<b>MINISTERIO DEL TRABAJO - GESTION GENERAL</b>	PERSONAS ASISTIDAS TÉCNICAMENTE	IMPLEMENTACIÓN DE ESTRATEGIAS DE FORMACIÓN PARA EL TRABAJO Y EMPLEABILIDAD A VÍCTIMAS DEL CONFLICTO ARMADO, NACIONAL	2.211	EMPLEO
<b>MINISTERIO DEL TRABAJO - GESTION GENERAL</b>	PERSONAS FORMADAS	IMPLEMENTACIÓN DE ESTRATEGIAS DE FORMACIÓN PARA EL TRABAJO Y EMPLEABILIDAD A VÍCTIMAS DEL CONFLICTO ARMADO, NACIONAL	2.211	EMPLEO
<b>MINISTERIO DEL TRABAJO - GESTION GENERAL</b>	PERSONAS ASISTIDAS TÉCNICAMENTE	APOYO A LAS INICIATIVAS DE EMPRENDIMIENTO Y EMPRESARISMO FORMAL DE LAS VÍCTIMAS DEL CONFLICTO ARMADO NACIONAL	2.722	EMPLEO

ENTIDAD	INDICADOR	PROYECTO	META 2025	DERECHO
<b>MINISTERIO DEL TRABAJO - GESTION GENERAL</b>	PERSONAS CAPACITADAS	APOYO A LAS INICIATIVAS DE EMPRENDIMIENTO Y EMPRESARISMO FORMAL DE LAS VÍCTIMAS DEL CONFLICTO ARMADO NACIONAL	1.872	EMPLEO
<b>INSTITUTO NACIONAL DE MEDICINA LEGAL Y CIENCIAS FORENSES</b>	CASOS PERICIALES EN PERSONAS PRIVADAS DE LA LIBERTAD REALIZADOS	FORTALECIMIENTO DE PROCEDIMIENTOS EN LA INVESTIGACIÓN MÉDICO LEGAL DE VIOLACIÓN DE LOS DERECHOS HUMANOS Y EL DERECHO INTERNACIONAL HUMANITARIO A NIVEL NACIONAL	2.184	SATISFACCIÓN
<b>INSTITUTO NACIONAL DE MEDICINA LEGAL Y CIENCIAS FORENSES</b>	DOCUMENTOS DE LINEAMIENTOS TÉCNICOS REALIZADOS	MEJORAMIENTO DE LA CAPACIDAD EN EL DESARROLLO DE LA BÚSQUEDA E IDENTIFICACIÓN DE PERSONAS DESAPARECIDAS, ENFOQUE DIFERENCIAL Y ATENCIÓN PSICOSOCIAL A VÍCTIMAS EN EL NIVEL NACIONAL	8	ORIENTACIÓN Y COMUNICACIÓN
<b>INSTITUTO NACIONAL DE MEDICINA LEGAL Y CIENCIAS FORENSES</b>	CASOS PERICIALES DE LESIONES NO FATALES REALIZADOS	MEJORAMIENTO DE LA CAPACIDAD EN EL DESARROLLO DE LA BÚSQUEDA E IDENTIFICACIÓN DE PERSONAS DESAPARECIDAS, ENFOQUE DIFERENCIAL Y ATENCIÓN PSICOSOCIAL A VÍCTIMAS EN EL NIVEL NACIONAL	279.540	ORIENTACIÓN Y COMUNICACIÓN
<b>INSTITUTO NACIONAL DE MEDICINA LEGAL Y CIENCIAS FORENSES</b>	CASOS EN RIESGO DE FEMINICIDIO VALORADOS	MEJORAMIENTO DE LA CAPACIDAD EN EL DESARROLLO DE LA BÚSQUEDA E IDENTIFICACIÓN DE PERSONAS DESAPARECIDAS, ENFOQUE DIFERENCIAL Y ATENCIÓN PSICOSOCIAL A VÍCTIMAS EN EL NIVEL NACIONAL	12.188	ORIENTACIÓN Y COMUNICACIÓN





Hacienda



Departamento Nacional de Planeación - DNP

ENTIDAD	INDICADOR	PROYECTO	META 2025	DERECHO
<b>MINISTERIO DEL INTERIOR - GESTIÓN GENERAL</b>	ENTIDADES TERRITORIALES ASISTIDAS TÉCNICAMENTE	FORTALECIMIENTO INSTITUCIONAL PARA LA IMPLEMENTACION DE LA POLITICA PUBLICA DE VICTIMAS A NIVEL NACIONAL	1.133	COORDINACION NACIÓN TERRITORIO
<b>UNIDAD DE ATENCIÓN Y REPARACIÓN INTEGRAL A LAS VÍCTIMAS</b>	VÍCTIMAS CARACTERIZADAS	MEJORAMIENTO DE LA INFORMACION DEL REGISTRO UNICO DE VICTIMAS NACIONAL	395.800	COORDINACIÓN NACIONAL
<b>UNIDAD DE ATENCIÓN Y REPARACIÓN INTEGRAL A LAS VÍCTIMAS</b>	VÍCTIMAS INCLUIDAS EN EL REGISTRO ÚNICO DE VÍCTIMAS	MEJORAMIENTO DE LA INFORMACION DEL REGISTRO UNICO DE VICTIMAS NACIONAL	653.934	COORDINACIÓN NACIONAL
<b>CENTRO DE MEMORIA HISTÓRICA</b>	DOCUMENTOS PARA LA PLANEACIÓN ESTRATÉGICA EN TI	CONSOLIDACION DE LA PLATAFORMA TECNOLÓGICA PARA LA ADECUADA GESTION DE LA INFORMACION DEL CENTRO NACIONAL DE MEMORIA HISTORICA A NIVEL NACIONAL	1	SATISFACCIÓN
<b>CENTRO DE MEMORIA HISTÓRICA</b>	SISTEMA DE GESTIÓN IMPLEMENTADO	CONSOLIDACION DE LA PLATAFORMA TECNOLÓGICA PARA LA ADECUADA GESTION DE LA INFORMACION DEL CENTRO NACIONAL DE MEMORIA HISTORICA A NIVEL NACIONAL	1	SATISFACCIÓN
<b>CENTRO DE MEMORIA HISTÓRICA</b>	SISTEMAS DE INFORMACIÓN ACTUALIZADOS	CONSOLIDACION DE LA PLATAFORMA TECNOLÓGICA PARA LA ADECUADA GESTION DE LA INFORMACION DEL CENTRO NACIONAL DE MEMORIA HISTORICA A NIVEL NACIONAL	1	SATISFACCIÓN
<b>CENTRO DE MEMORIA HISTÓRICA</b>	ÍNDICE DE CAPACIDAD EN LA PRESTACIÓN DE SERVICIOS DE TECNOLOGÍA	CONSOLIDACION DE LA PLATAFORMA TECNOLÓGICA PARA LA ADECUADA GESTION DE LA INFORMACION DEL CENTRO NACIONAL DE MEMORIA HISTORICA A NIVEL NACIONAL	1	SATISFACCIÓN



Hacienda



Departamento Nacional de Planeación - DNP

ENTIDAD	INDICADOR	PROYECTO	META 2025	DERECHO
<b>UNIDAD DE ATENCIÓN Y REPARACIÓN INTEGRAL A LAS VÍCTIMAS</b>	VÍCTIMAS CON REHABILITACIÓN PSICOSOCIAL	IMPLEMENTACION DE LAS MEDIDAS DE REPARACION EN LAS VICTIMAS DEL CONFLICTO ARMADO A NIVEL NACIONAL	22.500	REHABILITACIÓN
<b>UNIDAD DE ATENCIÓN Y REPARACIÓN INTEGRAL A LAS VÍCTIMAS</b>	LÍNEAS DE CRÉDITO DIPONIBLES	IMPLEMENTACION DE LAS MEDIDAS DE REPARACION EN LAS VICTIMAS DEL CONFLICTO ARMADO A NIVEL NACIONAL	2	RESTITUCIÓN
<b>UNIDAD DE ATENCIÓN Y REPARACIÓN INTEGRAL A LAS VÍCTIMAS</b>	VÍCTIMAS QUE ACCEDEN A MEDIDAS DE SATISFACCIÓN Y DE GARANTÍAS DE NO REPETICIÓN A NIVEL INDIVIDUAL	IMPLEMENTACION DE LAS MEDIDAS DE REPARACION EN LAS VICTIMAS DEL CONFLICTO ARMADO A NIVEL NACIONAL	10.000	SATISFACCIÓN
<b>UNIDAD DE ATENCIÓN Y REPARACIÓN INTEGRAL A LAS VÍCTIMAS</b>	INDEMNIZACIONES OTORGADAS A VÍCTIMAS DEL CONFLICTO ARMADO	IMPLEMENTACION DE LAS MEDIDAS DE REPARACION EN LAS VICTIMAS DEL CONFLICTO ARMADO A NIVEL NACIONAL	154.476	INDEMNIZACIÓN
<b>UNIDAD DE ATENCIÓN Y REPARACIÓN INTEGRAL A LAS VÍCTIMAS</b>	SISTEMA DE GESTIÓN DOCUMENTAL IMPLEMENTADO	FORTALECIMIENTO A LA PLANEACION, OPERACION Y SEGUIMIENTO DE LA GESTION INSTITUCIONAL EN LA UNIDAD PARA LA ATENCION Y REPARACION INTEGRAL A LAS VICTIMAS A NIVEL NACIONAL NIVEL NACIONAL	1	COORDINACIÓN NACIONAL
<b>UNIDAD DE ATENCIÓN Y REPARACIÓN INTEGRAL A LAS VÍCTIMAS</b>	SISTEMA DE GESTIÓN IMPLEMENTADO	FORTALECIMIENTO A LA PLANEACION, OPERACION Y SEGUIMIENTO DE LA GESTION INSTITUCIONAL EN LA UNIDAD PARA LA ATENCION Y REPARACION INTEGRAL A LAS VICTIMAS A NIVEL NACIONAL	1	COORDINACIÓN NACIONAL

ENTIDAD	INDICADOR	PROYECTO	META 2025	DERECHO
<b>UNIDAD DE ATENCIÓN Y REPARACIÓN INTEGRAL A LAS VÍCTIMAS</b>	ESQUEMAS ESPECIALES DE ACOMPAÑAMIENTO FAMILIAR APOYADOS	IMPLEMENTACION DE LOS PROCESOS DE RETORNOS, REUBICACION E INTEGRACION LOCAL DE LOS HOGARES Y COMUNIDADES VICTIMAS DEL DESPLAZAMIENTO FORZADO EN COLOMBIA. NACIONAL	2.000	RETORNO Y REUBICACIÓN
<b>UNIDAD DE ATENCIÓN Y REPARACIÓN INTEGRAL A LAS VÍCTIMAS</b>	HOGARES QUE HAN RECIBIDO RECURSOS PARA EL TRANSPORTE DE BIENES	IMPLEMENTACION DE LOS PROCESOS DE RETORNOS, REUBICACION E INTEGRACION LOCAL DE LOS HOGARES Y COMUNIDADES VICTIMAS DEL DESPLAZAMIENTO FORZADO EN COLOMBIA. NACIONAL	1.500	RETORNO Y REUBICACIÓN
<b>UNIDAD DE ATENCIÓN Y REPARACIÓN INTEGRAL A LAS VÍCTIMAS</b>	SOLICITUDES TRAMITADAS	FORTALECIMIENTO DE LOS CANALES DE ATENCION Y ORIENTACION A LAS VICTIMAS DEL CONFLICTO ARMADO A NIVEL NACIONAL FORTALECIMIENTO A	21.019.494	ORIENTACIÓN Y COMUNICACIÓN
<b>UNIDAD DE ATENCIÓN Y REPARACIÓN INTEGRAL A LAS VÍCTIMAS</b>	DOCUMENTOS CON LINEAMIENTOS TÉCNICOS REALIZADOS	FORTALECIMIENTO DE LA ARTICULACION DEL SISTEMA NACIONAL DE ATENCION Y REPARACION INTEGRAL DE LAS VICTIMAS- SNARIV DURANTE LA IMPLEMENTACION DE LA PPV NACIONAL	5	COORDINACION NACIÓN TERRITORIO
<b>UNIDAD DE ATENCIÓN Y REPARACIÓN INTEGRAL A LAS VÍCTIMAS</b>	DOCUMENTOS CON LINEAMIENTOS TÉCNICOS REALIZADOS	FORTALECIMIENTO DE LA ARTICULACION DEL SISTEMA NACIONAL DE ATENCION Y REPARACION INTEGRAL DE LAS VICTIMAS- SNARIV DURANTE LA IMPLEMENTACION DE LA PPV NACIONAL	5	COORDINACIÓN NACIONAL



Hacienda



Departamento Nacional  
de Planeación - DNP

ENTIDAD	INDICADOR	PROYECTO	META 2025	DERECHO
<b>UNIDAD DE ATENCIÓN Y REPARACIÓN INTEGRAL A LAS VÍCTIMAS</b>	ENTIDADES CERTIFICADAS	FORTALECIMIENTO DE LA ARTICULACION DEL SISTEMA NACIONAL DE ATENCION Y REPARACION INTEGRAL DE LAS VICTIMAS-SNARIV DURANTE LA IMPLEMENTACION DE LA PPV NACIONAL	1.168	COORDINACIÓN NACIONAL
<b>DEFENSORÍA DEL PUEBLO</b>	PERSONAS ASISTIDAS TÉCNICAMENTE	CONTRIBUCION EN LA CONSTRUCCION DE CIUDADANIA DE LA VICTIMAS DEL CONFLICTO ARMADO NACIONAL	186.160	ORIENTACIÓN Y COMUNICACIÓN
<b>DEFENSORÍA DEL PUEBLO</b>	PERSONAS CAPACITADAS	CONTRIBUCION EN LA CONSTRUCCION DE CIUDADANIA DE LA VICTIMAS DEL CONFLICTO ARMADO NACIONAL	87.070	ORIENTACIÓN Y COMUNICACIÓN
<b>CENTRO DE MEMORIA HISTÓRICA</b>	CAMPAÑAS REALIZADAS	DIVULGACION DE ACCIONES DE MEMORIA HISTORICA A NIVEL NACIONAL ARMADO NACIONAL	8	SATISFACCIÓN
<b>CENTRO DE MEMORIA HISTÓRICA</b>	INICIATIVAS DE INVESTIGACIÓN DE MEMORIA HISTÓRICA SOBRE EL CONFLICTO ARMADO REALIZADOS	IMPLEMENTACION DE LAS ACCIONES DE MEMORIA HISTORICA A NIVEL NACIONAL	9	SATISFACCIÓN



Hacienda



Departamento Nacional de Planeación - DNP

ENTIDAD	INDICADOR	PROYECTO	META 2025	DERECHO
<b>CENTRO DE MEMORIA HISTÓRICA</b>	DOCUMENTOS DE ARCHIVO O COLECCIONES DOCUMENTALES DE DERECHOS HUMANOS Y MEMORIA HISTÓRICA ACOPIADOS, PROCESADOS TÉCNICAMENTE Y PUESTOS AL SERVICIO DE LA SOCIEDAD	CONSOLIDACION DEL ARCHIVO DE LOS DERECHOS HUMANOS, MEMORIA HISTORICA Y CONFLICTO ARMADO Y COLECCIONES DE DERECHOS HUMANOS Y DERECHO INTERNACIONAL HUMANITARIO. NACIONAL	350.000	SATISFACCIÓN
<b>CENTRO DE MEMORIA HISTÓRICA</b>	DOCUMENTOS DE INVESTIGACIÓN ELABORADOS	FORTALECIMIENTO DE PROCESOS DE MEMORIA HISTORICA A NIVEL NACIONAL	4	SATISFACCIÓN
<b>SERVICIO NACIONAL DE APRENDIZAJE (SENA)</b>	PLANES DE NEGOCIO APROBADOS	MEJORAMIENTO DE LAS COMPETENCIAS PARA LA EMPLEABILIDAD DE LA POBLACIÓN VÍCTIMA DEL DESPLAZAMIENTO FORZADO POR EL CONFLICTO ARMADO A NIVEL NACIONAL	3.096	GENERACIÓN DE INGRESOS
<b>SERVICIO NACIONAL DE APRENDIZAJE (SENA)</b>	PERSONAS ORIENTADAS	MEJORAMIENTO DE LAS COMPETENCIAS PARA LA EMPLEABILIDAD DE LA POBLACIÓN VÍCTIMA DEL DESPLAZAMIENTO FORZADO POR EL CONFLICTO ARMADO A NIVEL NACIONAL	141.200	GENERACIÓN DE INGRESOS
<b>SUPERINTENDENCIA DE NOTARIADO Y REGISTRO</b>	ASISTENCIAS TÉCNICAS REALIZADAS	FORTALECIMIENTO A LA GESTIÓN REGISTRAL PARA LA POLÍTICA DE TIERRAS NACIONAL	4.000	RESTITUCIÓN
<b>SUPERINTENDENCIA DE NOTARIADO Y REGISTRO</b>	ESTUDIOS TRADICIOS ELABORADOS	FORTALECIMIENTO A LA GESTIÓN REGISTRAL PARA LA POLÍTICA DE TIERRAS NACIONAL	8.000	RESTITUCIÓN



Hacienda



Departamento Nacional de Planeación - DNP

ENTIDAD	INDICADOR	PROYECTO	META 2025	DERECHO
<b>SUPERINTENDENCIA DE NOTARIADO Y REGISTRO</b>	TÍTULOS DE PREDIOS SANEADOS Y FORMALIZADOS ENTREGADOS	FORTALECIMIENTO A LA GESTIÓN REGISTRAL PARA LA POLÍTICA DE TIERRAS NACIONAL	10.000	RESTITUCIÓN
<b>SUPERINTENDENCIA DE NOTARIADO Y REGISTRO</b>	PREDIOS PRESUNTAMENTE BALDÍOS IDENTIFICADOS	FORTALECIMIENTO A LA GESTIÓN REGISTRAL PARA LA POLÍTICA DE TIERRAS NACIONAL	2.500	RESTITUCIÓN
<b>UNIDAD ADMINISTRATIVA ESPECIAL DEL SERVICIO PÚBLICO DE EMPLEO</b>	PERSONAS COLOCADAS LABORALMENTE	FORTALECIMIENTO DE LA RED DE PRESTADORES DEL SPE PARA LA MITIGACIÓN DE BARRERAS Y EL ACCESO AL MERCADO LABORAL FORMAL DE VÍCTIMAS DEL CONFLICTO ARMADO NACIONAL	1.973	EMPLEO
<b>UNIDAD ADMINISTRATIVA ESPECIAL DEL SERVICIO PÚBLICO DE EMPLEO</b>	PERSONAS ORIENTADAS LABORALMENTE	FORTALECIMIENTO DE LA RED DE PRESTADORES DEL SPE PARA LA MITIGACIÓN DE BARRERAS Y EL ACCESO AL MERCADO LABORAL FORMAL DE VÍCTIMAS DEL CONFLICTO ARMADO NACIONAL	1.973	EMPLEO
<b>UNIDAD ADMINISTRATIVA ESPECIAL DEL SERVICIO PÚBLICO DE EMPLEO</b>	EVENTOS REALIZADOS	FORTALECIMIENTO DE LA RED DE PRESTADORES DEL SPE PARA LA MITIGACIÓN DE BARRERAS Y EL ACCESO AL MERCADO LABORAL FORMAL DE VÍCTIMAS DEL CONFLICTO ARMADO NACIONAL	10	EMPLEO
<b>DEPARTAMENTO ADMINISTRATIVO PARA LA PROSPERIDAD SOCIAL - GESTIÓN GENERAL</b>	NÚMERO DE INICIATIVAS	IMPLEMENTACIÓN DE UN ESQUEMA ESPECIAL DE ACOMPAÑAMIENTO DIRIGIDO A LOS HOGARES VÍCTIMAS DE DESPLAZAMIENTO FORZADO RETORNADOS O REUBICADOS EN CONDICIONES DE VULNERABILIDAD, A NIVEL NACIONAL - FIP NACIONAL	16.688	RETORNO Y REUBICACIÓN



Hacienda



Departamento Nacional de Planeación - DNP

ENTIDAD	INDICADOR	PROYECTO	META 2025	DERECHO
<b>DEPARTAMENTO ADMINISTRATIVO PARA LA PROSPERIDAD SOCIAL - GESTIÓN GENERAL</b>	HOGARES VULNERABLES CON MEJORAMIENTO DE LAS CONDICIONES FÍSICAS O DOTACIÓN DE VIVIENDA REALIZADOS	IMPLEMENTACIÓN DE UN ESQUEMA ESPECIAL DE ACOMPAÑAMIENTO DIRIGIDO A LOS HOGARES VÍCTIMAS DE DESPLAZAMIENTO FORZADO RETORNADOS O REUBICADOS EN CONDICIONES DE VULNERABILIDAD, A NIVEL NACIONAL - FIP NACIONAL	29.550	RETORNO Y REUBICACIÓN
<b>CENTRO DE MEMORIA HISTÓRICA</b>	ESTRATEGIAS DE CONSTRUCCIÓN COLECTIVA DE LOS PROCESOS DE VERDAD HISTÓRICA IMPLEMENTADAS	ADECUACIÓN DEL MECANISMO NO JUDICIAL DE CONTRIBUCIÓN A LA VERDAD Y LA MEMORIA HISTÓRICA EN EL MARCO DE LA PAZ TOTAL NACIONAL	10	SATISFACCIÓN
<b>UNIDAD ADMINISTRATIVA ESPECIAL DE GESTIÓN DE RESTITUCIÓN DE TIERRAS DESPOJADAS</b>	PROCESOS DE RESTITUCIÓN DE TIERRAS CON MEDIDAS TEMPRANAS IMPLEMENTADAS	MEJORAMIENTO DEL NIVEL DE ACCESO Y ATENCIÓN DE LAS VÍCTIMAS DE DESPOJO Y ABANDONO FORZADO, PARA LA PROTECCIÓN Y RESTITUCIÓN INTEGRAL INDIVIDUAL O COLECTIVA CAMPESINA, DE TIERRAS Y TERRITORIOS NACIONAL	10	RESTITUCIÓN
<b>UNIDAD ADMINISTRATIVA ESPECIAL DE GESTIÓN DE RESTITUCIÓN DE TIERRAS DESPOJADAS</b>	SOLICITUDES CON TRÁMITE ADMINISTRATIVO	MEJORAMIENTO DEL NIVEL DE ACCESO Y ATENCIÓN DE LAS VÍCTIMAS DE DESPOJO Y ABANDONO FORZADO, PARA LA PROTECCIÓN Y RESTITUCIÓN INTEGRAL INDIVIDUAL O COLECTIVA CAMPESINA, DE TIERRAS Y TERRITORIOS NACIONAL	7.606	RESTITUCIÓN



Hacienda



Departamento Nacional de Planeación - DNP

ENTIDAD	INDICADOR	PROYECTO	META 2025	DERECHO
<b>UNIDAD ADMINISTRATIVA ESPECIAL DE GESTIÓN DE RESTITUCIÓN DE TIERRAS DESPOJADAS</b>	SOLICITUDES DE REGISTRO ÚNICO DE PREDIOS Y TERRITORIOS ABANDONADOS - RUPTA ATENDIDAS CON DECISIÓN DE FONDO	MEJORAMIENTO DEL NIVEL DE ACCESO Y ATENCIÓN DE LAS VÍCTIMAS DE DESPOJO Y ABANDONO FORZADO, PARA LA PROTECCIÓN Y RESTITUCIÓN INTEGRAL INDIVIDUAL O COLECTIVA CAMPESINA, DE TIERRAS Y TERRITORIOS NACIONAL	3.058	RESTITUCIÓN
<b>UNIDAD ADMINISTRATIVA ESPECIAL DE GESTIÓN DE RESTITUCIÓN DE TIERRAS DESPOJADAS</b>	SISTEMAS DE INFORMACIÓN ACTUALIZADOS	MEJORAMIENTO DEL NIVEL DE ACCESO Y ATENCIÓN DE LAS VÍCTIMAS DE DESPOJO Y ABANDONO FORZADO, PARA LA PROTECCIÓN Y RESTITUCIÓN INTEGRAL INDIVIDUAL O COLECTIVA CAMPESINA, DE TIERRAS Y TERRITORIOS NACIONAL	1	RESTITUCIÓN
<b>UNIDAD ADMINISTRATIVA ESPECIAL DE GESTIÓN DE RESTITUCIÓN DE TIERRAS DESPOJADAS</b>	SOLICITUDES INSCRITAS EN EL REGISTRO CON REPRESENTACIÓN JUDICIAL PRESENTADAS ANTE JUECES	MEJORAMIENTO DEL NIVEL DE ACCESO Y ATENCIÓN DE LAS VÍCTIMAS DE DESPOJO Y ABANDONO FORZADO, PARA LA PROTECCIÓN Y RESTITUCIÓN INTEGRAL INDIVIDUAL O COLECTIVA CAMPESINA, DE TIERRAS Y TERRITORIOS NACIONAL	4.239	RESTITUCIÓN
<b>DEPARTAMENTO ADMINISTRATIVO PARA LA PROSPERIDAD SOCIAL - GESTIÓN GENERAL</b>	HOGARES CON ACOMPAÑAMIENTO FAMILIAR	IMPLEMENTACIÓN DE ESTRATEGIA INTEGRAL DE MEJORAMIENTO DE CAPACIDADES Y OPORTUNIDADES DE LA ALIMENTACIÓN, GENERACIÓN DE INGRESOS Y PROMOCIÓN DE LA INTEGRIDAD ÉTNICA DE COMUNIDADES ÉTNICAS NACIONAL	18.908	GENERACIÓN DE INGRESOS



ENTIDAD	INDICADOR	PROYECTO	META 2025	DERECHO
<b>DEPARTAMENTO ADMINISTRATIVO PARA LA PROSPERIDAD SOCIAL - GESTIÓN GENERAL</b>	UNIDADES PRODUCTIVAS COLECTIVAS FORTALECIDAS	IMPLEMENTACIÓN DE ESTRATEGIA INTEGRAL DE MEJORAMIENTO DE CAPACIDADES Y OPORTUNIDADES DE LA ALIMENTACIÓN, GENERACIÓN DE INGRESOS Y PROMOCIÓN DE LA INTEGRIDAD ÉTNICA DE COMUNIDADES ÉTNICAS NACIONAL	18.908	GENERACIÓN DE INGRESOS
<b>DEPARTAMENTO ADMINISTRATIVO PARA LA PROSPERIDAD SOCIAL - GESTIÓN GENERAL</b>	UNIDADES PRODUCTIVAS PARA EL AUTOCONSUMO INSTALADAS	IMPLEMENTACIÓN DE ESTRATEGIA INTEGRAL DE MEJORAMIENTO DE CAPACIDADES Y OPORTUNIDADES DE LA ALIMENTACIÓN, GENERACIÓN DE INGRESOS Y PROMOCIÓN DE LA INTEGRIDAD ÉTNICA DE COMUNIDADES ÉTNICAS NACIONAL	18.908	ALIMENTACIÓN
<b>DEPARTAMENTO ADMINISTRATIVO PARA LA PROSPERIDAD SOCIAL - GESTIÓN GENERAL</b>	ASISTENCIAS TÉCNICAS REALIZADAS	IMPLEMENTACIÓN DE ESTRATEGIA INTEGRAL DE MEJORAMIENTO DE CAPACIDADES Y OPORTUNIDADES DE LA ALIMENTACIÓN, GENERACIÓN DE INGRESOS Y PROMOCIÓN DE LA INTEGRIDAD ÉTNICA DE COMUNIDADES ÉTNICAS NACIONAL	18.908	ALIMENTACIÓN
<b>DEPARTAMENTO ADMINISTRATIVO PARA LA PROSPERIDAD SOCIAL - GESTIÓN GENERAL</b>	ASISTENCIAS TÉCNICAS REALIZADAS	IMPLEMENTACIÓN DE ESTRATEGIA INTEGRAL DE MEJORAMIENTO DE CAPACIDADES Y OPORTUNIDADES DE LA ALIMENTACIÓN, GENERACIÓN DE INGRESOS Y PROMOCIÓN DE LA INTEGRIDAD ÉTNICA DE COMUNIDADES ÉTNICAS NACIONAL	18.908	GENERACIÓN DE INGRESOS



Hacienda



Departamento Nacional de Planeación - DNP

ENTIDAD	INDICADOR	PROYECTO	META 2025	DERECHO
<b>DEPARTAMENTO ADMINISTRATIVO PARA LA PROSPERIDAD SOCIAL - GESTIÓN GENERAL</b>	ASISTENCIAS TÉCNICAS REALIZADAS	IMPLEMENTACIÓN DE ESTRATEGIA INTEGRAL DE MEJORAMIENTO DE CAPACIDADES Y OPORTUNIDADES DE LA ALIMENTACIÓN, GENERACIÓN DE INGRESOS Y PROMOCIÓN DE LA INTEGRIDAD ÉTNICA DE COMUNIDADES ÉTNICAS NACIONALES	18.908	GENERACIÓN DE INGRESOS
<b>DEPARTAMENTO ADMINISTRATIVO PARA LA PROSPERIDAD SOCIAL - GESTIÓN GENERAL</b>	ASISTENCIAS TÉCNICAS REALIZADAS	IMPLEMENTACIÓN DE ESTRATEGIA INTEGRAL DE MEJORAMIENTO DE CAPACIDADES Y OPORTUNIDADES DE LA ALIMENTACIÓN, GENERACIÓN DE INGRESOS Y PROMOCIÓN DE LA INTEGRIDAD ÉTNICA DE COMUNIDADES ÉTNICAS NACIONALES	18.908	GENERACIÓN DE INGRESOS
<b>DEPARTAMENTO ADMINISTRATIVO PARA LA PROSPERIDAD SOCIAL - GESTIÓN GENERAL</b>	ASISTENCIAS TÉCNICAS REALIZADAS	IMPLEMENTACIÓN DE ESTRATEGIA INTEGRAL DE MEJORAMIENTO DE CAPACIDADES Y OPORTUNIDADES DE LA ALIMENTACIÓN, GENERACIÓN DE INGRESOS Y PROMOCIÓN DE LA INTEGRIDAD ÉTNICA DE COMUNIDADES ÉTNICAS NACIONALES	18.908	GENERACIÓN DE INGRESOS
<b>INSTITUTO COLOMBIANO DE BIENESTAR FAMILIAR - ICBF</b>	ALIMENTOS SÓLIDOS DE ALTO VALOR NUTRICIONAL DISTRIBUIDOS	CONTRIBUCIÓN CON ACCIONES DE PROMOCIÓN Y PREVENCIÓN EN EL COMPONENTE DE ALIMENTACIÓN Y NUTRICIÓN PARA LA POBLACIÓN COLOMBIANA A NIVEL NACIONAL	1.836	ALIMENTACIÓN
<b>FONDO NACIONAL DE VIVIENDA - FONVIVIENDA</b>	HOGARES BENEFICIADOS CON ADQUISICIÓN DE VIVIENDA	SUBSIDIO FAMILIAR DE VIVIENDA NACIONAL	18.291	VIVIENDA



Hacienda



Departamento Nacional de Planeación - DNP

ENTIDAD	INDICADOR	PROYECTO	META 2025	DERECHO
<b>FONDO NACIONAL DE VIVIENDA - FONVIVIENDA</b>	HOGARES BENEFICIADOS CON MEJORAMIENTO DE UNA VIVIENDA	SUBSIDIO FAMILIAR DE VIVIENDA NACIONAL	7.208	VIVIENDA
<b>AGENCIA DE DESARROLLO RURAL - ADR</b>	USUARIOS DEL SERVICIO PÚBLICO DE EXTENSIÓN AGROPECUARIA SUBSIDIADOS	FORTALECIMIENTO DE LA GESTIÓN Y APROPIACIÓN DEL CONOCIMIENTO TÉCNICO DE LOS PROCESOS PRODUCTIVOS AGROPECUARIOS Y RURALES, EN LOS PRODUCTORES Y LAS ASOCIACIONES U ORGANIZACIONES DE PRODUCTORES A NIVEL NACIONAL	3.953	EDUCACIÓN
<b>DEPARTAMENTO ADMINISTRATIVO PARA LA PROSPERIDAD SOCIAL - GESTIÓN GENERAL</b>	HOGARES BENEFICIADOS CON TRANSFERENCIAS MONETARIAS	IMPLEMENTACIÓN DE TRANSFERENCIAS MONETARIAS PARA POBLACIÓN EN SITUACIÓN DE POBREZA O VULNERABILIDAD A NIVEL NACIONAL	1.120.162	SUBSISTENCIA MÍNIMA
<b>INSTITUTO COLOMBIANO DE BIENESTAR FAMILIAR - ICBF</b>	NIÑAS, NIÑOS, MUJERES GESTANTES Y LACTANTES ATENDIDAS	FORTALECIMIENTO DE CAPACIDADES Y DISPOSICIÓN DE CONDICIONES Y OPORTUNIDADES QUE PROMUEVAN EL DESARROLLO INTEGRAL DE LAS NIÑAS, NIÑOS, ADOLESCENTES, FAMILIAS Y COMUNIDADES A NIVEL NACIONAL	190.870	SUBSISTENCIA MÍNIMA
<b>INSTITUTO COLOMBIANO DE BIENESTAR FAMILIAR - ICBF</b>	NIÑOS, NIÑAS Y ADOLESCENTES ATENDIDOS EN PROCESOS DE RESTABLECIMIENTO DE DERECHOS	FORTALECIMIENTO DE CAPACIDADES INDIVIDUALES, FAMILIARES E INSTITUCIONALES PARA PREVENIR Y ATENDER LA MATERIALIZACIÓN DEL RIESGO, LA AMENAZA Y/O VULNERACIÓN DE LOS DERECHOS DE LOS NIÑAS, NIÑOS ADOLESCENTES Y JÓVENES NACIONAL	115.070	REUNIFICACIÓN FAMILIAR

ENTIDAD	INDICADOR	PROYECTO	META 2025	DERECHO
<b>MINISTERIO DE SALUD Y PROTECCION SOCIAL - GESTIÓN GENERAL</b>	PERSONAS VÍCTIMAS DEL CONFLICTO ARMADO ATENDIDAS CON ATENCIÓN PSICOSOCIAL	INCORPORACIÓN DEL ENFOQUE DIFERENCIAL PARA EL GOCE EFECTIVO DEL DERECHO A LA SALUD Y LA PROMOCIÓN SOCIAL, QUE POTENCIEN LA SEGURIDAD HUMANA Y OPORTUNIDADES DE BIENESTAR PARA LAS POBLACIONES EN CONDICIÓN DE VULNERABILIDAD. NACIONAL	64.520	REHABILITACIÓN

Fuente: DNP – Sistema de Información PIIP, según información reportada por las entidades ejecutoras de la política

## OBSERVACIONES Y RECOMENDACIONES

Si bien, el Gobierno nacional demuestra su compromiso con las víctimas en materia de financiación de la ruta de Atención y Reparación Integral a las Víctimas y, específicamente, de la población desplazada, a continuación, se presentan algunas observaciones y recomendaciones con el objeto de mejorar la ejecución de los recursos de inversión, aumentar la eficacia de la política pública y lograr mayores impactos, en términos de avance en el goce efectivo de derechos.

- Frente a la superación de la vulnerabilidad de la población desplazada, el Departamento Nacional de Planeación y la Unidad para la Atención y Reparación a las Víctimas expedieron la actualización de la Resolución conjunta 2200 de 2018 mediante la Resolución conjunta 349 de 2024, que establece los criterios que determinan cuando una víctima de desplazamiento forzado por la violencia ya se ha estabilizado socioeconómicamente (ha superado la situación de vulnerabilidad).

Así, se reitera nuevamente a todas las entidades de gobierno y de distintos niveles territoriales, que deben apropiarse de esta apuesta y ajustar las metas de sus proyectos de inversión y recursos de funcionamiento a este propósito. Es necesario que las entidades del orden nacional y territorial estructuren sus proyectos en consonancia con la garantía de derechos de la población desplazada, y los implementen de manera articulada para lograr que esta población se establezca socioeconómicamente. De igual forma, se presenta la necesidad de flexibilizar la oferta de algunos programas para facilitar el acceso por parte de la población víctima.

- La metodología planteada para la regionalización de los proyectos de inversión contempla la medición de los derechos para la superación de vulnerabilidad y el diagnóstico de procesos territoriales y poblacionales en materia diferencial. Siendo así, se recomienda que la Unidad para las Víctimas revise y se asegure que en los proyectos de inversión presentados por las entidades del SNARIV, el proceso de certificación de la regionalización dé cuenta de los ejercicios técnicos para articular la oferta entre la Nación y el territorio a nivel municipal de la política de víctimas. Si este proceso no está funcionando bajo este alcance, se recomienda ajustar ya sea la herramienta metodológica o fortalecer la asistencia técnica a las entidades del SNARIV para lograr un adecuado uso y apropiación de esta.
- Es importante continuar fortaleciendo el reporte de información presupuestal de inversión y funcionamiento, especialmente la clasificación por derechos individuales y colectivos, la focalización de los recursos y las metas para cada vigencia. Para ello, las entidades deberán realizar ejercicios de estimación de costos y priorización de gastos más rigurosos, con el fin de evitar subestimaciones y prevenir que los niveles reportados de focalización en la inversión no se ejecuten de acuerdo con lo planeado.
- Se reitera a todas las entidades que hacen parte del PGN y a su vez del SNARIV que dentro de sus ejercicios de programación y ejecución presupuestal prioricen todas las acciones y metas definidas en el Plan de Acción y Seguimiento del CONPES 4031 de 2021. Es importante que esta hoja de ruta de la política pública para las víctimas sea la herramienta principal de planeación de cada entidad para sus propuestas de inversión en esta materia.

- Las Entidades Nacionales que aportan a la financiación de la Política de atención a la Población Desplazado con sus recursos de inversión, deben fortalecer su apropiación respecto al uso y registro de la información de programación y metas del trazador de la Política Transversal del Víctima del Conflicto Armado-Población Desplazada a través del aplicativo PIIP, a las Entidades Nacionales, a fin de mejorar la pertinencia y oportunidad en el registro de la información. Lo anterior, dado que dicho sistema corresponde a la fuente oficial para el análisis y seguimiento a la ejecución de los recursos presupuestales de inversión destinados a la Política de Atención de la Población Desplazada.
- Para lo anterior, el Departamento Nacional de Planeación continúa poniendo a disposición de las entidades las herramientas necesarias con el fin de obtener mayor detalle en la información de los recursos destinados a los programas y componentes de inversión focalizados en la política de atención a las víctimas del conflicto armado interno. Vale la pena señalar que, a partir de 2023, el seguimiento al avance físico y financiero de los proyectos se realiza a través de la Plataforma Integrada de Inversión Pública - PIIP. En este sentido, se recomienda aunar esfuerzos entre las entidades del Presupuesto General de la Nación para fortalecer los controles en el reporte de la información, de manera que se amplíe el detalle de los recursos invertidos, en relación con su eficiencia e impacto, frente al goce efectivo de derechos.
- Con el objetivo de continuar avanzando hacia una asignación de recursos de inversión orientada a resultados, se recomienda a todas las entidades del PGN priorizar sus inversiones en la entrega directa de bienes y/o servicios a la población. Además, se recomienda mantener el carácter prioritario del presupuesto para la población desplazada, no hacer recortes o modificaciones presupuestales negativas a los recursos destinados a la atención a la población desplazada, y mantener un alto nivel de ejecución presupuestal.
- En particular, se recomienda al Fondo Nacional de Vivienda - FONVIVIENDA evaluar la oferta a través de la cual se beneficia la población víctima de desplazamiento forzado con el fin de resolver las problemáticas identificadas por la Corte Constitucional que enfrenta esta población, siendo las más relevantes la existencia de asentamientos precarios en donde habitan víctimas de desplazamiento forzado, las dificultades para lograr el cierre financiero de los beneficiarios de subsidios de vivienda y la solución a aquellos beneficiarios de subsidios que no han podido ser materializados, con el objetivo de mejorar los indicadores de déficit habitacional de esta población.

En el contexto económico descrito, en el que se requiere de un gasto más eficiente y en el que se protegerán los compromisos con las víctimas, se les recuerda a las entidades que destinan recursos a la asistencia y reparación de las víctimas que la inflexibilidad presupuestal de la política debe ser respetada durante la etapa de ejecución y programación del presupuesto y asimismo debe dar cuenta de los avances obtenidos con estos recursos.

**ANEXO 1 (DETALLE DE RECURSOS 2024-2025 POR SECTOR, ENTIDAD Y TIPO DE GASTO)**
**Tabla 10 Apropiaciones inicial y final 2024, variación en la vigencia 2024, apropiación inicial 2025 y variaciones reales de los recursos apropiados para la política para población desplazada por proyecto 2024-2025**

SECTOR/ENTIDAD/TIPO DE GASTO	APROPIACIÓN INICIAL 2024	APROPIACIÓN FINAL 2024	VAR. 2024	APROPIACIÓN INICIAL 2025	VARIACIÓN REAL 2024-2025
<b>AGRICULTURA Y DESARROLLO RURAL</b>	<b>564.068.129.491</b>	<b>636.110.759.754</b>	<b>12,8%</b>	<b>676.637.734.805</b>	<b>2,7%</b>
<b>AGENCIA DE DESARROLLO RURAL - ADR</b>	<b>75.257.026.465</b>	<b>178.813.529.466</b>	<b>137,6%</b>	<b>76.580.644.589</b>	<b>-58,7%</b>
FUNCIONAMIENTO	5.746.211.120	5.746.211.120	0,0%	75.605.244	-98,7%
ADQUISICIÓN DE BIENES Y SERVICIOS	2.300.241.022	2.300.241.022	0,0%	-	-100,0%
CONTRIBUCIONES INHERENTES A LA NÓMINA	950.364.721	950.364.721	0,0%	36.494.171	-96,3%
CUOTA DE FISCALIZACIÓN Y AUDITAJE	-	-	-	-	-
IMPUESTOS	-	-	-	-	-
INCAPACIDADES Y LICENCIAS DE MATERNIDAD Y PATERNIDAD (NO DE PENSIONES)	13.000.000	13.000.000	0,0%	13.000.000	-3,5%
REMUNERACIONES NO CONSTITUTIVAS DE FACTOR SALARIAL	443.138.341	443.138.341	0,0%	5.266.019	-98,9%
SALARIO	2.039.467.036	2.039.467.036	0,0%	20.845.054	-99,0%
SENTENCIAS Y CONCILIACIONES	-	-	-	-	-
INVERSIÓN	69.510.815.345	173.067.318.346	149,0%	76.505.039.345	-57,3%
FORTALECIMIENTO DE LA ADMINISTRACION, OPERACION, CONSERVACION O MANTENIMIENTO Y LA PRESTACION DEL SERVICIO EN LOS DISTRITOS DE ADECUACION DE TIERRAS DE PROPIEDAD DEL ESTADO A NIVEL NACIONAL	21.137.405.341	21.568.362.151	2,0%	21.771.527.502	-2,6%

SECTOR/ENTIDAD/TIPO DE GASTO	APROPIACIÓN INICIAL 2024	APROPIACIÓN FINAL 2024	VAR. 2024	APROPIACIÓN INICIAL 2025	VARIACIÓN REAL 2024-2025
FORTALECIMIENTO DE LA GESTIÓN Y APROPIACIÓN DEL CONOCIMIENTO TÉCNICO DE LOS PROCESOS PRODUCTIVOS AGROPECUARIOS Y RURALES, EN LOS PRODUCTORES Y LAS ASOCIACIONES U ORGANIZACIONES DE PRODUCTORES A NIVEL NACIONAL	-	3.904.652.466		3.904.765.494	-3,5%
IMPLEMENTACIÓN DE ESTRATEGIAS DE INSERCIÓN DE LA POBLACIÓN RURAL A PROCESOS COLECTIVOS ECONÓMICO SOCIALES QUE INCIDEN EN EL DESARROLLO RURAL SOSTENIBLE DE LOS TERRITORIOS, NIVEL NACIONAL	557.503.080	557.503.080	0,0%	-	-100,0%
APOYO PARA LA ESTRUCTURACIÓN Y COFINANCIACIÓN DE PROYECTOS INTEGRALES DE DESARROLLO AGROPECUARIO Y RURAL A NIVEL NACIONAL	47.815.906.924	147.036.800.649	207,5%	50.254.518.177	-67,0%
INCREMENTO DEL ACCESO DE LOS PRODUCTORES RURALES A PROCESOS DE ACCIÓN COLECTIVA DE DESARROLLO PRODUCTIVO RURAL NACIONAL	-	-		574.228.172	
<b>AGENCIA NACIONAL DE TIERRAS - ANT</b>	<b>57.221.500.000</b>	<b>121.455.477.828</b>	<b>112,3%</b>	<b>126.637.860.877</b>	<b>0,6%</b>
FUNCIONAMIENTO	-	6.483.977.828		7.660.715.877	14,0%
ADQUISICIÓN DE BIENES Y SERVICIOS	-	-		-	
CONTRIBUCIONES INHERENTES A LA NÓMINA	-	-		-	
CUOTA DE FISCALIZACIÓN Y AUDITAJE	-	-		-	
IMPUESTOS	-	-		-	
INCAPACIDADES Y LICENCIAS DE MATERNIDAD Y PATERNID	-	-		-	



SECTOR/ENTIDAD/TIPO DE GASTO	APROPIACIÓN INICIAL 2024	APROPIACIÓN FINAL 2024	VAR. 2024	APROPIACIÓN INICIAL 2025	VARIACIÓN REAL 2024-2025
OTRAS TRANSFERENCIAS - DISTRIBUCIÓN PREVIO CONCEPTO DGPPN	-	-	-	-	
REMUNERACIONES NO CONSTITUTIVAS DE FACTOR SALARIAL	-	-	-	-	
SALARIO	-	6.483.977.828		7.660.715.877	14,0%
SENTENCIAS	-	-	-	-	
SENTENCIAS Y CONCILIACIONES	-	-	-	-	
INVERSIÓN	57.221.500.000	114.971.500.000	100,9%	118.977.145.000	-0,1%
IMPLEMENTACION DEL ORDENAMIENTO SOCIAL DE LA PROPIEDAD RURAL A NIVEL NACIONAL	-	-	-	-	
IMPLEMENTACION DEL PROGRAMA DE FORMALIZACION DE TIERRAS Y FOMENTO AL DESARROLLO RURAL PARA COMUNIDADES INDIGENAS A NIVEL NACIONAL	37.131.500.000	37.131.500.000	0,0%	38.245.445.000	-0,6%
IMPLEMENTACION DEL PROGRAMA DE FORMALIZACION DE TIERRAS Y FOMENTO AL DESARROLLO RURAL PARA COMUNIDADES NEGRAS A NIVEL NACIONAL	20.090.000.000	20.090.000.000	0,0%	20.693.000.000	-0,6%
FORTALECIMIENTO DE LA ADMINISTRACIÓN DE LAS TIERRAS RURALES DE NACIÓN - NACIONAL	-	-	-	-	
FORTALECIMIENTO DEL PROGRAMA DE REFORMA AGRARIA Y REFORMA RURAL INTEGRAL NACIONAL	-	57.750.000.000		60.038.700.000	0,4%
<b>MINISTERIO DE AGRICULTURA Y DESARROLLO RURAL</b>	<b>40.683.599.441</b>	<b>7.013.729.154</b>	<b>-82,8%</b>	<b>28.191.957.030</b>	<b>288,0%</b>
FUNCIONAMIENTO	422.002.416	-	-100,0%	-	
CONTRIBUCIONES INHERENTES A LA NÓMINA	34.366.989	-	-100,0%	-	
REMUNERACIONES NO CONSTITUTIVAS DE FACTOR SALARIAL	291.372.301	-	-100,0%	-	

SECTOR/ENTIDAD/TIPO DE GASTO	APROPIACIÓN INICIAL 2024	APROPIACIÓN FINAL 2024	VAR. 2024	APROPIACIÓN INICIAL 2025	VARIACIÓN REAL 2024-2025
SALARIO	96.263.126	-	-100,0%	-	
INVERSIÓN	40.261.597.025	7.013.729.154	-82,6%	28.191.957.030	288,0%
SUBSIDIO PARA LA CONSTRUCCIÓN O MEJORAMIENTO DE VIVIENDA DE INTERÉS SOCIAL RURAL PARA LA POBLACIÓN RURAL NACIONAL	40.261.597.025	7.013.729.154	-82,6%	-	-100,0%
CONSOLIDACIÓN CIERRE DEL PROGRAMA DE SUBSIDIOS PARA LA CONSTRUCCIÓN O MEJORAMIENTO DE VIVIENDA INTERÉS SOCIAL RURAL PARA LA POBLACIÓN RURAL NACIONAL INTEGRAL NACIONAL	-	-		28.191.957.030	
<b>UNIDAD ADMINISTRATIVA ESPECIAL DE GESTIÓN DE RESTITUCIÓN DE TIERRAS DESPOJADAS</b>	<b>390.906.003.585</b>	<b>328.828.023.306</b>	<b>-15,9%</b>	<b>445.227.272.309</b>	<b>30,7%</b>
FUNCIONAMIENTO	67.101.345.616	36.259.962.179	-46,0%	72.467.249.169	92,9%
ADQUISICIÓN DE BIENES Y SERVICIOS	19.680.634.704	18.923.265.232	-3,8%	19.680.634.704	0,4%
CONTRIBUCIONES INHERENTES A LA NÓMINA	11.348.299.053	12.747.143.053	12,3%	12.460.209.223	-5,6%
CUOTA DE FISCALIZACIÓN Y AUDITAJE	712.906.101	798.373.449	12,0%	735.719.125	-11,0%
IMPUESTOS	8.990.000	4.488.471	-50,1%	9.259.700	99,1%
INCAPACIDADES Y LICENCIAS DE MATERNIDAD Y PATERNID	166.801.359	256.701.359	53,9%	175.305.000	-34,1%
OTRAS TRANSFERENCIAS - DISTRIBUCIÓN PREVIO CONCEPTO DGPPN	-	-		-	
REMUNERACIONES NO CONSTITUTIVAS DE FACTOR SALARIAL	3.863.570.269	3.376.686.842	-12,6%	4.575.403.863	30,8%
SALARIO	31.166.840.357	-	-100,0%	34.474.713.554	
SENTENCIAS	-	-		-	
SENTENCIAS Y CONCILIACIONES	153.303.773	153.303.773	0,0%	356.004.000	124,2%

SECTOR/ENTIDAD/TIPO DE GASTO	APROPIACIÓN INICIAL 2024	APROPIACIÓN FINAL 2024	VAR. 2024	APROPIACIÓN INICIAL 2025	VARIACIÓN REAL 2024-2025
INVERSIÓN	323.804.657.969	292.568.061.127	-9,6%	372.760.023.140	23,0%
FORTALECIMIENTO DE LA GESTIÓN ADMINISTRATIVA DE LA UNIDAD DE RESTITUCIÓN DE TIERRAS NACIONALES	-	-	-	-	-
IMPLEMENTACION DE MECANISMOS PARA EL ACCESO DE LAS VICTIMAS A LA RUTA DE RESTITUCION Y PROTECCION DE TIERRAS Y TERRITORIOS A NIVEL NACIONAL	117.034.657.969	115.673.879.829	-1,2%	493.012.238	-99,6%
MEJORAMIENTO AL CUMPLIMIENTO DE ORDENES JUDICIALES DE RESTITUCION DE TIERRAS ACORDES A LAS COMPETENCIAS DE LA UNIDAD ADMINISTRATIVA ESPECIAL DE GESTION DE RESTITUCION DE TIERRAS DESPOJADAS Y ABANDONADAS A NIVEL NACIONAL	206.770.000.000	176.894.181.298	-14,4%	149.209.319.113	-18,6%
MEJORAMIENTO DEL NIVEL DE ACCESO Y ATENCIÓN DE LAS VÍCTIMAS DE DESPOJO Y ABANDONO FORZADO, PARA LA PROTECCIÓN Y RESTITUCIÓN INTEGRAL INDIVIDUAL O COLECTIVA CAMPESINA, DE TIERRAS Y TERRITORIOS NACIONALES	-	-	-	104.202.099.420	-
IMPLEMENTACIÓN DE LA RUTA DE RESTITUCIÓN INTEGRAL DE LOS DERECHOS TERRITORIALES DE LAS COMUNIDADES Y PUEBLOS ÉTNICOS A NIVEL NACIONAL	-	-	-	118.855.592.369	-
<b>COMERCIO, INDUSTRIA Y TURISMO</b>	<b>19.973.099.775</b>	<b>18.317.607.975</b>	<b>-8,3%</b>	<b>20.524.353.900</b>	<b>8,2%</b>
<b>MINCOMERCIO INDUSTRIA TURISMO - GESTION GENERAL</b>	<b>19.971.111.812</b>	<b>18.316.142.742</b>	<b>-8,3%</b>	<b>20.521.588.307</b>	<b>8,1%</b>
FUNCIONAMIENTO	401.111.812	346.142.742	-13,7%	364.488.307	1,6%
REMUNERACIONES NO CONSTITUTIVAS DE FACTOR SALARIAL	-	-	-	-	-

SECTOR/ENTIDAD/TIPO DE GASTO	APROPIACIÓN INICIAL 2024	APROPIACIÓN FINAL 2024	VAR. 2024	APROPIACIÓN INICIAL 2025	VARIACIÓN REAL 2024-2025
SALARIO	-	-	-	-	-
TRANSFERENCIA A ARTESANÍAS DE COLOMBIA S.A.	401.111.812	346.142.742	-13,7%	364.488.307	1,6%
INVERSIÓN	19.570.000.000	17.970.000.000	-8,2%	20.157.100.000	8,3%
APOYO PARA EL ACCESO A LOS MERCADOS DE LAS UNIDADES PRODUCTIVAS DE LA POBLACIÓN VÍCTIMA DEL CONFLICTO ARMADO NACIONAL	19.570.000.000	17.970.000.000	-8,2%	20.157.100.000	8,3%
SUPERINTENDENCIA DE INDUSTRIA Y COMERCIO	1.987.963	1.465.233	-26,3%	2.765.593	82,2%
FUNCIONAMIENTO	1.987.963	1.465.233	-26,3%	2.765.593	82,2%
CONTRIBUCIONES INHERENTES A LA NÓMINA	-	-	-	-	-
REMUNERACIONES NO CONSTITUTIVAS DE FACTOR SALARIAL	-	-	-	-	-
SALARIO	1.987.963	1.465.233	-26,3%	2.765.593	82,2%
<b>CULTURA</b>	<b>1.197.925.612</b>	<b>1.192.365.890</b>	<b>-0,5%</b>	<b>1.228.136.867</b>	<b>-0,6%</b>
<b>ARCHIVO GENERAL DE LA NACIÓN</b>	<b>5.559.722</b>	-	<b>-100,0%</b>	-	-
FUNCIONAMIENTO	5.559.722	-	-100,0%	-	-
SALARIO	5.559.722	-	-100,0%	-	-
<b>MINISTERIO DE CULTURA - GESTION GENERAL</b>	<b>1.192.365.890</b>	<b>1.192.365.890</b>	<b>0,0%</b>	<b>1.228.136.867</b>	<b>-0,6%</b>
FUNCIONAMIENTO	-	-	-	-	-
ACTIVIDADES DE PROMOCION Y DESARROLLO DE LA CULTUR	-	-	-	-	-
DISTRIBUCIÓN DE RECURSOS IMPUESTO NACIONAL AL CONSUMO SOBRE LOS SERVICIOS DE TELEFONÍA MÓVIL - SECTOR CULTURA ART 201 LEY 1819 DE 2016	-	-	-	-	-

SECTOR/ENTIDAD/TIPO DE GASTO	APROPIACIÓN INICIAL 2024	APROPIACIÓN FINAL 2024	VAR. 2024	APROPIACIÓN INICIAL 2025	VARIACIÓN REAL 2024-2025
INVERSIÓN	1.192.365.890	1.192.365.890	0,0%	1.228.136.867	-0,6%
FORTALECIMIENTO DE ESTRATEGIAS PARA LA ESTRUCTURACIÓN E IMPLEMENTACIÓN DE PROYECTOS DE ECONOMÍA POPULAR EN EL SECTOR DE LAS CULTURAS, LOS ARTES Y LOS SABERES A NIVEL NACIONAL	176.533.000	176.533.000	0,0%	181.828.990	-0,6%
FORTALECIMIENTO DE LAS CONDICIONES NECESARIAS PARA EL DESARROLLO INTEGRAL DE LAS EXPRESIONES ARTÍSTICAS Y CULTURALES EN EL TERRITORIO NACIONAL	617.028.895	617.028.895	0,0%	635.539.762	-0,6%
DESARROLLO DE POLÍTICAS PUBLICAS CULTURALES PARA LA IMPLEMENTACIÓN DEL ENFOQUE DIFERENCIAL ÉTNICO, Y TERRITORIAL PARA EL FORTALECIMIENTO Y PROTECCIÓN DE LOS DERECHOS CULTURALES DE LOS GRUPOS ÉTNICOS Y POBLACIONES NACIONAL	398.803.995	398.803.995	0,0%	410.768.115	-0,6%
<b>DEFENSA Y POLICÍA</b>	<b>34.809.485.210</b>	<b>18.524.791.128</b>	<b>-46,8%</b>	-	<b>-100,0%</b>
<b>POLICIA NACIONAL - GESTION GENERAL</b>	<b>34.809.485.210</b>	<b>18.524.791.128</b>	<b>-46,8%</b>	-	<b>-100,0%</b>
FUNCIONAMIENTO	34.809.485.210	18.524.791.128	-46,8%	-	-100,0%
ADQUISICIÓN DE BIENES Y SERVICIOS	595.000.000	595.000.000	0,0%	-	-100,0%
CONTRIBUCIONES INHERENTES A LA NÓMINA	-	-	-	-	-
PROGRAMA DE PROTECCIÓN A PERSONAS QUE SE ENCUENTRAN EN SITUACION DE RIESGO CONTRA SU VIDA INTEGRIDAD, SEGURIDAD OLIBERTAD POR CAUSAS RELACIONADAS CON LA VIOLENCIA EN COLOMBIA	-	-	-	-	-
REMUNERACIONES NO CONSTITUTIVAS DE FACTOR SALARIAL	-	-	-	-	-

SECTOR/ENTIDAD/TIPO DE GASTO	APROPIACIÓN INICIAL 2024	APROPIACIÓN FINAL 2024	VAR. 2024	APROPIACIÓN INICIAL 2025	VARIACIÓN REAL 2024-2025
SALARIO	34.214.485.210	17.929.791.128	-47,6%	-	-100,0%
<b>EDUCACIÓN</b>	<b>4.325.069.936.873</b>	<b>4.442.667.761.803</b>	<b>2,7%</b>	<b>5.104.838.199.646</b>	<b>10,9%</b>
<b>ENTIDADES TERRITORIALES</b>	<b>4.250.764.726.109</b>	<b>4.250.764.726.109</b>	<b>0,0%</b>	<b>4.907.744.367.261</b>	<b>11,4%</b>
SGP	4.250.764.726.109	4.250.764.726.109	0,0%	4.907.744.367.261	11,4%
PARTICIPACIÓN PARA EDUCACIÓN - DISTRIBUCIÓN PREVIO CONCEPTO DNP	4.250.764.726.109	4.250.764.726.109	0,0%	4.907.744.367.261	11,4%
<b>MINISTERIO EDUCACION NACIONAL - GESTION GENERAL</b>	-	<b>117.597.824.930</b>		<b>120.559.465.298</b>	<b>-1,0%</b>
FUNCIONAMIENTO	-	-		-	
CONTRIBUCIONES INHERENTES A LA NÓMINA	-	-		-	
SALARIO	-	-		-	
INVERSIÓN	-	117.597.824.930		120.559.465.298	-1,0%
APOYO PARA FOMENTAR EL ACCESO CON CALIDAD A LA EDUCACIÓN SUPERIOR A TRAVÉS DE INCENTIVOS A LA DEMANDA EN COLOMBIA NACIONAL	-	-		-	
FORTALECIMIENTO DE LAS CAPACIDADES TERRITORIALES PARA LA TRANSFORMACIÓN EDUCATIVA CON ÉNFASIS EN ZONAS RURALES NACIONAL	-	-		-	
TRANSFORMACIÓN DE LA EDUCACIÓN INICIAL, PREESCOLAR, BÁSICA Y MEDIA CON ENFOQUE INTEGRAL PARA LA REDUCCIÓN DE DESIGUALDADES Y CONSTRUCCIÓN DE LA PAZ NACIONAL	-	6.886.753.461		7.000.000.000	-1,9%
FORTALECIMIENTO DE LAS CAPACIDADES TERRITORIALES PARA LA GESTIÓN EDUCATIVA CON ÉNFASIS EN ZONAS RURALES NACIONAL	-	13.266.977.954		5.596.153.848	-59,3%

SECTOR/ENTIDAD/TIPO DE GASTO	APROPIACIÓN INICIAL 2024	APROPIACIÓN FINAL 2024	VAR. 2024	APROPIACIÓN INICIAL 2025	VARIACIÓN REAL 2024-2025
IMPLEMENTACIÓN DE LA POLÍTICA DE GRATUIDAD Y ESTRATEGIAS PARA LA FINANCIACIÓN DEL ACCESO, LA PERMANENCIA Y LA GRADUACIÓN DE LOS ESTUDIANTES EN LA EDUCACIÓN SUPERIOR NACIONAL	-	97.444.093.515		107.963.311.450	6,9%
<b>UNIDAD ADMINISTRATIVA ESPECIAL DE ALIMENTACIÓN ESCOLAR</b>	<b>74.305.210.764</b>	<b>74.305.210.764</b>	<b>0,0%</b>	<b>76.534.367.087</b>	<b>-0,6%</b>
INVERSIÓN	74.305.210.764	74.305.210.764	0,0%	76.534.367.087	-0,6%
FORTALECIMIENTO DEL PROGRAMA DE ALIMENTACIÓN ESCOLAR QUE CONTRIBUYA A LA EQUIDAD, EL BIENESTAR Y LA SEGURIDAD ALIMENTARIA A NIVEL NACIONAL	-	-		-	
AMPLIACIÓN DEL PROGRAMA DE ALIMENTACIÓN ESCOLAR A NIVEL NACIONAL	74.305.210.764	74.305.210.764	0,0%	76.534.367.087	-0,6%
<b>FISCALÍA</b>	<b>134.556.812.290</b>	<b>141.192.930.266</b>	<b>4,9%</b>	<b>148.916.738.985</b>	<b>1,8%</b>
<b>FISCALIA GENERAL DE LA NACION - GESTION GENERAL</b>	<b>130.446.770.640</b>	<b>136.925.322.676</b>	<b>5,0%</b>	<b>144.045.439.455</b>	<b>1,5%</b>
FUNCIONAMIENTO	130.446.770.640	136.925.322.676	5,0%	144.045.439.455	1,5%
ADQUISICIÓN DE BIENES Y SERVICIOS	17.014.796.170	17.859.824.697	5,0%	18.788.535.581	1,5%
CONTRIBUCIONES INHERENTES A LA NÓMINA	30.465.450.426	32.544.038.611	6,8%	34.236.328.619	1,5%
SALARIO	82.966.524.044	86.521.459.368	4,3%	91.020.575.255	1,5%
<b>INSTITUTO NACIONAL DE MEDICINA LEGAL Y CIENCIAS FORENSES</b>	<b>4.110.041.650</b>	<b>4.267.607.590</b>	<b>3,8%</b>	<b>4.871.299.530</b>	<b>10,2%</b>
FUNCIONAMIENTO	3.340.987.000	3.374.607.590	1,0%	3.895.429.130	11,4%
ADQUISICIÓN DE BIENES Y SERVICIOS	429.042.000	395.530.000	-7,8%	511.517.130	24,8%
CONCILIACIONES	-	-		-	

SECTOR/ENTIDAD/TIPO DE GASTO	APROPIACIÓN INICIAL 2024	APROPIACIÓN FINAL 2024	VAR. 2024	APROPIACIÓN INICIAL 2025	VARIACIÓN REAL 2024-2025
CONGRESO DE MEDICINA LEGAL Y CIENCIAS FORENSES	15.000.000	15.000.000	0,0%	-	-100,0%
CONTRIBUCIONES INHERENTES A LA NÓMINA	741.029.000	806.789.000	8,9%	848.331.000	1,5%
CUOTA DE FISCALIZACIÓN Y AUDITAJE	8.500.000	8.500.000	0,0%	8.772.000	-0,4%
IMPUESTOS	4.692.000	4.272.590	-8,9%	4.843.000	9,4%
INCAPACIDADES Y LICENCIAS DE MATERNIDAD Y PATERNID	12.627.000	18.917.000	49,8%	13.297.000	-32,2%
OTRAS TRANSFERENCIAS - DISTRIBUCIÓN PREVIO CONCEPT	127.218.000	-	-100,0%	295.157.000	
REMUNERACIONES NO CONSTITUTIVAS DE FACTOR SALARIAL	136.597.000	151.567.000	11,0%	155.440.000	-1,0%
SALARIO	1.856.125.000	1.963.875.000	5,8%	2.058.072.000	1,2%
SENTENCIAS	-	-		-	
SENTENCIAS Y CONCILIACIONES	10.157.000	10.157.000	0,0%	-	-100,0%
INVERSIÓN	769.054.650	893.000.000	16,1%	975.870.400	5,5%
FORTALECIMIENTO DE PROCEDIMIENTOS EN LA INVESTIGACIÓN MÉDICO LEGAL DE VIOLACIÓN DE LOS DERECHOS HUMANOS Y EL DERECHO INTERNACIONAL HUMANITARIO A NIVEL NACIONAL	378.954.650	436.000.000	15,1%	476.460.800	5,5%
MEJORAMIENTO DE LA CAPACIDAD EN EL DESARROLLO DE LA BÚSQUEDA E IDENTIFICACIÓN DE PERSONAS DESAPARECIDAS, ENFOQUE DIFERENCIAL Y ATENCIÓN PSICOSOCIAL A VÍCTIMAS EN EL NIVEL NACIONAL	390.100.000	457.000.000	17,1%	499.409.600	5,5%
<b>HACIENDA</b>	<b>394.156.871</b>	<b>-</b>	<b>-100,0%</b>	<b>-</b>	
<b>MINISTERIO DE HACIENDA Y CRÉDITO PÚBLICO</b>	<b>394.156.871</b>	<b>-</b>	<b>-100,0%</b>	<b>-</b>	



SECTOR/ENTIDAD/TIPO DE GASTO	APROPIACIÓN INICIAL 2024	APROPIACIÓN FINAL 2024	VAR. 2024	APROPIACIÓN INICIAL 2025	VARIACIÓN REAL 2024-2025
FUNCIONAMIENTO	394.156.871	-	-100,0%	-	
ADQUISICIÓN DE BIENES Y SERVICIOS	-	-		-	
OTROS GASTOS DE PERSONAL - DISTRIBUCIÓN PREVIO CONCEPTO DGPPN	394.156.871	-	-100,0%	-	
SALARIO	-	-		-	
<b>IGUALDAD Y EQUIDAD</b>	<b>361.359.391.242</b>	<b>361.359.391.242</b>	<b>0,0%</b>	<b>374.297.523.480</b>	<b>0,0%</b>
<b>INSTITUTO COLOMBIANO DE BIENESTAR FAMILIAR (ICBF)</b>	<b>361.359.391.242</b>	<b>361.359.391.242</b>	<b>0,0%</b>	<b>374.297.523.480</b>	<b>0,0%</b>
INVERSIÓN	361.359.391.242	361.359.391.242	0,0%	374.297.523.480	0,0%
APOYO AL DESARROLLO INTEGRAL DE LA PRIMERA INFANCIA A NIVEL NACIONAL	-	-		-	
APOYO PARA EL DESARROLLO DE LOS PROYECTOS DE VIDA PARA ADOLESCENTES Y JOVENES A NIVEL NACIONAL	-	-		-	
CONTRIBUCION AL DESARROLLO INTEGRAL DE NINAS Y NINOS ENTRE 6-13 ANOS, EN EL MARCO DEL RECONOCIMIENTO, GARANTIA DE SUS DERECHOS Y CONSTRUCCION DE PROYECTOS DE VIDA A NIVEL NACIONAL	-	-		-	
CONTRIBUCIÓN CON ACCIONES DE PROMOCIÓN Y PREVENCIÓN EN EL COMPONENTE DE ALIMENTACIÓN Y NUTRICIÓN PARA LA POBLACIÓN COLOMBIANA A NIVEL NACIONAL	18.909.349.334	18.909.349.334	0,0%	20.043.910.294	2,3%
FORTALECIMIENTO DE LAS FAMILIAS COMO AGENTES DE TRANSFORMACIÓN Y DESARROLLO SOCIAL A NIVEL NACIONAL	-	-		-	

SECTOR/ENTIDAD/TIPO DE GASTO	APROPIACIÓN INICIAL 2024	APROPIACIÓN FINAL 2024	VAR. 2024	APROPIACIÓN INICIAL 2025	VARIACIÓN REAL 2024-2025
PROTECCIÓN DE LOS NIÑOS, NIÑAS Y ADOLESCENTES EN EL MARCO DEL RESTABLECIMIENTO DE SUS DERECHOS A NIVEL NACIONAL	-	-	-	-	-
FORTALECIMIENTO DE CAPACIDADES Y DISPOSICIÓN DE CONDICIONES Y OPORTUNIDADES QUE PROMUEVAN EL DESARROLLO INTEGRAL DE LAS NIÑAS, NIÑOS, ADOLESCENTES, FAMILIAS Y COMUNIDADES A NIVEL NACIONAL	291.447.708.017	291.447.708.017	0,0%	300.191.139.258	-0,6%
FORTALECIMIENTO DE CAPACIDADES INDIVIDUALES, FAMILIARES E INSTITUCIONALES PARA PREVENIR Y ATENDER LA MATERIALIZACIÓN DEL RIESGO, LA AMENAZA Y/O VULNERACIÓN DE LOS DERECHOS DE LOS NIÑAS, NIÑOS ADOLESCENTES Y JÓVENES NACIONAL	51.002.333.891	51.002.333.891	0,0%	54.062.473.928	2,3%
<b>INCLUSIÓN SOCIAL Y RECONCILIACIÓN</b>	<b>5.744.040.446.277</b>	<b>5.776.496.731.653</b>	<b>0,6%</b>	<b>5.784.245.219.339</b>	<b>-3,3%</b>
<b>CENTRO DE MEMORIA HISTÓRICA</b>	<b>44.260.674.370</b>	<b>47.456.725.321</b>	<b>7,2%</b>	<b>70.868.723.995</b>	<b>44,1%</b>
FUNCIONAMIENTO	15.161.136.346	14.922.798.324	-1,6%	16.488.869.056	6,7%
ADQUISICIÓN DE BIENES Y SERVICIOS	2.993.108.568	3.091.687.162	3,3%	2.992.852.093	-6,6%
CONTRIBUCIONES INHERENTES A LA NÓMINA	2.689.641.600	2.761.592.143	2,7%	3.011.997.884	5,3%
CUOTA DE FISCALIZACIÓN Y AUDITAJE	148.413.378	148.400.661	0,0%	153.194.002	-0,4%
IMPUESTOS	891.200	891.124	0,0%	919.907	-0,4%
INCAPACIDADES Y LICENCIAS DE MATERNIDAD Y PATERNID	91.793.600	91.785.734	0,0%	76.636.633	-19,4%
MULTAS SANCIONES E INTERESES DE MORA	-	-	-	-	-

SECTOR/ENTIDAD/TIPO DE GASTO	APROPIACIÓN INICIAL 2024	APROPIACIÓN FINAL 2024	VAR. 2024	APROPIACIÓN INICIAL 2025	VARIACIÓN REAL 2024-2025
OTRAS TRANSFERENCIAS - DISTRIBUCIÓN PREVIO CONCEPT	973.190.400	20.575.498	-97,9%	675.471.715	3068,8%
REMUNERACIONES NO CONSTITUTIVAS DE FACTOR SALARIAL	1.008.838.400	1.008.751.954	0,0%	1.030.138.921	-1,4%
SALARIO	7.255.259.200	7.799.114.048	7,5%	8.547.657.901	5,8%
SENTENCIAS Y CONCILIACIONES	-	-	-	-	-
INVERSIÓN	29.099.538.024	32.533.926.997	11,8%	54.379.854.939	61,3%
CONSOLIDACION DE LA PLATAFORMA TECNOLÓGICA PARA LA ADECUADA GESTIÓN DE LA INFORMACIÓN DEL CENTRO NACIONAL DE MEMORIA HISTÓRICA A NIVEL NACIONAL	3.643.224.455	3.165.486.694	-13,1%	5.007.909.602	52,7%
CONSOLIDACION DEL ARCHIVO DE LOS DERECHOS HUMANOS, MEMORIA HISTÓRICA Y CONFLICTO ARMADO Y COLECCIONES DE DERECHOS HUMANOS Y DERECHO INTERNACIONAL HUMANITARIO. NACIONAL	4.688.174.680	4.354.009.156	-7,1%	6.805.369.076	50,9%
DIVULGACION DE ACCIONES DE MEMORIA HISTÓRICA A NIVEL NACIONAL BIENES Y	4.728.583.016	4.534.088.363	-4,1%	4.867.075.749	3,6%
FORTALECIMIENTO DE PROCESOS DE MEMORIA HISTÓRICA A NIVEL NACIONAL	5.666.301.875	5.258.064.826	-7,2%	8.925.266.737	63,8%
IMPLEMENTACION DE ACCIONES DEL MUSEO DE MEMORIA A NIVEL NACIONAL	759.000.001	5.805.411.790	664,9%	11.222.900.000	86,6%
IMPLEMENTACION DE LAS ACCIONES DE MEMORIA HISTÓRICA A NIVEL NACIONAL	9.614.253.997	9.416.866.168	-2,1%	3.494.875.854	-64,2%
ADECUACIÓN DEL MECANISMO NO JUDICIAL DE CONTRIBUCIÓN A LA VERDAD Y LA MEMORIA HISTÓRICA EN EL MARCO DE LA PAZ TOTAL NACIONAL	-	-	-	7.207.733.923	-



Hacienda



Departamento Nacional de Planeación - DNP

SECTOR/ENTIDAD/TIPO DE GASTO	APROPIACIÓN INICIAL 2024	APROPIACIÓN FINAL 2024	VAR. 2024	APROPIACIÓN INICIAL 2025	VARIACIÓN REAL 2024-2025
IMPLEMENTACIÓN DE LAS ACCIONES DE MEMORIA HISTÓRICA Y MEDIDAS DE REPARACIÓN SIMBÓLICA NACIONAL	-	-		6.848.723.998	
<b>DEPARTAMENTO ADMINISTRATIVO PARA LA PROSPERIDAD SOCIAL - GESTIÓN GENERAL</b>	<b>1.775.389.373.753</b>	<b>1.775.389.373.753</b>	<b>0,0%</b>	<b>1.827.643.818.094</b>	<b>-0,6%</b>
FUNCIONAMIENTO	33.574.562.341	33.574.562.341	0,0%	33.574.562.341	-3,5%
ADQUISICIÓN DE BIENES Y SERVICIOS	8.146.032.521	8.146.032.521	0,0%	8.146.032.521	-3,5%
SALARIO	25.428.529.820	25.428.529.820	0,0%	25.428.529.820	-3,5%
INVERSIÓN	1.741.814.811.412	1.741.814.811.412	0,0%	1.794.069.255.753	-0,6%
IMPLEMENTACION DE INTERVENCION INTEGRAL A POBLACION CON ENFOQUE DIFERENCIAL ETNICO, A NIVEL NACIONAL	64.886.072.564	64.886.072.564	0,0%	-	-100,0%
IMPLEMENTACION DE UNA INTERVENCION INTEGRAL DIRIGIDA A LOS HOGARES RURALES VICTIMAS DE DESPLAZAMIENTO FORZADO EN CONDICIONES DE VULNERABILIDAD, A NIVEL NACIONAL	179.747.932.970	8.466.347.888	-95,3%	-	-100,0%
IMPLEMENTACIÓN DE UNIDADES PRODUCTIVAS DE AUTOCONSUMO PARA POBLACIÓN POBRE Y VULNERABLE NACIONAL	12.000.000.000	12.000.000.000	0,0%	-	-100,0%
IMPLEMENTACIÓN DEL PROGRAMA DE TRANSFERENCIAS HAMBRE CERO PARA APOYAR LA INCLUSIÓN PRODUCTIVA DE LA POBLACIÓN EN CONDICIÓN DE POBREZA, VULNERABILIDAD Y VÍCTIMAS DE DESPLAZAMIENTO NACIONAL	15.180.805.878	-	-100,0%	-	
IMPLEMENTACIÓN DE TRANSFERENCIAS MONETARIAS PARA POBLACIÓN EN SITUACIÓN DE POBREZA O	1.450.000.000.000	1.450.000.000.000	0,0%	1.542.096.230.054	2,7%

SECTOR/ENTIDAD/TIPO DE GASTO	APROPIACIÓN INICIAL 2024	APROPIACIÓN FINAL 2024	VAR. 2024	APROPIACIÓN INICIAL 2025	VARIACIÓN REAL 2024-2025
VULNERABILIDAD A NIVEL NACIONAL					
FORTALECIMIENTO DE CAPACIDADES PARA EL DESARROLLO DE LA INFRAESTRUCTURA SOCIAL Y HÁBITAT PARA LA PAZ TOTAL A NIVEL NACIONAL - FIP NACIONAL	20.000.000.000	20.000.000.000	0,0%	-	-100,0%
IMPLEMENTACIÓN DE UN ESQUEMA ESPECIAL DE ACOMPAÑAMIENTO DIRIGIDO A LOS HOGARES VÍCTIMAS DE DESPLAZAMIENTO FORZADO RETORNADOS O REUBICADOS EN CONDICIONES DE VULNERABILIDAD, A NIVEL NACIONAL - FIP NACIONAL	-	171.281.585.082		185.140.370.959	4,3%
IMPLEMENTACIÓN DE ESTRATEGIA INTEGRAL DE MEJORAMIENTO DE CAPACIDADES Y OPORTUNIDADES DE LA ALIMENTACIÓN, GENERACIÓN DE INGRESOS Y PROMOCIÓN DE LA INTEGRIDAD ÉTNICA DE COMUNIDADES ÉTNICAS NACIONAL	-	-		66.832.654.740	
IMPLEMENTACIÓN DE LA ESTRATEGIA "HAMBRE CERO" PARA APOYAR LA ACCESIBILIDAD A LOS ALIMENTOS DE LA POBLACIÓN EN SITUACIÓN DE POBREZA, EXTREMA POBREZA Y VULNERABILIDAD - FIP NACIONAL	-	15.180.805.878		-	-100,0%
<b>INSTITUTO COLOMBIANO DE BIENESTAR FAMILIAR (ICBF)</b>	<b>1.801.308.618</b>	<b>1.801.308.618</b>	<b>0,0%</b>	<b>1.967.029.011</b>	<b>5,4%</b>
FUNCIONAMIENTO	1.801.308.618	1.801.308.618	0,0%	1.967.029.011	5,4%
CONTRIBUCIONES INHERENTES A LA NÓMINA	408.183.318	424.159.808	3,9%	445.736.184	1,4%

SECTOR/ENTIDAD/TIPO DE GASTO	APROPIACIÓN INICIAL 2024	APROPIACIÓN FINAL 2024	VAR. 2024	APROPIACIÓN INICIAL 2025	VARIACIÓN REAL 2024-2025
OTROS GASTOS DE PERSONAL - DISTRIBUCIÓN PREVIO CON	-	6.039.308	-	-	-100,0%
REMUNERACIONES NO CONSTITUTIVAS DE FACTOR SALARIAL	95.441.042	107.257.973	12,4%	104.221.617	-6,2%
SALARIO	1.297.684.258	1.263.851.529	-2,6%	1.417.071.210	8,2%
<b>UNIDAD DE ATENCIÓN Y REPARACIÓN INTEGRAL A LAS VICTIMAS</b>	<b>3.922.589.089.536</b>	<b>3.951.849.323.961</b>	<b>0,7%</b>	<b>3.883.765.648.239</b>	<b>-5,1%</b>
FUNCIONAMIENTO	1.762.273.541.234	1.783.799.663.401	1,2%	1.621.855.643.078	-12,2%
ADQUISICIÓN DE BIENES Y SERVICIOS	23.889.215.884	35.360.828.283	48,0%	23.889.215.884	-34,8%
AUXILIO FUNERARIO (OTRAS PRESTACIONES DE JUBILACIÓN)	44.500.000	44.500.000	0,0%	44.500.000	-3,5%
CONCILIACIONES	-	-	-	-	-
CONTRIBUCIONES INHERENTES A LA NÓMINA	23.854.670.000	23.178.270.000	-2,8%	25.097.110.000	4,5%
CUOTA DE FISCALIZACIÓN Y AUDITAJE	5.706.952.518	5.706.952.518	0,0%	5.891.287.084	-0,4%
FONDO PARA LA REPARACION DE LAS VICTIMAS (ART.54 L	1.642.711.722.832	1.642.711.722.832	0,0%	1.393.906.850.110	-18,1%
INCAPACIDADES Y LICENCIAS DE MATERNIDAD Y PATERNID	380.030.000	469.030.000	23,4%	477.930.000	-1,6%
MULTAS SANCIONES E INTERESES DE MORA	-	-	-	-	-
OTRAS TRANSFERENCIAS - DISTRIBUCIÓN PREVIO CONCEPT	-	-	-	100.648.320.000	-
REMUNERACIONES NO CONSTITUTIVAS DE FACTOR SALARIAL	4.162.530.000	7.063.930.000	69,7%	7.806.190.000	6,7%
SALARIO	60.565.390.000	57.806.390.000	-4,6%	63.262.090.000	5,6%
SENTENCIAS	-	-	-	-	-
SENTENCIAS Y CONCILIACIONES	958.530.000	11.458.039.768	1095,4%	832.150.000	-93,0%
INVERSIÓN	2.160.315.548.302	2.168.049.660.561	0,4%	2.261.910.005.160	0,7%

SECTOR/ENTIDAD/TIPO DE GASTO	APROPIACIÓN INICIAL 2024	APROPIACIÓN FINAL 2024	VAR. 2024	APROPIACIÓN INICIAL 2025	VARIACIÓN REAL 2024-2025
AMPLIACION DE LA CAPACIDAD TECNOLOGICA, USO Y GESTION DE LA INFORMACION ORIENTADA A LA TRANSFORMACION DIGITAL PARA LA ATENCION Y REPARACION INTEGRAL A LAS VICTIMAS A NIVEL NACIONAL	31.070.113.138	31.022.263.223	-0,2%	32.531.266.011	1,2%
FORTALECIMIENTO A LA PLANEACION, OPERACION Y SEGUIMIENTO DE LA GESTION INSTITUCIONAL EN LA UNIDAD PARA LA ATENCION Y REPARACION INTEGRAL A LAS VICTIMAS A NIVEL NACIONAL BIENES Y	26.710.779.222	25.655.239.222	-4,0%	27.966.923.080	5,2%
FORTALECIMIENTO DE LA ARTICULACION DEL SISTEMA NACIONAL DE ATENCION Y REPARACION INTEGRAL DE LAS VICTIMAS-SNARIV DURANTE LA IMPLEMENTACION DE LA PPV NACIONAL	20.685.143.168	20.178.773.386	-2,4%	21.657.915.820	3,6%
FORTALECIMIENTO DE LAS MEDIDAS DE PREVENCIÓN Y ASISTENCIA PARA LA POBLACION VICTIMA A NIVEL NACIONAL	483.766.548.890	483.478.078.891	-0,1%	506.516.928.957	1,1%
FORTALECIMIENTO DE LOS CANALES DE ATENCION Y ORIENTACION A LAS VICTIMAS DEL CONFLICTO ARMADO A NIVEL NACIONAL NIVEL NACIONAL	93.805.261.445	99.801.243.949	6,4%	98.216.697.819	-5,0%
IMPLEMENTACION DE LAS MEDIDAS DE REPARACION EN LAS VICTIMAS DEL CONFLICTO ARMADO A NIVEL NACIONAL	1.314.297.853.182	1.310.657.853.176	-0,3%	1.376.106.127.736	1,3%
IMPLEMENTACION DE LOS PROCESOS DE RETORNOS, REUBICACION E INTEGRACION LOCAL DE LOS HOGARES Y COMUNIDADES VICTIMAS DEL DESPLAZAMIENTO FORZADO EN COLOMBIA. NACIONAL	48.795.251.756	48.795.251.756	0,0%	51.089.975.369	1,1%
MEJORAMIENTO DE LA INFORMACION DEL	34.821.843.308	42.098.202.765	20,9%	36.459.431.048	-16,4%

SECTOR/ENTIDAD/TIPO DE GASTO	APROPIACIÓN INICIAL 2024	APROPIACIÓN FINAL 2024	VAR. 2024	APROPIACIÓN INICIAL 2025	VARIACIÓN REAL 2024-2025
REGISTRO UNICO DE VICTIMAS NACIONAL					
FORTALECIMIENTO EN LA IMPLEMENTACIÓN DE LA POLÍTICA PÚBLICA DE ATENCIÓN, ASISTENCIA Y REPARACIÓN INTEGRAL DE LAS VÍCTIMAS PERTENECIENTES A LOS PUEBLOS Y COMUNIDADES ÉTNICAS A NIVEL NACIONAL	106.362.754.193	106.362.754.193	0,0%	111.364.739.320	1,1%
<b>INTERIOR</b>	<b>83.452.695.252</b>	<b>87.485.473.891</b>	<b>4,8%</b>	<b>97.541.510.250</b>	<b>7,6%</b>
<b>MINISTERIO DEL INTERIOR - GESTIÓN GENERAL</b>	<b>34.576.973.306</b>	<b>33.930.593.652</b>	<b>-1,9%</b>	<b>49.547.000.000</b>	<b>41,0%</b>
FUNCIONAMIENTO	31.964.200.000	31.317.820.346	-2,0%	46.847.000.000	44,4%
ATENCION INTEGRAL A LA POBLACION DESPLAZADA EN CUM	31.964.200.000	31.317.820.346	-2,0%	46.847.000.000	44,4%
INVERSIÓN	2.612.773.306	2.612.773.306	0,0%	2.700.000.000	-0,3%
FORTALECIMIENTO INSTITUCIONAL PARA LA IMPLEMENTACION DE LA POLITICA PUBLICA DE VICTIMAS A NIVEL NACIONAL	2.612.773.306	2.612.773.306	0,0%	2.700.000.000	-0,3%
FORTALECIMIENTO DE LA POLITICA PUBLICA DE PREVENCION DE VIOLACIONES A LOS DERECHOS A LA VIDA, INTEGRIDAD, LIBERTAD Y SEGURIDAD DE PERSONAS, GRUPOS Y COMUNIDADES EN COLOMBIA. NACIONAL	-	-	-	-	-
FORTALECIMIENTO DE LA GESTIÓN DE LOS CEMENTERIOS COMO RESTITUCIÓN DE DERECHOS DE VÍCTIMAS DE DESAPARICIÓN NACIONAL	-	-	-	-	-
<b>UNIDAD NACIONAL DE PROTECCION - UNP</b>	<b>48.875.721.946</b>	<b>53.554.880.239</b>	<b>9,6%</b>	<b>47.994.510.250</b>	<b>-13,5%</b>
FUNCIONAMIENTO	48.875.721.946	53.554.880.239	9,6%	47.994.510.250	-13,5%
ADQUISICIÓN DE BIENES Y SERVICIOS	48.875.721.946	53.554.880.239	9,6%	47.994.510.250	-13,5%



SECTOR/ENTIDAD/TIPO DE GASTO	APROPIACIÓN INICIAL 2024	APROPIACIÓN FINAL 2024	VAR. 2024	APROPIACIÓN INICIAL 2025	VARIACIÓN REAL 2024-2025
SALARIO	-	-	-	-	-
<b>JUSTICIA Y DEL DERECHO</b>	<b>31.563.658.740</b>	<b>32.295.572.256</b>	<b>2,3%</b>	<b>31.962.203.713</b>	<b>-4,5%</b>
<b>MINISTERIO DE JUSTICIA Y DEL DERECHO - GESTIÓN GENERAL</b>	<b>10.667.690.140</b>	<b>10.545.303.618</b>	<b>-1,1%</b>	<b>9.316.912.703</b>	<b>-14,7%</b>
FUNCIONAMIENTO	6.283.625.000	6.272.758.726	-0,2%	6.660.685.000	2,5%
ATENCIÓN INTEGRAL A LA POBLACIÓN DESPLAZADA EN CUM	6.283.625.000	6.272.758.726	-0,2%	6.660.685.000	2,5%
INVERSIÓN	4.384.065.140	4.272.544.892	-2,5%	2.656.227.703	-40,0%
FORTALECIMIENTO DE LA ARTICULACIÓN INSTITUCIONAL EN LA APLICACIÓN DE LOS MECANISMOS DE JUSTICIA TRANSICIONAL A NIVEL NACIONAL	4.384.065.140	4.272.544.892	-2,5%	-	-100,0%
MEJORAMIENTO DEL ACCESO A LA JUSTICIA TRANSICIONAL RESTAURATIVA PARA CONTRIBUIR A LA PAZ EN EL TERRITORIO NACIONAL	-	-	-	2.656.227.703	-
<b>SUPERINTENDENCIA DE NOTARIADO Y REGISTRO</b>	<b>20.895.968.600</b>	<b>21.750.268.638</b>	<b>4,1%</b>	<b>22.645.291.010</b>	<b>0,5%</b>
FUNCIONAMIENTO	5.825.400.000	6.679.700.038	14,7%	6.715.700.000	-3,0%
CONTRIBUCIONES INHERENTES A LA NÓMINA	1.516.700.000	1.679.046.309	10,7%	1.691.600.000	-2,8%
OTROS GASTOS DE PERSONAL - DISTRIBUCIÓN PREVIO CON	-	-	-	-	-
REMUNERACIONES NO CONSTITUTIVAS DE FACTOR SALARIAL	402.300.000	607.946.637	51,1%	119.800.000	-81,0%
SALARIO	3.906.400.000	4.392.707.092	12,4%	4.904.300.000	7,8%
INVERSIÓN	15.070.568.600	15.070.568.600	0,0%	15.929.591.010	2,0%
FORTALECIMIENTO A LA GESTIÓN REGISTRAL PARA LA POLÍTICA DE TIERRAS NACIONALES	15.070.568.600	15.070.568.600	0,0%	15.929.591.010	2,0%

SECTOR/ENTIDAD/TIPO DE GASTO	APROPIACIÓN INICIAL 2024	APROPIACIÓN FINAL 2024	VAR. 2024	APROPIACIÓN INICIAL 2025	VARIACIÓN REAL 2024-2025
<b>ORGANISMOS DE CONTROL</b>	<b>77.960.682.257</b>	<b>62.418.300.837</b>	<b>-19,9%</b>	<b>60.106.058.834</b>	<b>-7,1%</b>
<b>CONTRALORÍA GENERAL DE LA REPÚBLICA</b>	<b>1.869.740.320</b>	<b>1.917.260.367</b>	<b>2,5%</b>	<b>2.075.719.255</b>	<b>4,5%</b>
FUNCIONAMIENTO	1.869.740.320	1.917.260.367	2,5%	2.075.719.255	4,5%
ADQUISICIÓN DE BIENES Y SERVICIOS	-	-	-	-	-
CONTRIBUCIONES INHERENTES A LA NÓMINA	-	372.479.122	-	1.673.967.141	333,8%
OTROS GASTOS DE PERSONAL - DISTRIBUCIÓN PREVIO CON	351.514.071	-	-100,0%	401.752.114	-
REMUNERACIONES NO CONSTITUTIVAS DE FACTOR SALARIAL	1.518.226.249	1.544.781.245	1,7%	-	-100,0%
SALARIO	-	-	-	-	-
INVERSIÓN	-	-	-	-	-
AMPLIACIÓN DE LA COBERTURA TERRITORIAL Y FORTALECIMIENTO TÉCNICO DEL EJERCICIO DE SEGUIMIENTO Y VIGILANCIA FISCAL A LOS RECURSOS DESTINADOS A LAS POLÍTICAS PÚBLICAS DE VÍCTIMAS Y POSCONFLICTO CON ENFOQUE DIFERENCIAL. NACIONAL	-	-	-	-	-
<b>DEFENSORIA DEL PUEBLO</b>	<b>42.245.691.827</b>	<b>23.373.926.371</b>	<b>-44,7%</b>	<b>24.045.829.469</b>	<b>-0,7%</b>
FUNCIONAMIENTO	38.323.865.800	19.452.100.344	-49,2%	20.006.169.469	-0,7%
ADQUISICIÓN DE BIENES Y SERVICIOS	-	-	-	-	-
COMISIÓN DE BUSQUEDA DE PERSONAS DESAPARECIDAS (LEY 589 DE 2000)	-	-	-	-	-
CONTRIBUCIONES INHERENTES A LA NÓMINA	9.692.716.000	4.909.302.947	-49,4%	5.058.514.608	-0,5%
CUOTA DE FISCALIZACIÓN Y AUDITAJE	-	-	-	-	-
DEFENSORIA PÚBLICA (LEY 24 DE 1992)	-	-	-	-	-

SECTOR/ENTIDAD/TIPO DE GASTO	APROPIACIÓN INICIAL 2024	APROPIACIÓN FINAL 2024	VAR. 2024	APROPIACIÓN INICIAL 2025	VARIACIÓN REAL 2024-2025
FONDO ESPECIAL COMISIÓN NACIONAL DE BUSQUEDA (ARTÍCULO 18 LEY 971 DE 2005)	-	-	-	-	
FONDO PARA LA DEFENSA DE LOS DERECHOS E INTERESES COLECTIVOS (LEY 472 DE 1998)	-	-	-	-	
IMPUESTOS	-	-	-	-	
INCAPACIDADES Y LICENCIAS DE MATERNIDAD Y PATERNID	191.807.000	-	-100,0%	-	
REMUNERACIONES NO CONSTITUTIVAS DE FACTOR SALARIAL	677.373.400	1.029.639.913	52,0%	1.047.413.188	-1,8%
SALARIO	27.761.969.400	13.513.157.484	-51,3%	13.900.241.673	-0,7%
INVERSIÓN	3.921.826.027	3.921.826.027	0,0%	4.039.660.000	-0,6%
CONTRIBUCION EN LA CONSTRUCCION DE CIUDADANIA DE LA VICTIMAS DEL CONFLICTO ARMADO NACIONAL	3.921.826.027	3.921.826.027	0,0%	4.039.660.000	-0,6%
<b>PROCURADURIA GENERAL DE LA NACIÓN - GESTION GENERAL</b>	<b>33.845.250.110</b>	<b>37.127.114.099</b>	<b>9,7%</b>	<b>33.984.510.110</b>	<b>-11,6%</b>
FUNCIONAMIENTO	33.845.250.110	37.127.114.099	9,7%	33.984.510.110	-11,6%
ADQUISICIÓN DE BIENES Y SERVICIOS	1.060.740.000	1.288.515.000	21,5%	1.200.000.000	-10,1%
CONTRIBUCIONES INHERENTES A LA NÓMINA	7.822.118.217	8.888.524.283	13,6%	7.822.118.217	-15,1%
REMUNERACIONES NO CONSTITUTIVAS DE FACTOR SALARIAL	6.439.184.054	7.428.967.236	15,4%	6.439.184.054	-16,3%
SALARIO	18.523.207.839	19.521.107.580	5,4%	18.523.207.839	-8,4%
<b>PLANEACIÓN</b>	<b>543.993.771</b>	<b>686.231.321</b>	<b>26,1%</b>	<b>527.981.970</b>	<b>-25,7%</b>
<b>DEPARTAMENTO NACIONAL DE PLANEACION</b>	<b>543.993.771</b>	<b>686.231.321</b>	<b>26,1%</b>	<b>527.981.970</b>	<b>-25,7%</b>
FUNCIONAMIENTO	543.993.771	686.231.321	26,1%	527.981.970	-25,7%
ADQUISICIÓN DE BIENES Y SERVICIOS	5.079.941	4.839.799	-4,7%	3.386.628	-32,5%

SECTOR/ENTIDAD/TIPO DE GASTO	APROPIACIÓN INICIAL 2024	APROPIACIÓN FINAL 2024	VAR. 2024	APROPIACIÓN INICIAL 2025	VARIACIÓN REAL 2024-2025
CONTRIBUCIONES INHERENTES A LA NÓMINA	69.825.568	106.789.395	52,9%	524.595.342	374,2%
CUOTA DE FISCALIZACIÓN Y AUDITAJE	13.570.579	-	-100,0%	-	
IMPUESTOS	747.909	-	-100,0%	-	
REMUNERACIONES NO CONSTITUTIVAS DE FACTOR SALARIAL	116.712.820	132.553.443	13,6%	-	-100,0%
SALARIO	338.056.954	442.048.684	30,8%	-	-100,0%
<b>PRESIDENCIA DE LA REPÚBLICA</b>	-	-		-	
<b>PRESIDENCIA DE LA REPUBLICA - GESTION GENERAL</b>	-	-		-	
FUNCIONAMIENTO	-	-		-	
REMUNERACIONES NO CONSTITUTIVAS DE FACTOR SALARIAL	-	-		-	
SALARIO	-	-		-	
INVERSIÓN	-	-		-	
CONSOLIDACION DE LA ACCION INTEGRAL CONTRA MINAS ANTIPERSONAL A NIVEL NACIONAL	-	-		-	
FORTALECIMIENTO DE ACCIONES PARA MEJORAR EL ACCESO A LA OFERTA EN PREVENCIÓN DE VIOLENCIAS, A TRAVÉS DE ESTRATEGIAS DE RECONSTRUCCIÓN DEL TEJIDO SOCIAL Y PROMOCIÓN DE CULTURAS DE PAZ A NIVEL NACIONAL	-	-		-	
FORTALECIMIENTO DE LAS ENTIDADES DE LA RAMA EJECUTIVA PARA DISEÑAR, IMPLEMENTAR Y EVALUAR UNA CULTURA DE RESPETO Y GARANTIA EN MATERIA DE DERECHOS HUMANOS Y DERECHO INTERNACIONAL HUMANITARIO. NACIONAL	-	-		-	

SECTOR/ENTIDAD/TIPO DE GASTO	APROPIACIÓN INICIAL 2024	APROPIACIÓN FINAL 2024	VAR. 2024	APROPIACIÓN INICIAL 2025	VARIACIÓN REAL 2024-2025
<b>RAMA JUDICIAL</b>	<b>77.393.538.167</b>	<b>89.299.170.610</b>	<b>15,4%</b>	<b>95.728.710.894</b>	<b>3,5%</b>
<b>RAMA JUDICIAL - CONSEJO SUPERIOR DE LA JUDICATURA</b>	<b>77.393.538.167</b>	<b>89.299.170.610</b>	<b>15,4%</b>	-	<b>-100,0%</b>
FUNCIONAMIENTO	77.393.538.167	89.299.170.610	15,4%	-	-100,0%
ADQUISICIÓN DE BIENES Y SERVICIOS	6.125.012.458	8.118.106.419	32,5%	-	-100,0%
CONTRIBUCIONES INHERENTES A LA NÓMINA	16.943.034.135	19.299.593.025	13,9%	-	-100,0%
REMUNERACIONES NO CONSTITUTIVAS DE FACTOR SALARIAL	23.195.281.584	26.421.447.960	13,9%	-	-100,0%
SALARIO	31.130.209.990	35.460.023.206	13,9%	-	-100,0%
RAMA JUDICIAL - GESTIÓN GENERAL	-	-		95.728.710.894	
FUNCIONAMIENTO	-	-		95.728.710.894	
ADQUISICIÓN DE BIENES Y SERVICIOS	-	-		8.702.610.081	
CONTRIBUCIONES INHERENTES A LA NÓMINA	-	-		27.715.615.603	
REMUNERACIONES NO CONSTITUTIVAS DE FACTOR SALARIAL	-	-		21.252.163.173	
SALARIO	-	-		38.058.322.037	
<b>REGISTRADURÍA</b>	<b>6.289.587.643</b>	<b>6.314.011.065</b>	<b>0,4%</b>	<b>913.471.123</b>	<b>-86,0%</b>
<b>FONDO ROTATORIO DE LA REGISTRADURIA</b>	<b>5.545.407.747</b>	<b>5.545.407.747</b>	<b>0,0%</b>	-	<b>-100,0%</b>
INVERSIÓN	5.545.407.747	5.545.407.747	0,0%	-	-100,0%
FORTALECIMIENTO DE LA CAPACIDAD DE ATENCIÓN EN IDENTIFICACIÓN PARA LA POBLACIÓN EN CONDICIÓN DE VULNERABILIDAD, APD NACIONAL	5.545.407.747	5.545.407.747	0,0%	-	-100,0%

SECTOR/ENTIDAD/TIPO DE GASTO	APROPIACIÓN INICIAL 2024	APROPIACIÓN FINAL 2024	VAR. 2024	APROPIACIÓN INICIAL 2025	VARIACIÓN REAL 2024-2025
FORTALECIMIENTO DE JORNADAS DE REGISTRO CIVIL E IDENTIFICACIÓN DIRIGIDAS A LA POBLACIÓN EN CONDICIÓN DE VULNERABILIDAD Y VÍCTIMAS DEL CONFLICTO ARMADO. APD NACIONAL	-	-	-	-	-
REGISTRADURÍA NACIONAL DEL ESTADO CIVIL	744.179.896	768.603.318	3,3%	913.471.123	14,7%
FUNCIONAMIENTO	744.179.896	768.603.318	3,3%	913.471.123	14,7%
ADQUISICIÓN DE BIENES Y SERVICIOS	-	-	-	-	-
CESANTÍAS	48.228.208	77.468.667	60,6%	54.253.723	-32,4%
CONTRIBUCIONES INHERENTES A LA NÓMINA	136.743.712	135.161.624	-1,2%	153.032.120	9,3%
INCAPACIDADES Y LICENCIAS DE MATERNIDAD Y PATERNIDAD (NO DE PENSIONES)	-	6.398.674	-	-	-100,0%
REMUNERACIONES NO CONSTITUTIVAS DE FACTOR SALARIAL	42.477.171	26.197.180	-38,3%	105.063.967	287,1%
SALARIO	516.730.805	523.377.173	1,3%	601.121.313	10,9%
<b>RELACIONES EXTERIORES</b>	<b>3.041.905.000</b>	<b>3.041.905.000</b>	<b>0,0%</b>	<b>-</b>	<b>-100,0%</b>
<b>FONDO ROTATORIO DEL MINISTERIO DE RELACIONES EXTERIORES</b>	<b>3.041.905.000</b>	<b>3.041.905.000</b>	<b>0,0%</b>	<b>-</b>	<b>-100,0%</b>
INVERSIÓN	3.041.905.000	3.041.905.000	0,0%	-	-100,0%
IMPLEMENTACION DE MEDIDAS DE ATENCION Y REPARACION INTEGRAL A VICTIMAS EN EL EXTERIOR EN EL MARCO DE COMPETENCIAS DEL MINISTERIO DE RELACIONES EXTERIORES NACIONAL	3.041.905.000	3.041.905.000	0,0%	-	-100,0%
<b>SALUD Y PROTECCIÓN SOCIAL</b>	<b>7.038.727.859.062</b>	<b>7.038.465.121.310</b>	<b>0,0%</b>	<b>7.360.612.657.283</b>	<b>0,9%</b>
<b>ENTIDADES TERRITORIALES</b>	<b>6.979.749.228.855</b>	<b>6.979.749.228.855</b>	<b>0,0%</b>	<b>7.297.996.050.425</b>	<b>0,9%</b>
RSS	6.979.749.228.855	6.979.749.228.855	0,0%	7.297.996.050.425	0,9%

SECTOR/ENTIDAD/TIPO DE GASTO	APROPIACIÓN INICIAL 2024	APROPIACIÓN FINAL 2024	VAR. 2024	APROPIACIÓN INICIAL 2025	VARIACIÓN REAL 2024-2025
ASEGURAMIENTO EN SALUD (LEYES 100 DE 1993 1122 DE 2007 1393 DE 2010 1438 DE 2011 Y 1607 DE 2012)	6.979.749.228.855	6.979.749.228.855	0,0%	7.297.996.050.425	0,9%
MINISTERIO DE SALUD Y PROTECCION SOCIAL - GESTIÓN GENERAL	58.978.630.207	58.715.892.455	-0,4%	62.616.606.858	2,9%
FUNCIONAMIENTO	27.716.241.117	27.453.503.435	-0,9%	30.416.346.167	6,9%
ADQUISICIÓN DE BIENES Y SERVICIOS	-	-	-	-	-
ASEGURAMIENTO EN SALUD (LEYES 100 DE 1993 1122 DE 2007 1393 DE 2010 1438 DE 2011 Y 1607 DE 2012)	-	21.153.503.435	-	21.788.191.967	-0,6%
ASEGURAMIENTO RECLAMACIONES Y SERVICIOS INTEGRALES EN SALUD (LEY 100 DE 1993 Y DECRETO 780 DE 2016)	21.153.503.435	-	-100,0%	-	-
MEJORAMIENTO DE LA RED DE URGENCIAS Y ATENCION DE ENFERMEDADES CATASTROFICAS Y ACCIDENTES DE TRÁFICO (SERVICIOS INTEGRANTES DE SALUD)	-	-	-	-	-
REMUNERACIONES NO CONSTITUTIVAS DE FACTOR SALARIAL	-	-	-	-	-
SALARIO	262.737.682	-	-100,0%	-	-
SENTENCIAS Y CONCILIACIONES	6.300.000.000	6.300.000.000	0,0%	8.628.154.200	32,2%
INVERSIÓN	31.262.389.090	31.262.389.020	0,0%	32.200.260.691	-0,6%
INCORPORACIÓN DEL ENFOQUE DIFERENCIAL PARA EL GOCE EFECTIVO AL DERECHO A LA SALUD YA LA PROTECCIÓN SOCIAL PARA LAS POBLACIONES EN CONDICIÓN DE VULNERABILIDAD A NIVEL NACIONAL	-	-	-	-	-

SECTOR/ENTIDAD/TIPO DE GASTO	APROPIACIÓN INICIAL 2024	APROPIACIÓN FINAL 2024	VAR. 2024	APROPIACIÓN INICIAL 2025	VARIACIÓN REAL 2024-2025
INCORPORACIÓN DEL ENFOQUE DIFERENCIAL PARA EL GOCE EFECTIVO DEL DERECHO A LA SALUD Y LA PROMOCIÓN SOCIAL, QUE POTENCIEN LA SEGURIDAD HUMANA Y OPORTUNIDADES DE BIENESTAR PARA LAS POBLACIONES EN CONDICIÓN DE VULNERABILIDAD. NACIONAL	31.262.389.090	31.262.389.020	0,0%	32.200.260.691	-0,6%
<b>TRABAJO</b>	<b>120.686.143.951</b>	<b>117.075.603.408</b>	<b>-3,0%</b>	<b>126.515.970.910</b>	<b>4,3%</b>
<b>MINISTERIO DEL TRABAJO - GESTION GENERAL</b>	<b>34.509.520.825</b>	<b>34.218.448.562</b>	<b>-0,8%</b>	<b>35.523.666.772</b>	<b>0,2%</b>
FUNCIONAMIENTO	114.871.998	87.805.439	-23,6%	97.178.481	6,8%
PRESTACION HUMANITARIA PERIODICA ARTICULO 2.2.9.5.	-	-	-	-	-
PRESTACIÓN HUMANITARIA PERIÓDICA ARTÍCULO 2.2.9.5.7 DECRETO 600 DE 2017 (NO DE PENSIONES)	-	-	-	-	-
REMUNERACIONES NO CONSTITUTIVAS DE FACTOR SALARIAL	-	-	-	-	-
SALARIO	114.871.998	76.772.455	-33,2%	84.242.929	5,9%
(EN BLANCO)	-	11.032.984	-	-	-100,0%
OTROS GASTOS DE PERSONAL - DISTRIBUCIÓN PREVIO CONCEPTO DGPPN	-	-	-	12.935.551	-
INVERSIÓN	34.394.648.827	34.130.643.123	-0,8%	35.426.488.291	0,2%
APOYO A LAS INICIATIVAS DE EMPRENDIMIENTO Y EMPRESARISMO FORMAL DE LAS VÍCTIMAS DEL CONFLICTO ARMADO NACIONAL	13.398.484.033	13.398.484.033	0,0%	13.703.019.721	-1,3%
DESARROLLO DE LA RUTA DE EMPLEO Y AUTOEMPLEO A SUJETOS DE REPARACIÓN COLECTIVA A NIVEL NACIONAL ARMADO NACIONAL	7.591.440.295	7.370.978.988	-2,9%	7.912.752.887	3,6%





Hacienda



Departamento Nacional de Planeación - DNP

SECTOR/ENTIDAD/TIPO DE GASTO	APROPIACIÓN INICIAL 2024	APROPIACIÓN FINAL 2024	VAR. 2024	APROPIACIÓN INICIAL 2025	VARIACIÓN REAL 2024-2025
IMPLEMENTACIÓN DE ESTRATEGIAS DE FORMACIÓN PARA EL TRABAJO Y EMPLEABILIDAD A VÍCTIMAS DEL CONFLICTO ARMADO, NACIONAL	13.404.724.500	13.361.180.102	-0,3%	13.810.715.683	-0,2%
<b>SERVICIO NACIONAL DE APRENDIZAJE (SENA)</b>	<b>78.500.000.000</b>	<b>75.418.570.280</b>	<b>-3,9%</b>	<b>83.210.000.000</b>	<b>6,5%</b>
INVERSIÓN	78.500.000.000	75.418.570.280	-3,9%	83.210.000.000	6,5%
MEJORAMIENTO DE LAS COMPETENCIAS PARA LA EMPLEABILIDAD DE LA POBLACIÓN VÍCTIMA DEL DESPLAZAMIENTO FORZADO POR EL CONFLICTO ARMADO A NIVEL NACIONAL	78.500.000.000	75.418.570.280	-3,9%	83.210.000.000	6,5%
FORTALECIMIENTO DEL SERVICIO DE FORMACIÓN PROFESIONAL DEL SENA NACIONAL	-	-	-	-	-
FORTALECIMIENTO DE LA PRESTACIÓN DEL SERVICIO DE FORMACIÓN PROFESIONAL Y EL RECONOCIMIENTO DE SABERES PREVIOS CON ÉNFASIS EN POBLACIONES CAMPESINAS Y POPULARES EN COLOMBIA NACIONAL	-	-	-	-	-
<b>UNIDAD ADMINISTRATIVA ESPECIAL DE ORGANIZACIONES SOLIDARIAS</b>	<b>1.691.045.760</b>	<b>1.691.045.760</b>	<b>0,0%</b>	<b>1.741.777.133</b>	<b>-0,6%</b>
FUNCIONAMIENTO	-	-	-	-	-
ADQUISICIÓN DE BIENES Y SERVICIOS	-	-	-	-	-
CONTRIBUCIONES INHERENTES A LA NÓMINA	-	-	-	-	-
REMUNERACIONES NO CONSTITUTIVAS DE FACTOR SALARIAL	-	-	-	-	-
SALARIO	-	-	-	-	-
INVERSIÓN	1.691.045.760	1.691.045.760	0,0%	1.741.777.133	-0,6%

SECTOR/ENTIDAD/TIPO DE GASTO	APROPIACIÓN INICIAL 2024	APROPIACIÓN FINAL 2024	VAR. 2024	APROPIACIÓN INICIAL 2025	VARIACIÓN REAL 2024-2025
DESARROLLO DE ASOCIATIVIDAD SOLIDARIA PARA LA PAZ A NIVEL NACIONAL	1.691.045.760	1.691.045.760	0,0%	1.741.777.133	-0,6%
<b>UNIDAD ADMINISTRATIVA ESPECIAL DEL SERVICIO PUBLICO DE EMPLEO</b>	<b>5.985.577.366</b>	<b>5.747.538.806</b>	<b>-4,0%</b>	<b>6.040.527.005</b>	<b>1,4%</b>
FUNCIONAMIENTO	149.544.711	29.908.942	-80,0%	29.413.370	-5,1%
REMUNERACIONES NO CONSTITUTIVAS DE FACTOR SALARIAL	-	-		29.413.370	
SALARIO	149.544.711	29.908.942	-80,0%	-	-100,0%
INVERSIÓN	5.836.032.655	5.717.629.864	-2,0%	6.011.113.635	1,5%
FORTALECIMIENTO DE LA RED DE PRESTADORES DEL SPE PARA LA MITIGACIÓN DE BARRERAS Y EL ACCESO AL MERCADO LABORAL FORMAL DE VÍCTIMAS DEL CONFLICTO ARMADO NACIONAL	5.836.032.655	5.717.629.864	-2,0%	6.011.113.635	1,5%
<b>VIVIENDA, CIUDAD Y TERRITORIO</b>	<b>796.566.475.968</b>	<b>816.389.850.035</b>	<b>2,5%</b>	<b>820.596.245.266</b>	<b>-3,0%</b>
<b>FONDO NACIONAL DE VIVIENDA - FONVIVIENDA</b>	<b>795.506.000.000</b>	<b>815.224.217.654</b>	<b>2,5%</b>	<b>819.370.000.000</b>	<b>-3,0%</b>
INVERSIÓN	795.506.000.000	815.224.217.654	2,5%	819.370.000.000	-3,0%
SUBSIDIO FAMILIAR DE VIVIENDA NACIONAL	795.506.000.000	815.224.217.654	2,5%	819.370.000.000	-3,0%
<b>MINISTERIO DE VIVIENDA, CIUDAD Y TERRITORIO - GESTIÓN GENERAL</b>	<b>1.060.475.968</b>	<b>1.165.632.381</b>	<b>9,9%</b>	<b>1.226.245.266</b>	<b>1,5%</b>
FUNCIONAMIENTO	1.060.475.968	1.165.632.381	9,9%	1.226.245.266	1,5%
CONTRIBUCIONES INHERENTES A LA NÓMINA	123.526.996	213.155.795	72,6%	287.675.360	30,3%
REMUNERACIONES NO CONSTITUTIVAS DE FACTOR SALARIAL	268.118.426	679.020.921	153,3%	714.330.009	1,5%
SALARIO	668.830.546	273.455.665	-59,1%	224.239.897	-20,8%
<b>TOTAL, GENERAL</b>	<b>19.421.695.923.453</b>	<b>19.649.333.579.444</b>	<b>1,2%</b>	<b>20.705.192.717.265</b>	<b>1,7%</b>

**ANEXO 2 (REPORTES DESCRIPTORES DE INVERSIÓN)**
**Tabla 11 Índice de los reportes descriptores de los proyectos de inversión que atienden a población víctima (desplazados y víctimas de otros hechos diferentes al desplazamiento) y que soportan la información presupuestal del informe 2024-2025**

\* Los reportes descriptores se remiten adjuntos como soporte del “Informe Presupuestal de la Política Pública dirigida a la Población Víctima (desplazados y víctimas de otros hechos diferentes al desplazamiento) 2024-2025”.

BPIN	Sector	Entidad	Nombre de proyecto	Tipo de beneficiario
2018011000177	AGRICULTURA Y DESARROLLO RURAL	UNIDAD ADMINISTRATIVA ESPECIAL DE GESTIÓN DE RESTITUCIÓN DE TIERRAS DESPOJADAS	FORTALECIMIENTO DE LA GESTIÓN ADMINISTRATIVA DE LA UNIDAD DE RESTITUCIÓN DE TIERRAS NACIONAL	VÍCTIMAS DE OTROS HECHOS DIFERENTES AL DESPLAZAMIENTO
2018011000229	AGRICULTURA Y DESARROLLO RURAL	MINISTERIO DE AGRICULTURA Y DESARROLLO RURAL	SUBSIDIO PARA LA CONSTRUCCIÓN O MEJORAMIENTO DE VIVIENDA DE INTERÉS SOCIAL RURAL PARA LA POBLACIÓN RURAL NACIONAL	DESPLAZADOS
2018011000381	COMERCIO, INDUSTRIA Y TURISMO	MINCOMERCIO INDUSTRIA TURISMO - GESTION GENERAL	APOYO PARA EL ACCESO A LOS MERCADOS DE LAS UNIDADES PRODUCTIVAS DE LA POBLACIÓN VÍCTIMA DEL CONFLICTO ARMADO NACIONAL	DESPLAZADOS
2018011000397	TRABAJO	MINISTERIO DEL TRABAJO - GESTION GENERAL	IMPLEMENTACIÓN DE ESTRATEGIAS DE FORMACIÓN PARA EL TRABAJO Y EMPLEABILIDAD A VÍCTIMAS DEL CONFLICTO ARMADO, NACIONAL	DESPLAZADOS
2018011000438	TRABAJO	MINISTERIO DEL TRABAJO - GESTION GENERAL	APOYO A LAS INICIATIVAS DE EMPRENDIMIENTO Y EMPRESARISMO FORMAL DE LAS VÍCTIMAS DEL CONFLICTO ARMADO NACIONAL	DESPLAZADOS
2018011000456	TRABAJO	MINISTERIO DEL TRABAJO - GESTION GENERAL	DESARROLLO DE LA RUTA DE EMPLEO Y AUTOEMPLEO A SUJETOS DE REPARACIÓN COLECTIVA A NIVEL NACIONAL	DESPLAZADOS
2018011000553	REGISTRADURÍA	FONDO ROTATORIO DE LA REGISTRADURIA	FORTALECIMIENTO DE LA CAPACIDAD DE ATENCIÓN EN IDENTIFICACIÓN PARA LA POBLACIÓN EN CONDICIÓN DE VULNERABILIDAD, APD NACIONAL	DESPLAZADOS

BPIN	Sector	Entidad	Nombre de proyecto	Tipo de beneficiario
2018011000627	IGUALDAD Y EQUIDAD	INSTITUTO COLOMBIANO DE BIENESTAR FAMILIAR (ICBF)	CONTRIBUCIÓN CON ACCIONES DE PROMOCIÓN Y PREVENCIÓN EN EL COMPONENTE DE ALIMENTACIÓN Y NUTRICIÓN PARA LA POBLACIÓN COLOMBIANA A NIVEL NACIONAL	DESPLAZADOS
2018011000838	FISCALÍA	INSTITUTO NACIONAL DE MEDICINA LEGAL Y CIENCIAS FORENSES	FORTALECIMIENTO DE PROCEDIMIENTOS EN LA INVESTIGACIÓN MÉDICO LEGAL DE VIOLACIÓN DE LOS DERECHOS HUMANOS Y EL DERECHO INTERNACIONAL HUMANITARIO A NIVEL NACIONAL	DESPLAZADOS
2018011000849	FISCALÍA	INSTITUTO NACIONAL DE MEDICINA LEGAL Y CIENCIAS FORENSES	MEJORAMIENTO DE LA CAPACIDAD EN EL DESARROLLO DE LA BÚSQUEDA E IDENTIFICACIÓN DE PERSONAS DESAPARECIDAS, ENFOQUE DIFERENCIAL Y ATENCIÓN PSICOSOCIAL A VÍCTIMAS EN EL NIVEL NACIONAL	DESPLAZADOS
2018011001151	VIVIENDA, CIUDAD Y TERRITORIO	FONDO NACIONAL DE VIVIENDA - FONVIVIENDA	SUBSIDIO FAMILIAR DE VIVIENDA NACIONAL	DESPLAZADOS
2020011000070	INCLUSIÓN SOCIAL Y RECONCILIACIÓN	DEPARTAMENTO ADMINISTRATIVO PARA LA PROSPERIDAD SOCIAL - GESTIÓN GENERAL	IMPLEMENTACIÓN DE UNA INTERVENCIÓN INTEGRAL DIRIGIDA A LOS HOGARES RURALES VÍCTIMAS DE DESPLAZAMIENTO FORZADO EN CONDICIONES DE VULNERABILIDAD, A NIVEL NACIONAL	DESPLAZADOS
2020011000071	INCLUSIÓN SOCIAL Y RECONCILIACIÓN	DEPARTAMENTO ADMINISTRATIVO PARA LA PROSPERIDAD SOCIAL - GESTIÓN GENERAL	IMPLEMENTACIÓN DE INTERVENCIÓN INTEGRAL A POBLACIÓN CON ENFOQUE DIFERENCIAL ÉTNICO, A NIVEL NACIONAL	DESPLAZADOS
2020011000083	JUSTICIA Y DEL DERECHO	MINISTERIO DE JUSTICIA Y DEL DERECHO - GESTIÓN GENERAL	FORTALECIMIENTO DE LA ARTICULACIÓN INSTITUCIONAL EN LA APLICACIÓN DE LOS MECANISMOS DE JUSTICIA TRANSICIONAL A NIVEL NACIONAL	DESPLAZADOS

BPIN	Sector	Entidad	Nombre de proyecto	Tipo de beneficiario
2021011000028	INCLUSIÓN SOCIAL Y RECONCILIACIÓN	UNIDAD DE ATENCIÓN Y REPARACIÓN INTEGRAL A LAS VICTIMAS	AMPLIACION DE LA CAPACIDAD TECNOLÓGICA, USO Y GESTIÓN DE LA INFORMACIÓN ORIENTADA A LA TRANSFORMACIÓN DIGITAL PARA LA ATENCIÓN Y REPARACIÓN INTEGRAL A LAS VICTIMAS A NIVEL NACIONAL	DESPLAZADOS
2021011000032	AGRICULTURA Y DESARROLLO RURAL	UNIDAD ADMINISTRATIVA ESPECIAL DE GESTIÓN DE RESTITUCIÓN DE TIERRAS DESPOJADAS	MEJORAMIENTO AL CUMPLIMIENTO DE ÓRDENES JUDICIALES DE RESTITUCIÓN DE TIERRAS ACORDES A LAS COMPETENCIAS DE LA UNIDAD ADMINISTRATIVA ESPECIAL DE GESTIÓN DE RESTITUCIÓN DE TIERRAS DESPOJADAS Y ABANDONADAS A NIVEL NACIONAL	DESPLAZADOS
2021011000036	AGRICULTURA Y DESARROLLO RURAL	UNIDAD ADMINISTRATIVA ESPECIAL DE GESTIÓN DE RESTITUCIÓN DE TIERRAS DESPOJADAS	IMPLEMENTACIÓN DE MECANISMOS PARA EL ACCESO DE LAS VICTIMAS A LA RUTA DE RESTITUCIÓN Y PROTECCIÓN DE TIERRAS Y TERRITORIOS A NIVEL NACIONAL	DESPLAZADOS
2021011000043	INTERIOR	MINISTERIO DEL INTERIOR - GESTIÓN GENERAL	FORTALECIMIENTO INSTITUCIONAL PARA LA IMPLEMENTACIÓN DE LA POLÍTICA PÚBLICA DE VICTIMAS A NIVEL NACIONAL	DESPLAZADOS
2021011000045	INCLUSIÓN SOCIAL Y RECONCILIACIÓN	UNIDAD DE ATENCIÓN Y REPARACIÓN INTEGRAL A LAS VICTIMAS	MEJORAMIENTO DE LA INFORMACIÓN DEL REGISTRO ÚNICO DE VÍCTIMAS NACIONAL	DESPLAZADOS
2021011000046	INCLUSIÓN SOCIAL Y RECONCILIACIÓN	CENTRO DE MEMORIA HISTÓRICA	CONSOLIDACIÓN DE LA PLATAFORMA TECNOLÓGICA PARA LA ADECUADA GESTIÓN DE LA INFORMACIÓN DEL CENTRO NACIONAL DE MEMORIA HISTÓRICA A NIVEL NACIONAL	DESPLAZADOS
2021011000047	AGRICULTURA Y DESARROLLO RURAL	AGENCIA NACIONAL DE TIERRAS - ANT	IMPLEMENTACIÓN DEL PROGRAMA DE FORMALIZACIÓN DE TIERRAS Y FOMENTO AL DESARROLLO RURAL PARA COMUNIDADES INDÍGENAS A NIVEL NACIONAL	DESPLAZADOS
2021011000049	AGRICULTURA Y DESARROLLO RURAL	AGENCIA NACIONAL DE TIERRAS - ANT	IMPLEMENTACIÓN DEL PROGRAMA DE FORMALIZACIÓN DE TIERRAS Y FOMENTO AL DESARROLLO RURAL PARA COMUNIDADES NEGRAS A NIVEL NACIONAL	DESPLAZADOS



Hacienda



Departamento Nacional de Planeación - DNP

BPIN	Sector	Entidad	Nombre de proyecto	Tipo de beneficiario
2021011000065	INCLUSIÓN SOCIAL Y RECONCILIACIÓN	UNIDAD DE ATENCIÓN Y REPARACIÓN INTEGRAL A LAS VICTIMAS	IMPLEMENTACIÓN DE LAS MEDIDAS DE REPARACIÓN EN LAS VÍCTIMAS DEL CONFLICTO ARMADO A NIVEL NACIONAL	DESPLAZADOS
2021011000066	INCLUSIÓN SOCIAL Y RECONCILIACIÓN	UNIDAD DE ATENCIÓN Y REPARACIÓN INTEGRAL A LAS VICTIMAS	FORTALECIMIENTO A LA PLANEACIÓN, OPERACIÓN Y SEGUIMIENTO DE LA GESTIÓN INSTITUCIONAL EN LA UNIDAD PARA LA ATENCIÓN Y REPARACIÓN INTEGRAL A LAS VICTIMAS A NIVEL NACIONAL ARMADO, NACIONAL	DESPLAZADOS
2021011000068	INCLUSIÓN SOCIAL Y RECONCILIACIÓN	UNIDAD DE ATENCIÓN Y REPARACIÓN INTEGRAL A LAS VICTIMAS	IMPLEMENTACIÓN DE LOS PROCESOS DE RETORNOS, REUBICACIÓN E INTEGRACIÓN LOCAL DE LOS HOGARES Y COMUNIDADES VÍCTIMAS DEL DESPLAZAMIENTO FORZADO EN COLOMBIA. NACIONAL	DESPLAZADOS
2021011000069	INCLUSIÓN SOCIAL Y RECONCILIACIÓN	UNIDAD DE ATENCIÓN Y REPARACIÓN INTEGRAL A LAS VICTIMAS	FORTALECIMIENTO DE LOS CANALES DE ATENCIÓN Y ORIENTACIÓN A LAS VÍCTIMAS DEL CONFLICTO ARMADO A NIVEL NACIONAL ARMADO, NACIONAL	DESPLAZADOS
2021011000070	INCLUSIÓN SOCIAL Y RECONCILIACIÓN	UNIDAD DE ATENCIÓN Y REPARACIÓN INTEGRAL A LAS VICTIMAS	FORTALECIMIENTO DE LA ARTICULACIÓN DEL SISTEMA NACIONAL DE ATENCIÓN Y REPARACIÓN INTEGRAL DE LAS VICTIMAS- SNARIV DURANTE LA IMPLEMENTACIÓN DE LA PPV NACIONAL	DESPLAZADOS
2021011000074	ORGANISMOS DE CONTROL	DEFENSORIA DEL PUEBLO	CONTRIBUCIÓN EN LA CONSTRUCCIÓN DE CIUDADANÍA DE LA VÍCTIMAS DEL CONFLICTO ARMADO NACIONAL	DESPLAZADOS
2021011000083	INTERIOR	MINISTERIO DEL INTERIOR - GESTIÓN GENERAL	FORTALECIMIENTO DE LA POLITICA PUBLICA DE PREVENCIÓN DE VIOLACIONES A LOS DERECHOS A LA VIDA, INTEGRIDAD, LIBERTAD Y SEGURIDAD DE PERSONAS, GRUPOS Y COMUNIDADES EN COLOMBIA. NACIONAL	VÍCTIMAS DE OTROS HECHOS DIFERENTES AL DESPLAZAMIENTO
2021011000085	INCLUSIÓN SOCIAL Y RECONCILIACIÓN	CENTRO DE MEMORIA HISTÓRICA	DIVULGACIÓN DE ACCIONES DE MEMORIA HISTÓRICA A NIVEL NACIONAL ARMADO, NACIONAL	DESPLAZADOS
2021011000086	INCLUSIÓN SOCIAL Y RECONCILIACIÓN	CENTRO DE MEMORIA HISTÓRICA	IMPLEMENTACIÓN DE LAS ACCIONES DE MEMORIA HISTÓRICA A NIVEL NACIONAL	DESPLAZADOS



Hacienda



Departamento Nacional de Planeación - DNP

BPIN	Sector	Entidad	Nombre de proyecto	Tipo de beneficiario
2021011000089	PRESIDENCIA DE LA REPÚBLICA	PRESIDENCIA DE LA REPUBLICA - GESTION GENERAL	CONSOLIDACIÓN DE LA ACCIÓN INTEGRAL CONTRA MINAS ANTIPERSONAL A NIVEL NACIONAL	VÍCTIMAS DE OTROS HECHOS DIFERENTES AL DESPLAZAMIENTO
2021011000101	RELACIONES EXTERIORES	FONDO ROTATORIO DEL MINISTERIO DE RELACIONES EXTERIORES	IMPLEMENTACION DE MEDIDAS DE ATENCION Y REPARACION INTEGRAL A VICTIMAS EN EL EXTERIOR EN EL MARCO DE COMPETENCIAS DEL MINISTERIO DE RELACIONES EXTERIORES NACIONAL	DESPLAZADOS
2021011000102	INCLUSIÓN SOCIAL Y RECONCILIACIÓN	CENTRO DE MEMORIA HISTÓRICA	CONSOLIDACIÓN DEL ARCHIVO DE LOS DERECHOS HUMANOS, MEMORIA HISTORICA Y CONFLICTO ARMADO Y COLECCIONES DE DERECHOS HUMANOS Y DERECHO INTERNACIONAL HUMANITARIO. NACIONAL	DESPLAZADOS
2021011000117	INCLUSIÓN SOCIAL Y RECONCILIACIÓN	CENTRO DE MEMORIA HISTÓRICA	FORTALECIMIENTO DE PROCESOS DE MEMORIA HISTÓRICA A NIVEL NACIONAL	DESPLAZADOS
2021011000119	INCLUSIÓN SOCIAL Y RECONCILIACIÓN	CENTRO DE MEMORIA HISTÓRICA	IMPLEMENTACIÓN DE ACCIONES DEL MUSEO DE MEMORIA A NIVEL NACIONAL	DESPLAZADOS
2021011000134	INCLUSIÓN SOCIAL Y RECONCILIACIÓN	UNIDAD DE ATENCIÓN Y REPARACIÓN INTEGRAL A LAS VICTIMAS	FORTALECIMIENTO DE LAS MEDIDAS DE PREVENCIÓN Y ASISTENCIA PARA LA POBLACIÓN VICTIMA A NIVEL NACIONAL	DESPLAZADOS
2022011000026	AGRICULTURA Y DESARROLLO RURAL	AGENCIA DE DESARROLLO RURAL - ADR	FORTALECIMIENTO DE LA ADMINISTRACION, OPERACION, CONSERVACION O MANTENIMIENTO Y LA PRESTACION DEL SERVICIO EN LOS DISTRITOS DE ADECUACION DE TIERRAS DE PROPIEDAD DEL ESTADO A NIVEL NACIONAL	DESPLAZADOS
202300000000005	INTERIOR	MINISTERIO DEL INTERIOR - GESTIÓN GENERAL	FORTALECIMIENTO DE LA GESTIÓN DE LOS CEMENTERIOS COMO RESTITUCIÓN DE DERECHOS DE VÍCTIMAS DE DESAPARICIÓN NACIONAL	VÍCTIMAS DE OTROS HECHOS DIFERENTES AL DESPLAZAMIENTO

BPIN	Sector	Entidad	Nombre de proyecto	Tipo de beneficiario
202300000000015	CULTURA	MINISTERIO DE CULTURA - GESTION GENERAL	FORTALECIMIENTO DE ESTRATEGIAS PARA LA ESTRUCTURACIÓN E IMPLEMENTACIÓN DE PROYECTOS DE ECONOMÍA POPULAR EN EL SECTOR DE LAS CULTURAS, LOS ARTES Y LOS SABERES A NIVEL NACIONAL	DESPLAZADOS
202300000000050	TRABAJO	SERVICIO NACIONAL DE APRENDIZAJE (SENA)	MEJORAMIENTO DE LAS COMPETENCIAS PARA LA EMPLEABILIDAD DE LA POBLACIÓN VÍCTIMA DEL DESPLAZAMIENTO FORZADO POR EL CONFLICTO ARMADO A NIVEL NACIONAL	DESPLAZADOS
202300000000061	ORGANISMOS DE CONTROL	CONTRALORÍA GENERAL DE LA REPÚBLICA	AMPLIACIÓN DE LA COBERTURA TERRITORIAL Y FORTALECIMIENTO TÉCNICO DEL EJERCICIO DE SEGUIMIENTO Y VIGILANCIA FISCAL A LOS RECURSOS DESTINADOS A LAS POLÍTICAS PÚBLICAS DE VÍCTIMAS Y POSCONFLICTO CON ENFOQUE DIFERENCIAL. NACIONAL	VÍCTIMAS DE OTROS HECHOS DIFERENTES AL DESPLAZAMIENTO
202300000000065	AGRICULTURA Y DESARROLLO RURAL	AGENCIA DE DESARROLLO RURAL - ADR	FORTALECIMIENTO DE LA GESTIÓN Y APROPIACIÓN DEL CONOCIMIENTO TÉCNICO DE LOS PROCESOS PRODUCTIVOS AGROPECUARIOS Y RURALES, EN LOS PRODUCTORES Y LAS ASOCIACIONES U ORGANIZACIONES DE PRODUCTORES A NIVEL NACIONAL	DESPLAZADOS
202300000000090	INCLUSIÓN SOCIAL Y RECONCILIACIÓN	DEPARTAMENTO ADMINISTRATIVO PARA LA PROSPERIDAD SOCIAL - GESTIÓN GENERAL	IMPLEMENTACIÓN DE UNIDADES PRODUCTIVAS DE AUTOCONSUMO PARA POBLACIÓN POBRE Y VULNERABLE NACIONAL	DESPLAZADOS
202300000000164	JUSTICIA Y DEL DERECHO	SUPERINTENDENCIA DE NOTARIADO Y REGISTRO	FORTALECIMIENTO A LA GESTIÓN REGISTRAL PARA LA POLÍTICA DE TIERRAS NACIONAL	DESPLAZADOS



BPIN	Sector	Entidad	Nombre de proyecto	Tipo de beneficiario
202300000000173	PRESIDENCIA DE LA REPÚBLICA	PRESIDENCIA DE LA REPUBLICA - GESTION GENERAL	FORTALECIMIENTO DE ACCIONES PARA MEJORAR EL ACCESO A LA OFERTA EN PREVENCIÓN DE VIOLENCIAS, A TRAVÉS DE ESTRATEGIAS DE RECONSTRUCCIÓN DEL TEJIDO SOCIAL Y PROMOCIÓN DE CULTURAS DE PAZ A NIVEL NACIONAL	VÍCTIMAS DE OTROS HECHOS DIFERENTES AL DESPLAZAMIENTO
202300000000189	CULTURA	MINISTERIO DE CULTURA - GESTION GENERAL	FORTALECIMIENTO DE LAS CONDICIONES NECESARIAS PARA EL DESARROLLO INTEGRAL DE LAS EXPRESIONES ARTÍSTICAS Y CULTURALES EN EL TERRITORIO NACIONAL	DESPLAZADOS
202300000000191	CULTURA	MINISTERIO DE CULTURA - GESTION GENERAL	DESARROLLO DE POLÍTICAS PUBLICAS CULTURALES PARA LA IMPLEMENTACIÓN DEL ENFOQUE DIFERENCIAL ÉTNICO, Y TERRITORIAL PARA EL FORTALECIMIENTO Y PROTECCIÓN DE LOS DERECHOS CULTURALES DE LOS GRUPOS ÉTNICOS Y POBLACIONES NACIONAL	DESPLAZADOS
202300000000204	INCLUSIÓN SOCIAL Y RECONCILIACIÓN	DEPARTAMENTO ADMINISTRATIVO PARA LA PROSPERIDAD SOCIAL - GESTIÓN GENERAL	IMPLEMENTACIÓN DE TRANSFERENCIAS MONETARIAS PARA POBLACIÓN EN SITUACIÓN DE POBREZA O VULNERABILIDAD A NIVEL NACIONAL	DESPLAZADOS
202300000000220	AGRICULTURA Y DESARROLLO RURAL	AGENCIA DE DESARROLLO RURAL - ADR	IMPLEMENTACIÓN DE ESTRATEGIAS DE INSERCIÓN DE LA POBLACIÓN RURAL A PROCESOS COLECTIVOS ECONÓMICO SOCIALES QUE INCIDEN EN EL DESARROLLO RURAL SOSTENIBLE DE LOS TERRITORIOS, NIVEL NACIONAL	DESPLAZADOS
202300000000226	AGRICULTURA Y DESARROLLO RURAL	AGENCIA DE DESARROLLO RURAL - ADR	APOYO PARA LA ESTRUCTURACIÓN Y COFINANCIACIÓN DE PROYECTOS INTEGRALES DE DESARROLLO AGROPECUARIO Y RURAL A NIVEL NACIONAL	DESPLAZADOS



Hacienda



Departamento Nacional de Planeación - DNP

BPIN	Sector	Entidad	Nombre de proyecto	Tipo de beneficiario
202300000000245	EDUCACIÓN	MINISTERIO EDUCACION NACIONAL - GESTION GENERAL	TRANSFORMACIÓN DE LA EDUCACIÓN INICIAL, PREESCOLAR, BÁSICA Y MEDIA CON ENFOQUE INTEGRAL PARA LA REDUCCIÓN DE DESIGUALDADES Y CONSTRUCCIÓN DE LA PAZ NACIONAL	DESPLAZADOS
202300000000254	TRABAJO	UNIDAD ADMINISTRATIVA ESPECIAL DE ORGANIZACIONES SOLIDARIAS	DESARROLLO DE ASOCIATIVIDAD SOLIDARIA PARA LA PAZ A NIVEL NACIONAL	DESPLAZADOS
202300000000255	TRABAJO	UNIDAD ADMINISTRATIVA ESPECIAL DEL SERVICIO PUBLICO DE EMPLEO	FORTALECIMIENTO DE LA RED DE PRESTADORES DEL SPE PARA LA MITIGACIÓN DE BARRERAS Y EL ACCESO AL MERCADO LABORAL FORMAL DE VÍCTIMAS DEL CONFLICTO ARMADO NACIONAL	DESPLAZADOS
202300000000320	INCLUSIÓN SOCIAL Y RECONCILIACIÓN	DEPARTAMENTO ADMINISTRATIVO PARA LA PROSPERIDAD SOCIAL - GESTIÓN GENERAL	FORTALECIMIENTO DE CAPACIDADES PARA EL DESARROLLO DE LA INFRAESTRUCTURA SOCIAL Y HÁBITAT PARA LA PAZ TOTAL A NIVEL NACIONAL - FIP NACIONAL	DESPLAZADOS
202300000000408	INCLUSIÓN SOCIAL Y RECONCILIACIÓN	UNIDAD DE ATENCIÓN Y REPARACIÓN INTEGRAL A LAS VICTIMAS	FORTALECIMIENTO EN LA IMPLEMENTACIÓN DE LA POLÍTICA PÚBLICA DE ATENCIÓN, ASISTENCIA Y REPARACIÓN INTEGRAL DE LAS VÍCTIMAS PERTENECIENTES A LOS PUEBLOS Y COMUNIDADES ÉTNICAS A NIVEL NACIONAL	DESPLAZADOS
202300000000417	EDUCACIÓN	UNIDAD ADMINISTRATIVA ESPECIAL DE ALIMENTACIÓN ESCOLAR	AMPLIACIÓN DEL PROGRAMA DE ALIMENTACIÓN ESCOLAR A NIVEL NACIONAL	DESPLAZADOS
202300000000418	EDUCACIÓN	MINISTERIO EDUCACION NACIONAL - GESTION GENERAL	FORTALECIMIENTO DE LAS CAPACIDADES TERRITORIALES PARA LA GESTIÓN EDUCATIVA CON ÉNFASIS EN ZONAS RURALES NACIONAL	DESPLAZADOS



Hacienda



Departamento Nacional de Planeación - DNP

BPIN	Sector	Entidad	Nombre de proyecto	Tipo de beneficiario
202300000000429	IGUALDAD Y EQUIDAD	INSTITUTO COLOMBIANO DE BIENESTAR FAMILIAR (ICBF)	FORTALECIMIENTO DE CAPACIDADES Y DISPOSICIÓN DE CONDICIONES Y OPORTUNIDADES QUE PROMUEVAN EL DESARROLLO INTEGRAL DE LAS NIÑAS, NIÑOS, ADOLESCENTES, FAMILIAS Y COMUNIDADES A NIVEL NACIONAL	DESPLAZADOS
202300000000431	IGUALDAD Y EQUIDAD	INSTITUTO COLOMBIANO DE BIENESTAR FAMILIAR (ICBF)	FORTALECIMIENTO DE CAPACIDADES INDIVIDUALES, FAMILIARES E INSTITUCIONALES PARA PREVENIR Y ATENDER LA MATERIALIZACIÓN DEL RIESGO, LA AMENAZA Y/O VULNERACIÓN DE LOS DERECHOS DE LOS NIÑAS, NIÑOS ADOLESCENTES Y JÓVENES NACIONAL	DESPLAZADOS
202300000000445	PRESIDENCIA DE LA REPÚBLICA	PRESIDENCIA DE LA REPUBLICA - GESTION GENERAL	FORTALECIMIENTO DE LAS ENTIDADES DE LA RAMA EJECUTIVA PARA DISEÑAR, IMPLEMENTAR Y EVALUAR UNA CULTURA DE RESPETO Y GARANTIA EN MATERIA DE DERECHOS HUMANOS Y DERECHO INTERNACIONAL HUMANITARIO. NACIONAL	VÍCTIMAS DE OTROS HECHOS DIFERENTES AL DESPLAZAMIENTO
202300000000447	SALUD Y PROTECCIÓN SOCIAL	MINISTERIO DE SALUD Y PROTECCION SOCIAL - GESTIÓN GENERAL	INCORPORACIÓN DEL ENFOQUE DIFERENCIAL PARA EL GOCE EFECTIVO DEL DERECHO A LA SALUD Y LA PROMOCIÓN SOCIAL, QUE POTENCIEN LA SEGURIDAD HUMANA Y OPORTUNIDADES DE BIENESTAR PARA LAS POBLACIONES EN CONDICIÓN DE VULNERABILIDAD. NACIONAL	DESPLAZADOS
202300000000455	EDUCACIÓN	MINISTERIO EDUCACION NACIONAL - GESTION GENERAL	IMPLEMENTACIÓN DE LA POLÍTICA DE GRATUIDAD Y ESTRATEGIAS PARA LA FINANCIACIÓN DEL ACCESO, LA PERMANENCIA Y LA GRADUACIÓN DE LOS ESTUDIANTES EN LA EDUCACIÓN SUPERIOR NACIONAL	DESPLAZADOS



Hacienda



Departamento Nacional de Planeación - DNP

BPIN	Sector	Entidad	Nombre de proyecto	Tipo de beneficiario
202300000000468	AGRICULTURA Y DESARROLLO RURAL	AGENCIA NACIONAL DE TIERRAS - ANT	FORTALECIMIENTO DEL PROGRAMA DE REFORMA AGRARIA Y REFORMA RURAL INTEGRAL NACIONAL	DESPLAZADOS
202323670127103	TRABAJO	SERVICIO NACIONAL DE APRENDIZAJE (SENA)	FORTALECIMIENTO DEL SERVICIO DE FORMACIÓN PROFESIONAL DEL SENA NACIONAL	VÍCTIMAS DE OTROS HECHOS DIFERENTES AL DESPLAZAMIENTO
202400000000050	INCLUSIÓN SOCIAL Y RECONCILIACIÓN	DEPARTAMENTO ADMINISTRATIVO PARA LA PROSPERIDAD SOCIAL - GESTIÓN GENERAL	IMPLEMENTACIÓN DE UN ESQUEMA ESPECIAL DE ACOMPAÑAMIENTO DIRIGIDO A LOS HOGARES VÍCTIMAS DE DESPLAZAMIENTO FORZADO RETORNADOS O REUBICADOS EN CONDICIONES DE VULNERABILIDAD, A NIVEL NACIONAL - FIP NACIONAL	DESPLAZADOS
202400000000112	JUSTICIA Y DEL DERECHO	MINISTERIO DE JUSTICIA Y DEL DERECHO - GESTIÓN GENERAL	MEJORAMIENTO DEL ACCESO A LA JUSTICIA TRANSICIONAL RESTAURATIVA PARA CONTRIBUIR A LA PAZ EN EL TERRITORIO NACIONAL	DESPLAZADOS
202400000000129	INCLUSIÓN SOCIAL Y RECONCILIACIÓN	CENTRO DE MEMORIA HISTÓRICA	ADECUACIÓN DEL MECANISMO NO JUDICIAL DE CONTRIBUCIÓN A LA VERDAD Y LA MEMORIA HISTÓRICA EN EL MARCO DE LA PAZ TOTAL NACIONAL	DESPLAZADOS
202400000000130	AGRICULTURA Y DESARROLLO RURAL	AGENCIA DE DESARROLLO RURAL - ADR	INCREMENTO DEL ACCESO DE LOS PRODUCTORES RURALES A PROCESOS DE ACCIÓN COLECTIVA DE DESARROLLO PRODUCTIVO RURAL NACIONAL	DESPLAZADOS
202400000000157	AGRICULTURA Y DESARROLLO RURAL	UNIDAD ADMINISTRATIVA ESPECIAL DE GESTIÓN DE RESTITUCIÓN DE TIERRAS DESPOJADAS	MEJORAMIENTO DEL NIVEL DE ACCESO Y ATENCIÓN DE LAS VÍCTIMAS DE DESPOJO Y ABANDONO FORZADO, PARA LA PROTECCIÓN Y RESTITUCIÓN INTEGRAL INDIVIDUAL O COLECTIVA CAMPESINA, DE TIERRAS Y TERRITORIOS NACIONAL	DESPLAZADOS
202400000000160	INCLUSIÓN SOCIAL Y RECONCILIACIÓN	CENTRO DE MEMORIA HISTÓRICA	IMPLEMENTACIÓN DE LAS ACCIONES DE MEMORIA HISTÓRICA Y MEDIDAS DE REPARACIÓN SIMBÓLICA NACIONAL	DESPLAZADOS

BPIN	Sector	Entidad	Nombre de proyecto	Tipo de beneficiario
202400000000181	AGRICULTURA Y DESARROLLO RURAL	UNIDAD ADMINISTRATIVA ESPECIAL DE GESTIÓN DE RESTITUCIÓN DE TIERRAS DESPOJADAS	IMPLEMENTACIÓN DE LA RUTA DE RESTITUCIÓN INTEGRAL DE LOS DERECHOS TERRITORIALES DE LAS COMUNIDADES Y PUEBLOS ÉTNICOS A NIVEL NACIONAL	DESPLAZADOS
202400000000186	AGRICULTURA Y DESARROLLO RURAL	MINISTERIO DE AGRICULTURA Y DESARROLLO RURAL	CONSOLIDACIÓN CIERRE DEL PROGRAMA DE SUBSIDIOS PARA LA CONSTRUCCIÓN O MEJORAMIENTO DE VIVIENDA INTERÉS SOCIAL RURAL PARA LA POBLACIÓN RURAL NACIONAL ARMADO, NACIONAL	DESPLAZADOS
202400000000188	TRABAJO	SERVICIO NACIONAL DE APRENDIZAJE (SENA)	FORTALECIMIENTO DE LA PRESTACIÓN DEL SERVICIO DE FORMACIÓN PROFESIONAL Y EL RECONOCIMIENTO DE SABERES PREVIOS CON ÉNFASIS EN POBLACIONES CAMPESINAS Y POPULARES EN COLOMBIA NACIONAL	VÍCTIMAS DE OTROS HECHOS DIFERENTES AL DESPLAZAMIENTO
202400000000192	INCLUSIÓN SOCIAL Y RECONCILIACIÓN	DEPARTAMENTO ADMINISTRATIVO PARA LA PROSPERIDAD SOCIAL - GESTIÓN GENERAL	IMPLEMENTACIÓN DE ESTRATEGIA INTEGRAL DE MEJORAMIENTO DE CAPACIDADES Y OPORTUNIDADES DE LA ALIMENTACIÓN, GENERACIÓN DE INGRESOS Y PROMOCIÓN DE LA INTEGRIDAD ÉTNICA DE COMUNIDADES ÉTNICAS NACIONAL	DESPLAZADOS
202400000000218	INCLUSIÓN SOCIAL Y RECONCILIACIÓN	DEPARTAMENTO ADMINISTRATIVO PARA LA PROSPERIDAD SOCIAL - GESTIÓN GENERAL	IMPLEMENTACIÓN DE LA ESTRATEGIA "HAMBRE CERO" PARA APOYAR LA ACCESIBILIDAD A LOS ALIMENTOS DE LA POBLACIÓN EN SITUACIÓN DE POBREZA, EXTREMA POBREZA Y VULNERABILIDAD - FIP NACIONAL	DESPLAZADOS

Bogotá D.C., lunes, 24 de febrero de 2025



Al responder cite este Nro.  
20254300101081

DPIP

Honorable Magistrada  
**NATALIA ÁNGEL CABO**  
Presidenta  
Sala Especial de Seguimiento a la Sentencia T-025 de 2004  
Corte Constitucional  
Calle 12 No. 7 – 65 Palacio de Justicia Código Postal 111711  
Bogotá, D. C.

Asunto: Cumplimiento a las órdenes proferidas en los Autos 176 de 2005, 008 de 2009 y 219 de 2011.  
Informe sobre los recursos designados y ejecutados en el marco de la política dirigida a la población víctima del desplazamiento forzado para las vigencias 2024 y 2025.



Cordial Saludo:

En calidad de titulares del Ministerio de Hacienda y Crédito Público y del Departamento Nacional de Planeación, y dando cumplimiento a lo ordenado por la Corte Constitucional en los autos de la referencia, particularmente en lo dispuesto en la orden quinta del auto 219 de 2011, a continuación presentamos el informe de ejecución presupuestal para la vigencia 2024 y programación 2025, en lo referente a la asignación y ejecución de recursos de las entidades del nivel nacional que conforman el Sistema Nacional de Atención y Reparación Integral a las Víctimas – SNARIV, relacionado con la política pública dirigida a la población víctima del desplazamiento forzado por la violencia.

En lo que concierne a las competencias del Ministerio de Hacienda y Crédito Público y el Departamento Nacional de Planeación, este informe da cuenta del monto de los recursos asignados en el Presupuesto General de la Nación por inversión y funcionamiento de cada entidad, para las vigencias 2024 y 2025, así como de la ejecución de estos durante la vigencia 2024, tal como fue reportado por las entidades ejecutoras de la política.

Adicionalmente, el informe incluye una relación de las metas propuestas por cada entidad y de los criterios utilizados para priorizar y programar el presupuesto 2025.

Cordialmente,

  
**DIEGO ALEJANDRO GUEVARA CASTAÑEDA**  
Ministro  
Ministerio de Hacienda y Crédito Público  
**ALEXANDER LÓPEZ MAYA**  
Director  
Departamento Nacional de Planeación

Anexo Lo anunciado.

Preparó: Paula Días/ Carlos Andrés Ávila  
Aprobó: Martha Cecilia García/ Jairo Alonso Bautista/ José Miguel Melgarejo Davila