



Departamento Nacional
de Planeación - **DNP**

Informe de seguimiento a la planeación. Corte enero

Oficina Asesora de Planeación
Enero 2024



Informe de seguimiento a la planeación. Corte Enero.

Plan de Acción e Indicadores SIG

Elaboró: Diana Marcela Triana Beltrán – Contratista OAP
Claudia Mejía Fernandez de Castro - Contratista OAP
Nicolas Mateo Gomez Bustamante – Contratista OAP
Johan Pineda Cerón – Contratista OAP

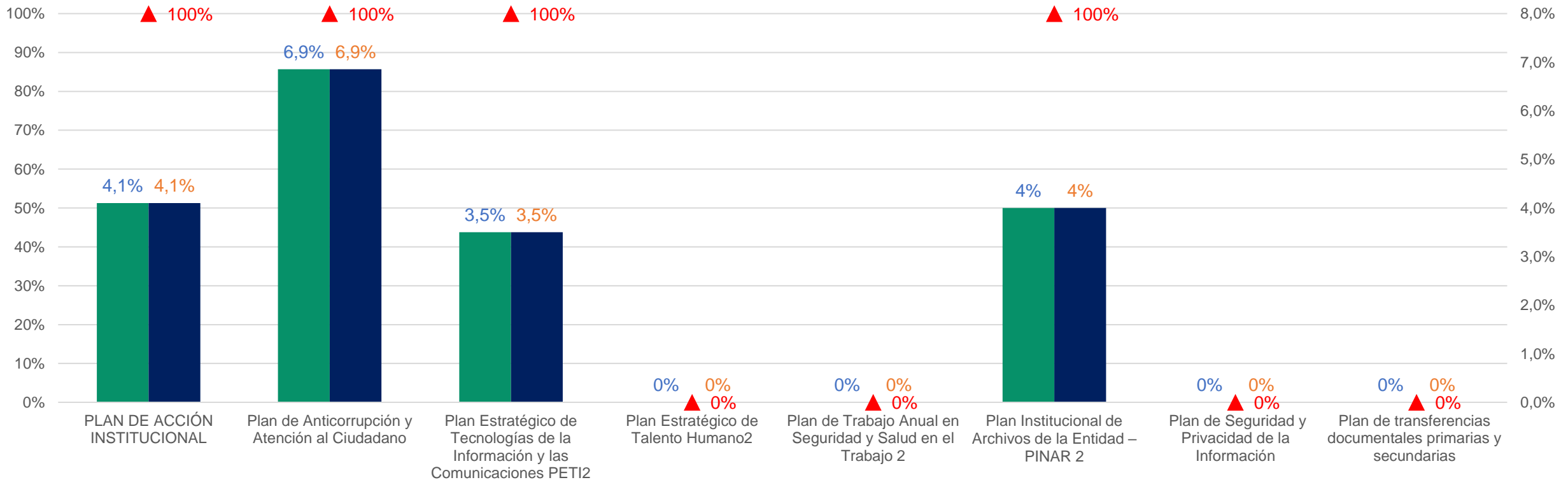
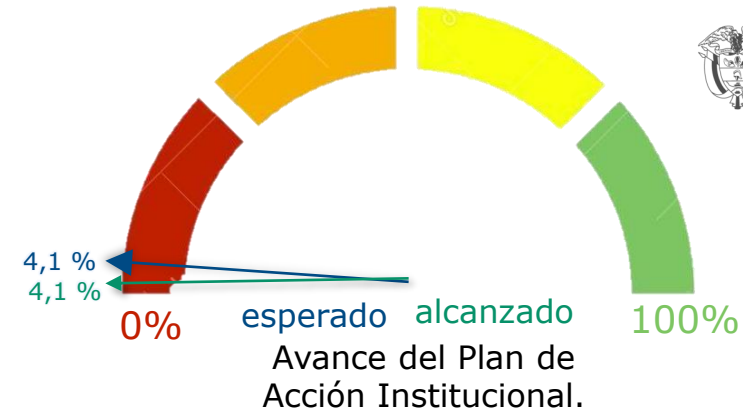
Revisó: Paula Castro Osorio– Contratista OAP

Aprobó: Jorge Antonio Cuenca Osorio – Jefe Oficina Asesora de Planeación

Enero 2024

Planes del DNP

Avance y cumplimiento



Fuente: SISGESTION, Plan de Acción 2024

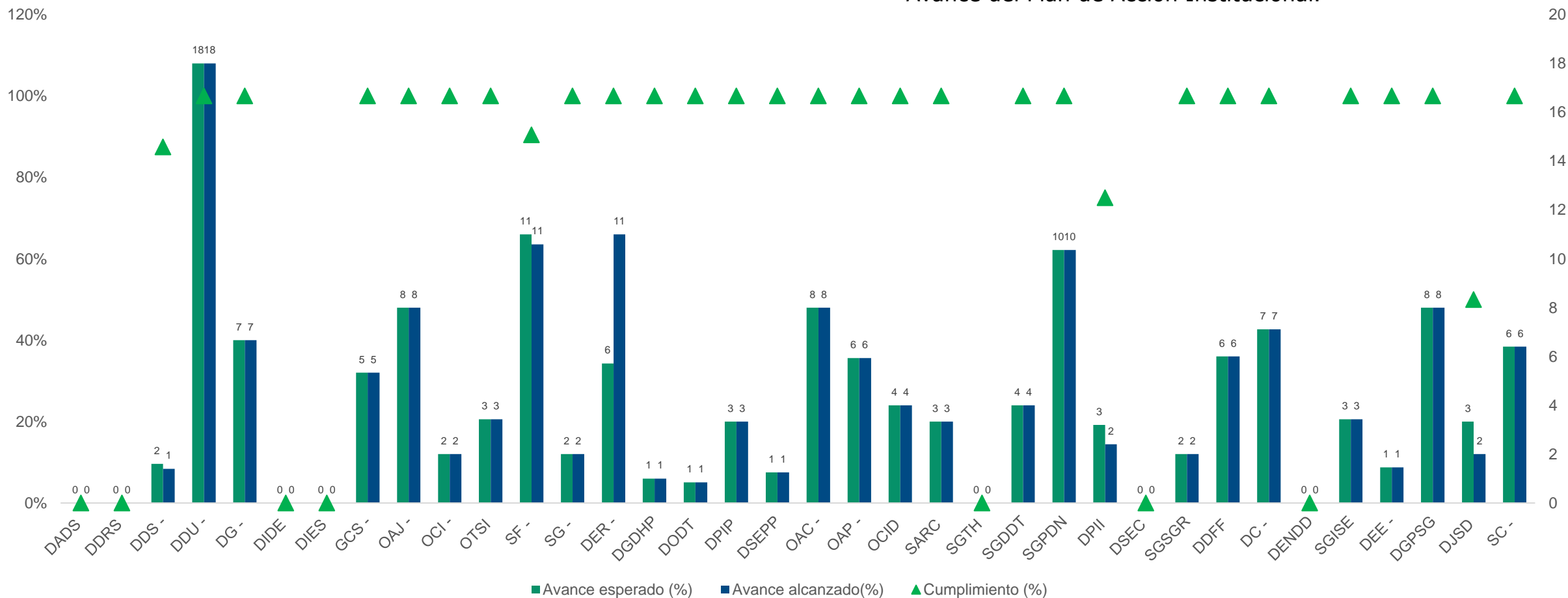
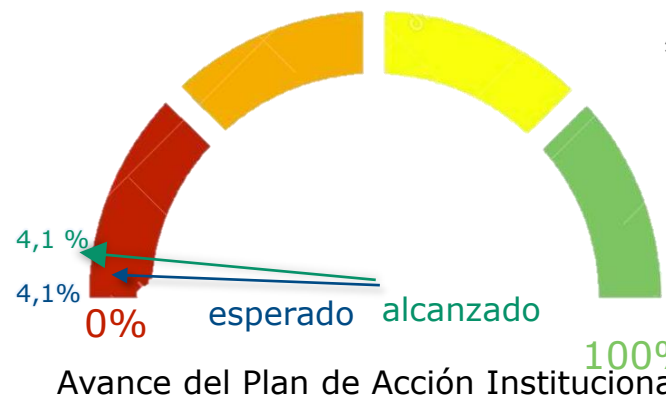
■ Promedio de Avance Esperado (%)

■ Promedio de Avance Alcanzado (%)

▲ Cumplimiento

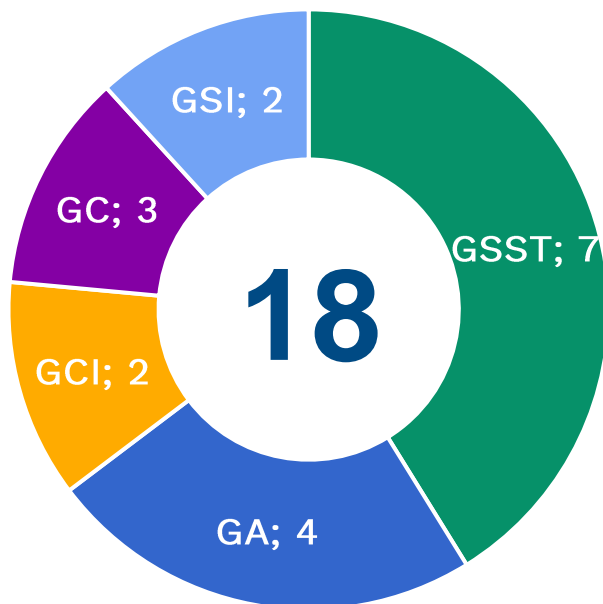
Gestión por Dependencia

Avance y cumplimiento



Fuente: SISGESTION, Plan de Acción 2024

Indicadores componentes del SIG



El SIG cuenta con 18 indicadores de gestión, presentes en 5 Componentes (GSI, GC, GCI, GA y GSST).

Los indicadores objeto de seguimiento en cada mes dependen de la periodicidad de medición de cada uno.

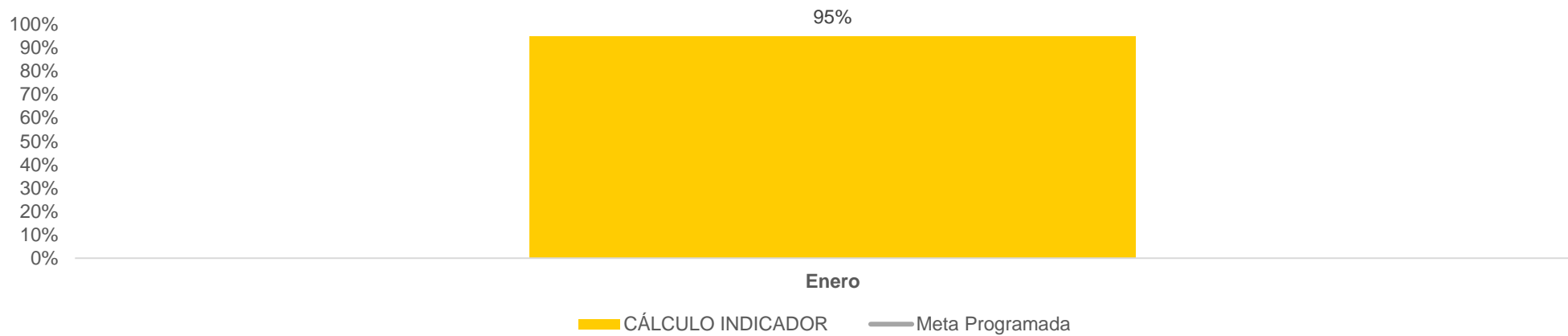
Mediciones del mes (enero 2024)	
Seguridad de la Información	1
Gestión de la Calidad	0
Gestión del Conocimiento e Innovación	0
Gestión Ambiental	1
Seguridad y Salud en el Trabajo	3

Indicadores componentes SIG

Componente Seguridad de la Información

Nombre del indicador	Periodicidad	Meta	Cálculo indicador (enero)	Cumplimiento (enero)	Acumulado Total del Año 2024	Avance Total del Año 2024
Tratamientos de eventos relacionados con la seguridad y privacidad de la información	Mensual	94 %	95%	100%	100%	100%

Tratamiento de Eventos de Seguridad de la Información



• Fuente Tablero de indicadores 2024

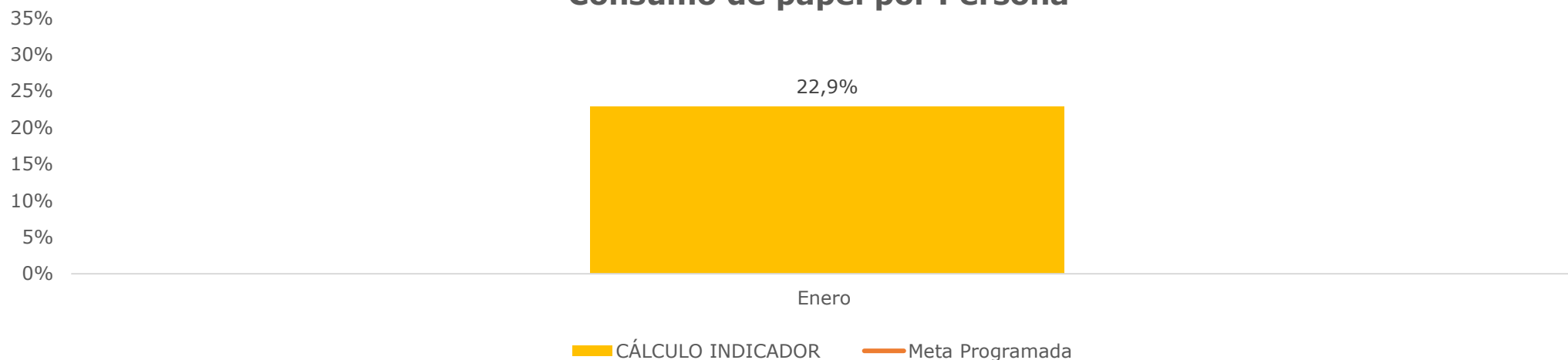
Se registran 93 incidentes, 5 casos quedan pendientes porque se están gestionando al cierre del mes.

Indicadores componentes SIG

Componente Gestión Ambiental

Nombre del indicador	Periodicidad	Meta	Cálculo indicador (enero)	Cumplimiento (enero)	Acumulado Total Año 2024	Avance Total del Año 2024
Consumo de papel por persona	Mensual	30%	22,9%	100%	100%	100%

Consumo de papel por Persona



En este periodo el número total de resmas de papel consumidas fue de 69, lo que dió como resultado para el indicador de consumo del papel el 23% frente a la meta establecida del 30%, dado lo anterior se alcanza una cualificación sobresaliente del indicador.

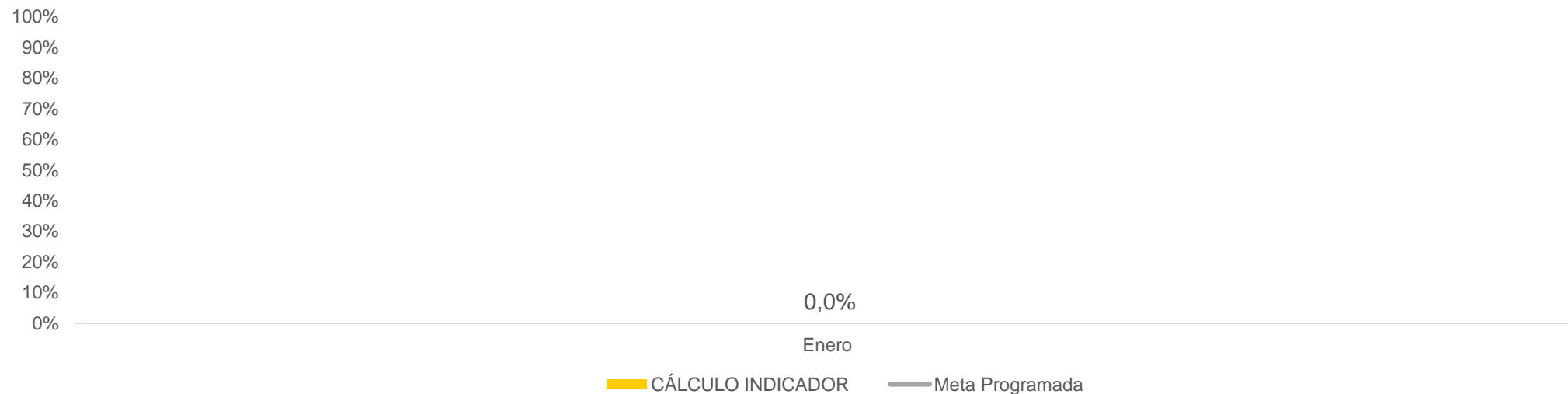
- Fuente Tablero de indicadores 2024

Indicadores componentes SIG

Componente Seguridad y Salud en el Trabajo

Nombre del indicador	Periodicidad	Meta	Cálculo indicador (enero)	Cumplimiento (enero)	Acumulado Total del Año 2024	Avance Total del Año 2024
Frecuencia de accidentalidad	Mensual	0%	0,0%	0%	0%	0%

Frecuencia de la Accidentalidad



Por cada cien (100) trabajadores que laboraron en el mes de enero, se presentó (0) accidentes de trabajo, para una población total de 1.064

- Fuente Tablero de indicadores 2024

Indicadores componentes SIG

Componente Seguridad y Salud en el Trabajo

Nombre del indicador	Periodicidad	Meta	Cálculo indicador (enero)	Cumplimiento (enero)	Acumulado Total del Año 2024	Avance Total del Año 2024
Severidad de la Accidentalidad	Mensual	0	0%	0%	0%	0%

Severidad de la Accidentalidad

0,00%

Enero

■ CÁLCULO INDICADOR ■ Meta Programada

Por cada cien (100) trabajadores que laboraron en el mes de enero, se presentaron (0) accidentes de trabajo. En el mes de enero no se presentaron accidentes de trabajo, para una población total de 1.064, ni se generaron para este mes días de incapacidad

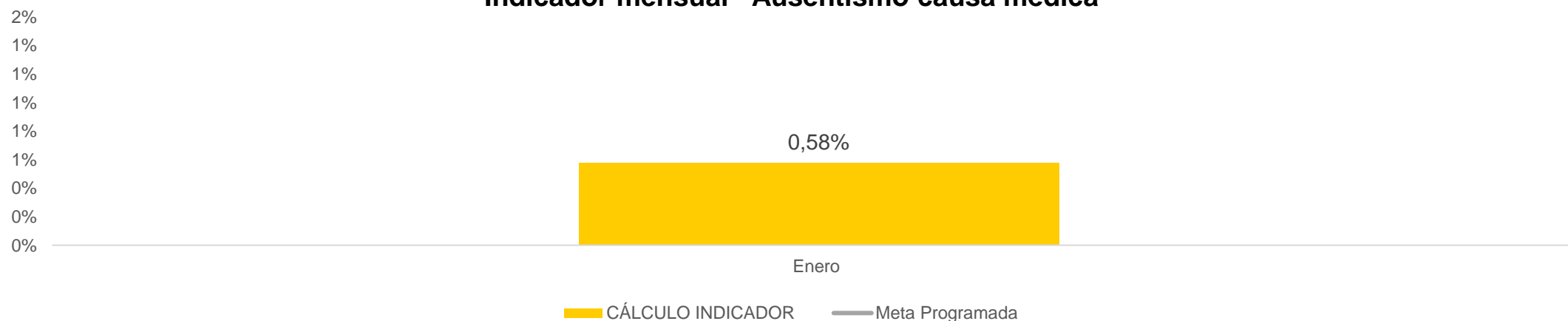
- Fuente Tablero de indicadores 2024

Indicadores componentes SIG

Componente Seguridad y Salud en el Trabajo

Nombre del indicador	Periodicidad	Meta	Cálculo indicador (enero)	Cumplimiento (enero)	Acumulado Total del Año 2024	Avance Total del Año 2024
Ausentismo por causa médica	Mensual	1,5	0,58	100%	0	100%

Indicador mensual - Ausentismo causa médica



En el mes de enero se perdió 0,58% de días programados de trabajo por incapacidad médica, en la cual se perdió (129) días de ausencia de origen común, los cuales se trabajaron (21) días programados por la entidad para una población total de 1.064

- Fuente Tablero de indicadores 2024