



Departamento Nacional de Planeación



**DEPARTAMENTO
NACIONAL DE PLANEACIÓN**

Informe de Seguimiento a la Planeación Institucional Corte Enero

Oficina Asesora de Planeación

Febrero 2023



Informe de Seguimiento a la Planeación Institucional Corte Enero

Plan de Acción e Indicadores SIG

Elaboró: Diana Carolina Páez Silva - Contratista OAP

Sonia Milena Cuervo Pérez - Contratista OAP

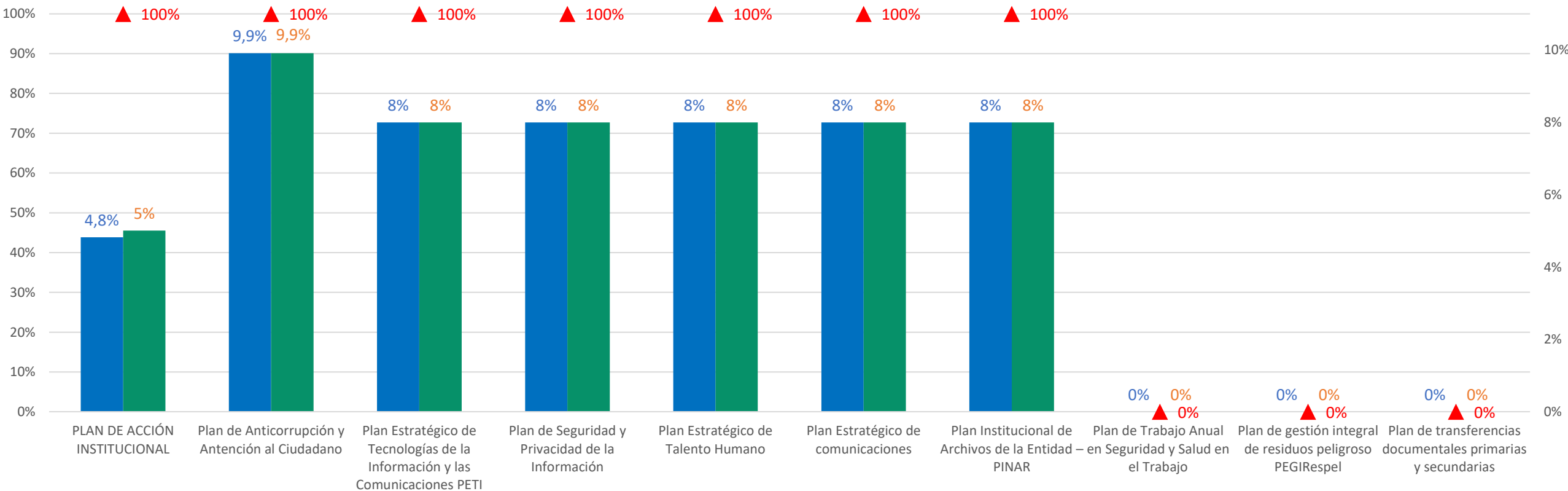
Revisó: Walter Silva Combata - Contratista OAP

Aprobó: Sandra Liliana Camargo Bendeck -Jefe Oficina Asesora de Planeación

Febrero, 2023

Planes del DNP

Avance y cumplimiento

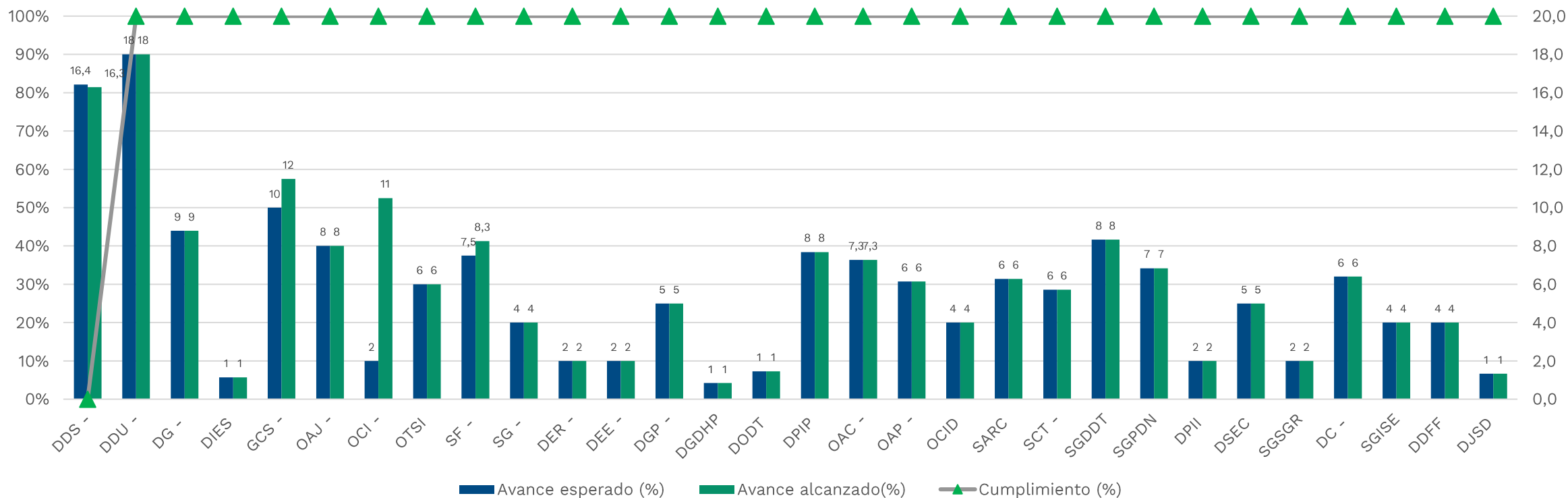


Gestión por Dependencia

Avance y cumplimiento

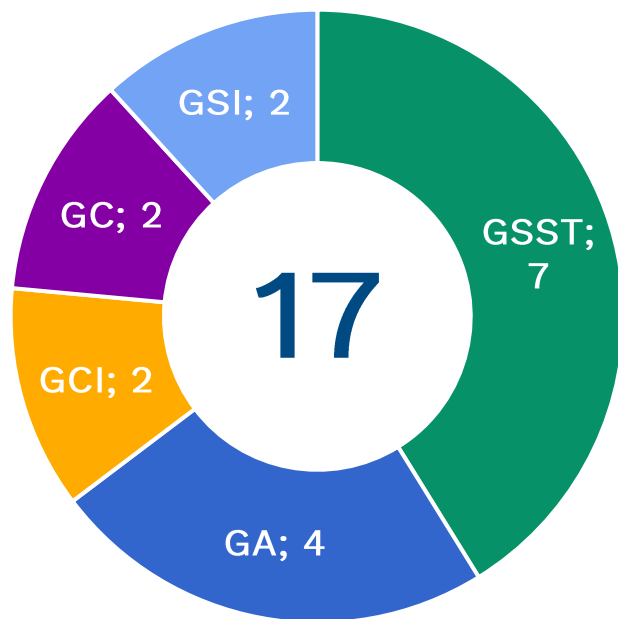


Avance y Cumplimiento Plan de Acción por Dependencias








*Para las dependencias (DADS, DDRS, DIDE, DSEPP, SGTH y DENDD) no se presentan avances en el presente reporte, teniendo en cuenta que dentro de la formulación de plan de acción 2023 no se tenían entregables que finalizaran en el mes de enero.

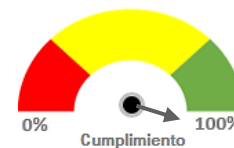
Indicadores componentes del SIG



El SIG cuenta con 17 indicadores de gestión, presentes en 5 Componentes (GSI, GC, GCI, GA y GSST).

Los indicadores objeto de seguimiento en cada mes, dependen de la periodicidad de medición de cada uno.

Mediciones del mes Ene_2023	
 Seguridad de la Información	2
 Gestión de la Calidad	-
 Gestión del Conocimiento e Innovación	-
 Gestión Ambiental	1
 Seguridad y Salud en el Trabajo	3

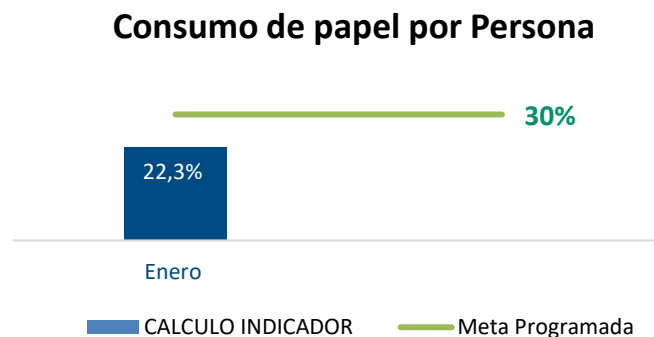


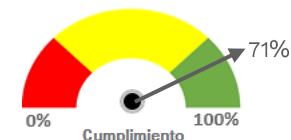
Indicadores componentes SIG

Componente Gestión Ambiental

Nombre del indicador	Periodicidad	Meta	Cálculo indicador (Enero)	Cumplimiento (Enero)	Acumulado Total del Año	Avance Total del Año 2023
Consumo de papel por persona	Mensual	30%	22,3%	100%	22,3%	100%

Para el mes de enero 2023, el indicador medido es Consumo de papel, con un avance del 100%.





Indicadores componentes SIG

Componente Seguridad y Salud en el Trabajo

Nombre del indicador	Periodicidad	Meta	indicador (Enero)	Cumplimiento (mes: enero)	Acumulado Total del Año	Avance % Total del Año 2023
Frecuencia de accidentalidad	Mensual	0	0	100%	0,0	100%
Severidad de la Accidentalidad	Mensual	0	1,53	0%	1,53	0%
Ausentismo por causa médica	Mensual	1,5	0,34	100%	0,34	100%

Durante el mes de enero 2023 no se presentaron accidentes laborales.

Componente Seguridad y Salud en el Trabajo

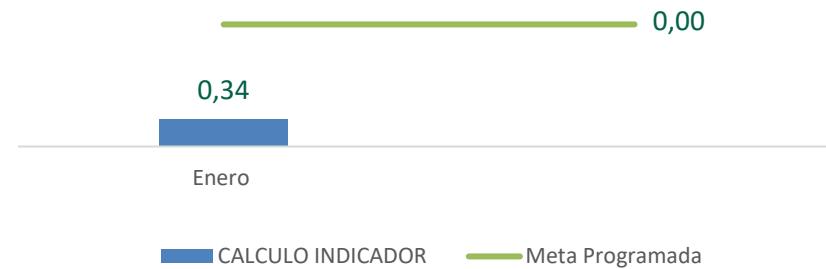
Frecuencia de la Accidentalidad



Severidad de la Accidentalidad



Indicador mensual - Ausentismo causa médica



Indicadores componentes SIG




- Componente Seguridad de la Información

Nombre del indicador	Periodicidad	Meta	Calculo del indicador (Corte: enero)	Cumplimiento (periodicidad mes: enero)	Acumulado Total del Año	Cumplimiento Total 2023
Tratamientos de eventos relacionados con la seguridad y privacidad de la información	Mensual	94 %	97%	100%	97%	100%

Par el mes de enero 2023 los casos fueron atendidos a tiempo, superando la meta propuesta.

Tratamiento de Eventos de Seguridad de la Información





Departamento Nacional de Planeación



**DEPARTAMENTO
NACIONAL DE PLANEACIÓN**