



Departamento Nacional
de Planeación - **DNP**

Informe de Seguimiento a la Planeación Institucional Corte Julio

Oficina Asesora de Planeación
Agosto 2023



Informe de Seguimiento a la Planeación Institucional Corte Julio

Plan de Acción e Indicadores SIG

Elaboró: Juan Pablo Navarrete - Contratista OAP

Sonia Milena Cuervo Pérez – Contratista OAP

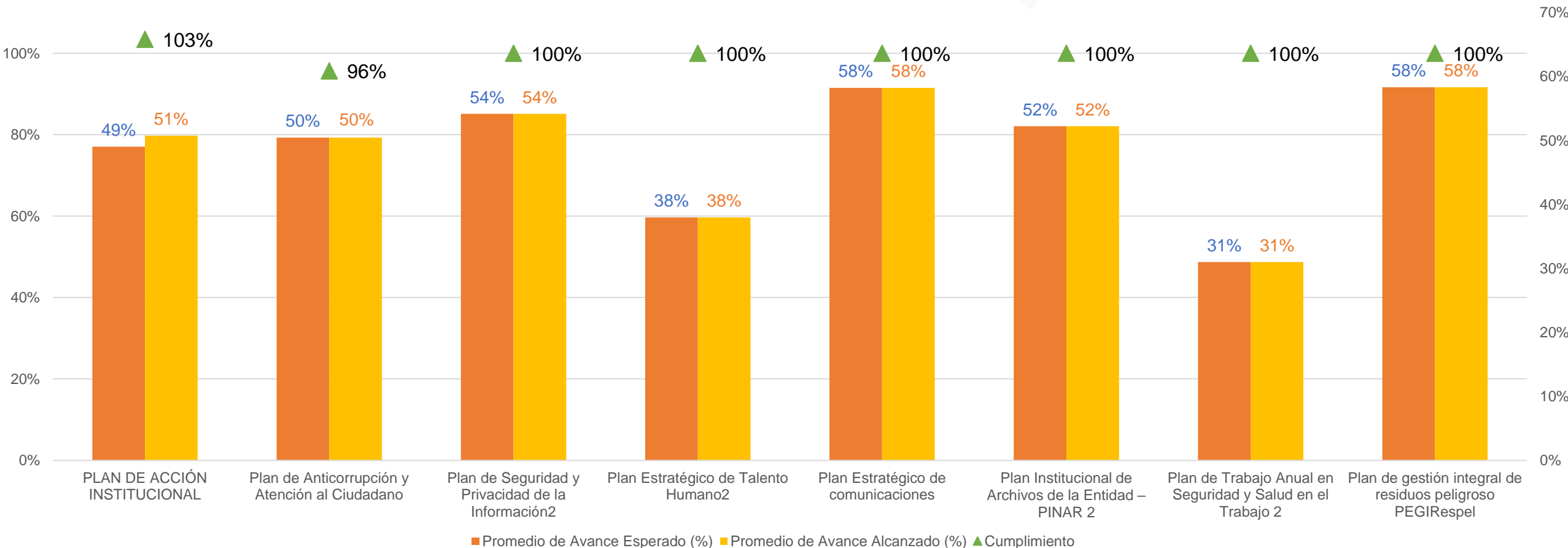
Revisó: Walter Silva Combita – Contratista OAP

Aprobó: Sandra Liliana Camargo Bendeck –Jefe Oficina Asesora de Planeación

Agosto 2023

Planes del DNP

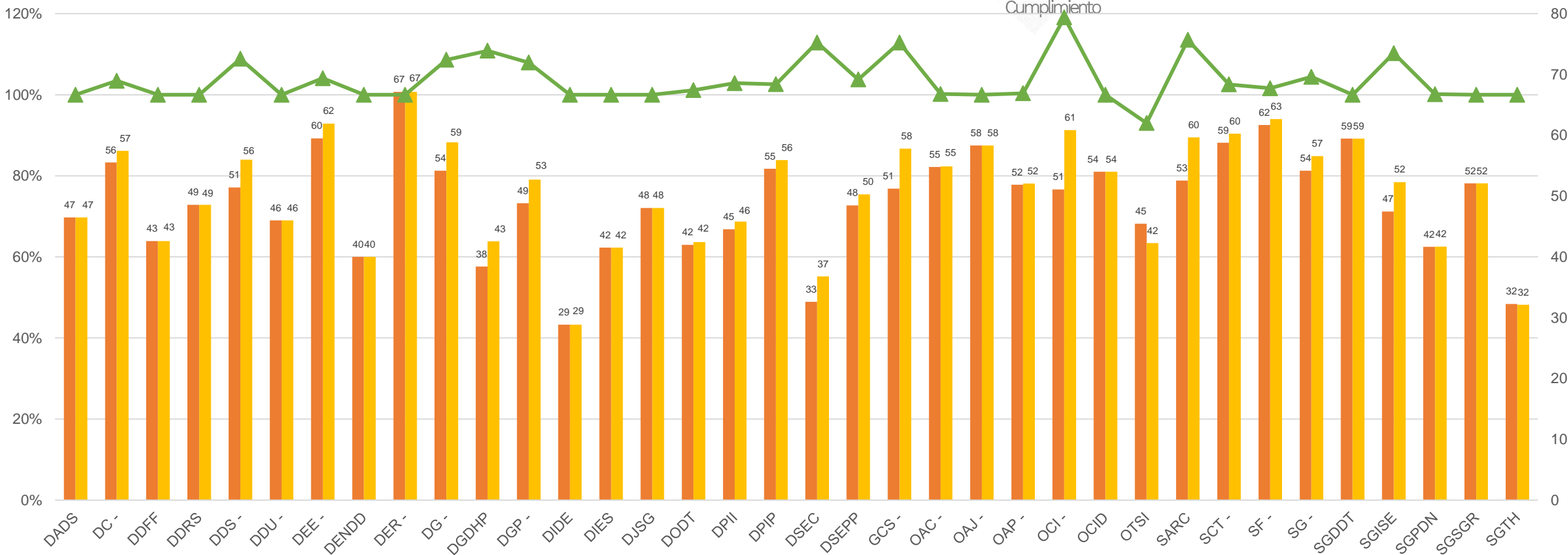
Avance y cumplimiento



Fuente: SISGESTION, Plan de Acción 2023

Gestión por Dependencia

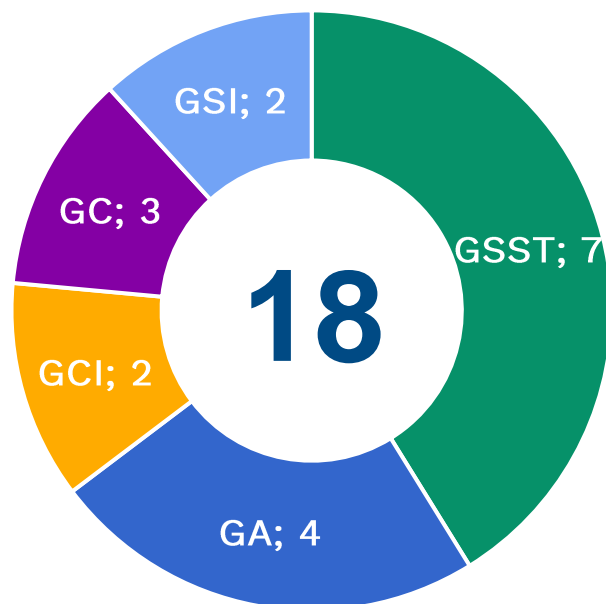
Avance y cumplimiento



Fuente: SISGESTION, Plan de Acción 2023

Avance esperado (%) Avance alcanzado(%) Cumplimiento (%)

Indicadores componentes del SIG



El SIG cuenta con 18 indicadores de gestión, presentes en 5 Componentes (GSI, GC, GCI, GA y GSST).

Los indicadores objeto de seguimiento en cada mes dependen de la periodicidad de medición de cada uno.

Mediciones del mes (julio 2023)	
Seguridad de la Información	1
Gestión de la Calidad	1
Gestión del Conocimiento e Innovación	1
Gestión Ambiental	2
Seguridad y Salud en el Trabajo	4

Indicadores componentes SIG

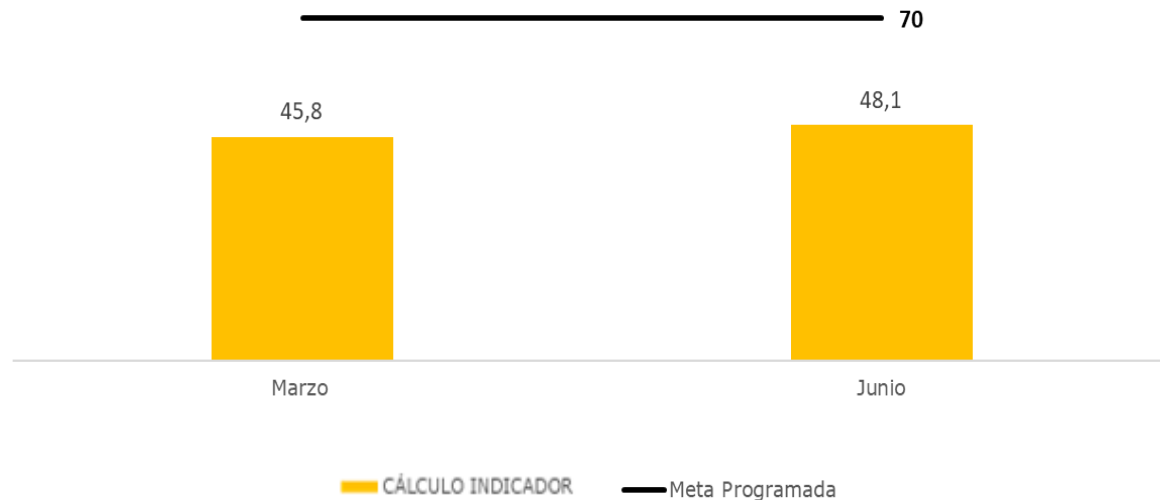
Componente Seguridad de la Información

Nombre del indicador	Periodicidad	Meta	Cálculo indicador (julio)	Cumplimiento (julio)	Acumulado Total del Año 2023	Avance Total del Año 2023
Tratamientos de eventos relacionados con la seguridad y privacidad de la información	Mensual	94 %	100%	100%	100%	100%

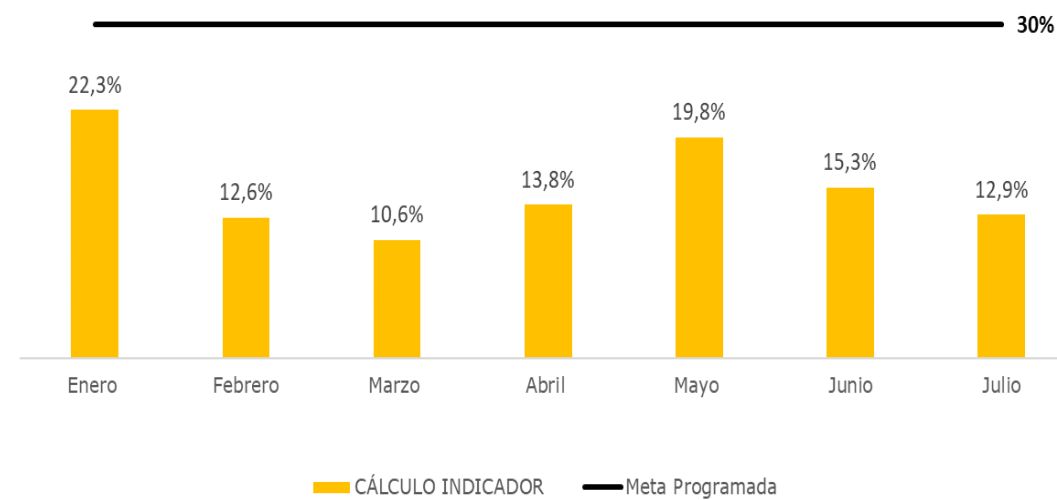
Los casos relacionados con la seguridad y privacidad de la información fueron atendidos dentro del tiempo.

Componente Gestión Ambiental

Consumo de energía por persona



Consumo de papel por Persona



• Fuente Tablero de indicadores 2023

Indicadores componentes SIG

Componente Seguridad y Salud en el Trabajo

Nombre del indicador	Periodicidad	Meta	Cálculo indicador (julio)	Cumplimiento (julio)	Acumulado Total del Año	Avance Total del Año 2023
Frecuencia de accidentalidad	Mensual	0	0 ,0	100%	0,2	0%
Severidad de la Accidentalidad	Mensual	0	0,00	100%	1,93	0%
Ausentismo por causa médica	Mensual	1,5	0,48	100%	0,39	100%

Por cada cien (100) trabajadores que laboraron en el mes de julio, se presentó (0) accidentes de trabajo, para una población total de 1.491.

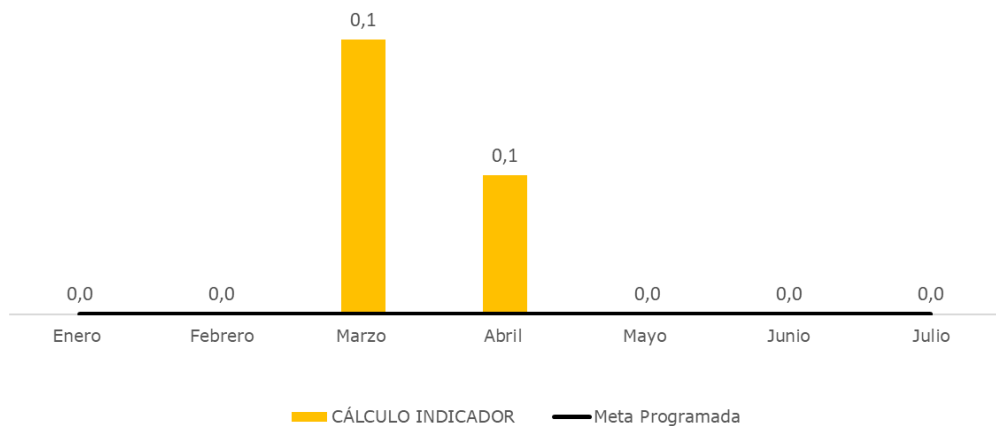
El indicador de ausentismo laboral se mantiene por debajo del estimado.

Se han implementado controles en SST como actividades de promoción y prevención, actividades de estilos de vida y entornos saludables como pausas saludables, acondicionamiento físico, acondicionamiento osteomuscular etc.; actividades de los SVE Biomecánico y Psicosocial.

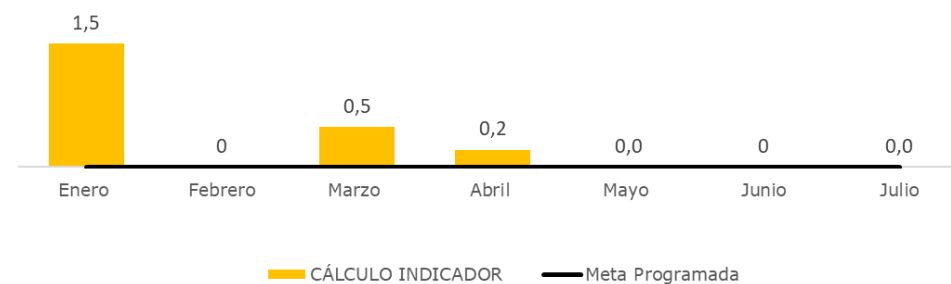
- Fuente Tablero de indicadores 2023

Componente Seguridad y Salud en el Trabajo

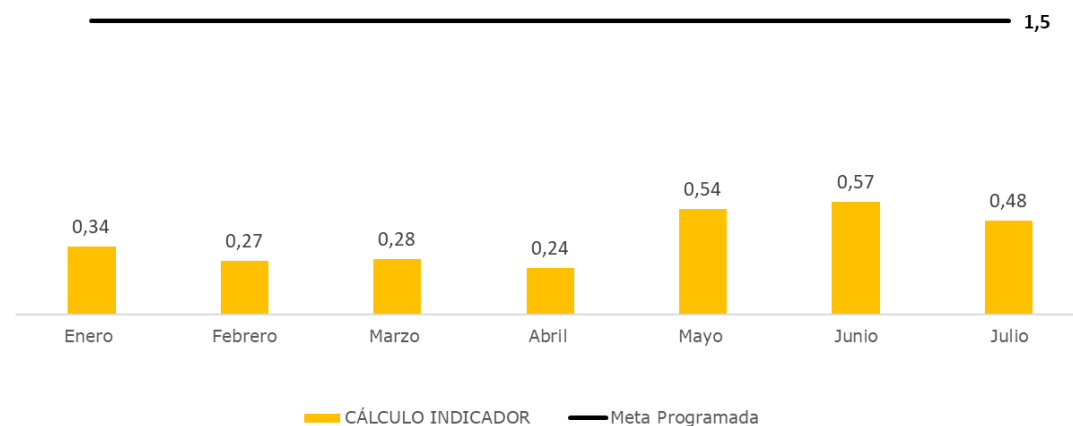
Frecuencia de la Accidentalidad



Severidad de la Accidentalidad



Indicador mensual - Ausentismo causa médica



- Fuente Tablero de indicadores 2023

Indicadores componentes SIG

Componente Seguridad de la Información

Nombre del indicador	Periodicidad	Meta	Cálculo indicador (mayo)	Cumplimiento (mayo)	Acumulado Total del Año	Avance Total del Año 2023
Tratamientos de eventos relacionados con la seguridad y privacidad de la información	Mensual	94 %	94%	100%	100%	100%

Los casos relacionados con la seguridad y privacidad de la información fueron atendidos dentro del tiempo.

Componente Seguridad de la Información

Tratamiento de Eventos de Seguridad de la Información

