



El futuro
es de todos

DNP
Departamento
Nacional de Planeación

Informe de Seguimiento a la planeación institucional- corte marzo

Plan de acción e Indicadores SIG

Oficina Asesora de Planeación - OAP

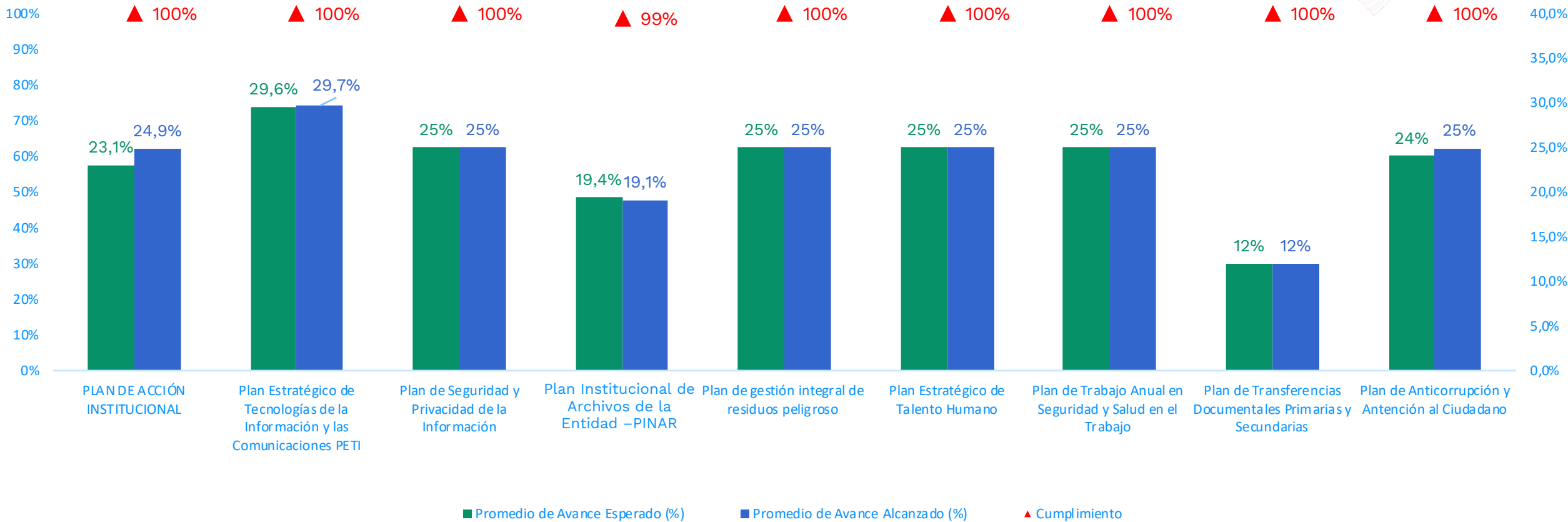
Abril, 2022

Elaboró: Diana Carolina Santiago Quiroz – Contratista OAP
Paula Alejandra Castro Osorio – Contratista OAP
Revisó: Walter Silva Combita – Contratista OAP
Aprobó: Yaneth Liliana Enríquez – Jefe Oficina Asesora de Planeación



Planes del DNP

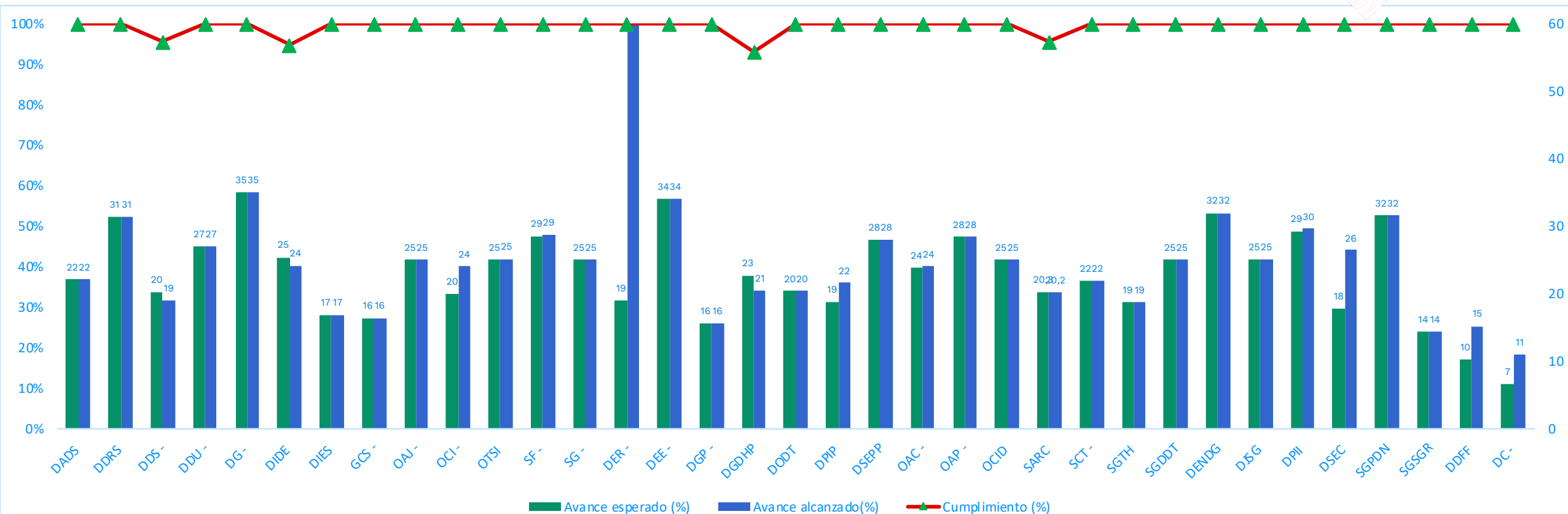
Avance y cumplimiento



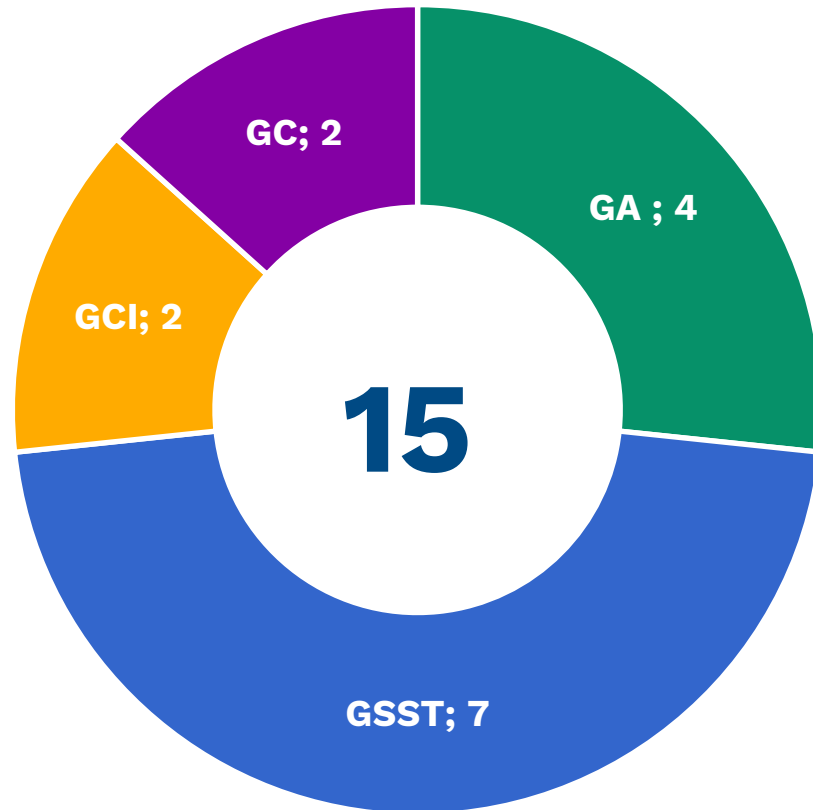
Fuente: SIGESTION, Plan de Acción 2022

Gestión por dependencia

Avance y cumplimiento



Indicadores componentes del SIG



Cantidad de indicadores

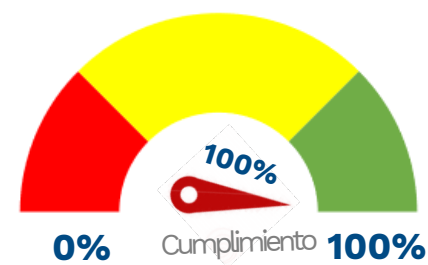


El seguimiento de los indicadores se realiza de acuerdo con la periodicidad de estos, para el mes de marzo 2022 corresponde la medición de indicadores del componente de **Gestión Ambiental y Seguridad y Salud en el Trabajo**, que se presenta en este informe.

Los indicadores de los componentes de **Gestión del Conocimiento y la innovación y de Gestión de la Calidad** tienen periodicidad cuatrimestral, semestral y anual por lo tanto no aplican para el corte de marzo.

Indicadores componentes SIG

Componente Gestión Ambiental



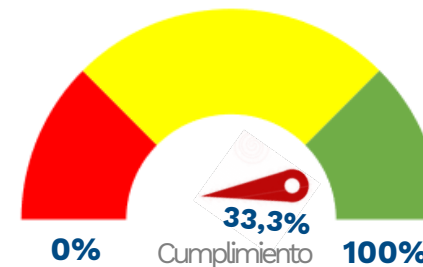
Nombre del indicador	Periodicidad	Meta	Calculo del indicador (periodicidad mes: Marzo)	Cumplimiento (periodicidad mes: Marzo)	Acumulado Total del Año	Cumplimiento Total del Año
Consumo de agua por persona	Bimestral	0.70 m3/persona	0,39 m3/persona	100%	0,39 m3/persona	100%
Aprovechamiento de residuos sólidos	Trimestral	3%	59,7%	100%	59,7%	100%
Consumo de papel por persona	Mensual	30 %	14,5%	100%	16,9%	100%
Consumo de energía por personas**	Trimestral	70 kw/persona	-	-	-	-

- Se reportó el avance de los indicadores de consumo de agua por persona, aprovechamiento de residuos sólidos y consumo de energía por persona.

**Para el caso del consumo de energía por persona se encuentra dentro de los días de rezago para reportar la información, una vez se cuente con esta será incluida en el informe correspondiente.

Indicadores componentes SIG

Componente Seguridad y Salud en el Trabajo



Nombre del indicador	Periodicidad	Meta	Calculo del indicador (periodicidad mes: Marzo)	Cumplimiento (periodicidad mes: Marzo)	Acumulado Total del Año	Cumplimiento o Total del Año
Frecuencia de accidentalidad	Mensual	0 %	0,19%	0%	0,19%	0%
Severidad de la Accidentalidad	Mensual	0 %	0,19%	0%	1,19%	0%
Ausentismo por causa médica	Mensual	1.5 %	0.49%	100%	0,67%	100%

- Para el mes de marzo 2022 se realizó la medición de los indicadores de Frecuencia de Accidentalidad, Severidad de la Accidentalidad y Ausentismo por causa médica.
- En el caso del Indicador de prevalencia de la enfermedad laboral, incidencia de la enfermedad laboral, proporción de accidentes de trabajos mortales y efectividad del SGSST su medición se realizara de acuerdo con su periodicidad (Anual – Semestral) según corresponda.