



Departamento Nacional de Planeación



**DEPARTAMENTO  
NACIONAL DE PLANEACIÓN**



# Informe de Seguimiento a la Planeación Institucional Corte Noviembre

Oficina Asesora de Planeación

Diciembre 2022



# Informe de Seguimiento a la Planeación Institucional Corte Noviembre

Plan de Acción e Indicadores SIG

Elaboró: Diana Carolina Páez Silva - Contratista OAP

Paula Alejandra Castro Osorio – Contratista OAP

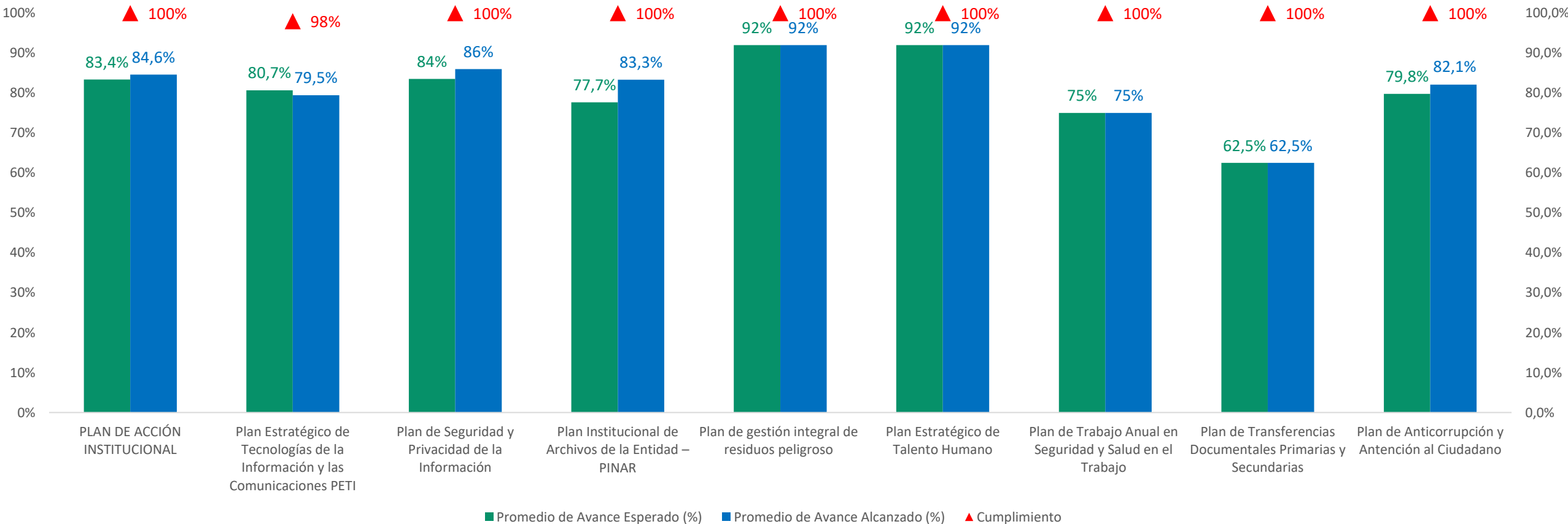
Revisó: Walter Silva Combita – Contratista OAP

Aprobó: Sandra Liliana Camargo Bendeck –Jefe Oficina Asesora de Planeación

Diciembre, 2022

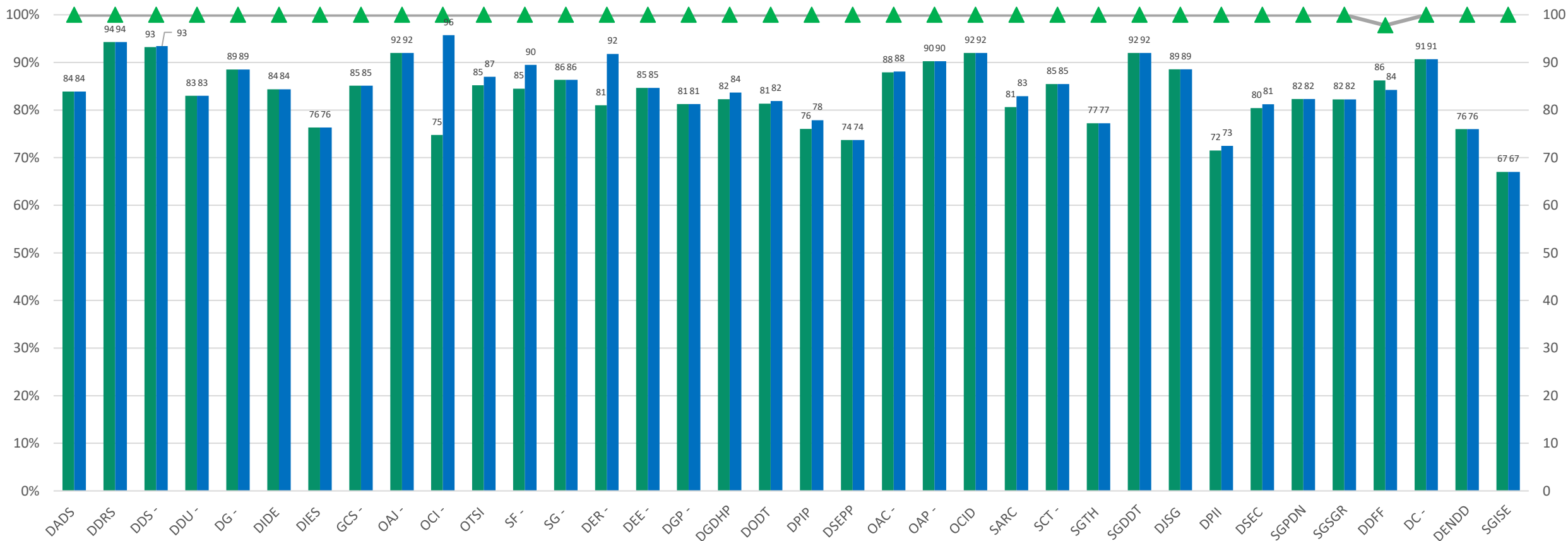
# Planes del DNP

## Avance y cumplimiento



# Gestión por Dependencia

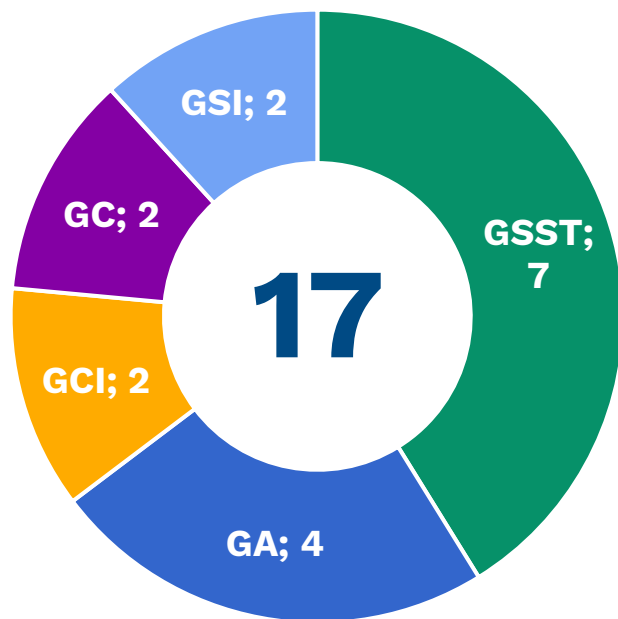
Avance y cumplimiento



Fuente: SISGESTION, Plan de Acción 2022






Avance esperado (%) Avance alcanzado(%) Cumplimiento (%)

# Indicadores componentes del SIG



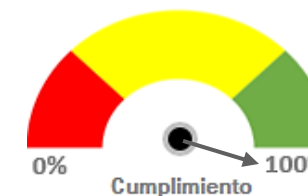
El SIG cuenta con 17 indicadores de gestión, presentes en 5 Componentes (GSI, GC, GCI, GA y GSST).

Los indicadores objeto de seguimiento en cada mes, dependen de la periodicidad de medición de cada uno.

Mediciones del mes Nov.2022	
 Seguridad de la Información	1
 Gestión de la Calidad	
 Gestión del Conocimiento e Innovación	
 Gestión Ambiental	2
 Seguridad y Salud en el Trabajo	3

# Indicadores componentes SIG

## Componente Gestión Ambiental



Nombre del indicador	Periodicidad	Meta	Calculo del indicador (Corte: noviembre)	Cumplimiento (periodicidad mes: noviembre)	Acumulado Total del Año	Avance Total del Año
Consumo de agua por persona*	Bimestral	0,70 m3/persona	0,41 m3/persona	100%	0,48 m3/persona	100%
Consumo de papel por persona**	Mensual	30%	23,8%	100%	15,3%	100%

• El indicador *Consumo de Agua* cuenta con 90 días de rezago para su medición. El corte publicado corresponde a Septiembre 2022. \* Como acción preventiva del componente, Se realizó inspección a los sistemas hidrosanitarios para corregir fallas que garanticen el uso eficiente del recurso hídrico.

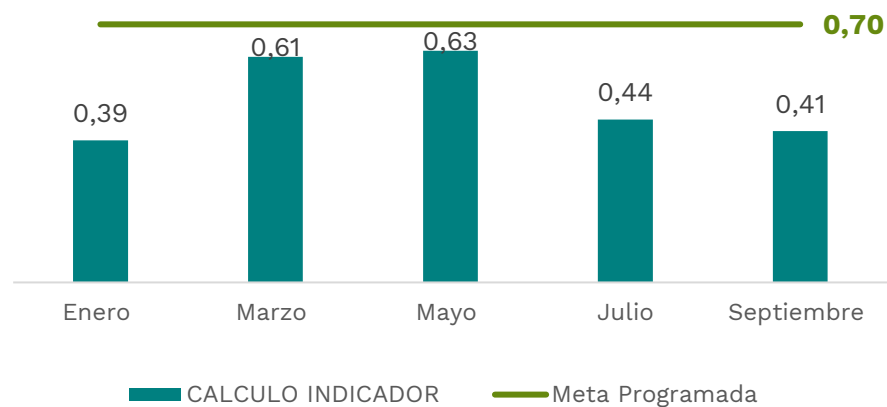
\*\* Así mismo, en noviembre se realizó campaña de ahorro de papel a través de correo electrónico para todos los colaboradores de la entidad.

\*\* Los indicadores del Componente de Gestión Ambiental, al corte de noviembre 2022, alcanzan un cumplimiento del 100%.

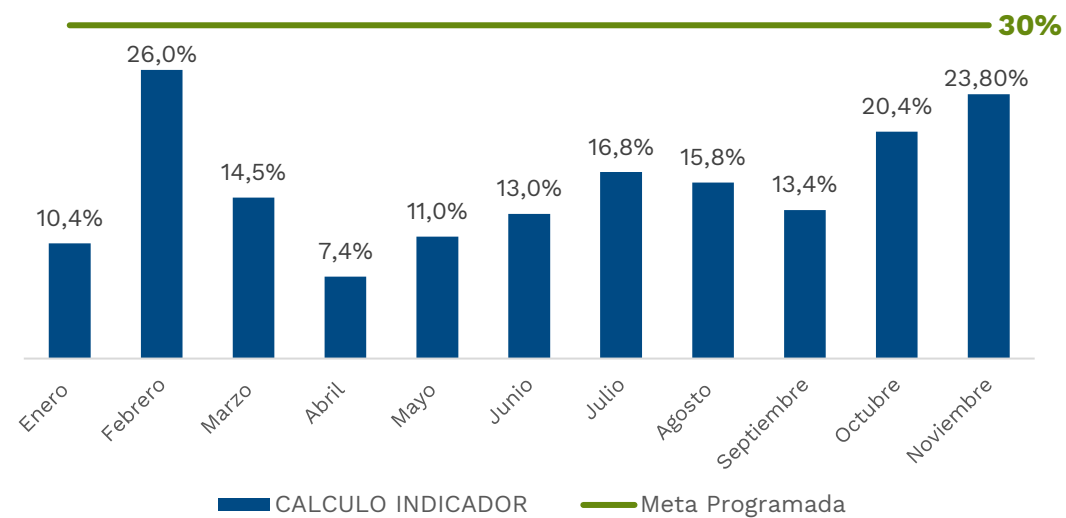
# Indicadores componentes SIG

## Componente Gestión Ambiental

### Consumo de Agua / Persona /m3

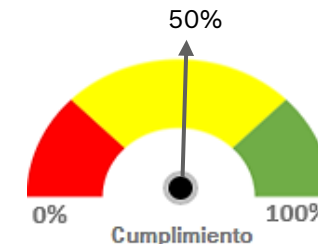


### Consumo de papel por Persona





# Indicadores componentes SIG



## Componente Seguridad y Salud en el Trabajo

Nombre del indicador	Periodicidad	Meta	Calculo del indicador (Corte: noviembre)	Cumplimiento (periodicidad mes: noviembre)	Acumulado Total del Año	Avance Total del Año 2022
Frecuencia de accidentalidad	Mensual	0 %	0,14	0%	0,7	0%
Severidad de la Accidentalidad	Mensual	0 %	1,03%	0%	4,40%	0%
Ausentismo por causa médica	Mensual	1,5	0,40	100%	0,44	100%

Para el mes de noviembre 2022 se realizó la medición de los indicadores de *Frecuencia de Accidentalidad*, *Severidad de la Accidentalidad* y *Ausentismo por causa médica*. Durante el mes de noviembre, se presentaron 2 accidentes de trabajo, sobre una población de 1.454 colaboradores.

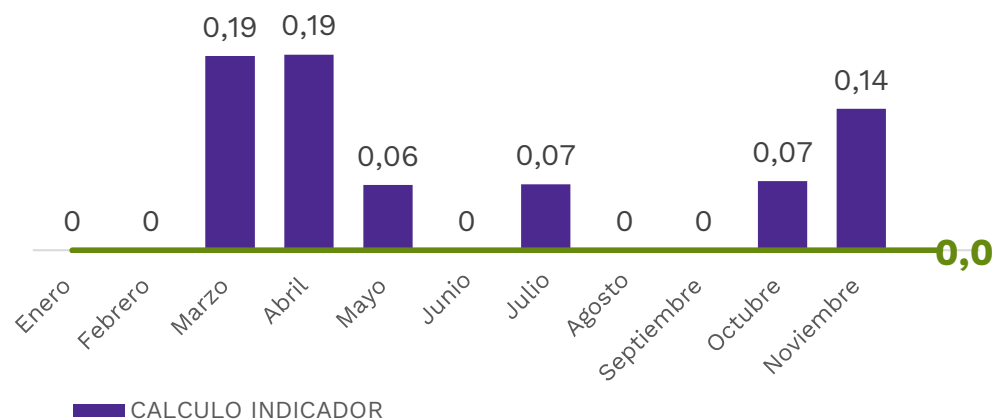
La meta del indicador de Ausentismo laboral, se cumple en el 100%



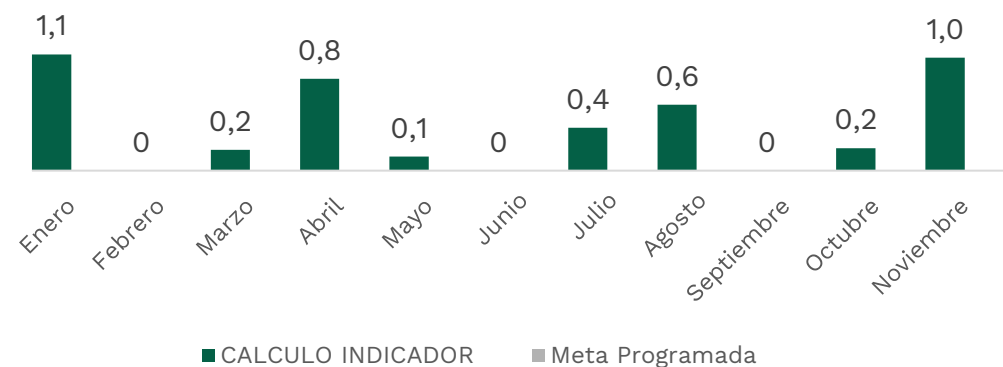
# Indicadores componentes SIG

## Componente Seguridad y Salud en el Trabajo

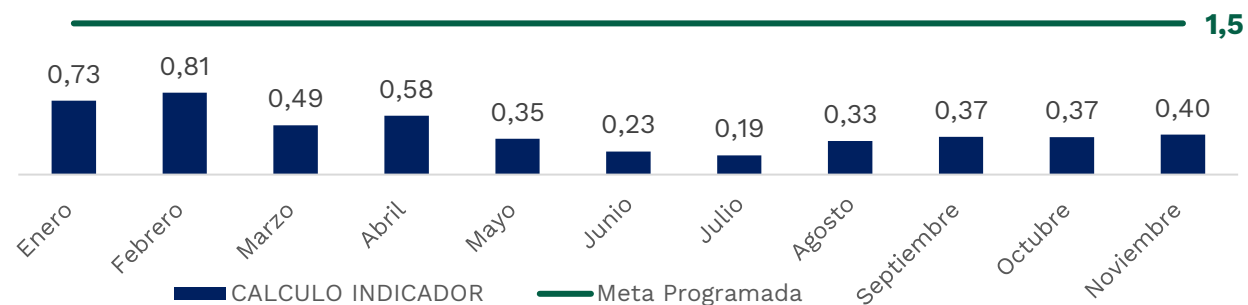
### Frecuencia de la Accidentalidad



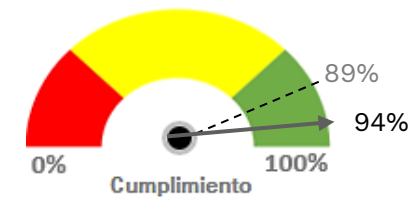
### Severidad de la Accidentalidad



### Indicador mensual - Ausentismo causa médica



# Indicadores componentes SIG



## Componente Seguridad de la Información

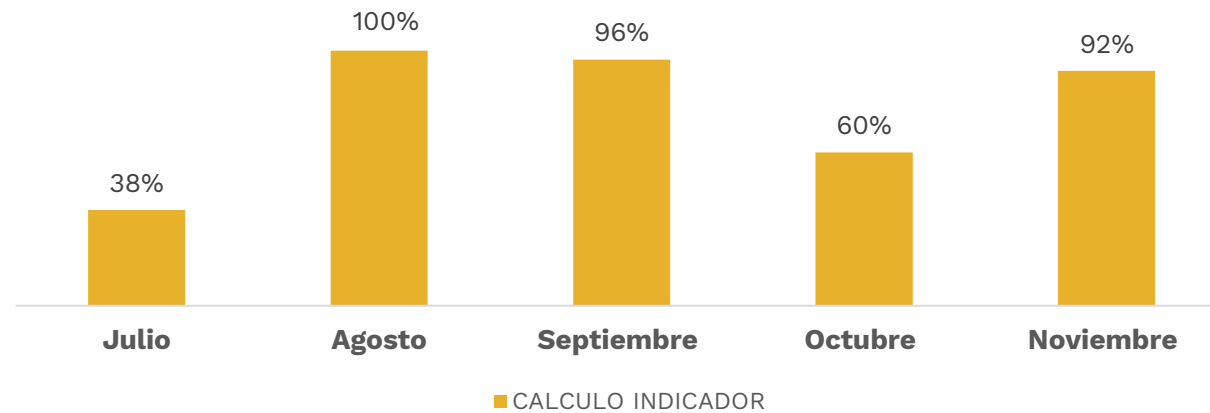
Nombre del indicador	Periodicidad	Meta	Calculo del indicador (Corte: noviembre)	Cumplimiento (periodicidad mes: noviembre)	Acumulado Total del Año	Cumplimiento Total del Año
Tratamientos de eventos relacionados con la seguridad y privacidad de la información	Mensual	94 %	92%	89%	84%	89%

Para el mes de noviembre 2022 el indicador *Tratamiento de eventos relacionados con la seguridad y privacidad de la información*, alcanzó un cumplimiento del 92% y en avance total del año, se encuentra en el 89%.

# Indicadores componentes SIG

## Componente Seguridad de la Información

### Tratamiento de Eventos de Seguridad de la Información





Departamento Nacional de Planeación



**DEPARTAMENTO  
NACIONAL DE PLANEACIÓN**