



Departamento Nacional de Planeación



**DEPARTAMENTO
NACIONAL DE PLANEACIÓN**

Informe de Seguimiento a la Planeación Institucional Corte Octubre

Oficina Asesora de Planeación

Noviembre 2022



Informe de Seguimiento a la Planeación Institucional Corte Octubre

Plan de Acción e Indicadores SIG

Elaboró: Diana Carolina Páez Silva - Contratista OAP

Paula Alejandra Castro Osorio - Contratista OAP

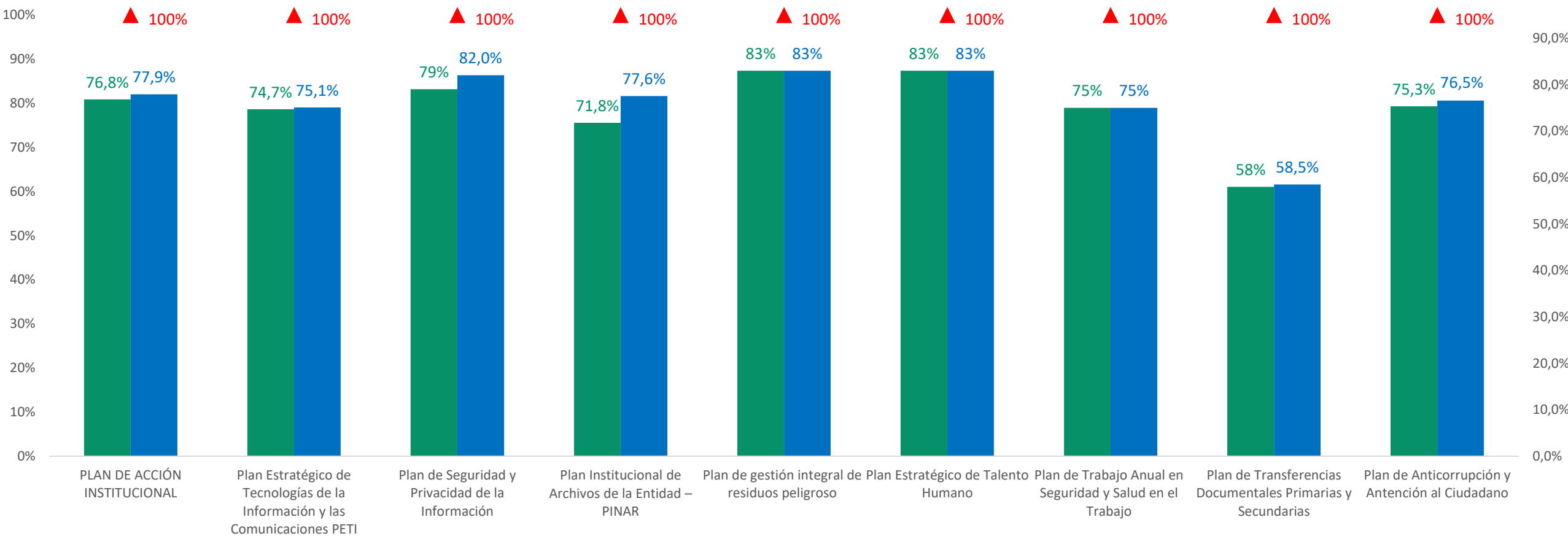
Revisó: Walter Silva Combita - Contratista OAP

Aprobó: Sandra Liliana Camargo Bendeck -Jefe Oficina Asesora de Planeación

Noviembre, 2022

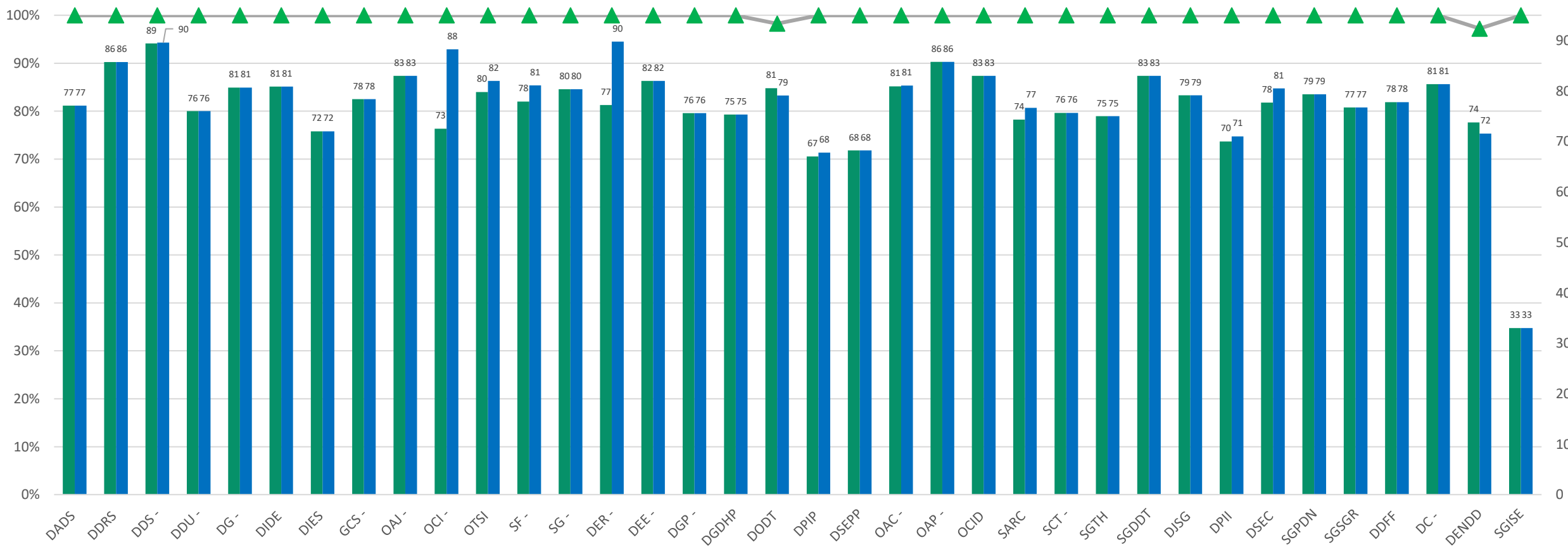
Planes del DNP

Avance y cumplimiento



Gestión por Dependencia

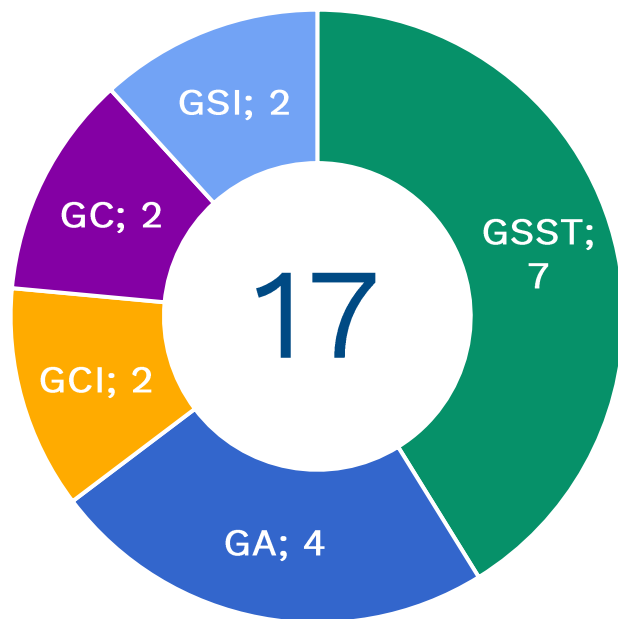
Avance y cumplimiento



Fuente: SISGESTION, Plan de Acción 2022






Avance esperado (%) Avance alcanzado(%) Cumplimiento (%)

Indicadores componentes del SIG



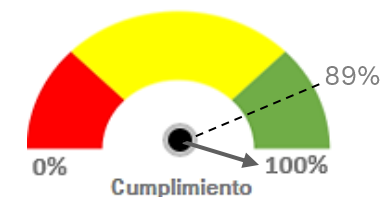
El SIG cuenta con 17 indicadores de gestión, presentes en 5 Componentes (GSI, GC, GCI, GA y GSST).

Los indicadores objeto de seguimiento en cada mes, dependen de la periodicidad de medición de cada uno.

Mediciones del mes Oct.2022	
 Seguridad de la Información	1
 Gestión de la Calidad	
 Gestión del Conocimiento e Innovación	
 Gestión Ambiental	2
 Seguridad y Salud en el Trabajo	3

Indicadores componentes SIG

Componente Gestión Ambiental



Nombre del indicador	Periodicidad	Meta	Calculo del indicador (Corte: Octubre)	Cumplimiento (periodicidad mes: Octubre)	Acumulado Total del Año	Avance Total del Año
Consumo de agua por persona*	Bimestral	0,70 m3/persona	0,44 m3/persona	100%	0,51 m3/persona	100%
Consumo de papel por persona**	Mensual	30%	20,4%	100%	14,3%	100%

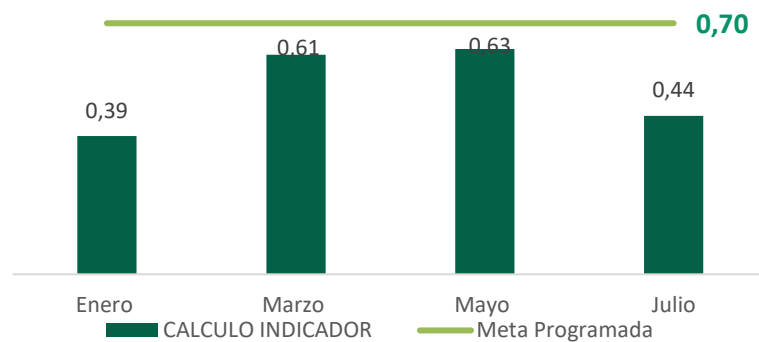
* El indicador *Consumo de Agua* cuenta con 90 días de rezago para su medición, por lo cual la información tiene corte Julio 2022.

** Los indicadores del Componente de Gestión Ambiental, se encuentran en cumplimiento del 100% frente al promedio general que se ubica en el 89%.

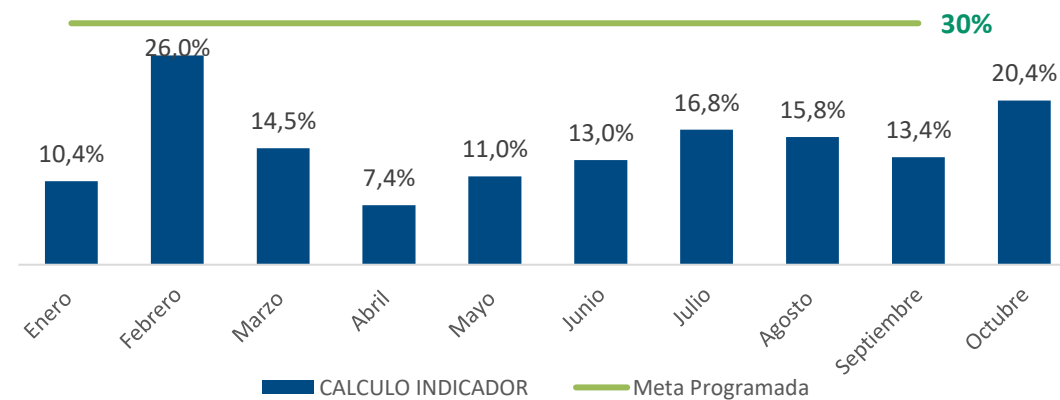
Indicadores componentes SIG

Componente Gestión Ambiental

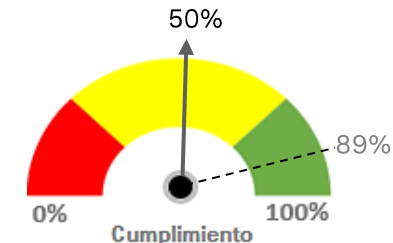
Resultado mensual Indicador



Consumo de papel por Persona



Indicadores componentes SIG



Componente Seguridad y Salud en el Trabajo

Nombre del indicador	Periodicidad	Meta	Calculo del indicador (Corte: Octubre)	Cumplimiento (periodicidad mes: Octubre)	Acumulado Total del Año	Avance Total del Año 2022
Frecuencia de accidentalidad	Mensual	0 %	0,07	0%	0,	0%
Severidad de la Accidentalidad	Mensual	0 %	0%	0%	3,18%	0%
Ausentismo por causa médica	Mensual	1,5	0,37	100%	0,46	100%

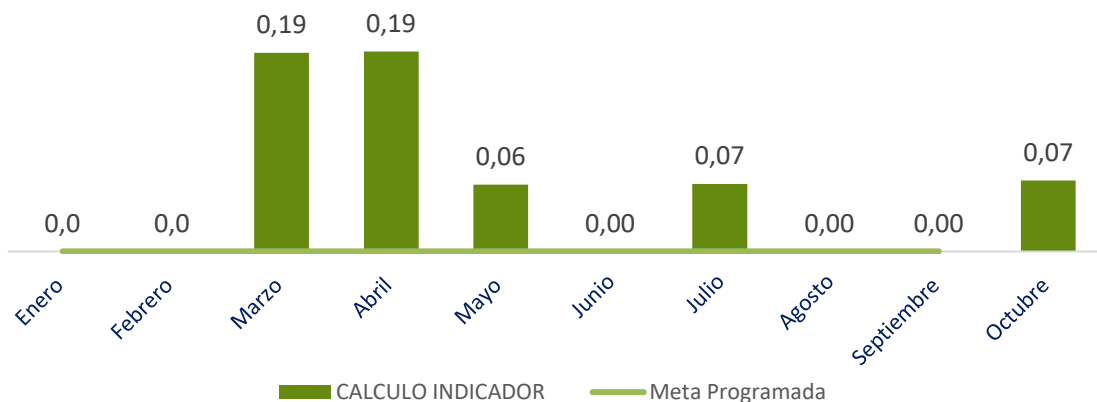
Para el mes de Octubre 2022 se realizó la medición de los indicadores de *Frecuencia de Accidentalidad*, *Severidad de la Accidentalidad* y *Ausentismo por causa médica*. Durante el mes de Octubre, se presentó 1 accidente de trabajo, por lo cual no se alcanzó el indicador de cero.



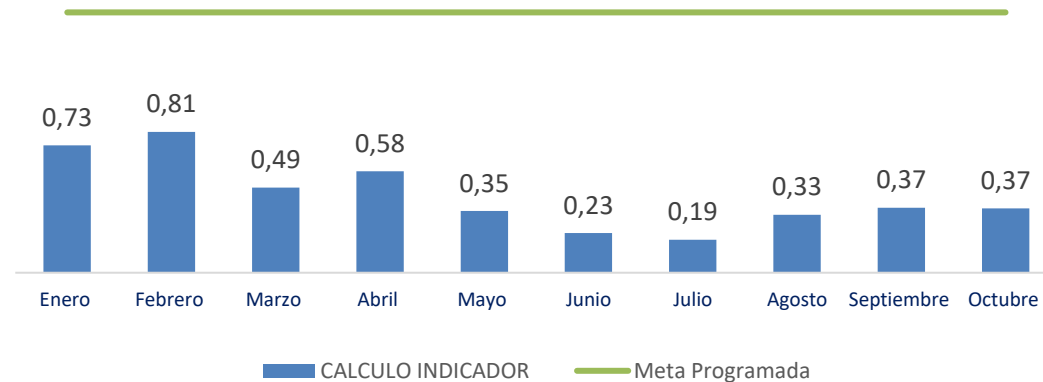
Indicadores componentes SIG

Componente Seguridad y Salud en el Trabajo

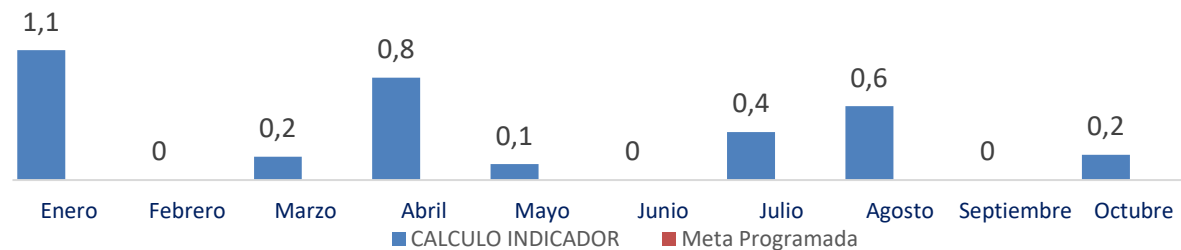
Frecuencia de la Accidentalidad



Indicador mensual - Ausentismo causa médica

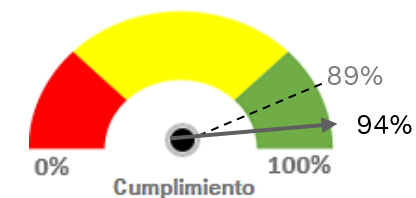


Severidad de la Accidentalidad





Indicadores componentes SIG



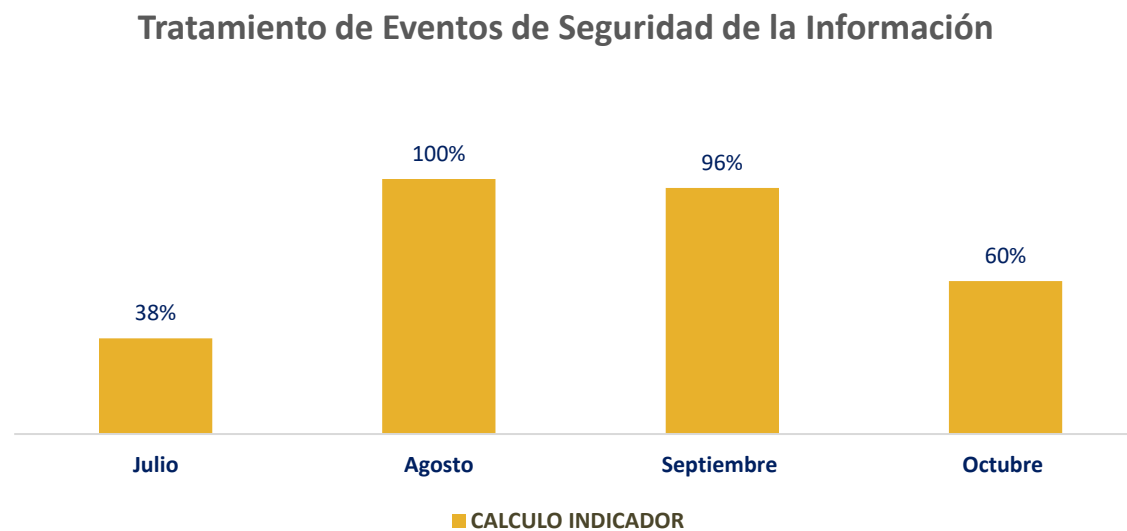
Componente Seguridad de la Información

Nombre del indicador	Periodicidad	Meta	Calculo del indicador (Corte: Octubre)	Cumplimiento (periodicidad mes: Octubre)	Acumulado Total del Año	Cumplimiento Total del Año
Tratamientos de eventos relacionados con la seguridad y privacidad de la información	Mensual	94 %	60%	64%	94%	86,1%

Para el mes de octubre 2022 el indicador *Tratamiento de eventos relacionados con la seguridad y privacidad de la información*, alcanzó un cumplimiento del 60% y en avance total del año, se encuentra en el 86,1%.

Indicadores componentes SIG

Componente Seguridad de la Información





Departamento Nacional de Planeación



**DEPARTAMENTO
NACIONAL DE PLANEACIÓN**