



Departamento Nacional de Planeación



**DEPARTAMENTO
NACIONAL DE PLANEACIÓN**



Informe de Seguimiento a la Planeación Institucional Corte Octubre

Oficina Asesora de Planeación

Noviembre 2022



Informe de Seguimiento a la Planeación Institucional Corte Octubre

Plan de Acción e Indicadores SIG

Elaboró: Diana Carolina Páez Silva - Contratista OAP

Paula Alejandra Castro Osorio – Contratista OAP

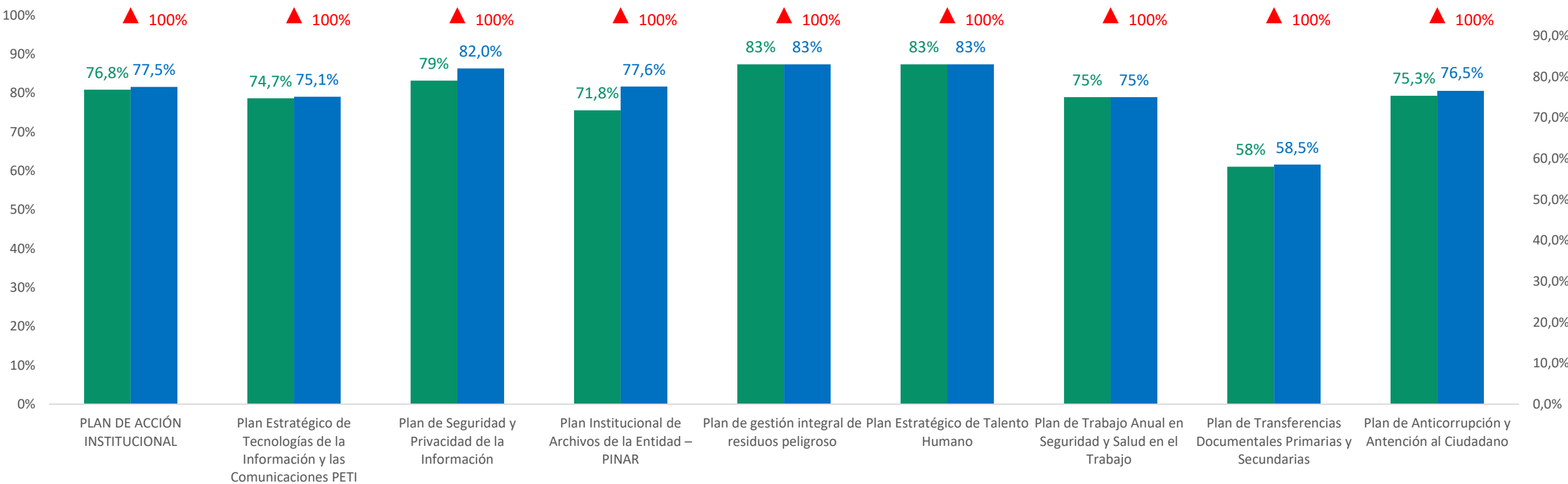
Revisó: Walter Silva Combita – Contratista OAP

Aprobó: Sandra Liliana Camargo Bendeck –Jefe Oficina Asesora de Planeación

Noviembre, 2022

Planes del DNP

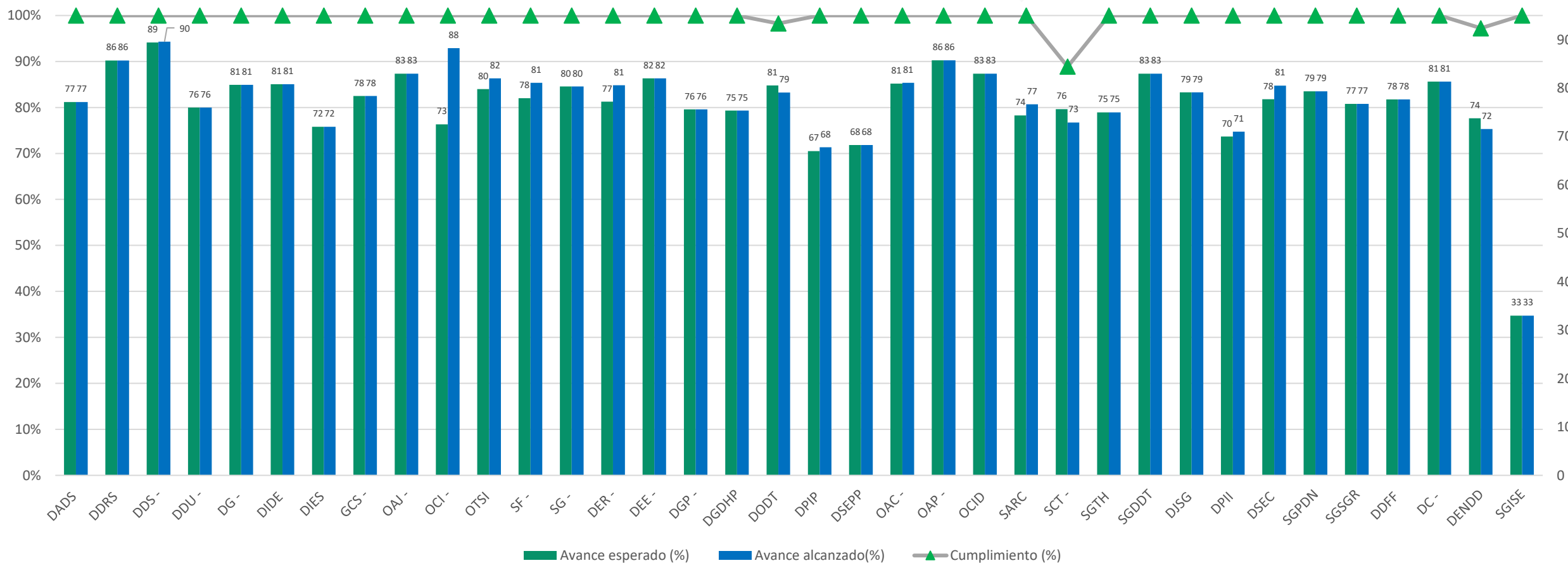
Avance y cumplimiento



■ Promedio de Avance Esperado (%) ■ Promedio de Avance Alcanzado (%) ▲ Cumplimiento

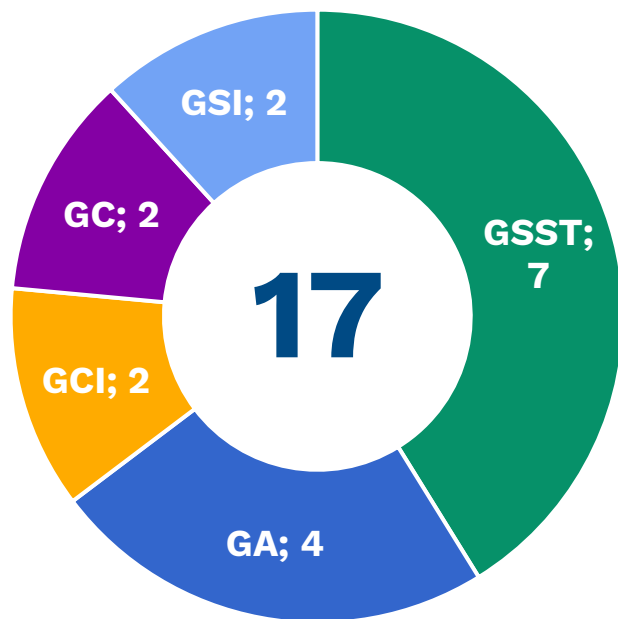
Gestión por Dependencia

Avance y cumplimiento








Fuente: SISGESTION, Plan de Acción 2022

Indicadores componentes del SIG



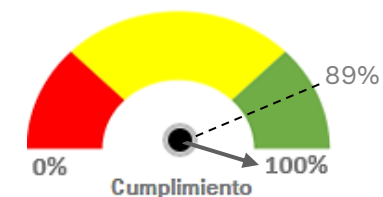
El SIG cuenta con 17 indicadores de gestión, presentes en 5 Componentes (GSI, GC, GCI, GA y GSST).

Los indicadores objeto de seguimiento en cada mes, dependen de la periodicidad de medición de cada uno.

Mediciones del mes Sep.2022	
 Seguridad de la Información	1
 Gestión de la Calidad	
 Gestión del Conocimiento e Innovación	
 Gestión Ambiental	3
 Seguridad y Salud en el Trabajo	3

Indicadores componentes SIG

Componente Gestión Ambiental



Nombre del indicador	Periodicidad	Meta	Calculo del indicador (Corte: Septiembre)	Cumplimiento (periodicidad mes: Septiembre)	Acumulado Total del Año	Avance Total del Año
Consumo de agua por persona*	Bimestral	0,70 m3/persona	0,63 m3/persona	100%	0,53 m3/persona	100%
Consumo de papel por persona**	Mensual	30%	13,4%	100%	13,8%	100%
Consumo energía por persona ***	Trimestral	30%	15,8%	100%	13,9%	100%

* El indicador *Consumo de Agua* cuenta con 90 días de rezago para su medición.

** El indicador *consumo de papel* se encuentra en el 13,4% para septiembre, ubicándose por debajo de la meta, lo cual resulta positivo porque el consumo es menor al estimado.

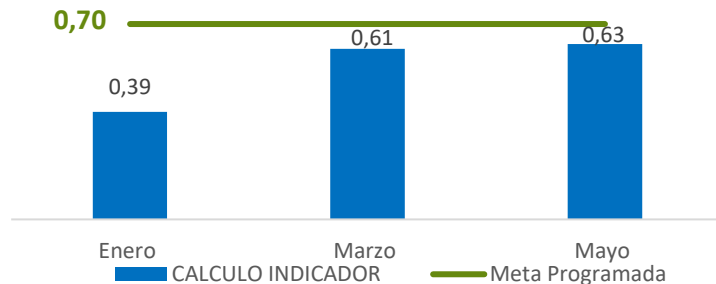
***El indicador *Consumo de Energía*, tiene un rezago de 30 días, por tanto, el corte septiembre 2022 se presentará en Octubre. Los datos presentados tiene corte a Junio 2022.

Los indicadores del Componente de Gestión Ambiental, se encuentran en cumplimiento del 100% frente al promedio general que se ubica en el 89%.

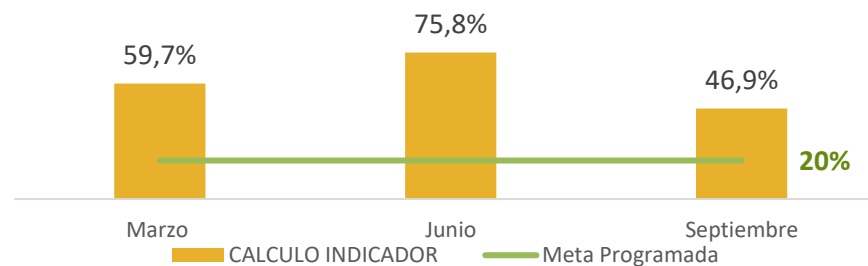
Indicadores componentes SIG

Componente Gestión Ambiental

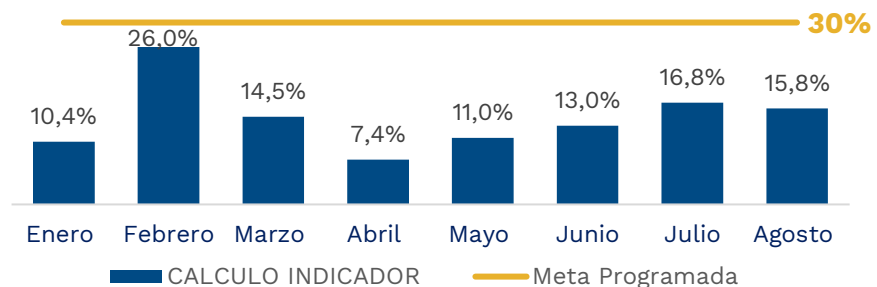
Consumo de Agua por persona (m3)



Aprovechamiento de Residuos sólidos



Consumo de papel por Persona



Indicadores componentes SIG

Componente Seguridad y Salud en el Trabajo



Nombre del indicador	Periodicidad	Meta	Calculo del indicador (periodicidad mes: Septiembre)	Cumplimiento (periodicidad mes: Septiembre)	Acumulado Total del Año	Avance Total del Año 2022
Frecuencia de accidentalidad	Mensual	0 %	0%	0%	0,5	0%
Severidad de la Accidentalidad	Mensual	0 %	0%	0%	3,18%	0%
Ausentismo por causa médica	Mensual	1,5	0,37	100%	0,46	100%

Para el mes de septiembre 2022 se realizó la medición de los indicadores de *Frecuencia de Accidentalidad*, *Severidad de la Accidentalidad* y *Ausentismo por causa médica*. Durante el mes de septiembre, no se presentaron accidentes de trabajo, alcanzando la meta de 0.

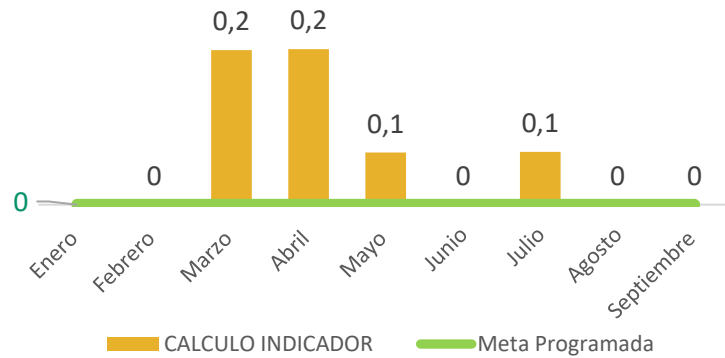
Los indicadores del componente SST al corte Septiembre, alcanzan un cumplimiento del 50%. Todo accidente laboral, disminuye la probabilidad de alcanzar el indicador de cero.



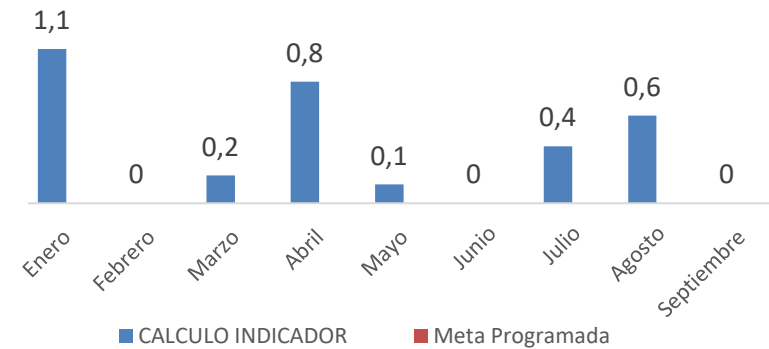
Indicadores componentes SIG

Componente Seguridad y Salud en el Trabajo

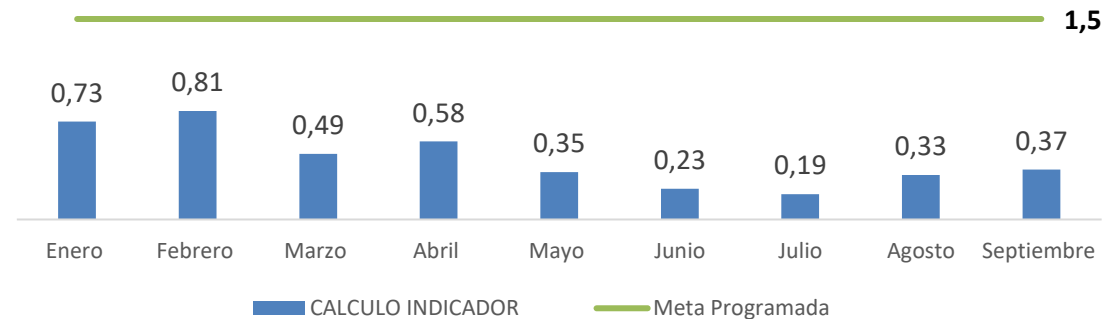
Frecuencia de la Accidentalidad



Severidad de la Accidentalidad



Indicador mensual - Ausentismo causa médica





Indicadores componentes SIG



Componente Seguridad de la Información

Nombre del indicador	Periodicidad	Meta	Calculo del indicador (periodicidad mes: Septiembre)	Cumplimiento (periodicidad mes: Septiembre)	Acumulado Total del Año	Cumplimiento Total del Año
Tratamientos de eventos relacionados con la seguridad y privacidad de la información	Mensual	94 %	96%	100%	94%	94,1%

- Para el mes de Septiembre 2022 el indicador *Tratamiento de eventos relacionados con la seguridad y privacidad de la información*, alcanzó un cumplimiento del 100% y en avance total del año, se encuentra en el 94,1%.



Departamento Nacional de Planeación



**DEPARTAMENTO
NACIONAL DE PLANEACIÓN**