



Departamento Nacional de Planeación



**DEPARTAMENTO  
NACIONAL DE PLANEACIÓN**



# Informe de Seguimiento a la Planeación Institucional Corte Septiembre

Oficina Asesora de Planeación

Octubre 2022



# Informe de Seguimiento a la Planeación Institucional Corte Septiembre

Plan de Acción e Indicadores SIG

Elaboró: Diana Carolina Páez Silva - Contratista OAP

Paula Alejandra Castro Osorio – Contratista OAP

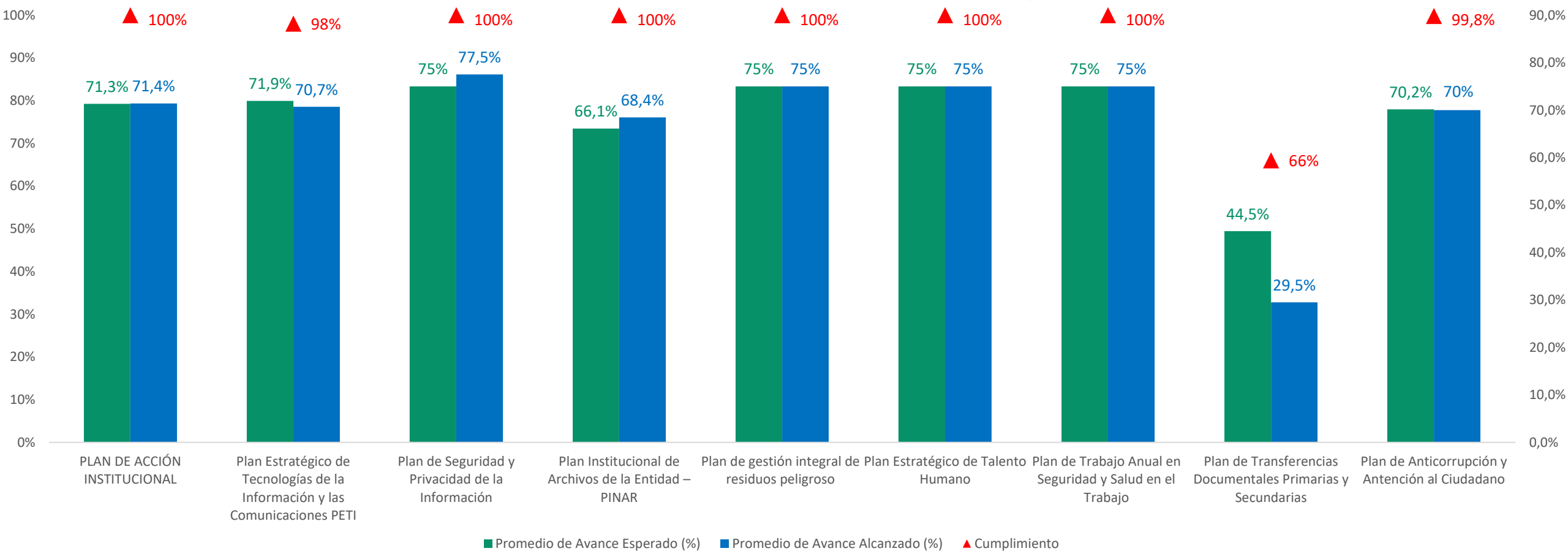
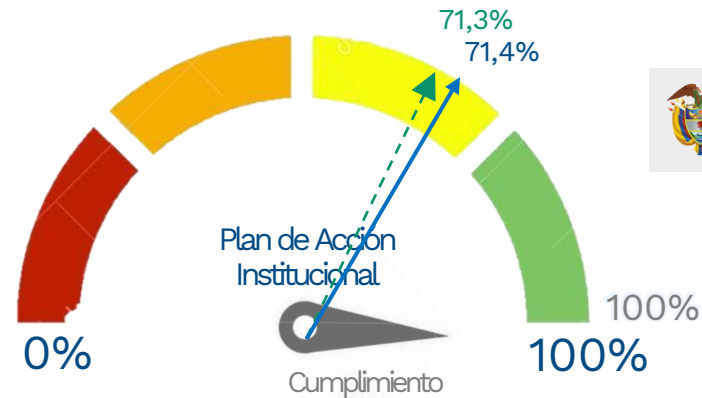
Revisó: Walter Silva Combita – Contratista OAP

Aprobó: Sandra Liliana Camargo Bendeck –Jefe Oficina Asesora de Planeación

Octubre, 2022

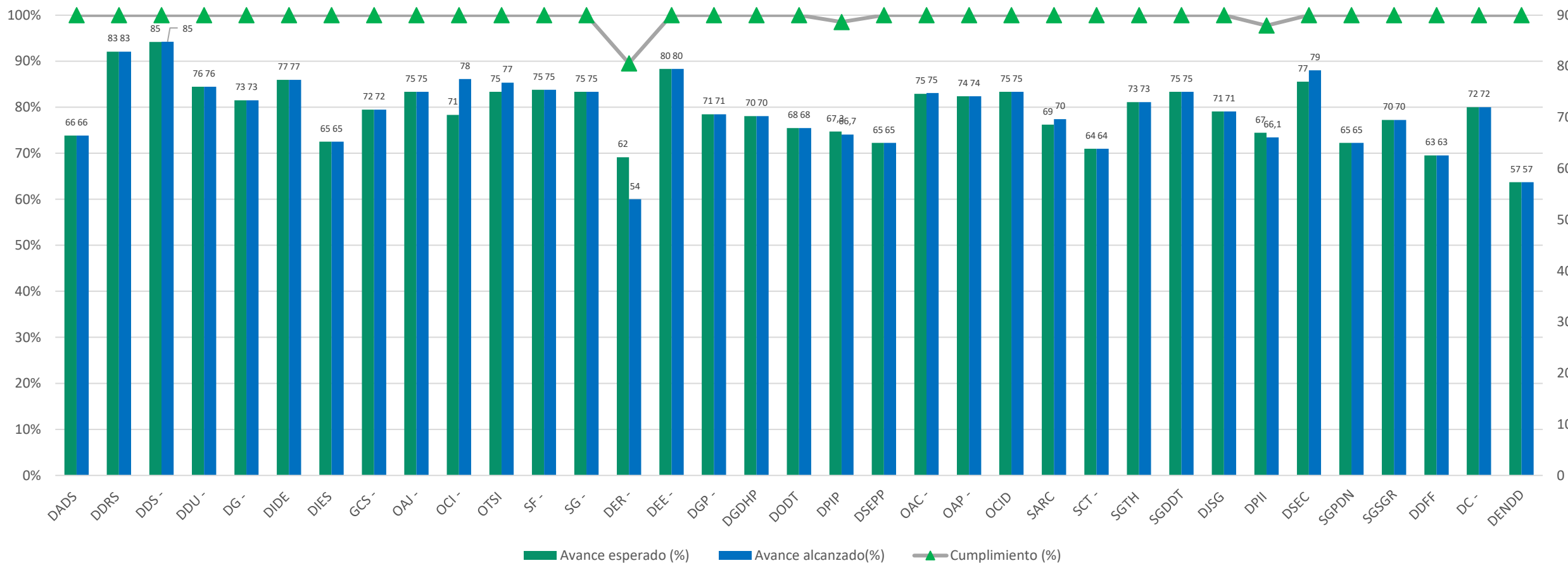
# Planes del DNP

## Avance y cumplimiento



# Gestión por Dependencia

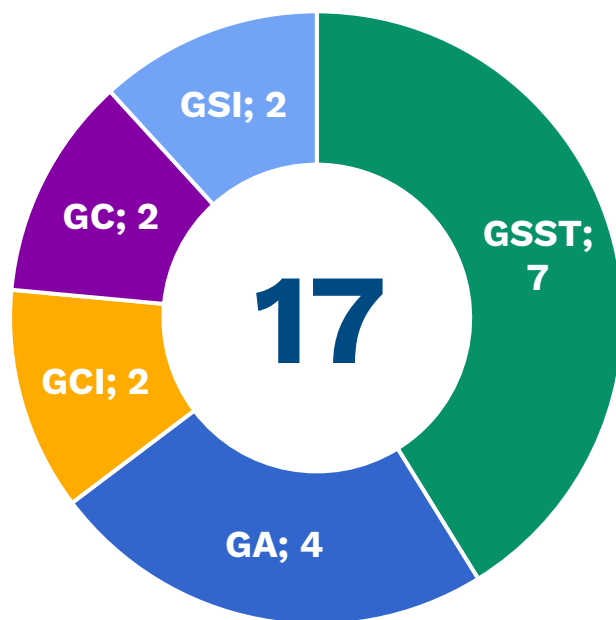
Avance y cumplimiento



Fuente: SISGESTION, Plan de Acción 2022

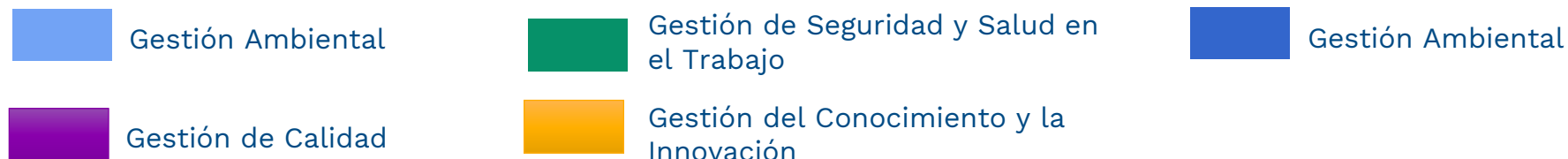
Avance esperado (%) Avance alcanzado(%) Cumplimiento (%)

# Indicadores componentes del SIG



Cantidad de indicadores

El seguimiento de los indicadores se realiza de acuerdo con la periodicidad de estos, para el mes de Agosto 2022, la medición se realiza en los siguientes componentes: Seguridad de la información, Gestión Ambiental y Seguridad y Salud en el Trabajo, que se presenta en este informe.



# Indicadores componentes del SIG

## Componente Gestión Ambiental



Nombre del indicador	Periodicidad	Meta	Calculo del indicador (periodicidad mes: Agosto)	Cumplimiento (periodicidad mes: Agosto)	Acumulado Total del Año	Cumplimiento Total del Año
Consumo de agua por persona*	Bimestral	m3/persona	0,60 m3/persona	100%	m3/persona	100%
Consumo de papel por persona**	Mensual	30%	15,8%	100%	13,9%	100%

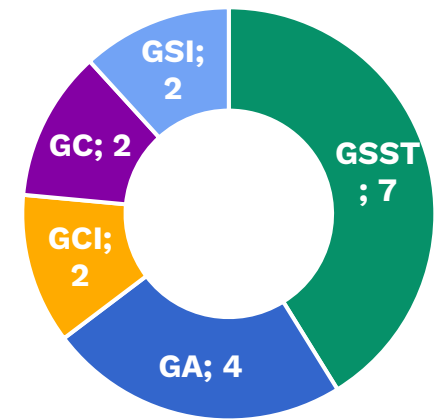
\* Para el indicador de Consumo de Agua por persona, la información reportada en este informe corresponde al corte mayo 2022, de acuerdo con la información recibida. El indicador se calcula sobre la factura de agua y cuenta con 60 días de rezago.

\*\* El indicador de consumo de papel se encuentra en el 16,,8% ubicándose por debajo de la meta, lo cual es positivo porque el consumo es menor, debido a la alternancia laboral por parte de los colaboradores del DNP.

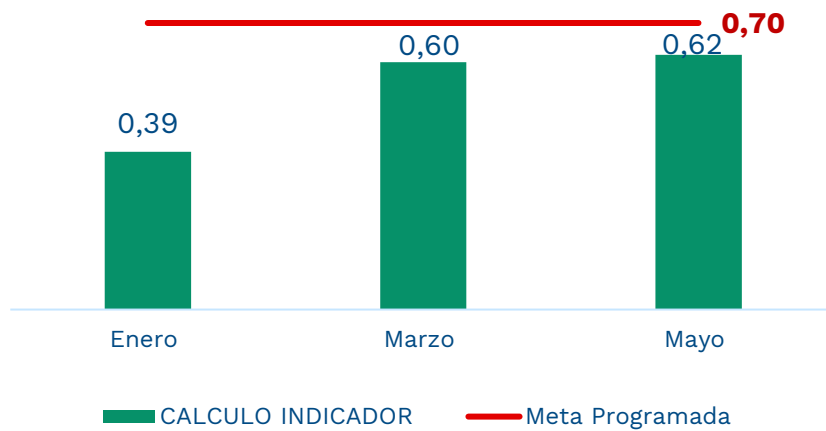
\*\*\*Los indicadores: Consumo de Energía y Aprovechamiento de Residuos- tienen periodicidad trimestral.

# Indicadores componentes SIG

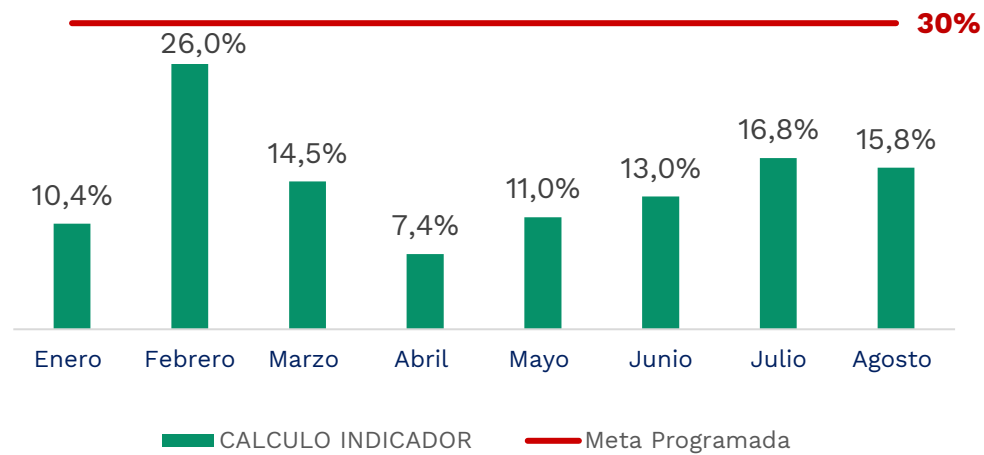
Gestión Ambiental



### Consumo de Agua



### Consumo de papel por Persona

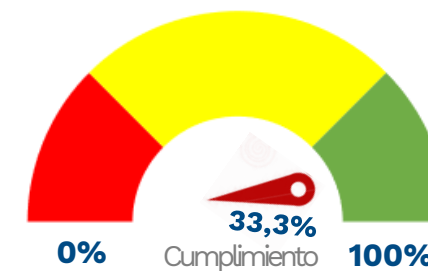






# Indicadores componentes SIG

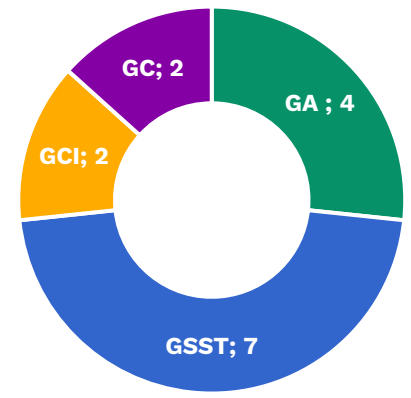
## Componente Seguridad y Salud en el Trabajo



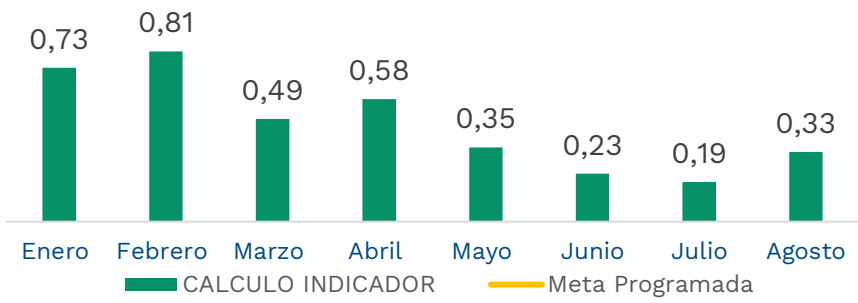
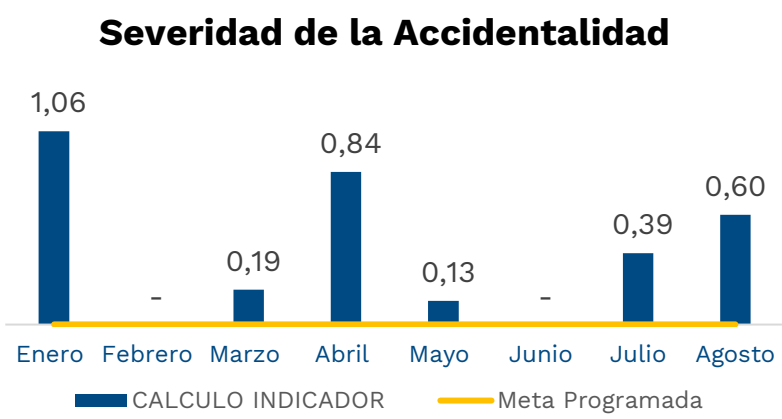
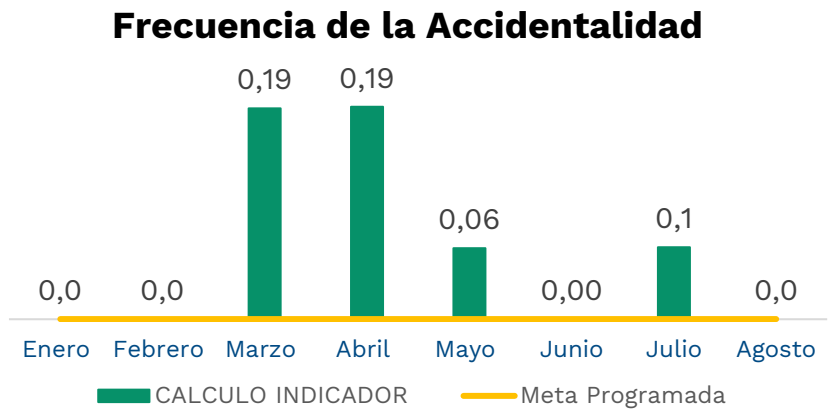
Nombre del indicador	Periodicidad	Meta	Calculo del indicador (periodicidad mes: Agosto)	Cumplimiento (periodicidad mes: Agosto)	Acumulado Total del Año	Cumplimiento Total del Año
Frecuencia de accidentalidad	Mensual	0 %	0%	0%	0,5	0%
Severidad de la Accidentalidad	Mensual	0 %	0,60%	0%	3,15%	0%
Ausentismo por causa médica	Mensual	1,5	0,33	100%	0,47	100%

- Para el mes de Agosto 2022 se realizó la medición de los indicadores de Frecuencia de Accidentalidad, Severidad de la Accidentalidad y Ausentismo por causa médica. Durante el mes de Agosto, no se presentaron accidentes de trabajo.

# Indicadores componentes SIG



■ Gestión de Seguridad y Salud en el Trabajo

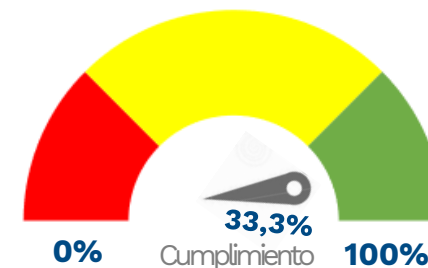


Fuente Tablero de indicadores 2022



# Indicadores componentes SIG

## Componente Seguridad de la Información



Nombre del indicador	Periodicidad	Meta	Calculo del indicador (periodicidad mes: Agosto)	Cumplimiento (periodicidad mes: Agosto)	Acumulado Total del Año	Cumplimiento Total del Año
Tratamientos de eventos relacionados con la seguridad y privacidad de la información	Mensual	94 %	100%	100%	40%	84%

- Para el mes de Agosto 2022 el indicador Tratamiento de eventos relacionados con la seguridad y privacidad de la información, se encuentra en un cumplimiento del 100%. El indicador acumulado asciende al 84% en nivel satisfactorio.



Departamento Nacional de Planeación



**DEPARTAMENTO  
NACIONAL DE PLANEACIÓN**