



Departamento Nacional  
de Planeación - **DNP**

# **Informe de seguimiento a la planeación. Corte noviembre**

Oficina Asesora de Planeación  
Noviembre 2023



# **Informe de seguimiento a la planeación. Corte noviembre.**

Plan de Acción e Indicadores SIG

Elaboró: Diana Marcela Triana Beltrán – Contratista OAP  
Juan Pablo Navarrete Ruiz - Contratista OAP

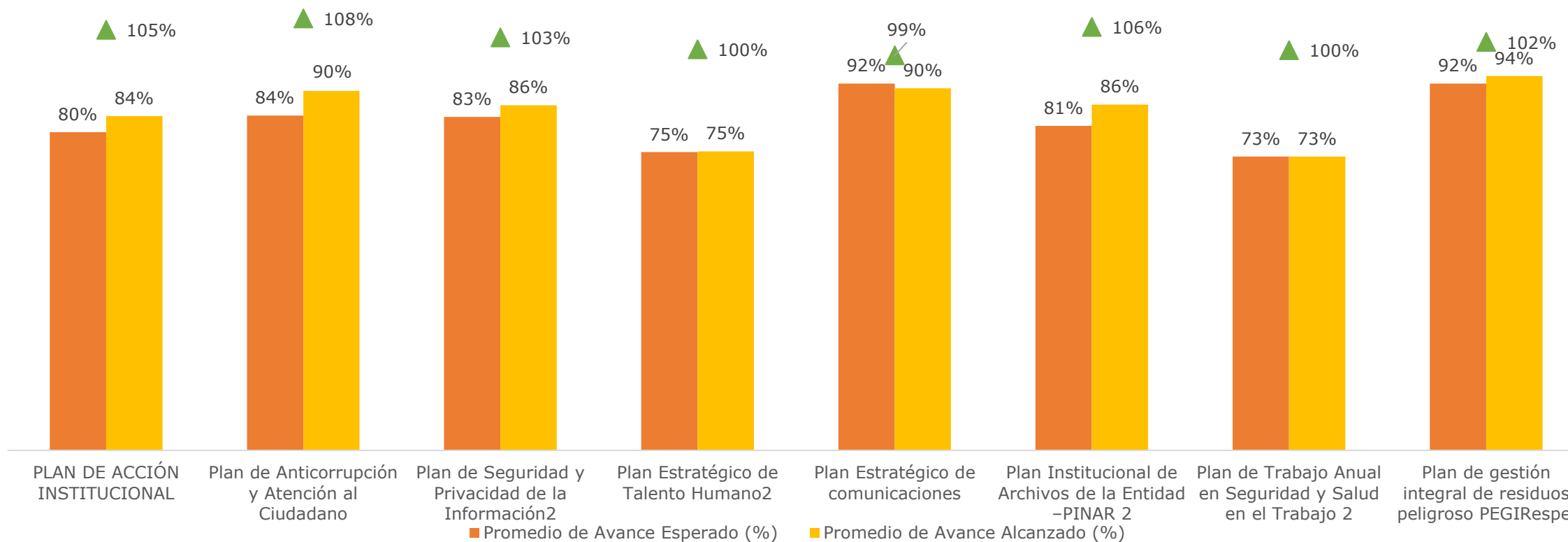
Revisó: Walter Silva Combita – Contratista OAP

Aprobó: Jorge Antonio Cuenca Osorio – Jefe Oficina Asesora de Planeación

Noviembre 2023

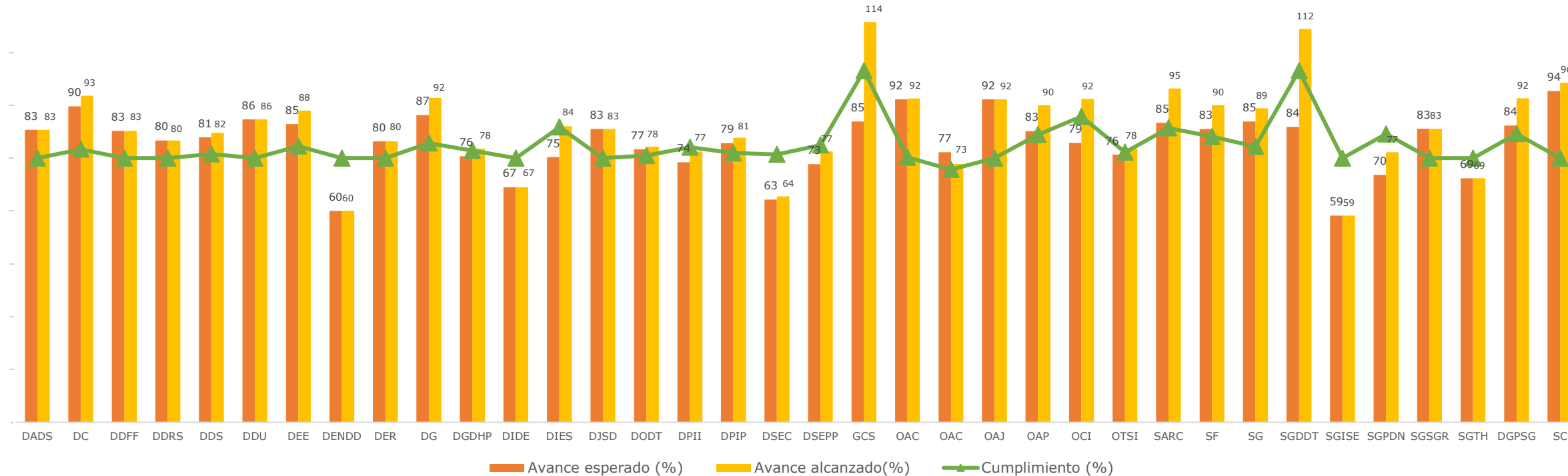
# Planes del DNP

## Avance y cumplimiento

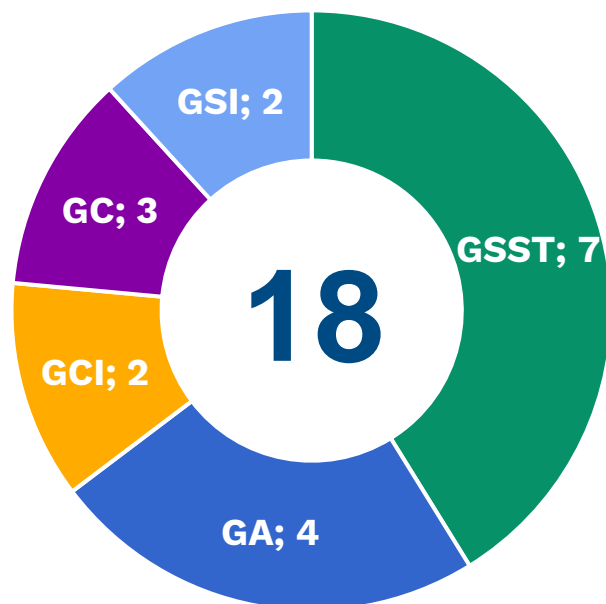


# Gestión por Dependencia

## Avance y cumplimiento



# Indicadores componentes del SIG



El SIG cuenta con 18 indicadores de gestión, presentes en 5 Componentes (GSI, GC, GCI, GA y GSST).

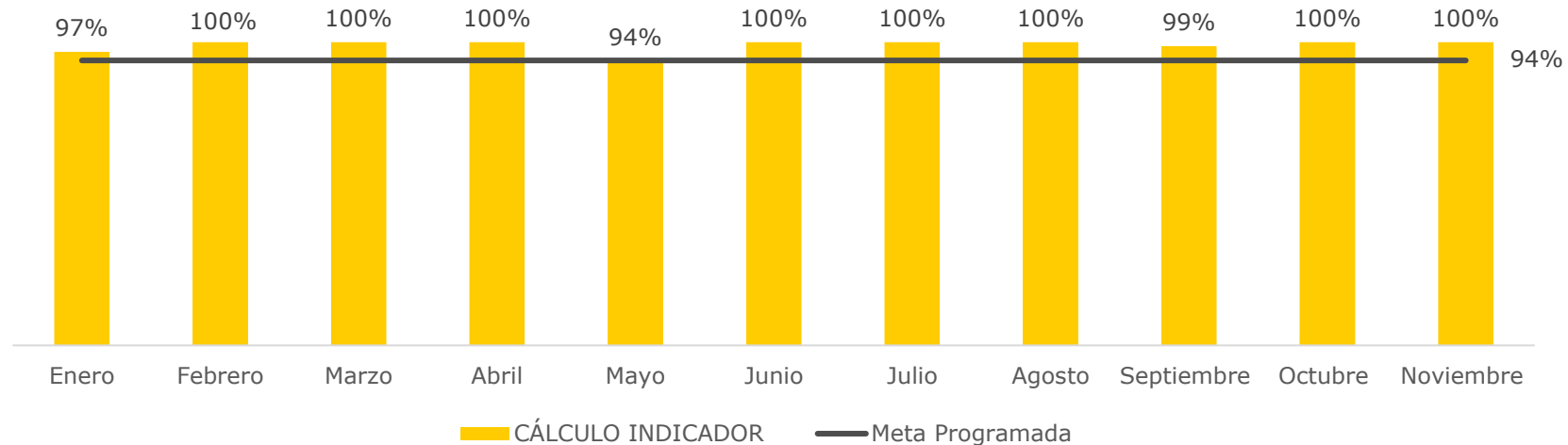
Los indicadores objeto de seguimiento en cada mes dependen de la periodicidad de medición de cada uno.

Mediciones del mes (noviembre 2023)	
Seguridad de la Información	1
Gestión de la Calidad	0
Gestión del Conocimiento e Innovación	0
Gestión Ambiental	1
Seguridad y Salud en el Trabajo	3

# Indicadores componentes SIG

## Componente Seguridad de la Información

Nombre del indicador	Periodicidad	Meta	Cálculo indicador (noviembre)	Cumplimiento (noviembre)	Acumulado Total del Año 2023	Avance Total del Año 2023
Tratamientos de eventos relacionados con la seguridad y privacidad de la información	Mensual	94 %	100%	100%	100%	100%



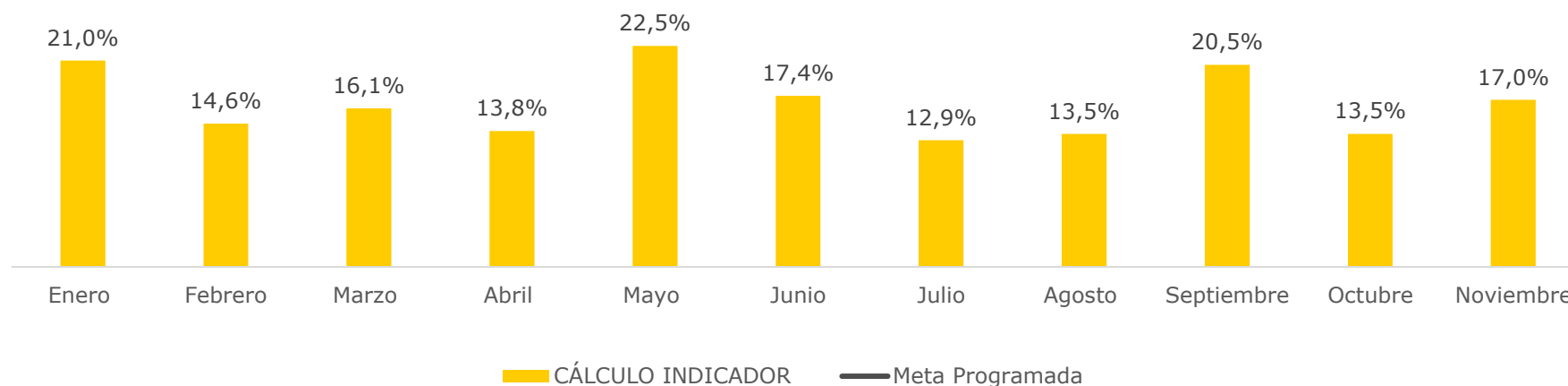
Durante el periodo se registraron 268 casos, pero se excluyen del indicador 104 casos que están relacionados con el reporte de los correos de phishing de ingeniería social. Todos los casos fueron atendidos a tiempo.

- Fuente Tablero de indicadores 2023

# Indicadores componentes SIG

## Componente Gestión Ambiental

Nombre del indicador	Periodicidad	Meta	Cálculo indicador (noviembre)	Cumplimiento (noviembre)	Acumulado Total Año	Avance Total del Año 2023
Consumo de papel por persona	Mensual	30%	17%	100%	100%	100%



En este periodo el número total de resmas de papel consumidas fue de 63, lo que dio como resultado para el indicador de consumo del papel el 17% frente a la meta establecida del 30%, dado lo anterior se alcanza una cualificación sobresaliente del indicador.

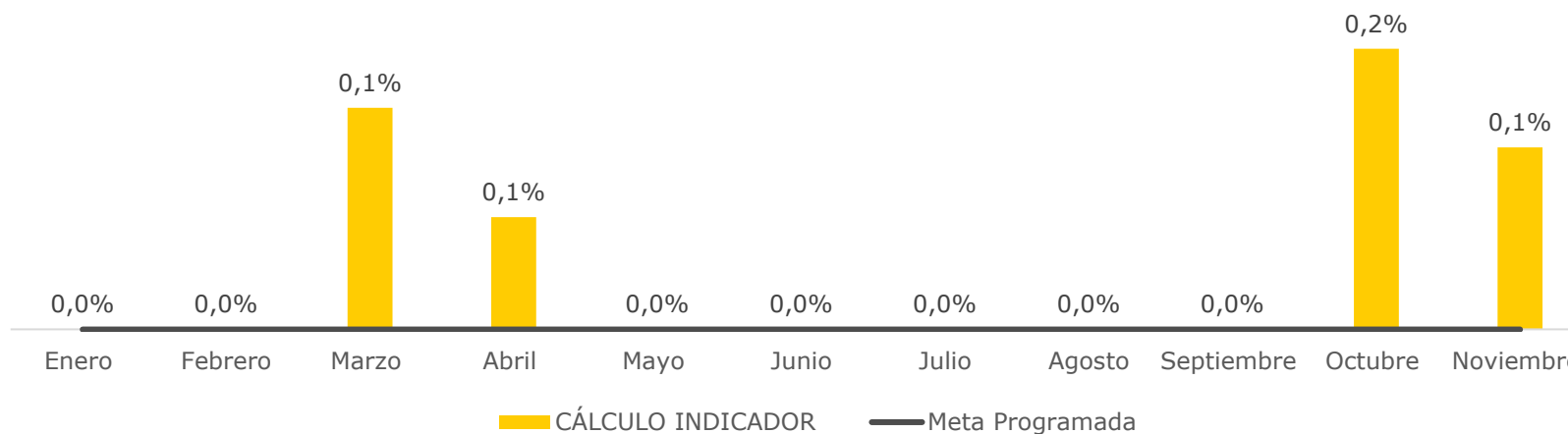
• Fuente Tablero de indicadores 2023



# Indicadores componentes SIG

## Componente Seguridad y Salud en el Trabajo

Nombre del indicador	Periodicidad	Meta	Cálculo indicador (noviembre)	Cumplimiento (noviembre)	Acumulado Total del Año	Avance Total del Año 2023
Frecuencia de accidentalidad	Mensual	0%	0,1%	0%	0,2	0%



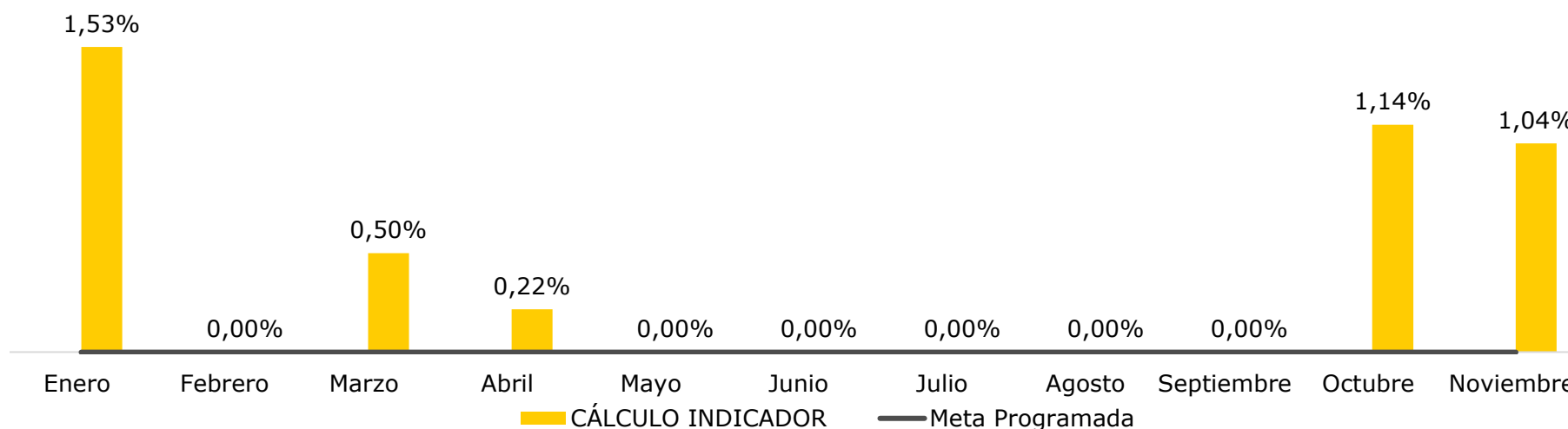
Por cada cien (100) trabajadores que laboraron en el mes de noviembre, se presentaron (2) accidentes de trabajo, para una población total de 1.718. (2) accidentes de trabajo por parte de dos contratistas.

• Fuente Tablero de indicadores 2023

# Indicadores componentes SIG

## Componente Seguridad y Salud en el Trabajo

Nombre del indicador	Periodicidad	Meta	Cálculo indicador (noviembre)	Cumplimiento (noviembre)	Acumulado Total del Año	Avance Total del Año 2023
Severidad de la Accidentalidad	Mensual	0	1,04%	100%	1,86	0%



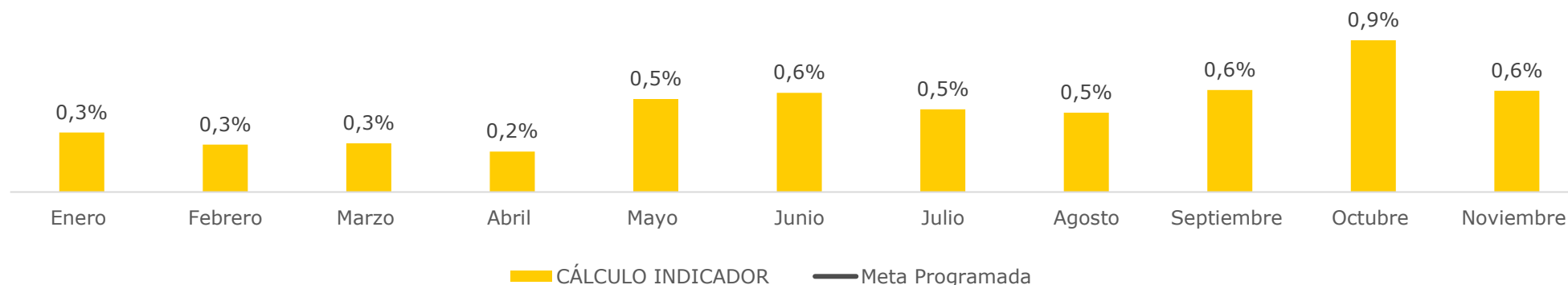
Por cada cien (100) trabajadores que laboraron en el mes de noviembre, se presentaron (2) accidentes de trabajo, para una población total de 1.718, lo que generó (18) días de incapacidad; (13) días de incapacidad para el mes de noviembre, por el accidente de trabajo presentado por un contratista en el mes de octubre y (5) días de incapacidad por el accidente de trabajo presentado por un contratista en el mes de noviembre.

• Fuente Tablero de indicadores 2023

# Indicadores componentes SIG

## Componente Seguridad y Salud en el Trabajo

Nombre del indicador	Periodicidad	Meta	Cálculo indicador (noviembre)	Cumplimiento (noviembre)	Acumulado Total del Año	Avance Total del Año 2023
Ausentismo por causa médica	Mensual	1,5	0,6%	100%	0,43	100%



En el mes de noviembre se perdió 0,59% de días programados de trabajo por incapacidad médica, en la cual se perdió (202) días de ausencia, lo que corresponde a (18) días de origen laboral por dos accidentes de trabajo y (184) días de origen común, los cuales se trabajaron (20) días programados por la entidad para una población total de 1.718.

- Fuente Tablero de indicadores 2023