

REGIONALIZACIÓN

Presupuesto de Inversión 2011



*Versión preliminar
e indicativa*



Libertad y Orden
República de Colombia

 **DNP**
DEPARTAMENTO NACIONAL DE PLANEACIÓN

Tabla de contenido

Las regiones y sus departamentos	3
I. Consideraciones Generales	4
II. Carácter Indicativo y Equitativo de la Regionalización	4
A. Indicativo.....	4
B. Equitativo	4
III. Aspectos metodológicos de la Regionalización	7
A. Proyectos regionalizables, no regionalizables y por demanda.....	7
B. Regionalización del Sistema General de Participaciones	8
IV. Resumen General	9
Región Amazonía	13
Amazonas	17
Caquetá	22
Putumayo	27
Bogotá D.C.	32
Región Centro Oriente	38
Boyacá	44
Cundinamarca.....	50
Huila	56
Norte de Santander	62
Santander	68
Tolima.....	74
Región Costa Caribe	80
Atlántico	86
Bolívar	92
Cesar	99
Córdoba	104
Guajira	109
Magdalena	114
San Andrés y Providencia	120
Sucre	125
Región Occidente	131
Antioquia	137
Caldas	143
Cauca	148
Chocó.....	154
Nariño	160
Quindío	166
Risaralda	171
Valle del Cauca.....	176
Región Orinoquía	182
Arauca.....	186



Casanare	191
Guainía	196
Guaviare	201
Meta	206
Vaupés	212
Vichada.....	217



Las regiones y sus departamentos



R. Costa Caribe

- Atlántico
- Bolívar
- Cesar
- Córdoba
- Guajira
- Magdalena
- San Andrés y Providencia
- Sucre

R. Centro Oriente

- Boyacá
- Cundinamarca
- Huila
- Norte de Santander
- Santander
- Tolima

R. Bogotá

- Bogotá

R. Occidente

- Antioquia
- Caldas
- Cauca
- Chocó
- Nariño
- Quindío
- Risaralda
- Valle

R. Orinoquía

- Arauca
- Casanare
- Guainía
- Guaviare
- Meta
- Vaupés
- Vichada

R. Amazonía

- Amazonas
- Putumayo
- Caquetá



I. Consideraciones Generales

En cumplimiento del Artículo 8° del Estatuto Orgánico de Presupuesto, el Departamento Nacional de Planeación hace entrega del informe regional y departamental del presupuesto de inversión 2011, para discusión en las Comisiones Económicas de Senado y Cámara de Representantes.

En desarrollo de lo anterior, el ejercicio de Regionalización se realiza teniendo en cuenta la clasificación por principales programas que vienen ejecutando los diferentes sectores y subsectores presupuestales que hacen parte del Presupuesto General de la Nación.

II. Carácter Indicativo y Equitativo de la Regionalización

A. Indicativo

El ejercicio de regionalización del Proyecto de Presupuesto de Inversión tiene un carácter **preliminar e indicativo** y puede ser modificado de acuerdo con las necesidades que se identifiquen en su ejecución, más aún, si se tiene en cuenta que existen proyectos que operan **“por demanda”**. Es decir, la distribución efectiva de estos recursos depende en gran medida de la gestión de las entidades territoriales o de los beneficiarios directos de cada uno de los programas en el departamento respectivo y, por lo tanto, en el momento de la preparación del presupuesto se desconoce ante las autoridades competentes del beneficiario final.

B. Equitativo

Adicionalmente, la regionalización constituye un insumo fundamental para la discusión del Proyecto de Ley de Presupuesto General de la Nación ante el Congreso y busca mejorar la equidad regional. El ejercicio de regionalización se realizó de acuerdo con lo señalado en el



Artículo 122 de la Ley 1151 de 2007 - Plan Nacional de Desarrollo 2007-2010, el cual dispone que:

“... el Gobierno Nacional propenderá por la equidad regional en la distribución de los recursos del Presupuesto de Inversión Nacional, de tal manera que en su asignación se tenga en cuenta, además de criterios contemplados en la Ley 152 de 1994, el esfuerzo fiscal de cada entidad territorial, la menor renta por habitante respecto del promedio nacional y la caracterización y topologías territoriales, de tal manera que la programación presupuestal del gasto de inversión se realice en la forma más general y equitativa posible”

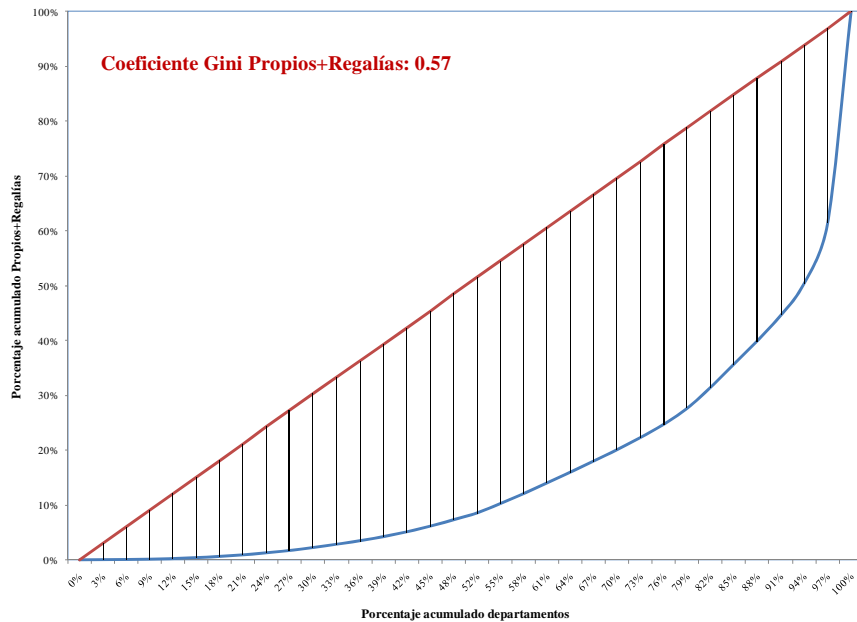
En virtud de lo anterior, cabe resaltar que la regionalización del Presupuesto de Inversión, junto con los recursos del Sistema General de Participaciones (SGP), tienen un efecto redistributivo entre los departamentos, ya que al comparar la distribución regional de los recursos de cada región (recursos propios más regalías) con la distribución de los recursos del PGN (recursos propios, regalías, recursos de inversión y SGP), el Coeficiente Gini que mide la distribución de la renta pública por departamento pasa de 0.57 a 0.45. En otras palabras, al incluir el Presupuesto de Inversión y el SGP en las rentas públicas departamentales, se logra una mayor equidad en términos de recursos disponibles para cada región (ver Gráficos 1 y 2).

En resumen, el carácter equitativo de la regionalización de la inversión nacional garantiza que se avance hacia:

- i) Cerrar las brechas en el desarrollo de las regiones
- ii) Distribuir la inversión de las políticas sectoriales teniendo en cuenta los niveles de cobertura y avance de los indicadores más significativos de las mismas
- iii) Tener en cuenta la capacidad fiscal de cada región
- iv) Garantizar la imparcialidad y el equilibrio en la asignación de recursos
- v) Reflejar las intenciones de las distintas políticas del Plan Nacional de Desarrollo (PND)

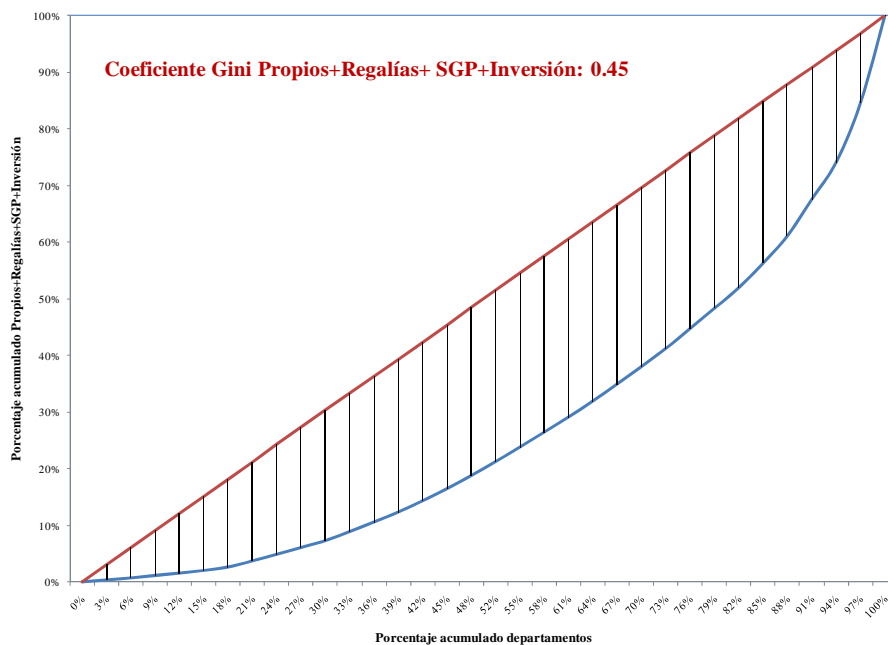


Gráfico 1
Curva de Lorenz y Coeficiente Gini: Recursos Propios y Regalías



Fuente: DNP-DIFP

Gráfico 2
Curva de Lorenz y Coeficiente Gini: Recursos Propios, Regalías, SGP e Inversión



Fuente: DNP-DIFP



III. Aspectos metodológicos de la Regionalización

La regionalización que se presenta al Honorable Congreso de la República fue realizada por cada una de las secciones presupuestales y consolidada por el Departamento Nacional de Planeación. Para ello, se definieron unos criterios básicos a tener en cuenta por cada una de las entidades

A. Proyectos regionalizables, no regionalizables y por demanda

Los diferentes programas y proyectos que componen el PGN pueden o no tener un carácter regionalizable. En virtud de lo anterior, es necesario tener en cuenta las siguientes definiciones:

Proyectos Regionalizables: Aquellos orientados al beneficio de una población focalizada en una región específica, así como los bienes y servicios públicos que se proveen localmente, a nivel departamental. Ej. Estaciones de la Policía Nacional, infraestructura para acueductos, escenarios deportivos, carreteras nacionales, entre otros.

Proyectos no Regionalizables: Aquellos cuyos beneficiarios no se puedan identificar en una región particular del país y que representan bienes públicos de carácter nacional. Ej. Espectro electromagnético, mantenimiento de submarinos, entre otros.

Por Demanda: Son proyectos cuyos recursos son asignados bajo solicitud de determinado sector o población, así como aquellos para atender hechos sobrevinientes que no pueden pronosticarse y, por lo tanto, no se cuenta con herramientas técnicas que permitan determinar la ubicación del beneficiario final durante la programación presupuestal. Ej. Regalías, atención de emergencias y desastres, convocatorias para cofinanciamiento, subsidios, entre otros.



B. Regionalización del Sistema General de Participaciones

La regionalización de los recursos del Sistema General de Participaciones (SGP) incorpora las estimaciones con base en el Acto Legislativo 04 de 2007. La distribución de los recursos se realizó con las variables aprobadas en las leyes 715 de 2001 y 1176 de 2007 y sus respectivas reglamentaciones; y con proyecciones efectuadas a partir de la distribución realizada a la fecha de las once doceavas del SGP de 2010, mediante los CONPES Sociales 131, 132, 133 y 134 de 2010. Cabe señalar que los datos por departamento agregan la asignación de la administración departamental y de la de sus respectivos municipios.

Es importante mencionar que esta proyección es indicativa y puede diferir de la asignación específica realizada durante el año 2011, cuando ya se utilicen en la distribución las variables específicas de cada entidad territorial, reportadas para dicha vigencia por las entidades competentes.



IV. Resumen General

El presupuesto de inversión para 2011 asciende a \$25.574.171 millones. Sobre este presupuesto, se regionalizó el 67% que corresponde a \$17.209.891 millones. Si a esto se suman los \$24.757.036 millones que se transferirán a las regiones a través del SGP, que se programan dentro de gastos de funcionamiento, el total de los recursos nacionales que se identifican hoy y que benefician a las regiones directamente, alcanza los \$41.966.927 millones (Tabla 1).

Tabla 1
Distribución de Recursos por fuentes
Millones de pesos

Región	Inversión	S.G.P.	Total
AMAZONÍA	560.336	698.139	1.258.476
BOGOTÁ D.C.	1.666.348	2.288.251	3.954.599
CENTRO ORIENTE	4.763.952	5.855.019	10.618.971
COSTA CARIBE	3.984.754	6.155.407	10.140.161
OCCIDENTE	5.501.992	8.493.955	13.995.947
ORINOQUÍA	732.510	1.266.264	1.998.774
REGIONALIZADO	17.209.891	24.757.036	41.966.927
POR REGIONALIZAR	3.961.651		3.961.651
NO REGIONALIZABLE	4.402.628		4.402.628
Total	25.574.170	24.757.036	50.331.206

AMAZONIA: Amazonas, Caquetá, Putumayo

CENTRO ORIENTE: Boyacá, Cundinamarca, Huila, Norte de Santander, Santander, Tolima

COSTA CARIBE: Atlántico, Bolívar, César, Córdoba, Guajira, San Andrés, Sucre, Magdalena.

OCCIDENTE: Antioquia, Valle del Cauca, Nariño, Cauca, Caldas, Chocó, Risaralda, Quindío

ORINOQUIA: Meta, Casanare, Arauca, Guaviare, Vaupés, Vichada, Guainía

Fuente: DNP-DIFP

La distribución de los recursos regionalizados de inversión, así como aquellos a los cuales cada departamento podría acceder dependiendo de su gestión ante las autoridades competentes, se resumen en la Tabla 2. De estos recursos clasificados como “Por demanda”, que alcanzan un valor de \$3.961.651 millones y cuya destinación territorial exacta se determinará a lo largo de la ejecución del PGN, se destacan los siguientes:



- \$990.166 millones destinados a la promoción de la minería, la preservación del medio ambiente y a la financiación de proyectos regionales de inversión definidos como prioritarios en los planes de desarrollo de las respectivas entidades territoriales, a través del Fondo Nacional de Regalías.
- \$500.000 millones como una provisión, sujeta a la obtención de recursos provenientes de la venta de los activos improductivos de la Nación y la recuperación de cartera a través de la Central de Inversiones (CISA), con el fin de dar cumplimiento al Plan Financiero para la política de prevención, atención integral y reparación de la población desplazada, presentado a la H. Corte Constitucional el 1 de julio de 2010.
- \$433.600 millones en el sector agropecuario que financian:
 - Apoyos para la Competitividad (APC): con el objeto de mejorar la competitividad de todo el sector agropecuario nacional.
 - Apoyos Económicos Sectoriales: dirigidos a los productores de maíz amarillo, maíz blanco, fríjol, soya, sorgo, trigo, cebada, algodón y arroz, entre otros, y que tienen como objetivo el fortalecimiento de los ingresos y el mejoramiento productivo de estos cultivos, los cuales entrarían a competir.
- \$330.032 millones para la implantación de programas para la Innovación y el Desarrollo Tecnológico del SENA, los cuales tienen como objetivo fomentar y desarrollar la innovación, el desarrollo tecnológico y el mejoramiento de la productividad y competitividad de las empresas del sector productivo.
- \$235.000 millones que provienen de convenios de cooperación internacional y están dirigidos al apoyo de proyectos que contribuyen al desarrollo del país mediante la cooperación técnica y/o financiera. Entre estos se destacan los programas: (i) Desarrollo Regional Paz y Estabilización 1 y 2 (Unión Europea)



(ii) Tercer Laboratorio de Paz (Unión Europea) y (iii) el Fondo de Cooperación para Agua y Saneamiento (Gobierno Español), los cuales tienen un impacto regional.

- \$208.954 millones destinados a cubrir gastos médicos de víctimas de accidentes de tránsito, eventos terroristas, catástrofes naturales y otros eventos aprobados por el Consejo Nacional de Seguridad Social en Salud.
- \$174.329 millones para el Plan Ampliado de Inmunizaciones (PAI), el cual contempla la cobertura universal en vacunación a la población menor de 5 años, lo cual permitirá eliminar y controlar las enfermedades prevenibles por vacunación, reduciendo las tasas de mortalidad, morbilidad y discapacidad.
- \$150.000 millones correspondientes a cartera hospitalaria que se adeuda a las IPS por concepto de la prestación de los servicios de salud a la población pobre en lo no cubierto por el POS con subsidios a la demanda.



Tabla 2
Resumen por Regiones y Departamentos
Millones de Pesos

Región/Departamento	2011				
	Recursos por Inversión	Recursos por demanda	Total	Participación %	Per cápita
AMAZONIA	560.336	318.437	878.774	3,4%	
AMAZONAS	72.757	95.609	168.365	0,7%	2,34
CAQUETA	222.867	112.491	335.358	1,3%	0,75
PUTUMAYO	264.713	110.337	375.050	1,5%	1,15
BOGOTÁ,D.C.	1.666.348	184.410	1.850.758	7,2%	
BOGOTÁ D.C.	1.666.348	184.410	1.850.758	7,2%	0,25
CENTRO ORIENTE	4.763.952	702.123	5.466.075	21,4%	
BOYACA	482.627	105.894	588.521	2,3%	0,46
CUNDINAMARCA	1.655.875	116.564	1.772.439	6,9%	0,72
HUILA	508.482	116.831	625.313	2,4%	0,58
NORTE DE SANTANDER	424.674	120.203	544.877	2,1%	0,42
SANTANDER	1.065.294	129.623	1.194.916	4,7%	0,59
TOLIMA	627.000	113.008	740.008	2,9%	0,53
COSTA CARIBE	3.984.754	988.899	4.973.652	19,4%	
ATLANTICO	636.955	134.237	771.192	3,0%	0,33
BOLIVAR	861.122	137.434	998.556	3,9%	0,50
CESAR	396.428	125.460	521.888	2,0%	0,54
CORDOBA	646.953	124.183	771.137	3,0%	0,49
GUAJIRA	293.186	112.779	405.965	1,6%	0,50
MAGDALENA	559.006	138.269	697.275	2,7%	0,58
SAN ANDRES Y PROVIDENCIA	156.923	94.717	251.640	1,0%	3,43
SUCRE	434.180	121.819	556.000	2,2%	0,69
OCCIDENTE	5.501.992	1.061.389	6.563.382	25,7%	
ANTIOQUIA	1.635.163	221.963	1.857.125	7,3%	0,31
CALDAS	416.031	108.152	524.184	2,0%	0,54
CAUCA	622.630	122.956	745.586	2,9%	0,57
CHOCO	361.664	113.731	475.395	1,9%	1,00
NARIÑO	688.147	128.912	817.059	3,2%	0,50
QUINDIO	233.656	103.487	337.143	1,3%	0,61
RISARALDA	291.429	108.177	399.606	1,6%	0,43
VALLE	1.253.273	154.011	1.407.284	5,5%	0,32
ORINOQUIA	732.510	706.393	1.438.902	5,6%	
ARAUCA	110.141	102.551	212.692	0,8%	0,86
CASANARE	112.252	102.686	214.938	0,8%	0,66
GUAJINIA	37.970	94.850	132.819	0,5%	3,47
GUAVIARE	68.219	98.711	166.929	0,7%	1,62
META	306.494	118.244	424.738	1,7%	0,49
VAUPES	48.617	94.378	142.995	0,6%	3,44
VICHADA	48.818	94.973	143.790	0,6%	2,26
REGIONALIZADO	17.209.891	3.961.651	21.171.543	82,8%	0,47
POR REGIONALIZAR		-	-	0,0%	
NO REGIONALIZABLE	4.402.628		4.402.628	17,2%	
Total general	21.612.519		25.574.171	100,0%	

Fuente: DNP-DIFP



**DEPARTAMENTOS**

Amazonas

Caquetá

Putumayo

Región Amazonía

Dentro del total del proyecto de presupuesto de inversión para la vigencia 2011, la Región Amazonía cuenta con recursos por \$560.336 millones, el 2.2% del total.

Adicionalmente, la región podría acceder a recursos por demanda por un monto estimado de \$318.437 millones. De esta manera, el total de recursos potenciales a los que puede acceder la región, dependiendo de su gestión ante las autoridades competentes, es de \$878.773 millones.

Tabla 1
Distribución de Recursos – R. Amazonía
Millones de \$

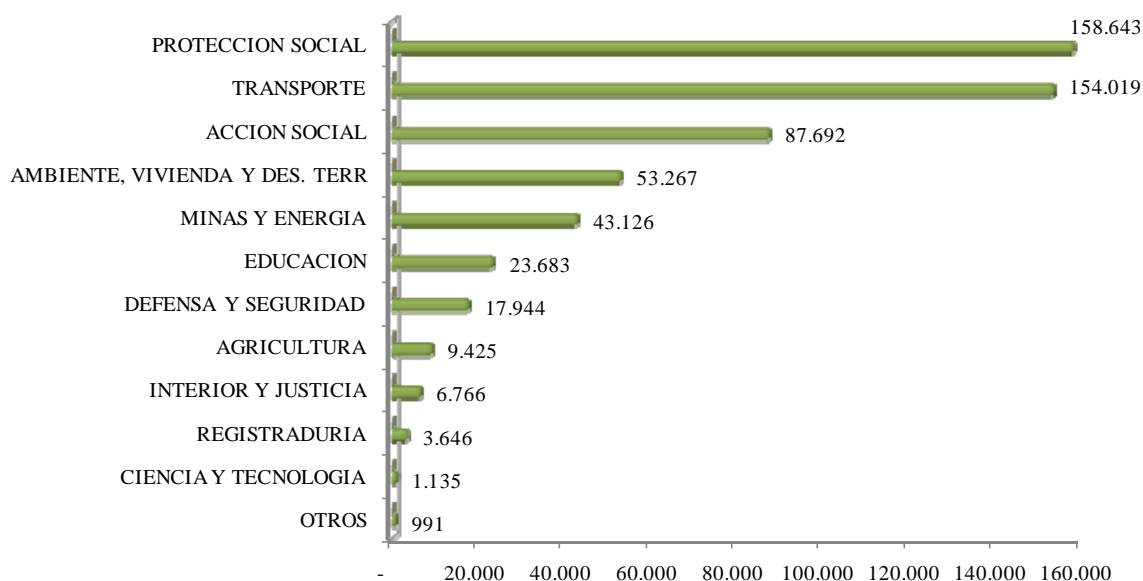
Departamento	Recursos por Inversión	Recursos por Demanda
Amazonas	72.757	95.609
Caqueta	222.867	112.491
Putumayo	264.713	110.337
Total general	560.336	318.437

Fuente: DNP-DIFP



La mayor cantidad de estos recursos se concentran en los sectores de Protección social, Transporte, Acción Social, Ambiente, Vivienda y Desarrollo Territorial.

Gráfico 1
Distribución de Recursos por Sectores
Millones de \$



Fuente: DNP-DIFP

Nota: Otros incluye sectores de Ciencia y Tecnología, Relaciones Exteriores

Del presupuesto de inversión regionalizado, los principales programas identificados para la región son los siguientes:

Tabla 2
Principales Programas

Millones de \$	
PROTECCION SOCIAL	158.643
Universalización y Unificación del Plan Obligatorio de salud P.O.S.	42.498
Alimentación escolar	20.147
Desayunos infantiles	18.878
Formación para el trabajo - Sena	15.890
Adulto Mayor - Alimentación	15.397
Bienestarina	8.664
Protección de los derechos de la niñez y la familia	6.896
FOSYGA Aseguramiento en salud - APD	6.808
Atención a la niñez y la familia -APD	6.175
Fortalecimiento institucional	3.607
Mejoramiento infraestructura ICBF	3.517
Generación de empleo y emprendimiento	2.490
Atención a la niñez y la familia	1.633



Tabla 2
Principales Programas

Millones de \$	
Protección de los derechos de la niñez y la familia - APD	1.451
Capacitación a jóvenes	1.325
Bienestar administrativo - Sena	1.064
Adulto Mayor - Pensiones	866
Capacitación personas en situación de desplazamiento - APD	756
Promoción social	182
Bienestar Administrativo - ICBF	173
Intermediación laboral desempleados - Sena	90
Prevención y atención del desplazamiento forzado- APD	74
Mercado laboral	50
Becas Sector Salud	13
TRANSPORTE	154.019
Construcción Variante San Francisco	60.000
Mejoramiento Corredores Arteriales - Corredor del Sur	47.898
Mejoramiento Corredores Arteriales - Marginal de la Selva	22.201
Mantenimiento vial	6.642
Mantenimiento infraestructura aeroportuaria - Aeropuerto de Leticia	5.126
Seguridad aeroportuaria	3.629
Mejoramiento red vial departamental, municipal y competitividad	2.333
Seguridad aérea	1.320
Construcción infraestructura aeroportuaria - Aeropuerto de Florencia y San Vicente del Caguan	1.192
Mantenimiento infraestructura aeroportuaria - Aeropuertos Puerto Asis y Villagarzon	1.092
Construcción infraestructura aeroportuaria- Aeropuertos Puerto Asis y Villagarzon	1.080
Mantenimiento infraestructura aeroportuaria - Aeropuerto de Florencia y San Vicente del Caguan	1.006
Adecuación red fluvial nacional y rehabilitación de muelles	500
ACCION SOCIAL	87.692
Prevención y atención del desplazamiento forzado- APD	32.707
Familias en acción	26.305
Familias en acción - APD	9.960
Grupos móviles de erradicación	8.000
Implementación red juntos	4.630
Familias guardabosques	3.948
Generación de ingresos- APD	1.492
Obras para la paz	650
AMBIENTE, VIVIENDA Y DESARROLLO TERRITORIAL	53.267
Vivienda urbana (subsidios - APD)	31.356
Planes Departamentales de Agua	9.023
Áreas protegidas	6.570
Vivienda urbana (subsidios)	4.180
Investigación Científica región Amazonia	1.567
Titulación de baldíos	312
Educación y participación ambiental	260
MINAS Y ENERGIA	43.126
Subsidios eléctricos y gas	28.359
Fazni	11.291
Energías alternativas	3.476
COMUNICACIONES	23.683
Telecomunicaciones sociales	16.822
Computadores para educar	6.491
Correo social	370
EDUCACION	17.944
Primera Infancia	4.803
Megacolegio Hacienda el Puerto - Florencia	3.188
Infraestructura para cobertura educativa- Ley 21 de 1982	3.125
Infraestructura para cobertura educativa	1.850
Créditos Educación Superior - ICETEX	1.497



Tabla 2
Principales Programas

Millones de \$	
Universidad de la Amazonia	934
Calidad educación preescolar, básica y media	785
Cobertura educación preescolar, básica y media	761
Cobertura educativa población vulnerable	540
Pertinencia en la educación	250
Afabetización de jóvenes y Adultos	210
DEFENSA Y SEGURIDAD	9.425
Mantenimiento y/o fortalecimiento capacidad de la fuerza pública	8.905
Mantenimiento y/o fortalecimiento capacidad del DAS	520
AGRICULTURA	6.766
Subsidio integral EBAS - APD	4.065
Ordenamiento social de la propiedad de la tierra	1.064
Control y prevención a la producción agropecuaria y pesquera	908
Titulación de baldíos	579
Bancos de germoplasma	150
INTERIOR Y JUSTICIA	3.646
Despachos Judiciales en Mocoa	2.500
Mantenimiento de Sedes	509
Justicia alternativa	285
Mejoramiento y mantenimiento de cárceles	250
Infraestructura de oficinas de registro	63
Dotación tecnológica intramural - INPEC	30
Infraestructura administrativa	9
REGISTRADURIA	1.135
Infraestructura de datos	436
Infraestructura administrativa	388
Sistemas de información	168
Identificación ciudadana - APD	77
Fortalecimiento de la administración pública	67
CIENCIA Y TECNOLOGIA	891
Apoyo a la formación avanzada	472
Consolidación de capacidades para CTI	400
Fomento a la apropiación social de la CTI en la sociedad colombiana	19
RELACIONES EXTERIORES	100
Red colombianos en el exterior	100
Total general	560.336

Fuente: DNP-DIFP





Amazonas

INFORMACIÓN GENERAL	
Capital del departamento	Leticia
Número de municipios *	2
Área (Km2) *	109.665
PIB 2007 preliminar (Millones de pesos) **	326.877
Participación porcentual PIB	0,1%
Índice NBI (Censo 2005)% **	44,4%
Población 2010 (Proyección Censo 2005) **	72.017
Urbana	27.153
Rural	44.864

* Fuente: DNP-DDT

** Fuente: Dane



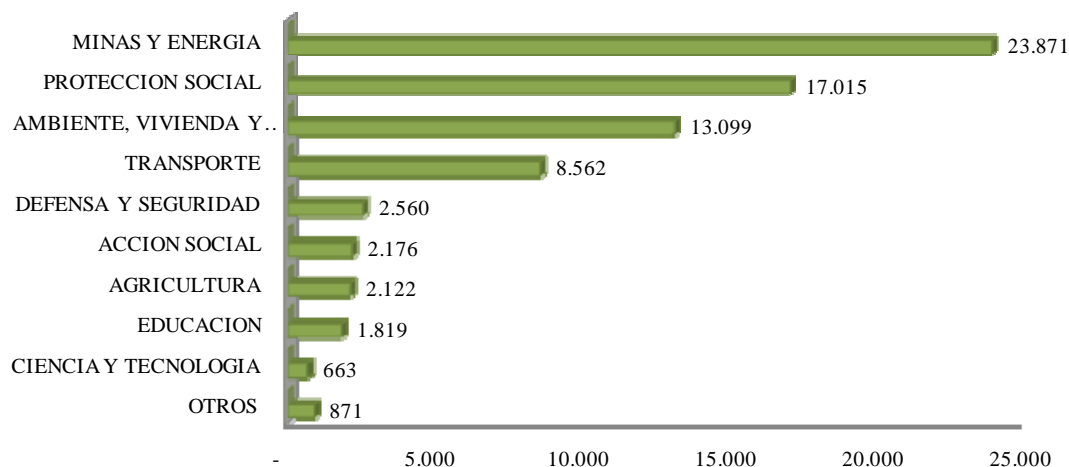
Recursos apropiados para el departamento

Dentro del total del proyecto de presupuesto de inversión para la vigencia 2011, el departamento del Amazonas cuenta con recursos por \$72.757 millones, el 13.0% del total de la región.

Adicionalmente, el departamento podría acceder a recursos por demanda por un monto estimado de \$95.609 millones. De esta manera, el total de recursos potenciales a los que puede acceder el departamento, dependiendo de su gestión ante las autoridades competentes, es de \$168.365 millones.

La mayor cantidad de estos recursos se concentran en los sectores de Minas y Energía, Protección Social y Ambiente, Vivienda y Desarrollo Territorial.

Gráfico 1
Distribución de Recursos por Sectores
Millones de \$



Fuente: DNP-DIFP

Nota: Otros incluye sectores Ciencia y Tecnología, Interior y Justicia, Registraduría, Relaciones Exteriores

Del presupuesto de inversión regionalizado, los principales programas identificados para el departamento son los siguientes:



Tabla 1
Principales Programas 2011

Millones de \$	
MINAS Y ENERGIA	23.871
Subsidios eléctricos y gas	12.580
Fazni	11.291
PROTECCION SOCIAL	17.015
Universalización y Unificación del Plan Obligatorio de salud P.O.S.	3.927
Formación para el trabajo - Sena	3.763
Alimentación escolar	2.475
Bienestarina	1.245
Desayunos infantiles	1.102
Protección de los derechos de la niñez y la familia	929
Adulto Mayor - Alimentación	787
Mejoramiento infraestructura ICBF	688
Fortalecimiento institucional	612
Generación de empleo y emprendimiento	304
Capacitación a jóvenes	277
Atención a la niñez y la familia	258
Protección de los derechos de la niñez y la familia - APD	168
Bienestar administrativo - Sena	165
Adulto Mayor - Pensiones	118
FOSYGA Aseguramiento en salud - APD	65
Bienestar Administrativo - ICBF	47
Intermediación laboral desempleados - Sena	29
Mercado laboral	25
Capacitación personas en situación de desplazamiento - APD	18
Promoción social	11
AMBIENTE, VIVIENDA Y DESARROLLO TERRITORIAL	13.099
Planes Departamentales de Agua	4.024
Áreas protegidas	3.798
Vivienda urbana (subsidijs - APD)	2.814
Vivienda urbana (subsidijs)	1.140
Investigación Científica región Amazonia	1.039
Educación y participación ambiental	260
Titulación de baldíos	24
TRANSPORTE	8.562
Mantenimiento infraestructura aeroportuaria - Aeropuerto de Leticia	5.126
Mejoramiento red vial departamental, municipal y competitividad	2.333
Seguridad aeroportuaria	602
Adecuación red fluvial nacional y rehabilitación de muelles	500
DEFENSA Y SEGURIDAD	2.560
Mantenimiento y/o fortalecimiento capacidad de la fuerza pública	2.440
Mantenimiento y/o fortalecimiento capacidad del DAS	120
COMUNICACIONES	2.176
Telecomunicaciones sociales	1.949
Computadores para educar	174
Correo social	52



Tabla 1
Principales Programas 2011

Millones de \$	
ACCION SOCIAL	2.122
Grupos móviles de erradicación	1.000
Familias en acción	854
Prevención y atención del desplazamiento forzado- APD	134
Implementación red juntos	78
Familias en acción - APD	56
AGRICULTURA	1.819
Subsidio integral EBAS - APD	1.355
Control y prevención a la producción agropecuaria y pesquera	271
Titulación de baldíos	193
EDUCACION	663
Calidad educación preescolar, básica y media	239
Infraestructura para cobertura educativa- Ley 21 de 1982	236
Créditos Educación Superior - ICETEX	110
Pertinencia en la educación	78
CIENCIA Y TECNOLOGIA	445
Apoyo a la formación avanzada	236
Consolidación de capacidades para CTI	200
Fomento a la apropiación social de la CTI en la sociedad colombiana	9
INTERIOR Y JUSTICIA	285
Justicia alternativa	285
REGISTRADURIA	109
Sistemas de información	50
Infraestructura de datos	32
Infraestructura administrativa	17
Fortalecimiento de la administración pública	10
RELACIONES EXTERIORES	32
Red colombianos en el exterior	32
Total general	72.757

Fuente: DNP-DIFP

Principales proyectos sector Transporte

Millones \$		
Proyecto	Sector o Localización	2011
Construcción, mejoramiento, rehabilitación y mantenimiento de la red vial - Fondo de subsidio sobretasa a la Gasolina		2.333
Adecuación red fluvial nacional y rehabilitación de muelles	Construcción, mejoramiento, rehabilitación y dotación de muelles de interés nacional	500
Seguridad aérea y aeroportuaria	Aeropuerto de Leticia	602
Mantenimiento y conservación de la infraestructura aeroportuaria		5.126
Total 2011		8.562

Fuente: DNP-DIES



Sistema General de Participaciones

Los recursos provenientes del Sistema General de Participaciones se distribuyen así:

Millones \$

Concepto	Amazonas
Educación	46.647
Salud	24.430
Agua Potable	5.021
Propósito General	3.939
Asignaciones Especiales	3.456
Fonpet Especial	2.335
Total	85.827

Fuente: DNP-DIFP





Caquetá

INFORMACIÓN GENERAL	
Capital del departamento	Florencia
Número de municipios *	16
Área (Km2) *	88.965
PIB 2007 preliminar (Millones de pesos) **	1.905.150
Participación porcentual PIB	0,4%
Índice NBI (Censo 2005)% **	41,7%
Población 2010 (Proyección Censo 2005) **	447.723
Urbana	257.316
Rural	190.407

Fuente: * DNP-DDT
 ** Dane



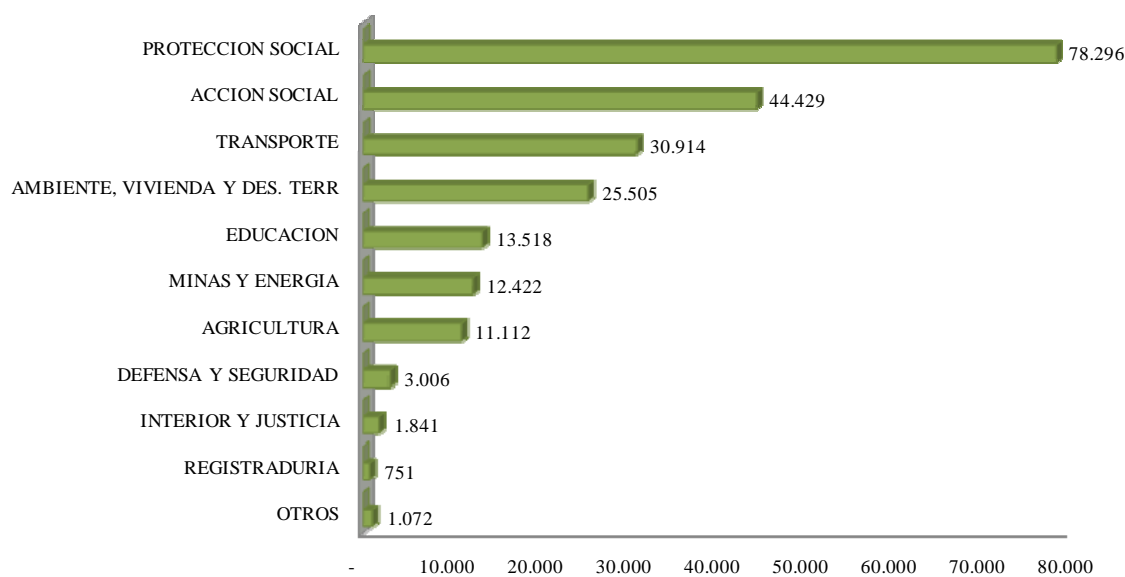
Recursos apropiados para el departamento

Dentro del total del proyecto de presupuesto de inversión para la vigencia 2011, el departamento de Caquetá cuenta con recursos por \$222.867 millones, el 39.8% del total de la región.

Adicionalmente, el departamento podría acceder a recursos por demanda por un monto estimado de \$112.491 millones. Adicionalmente, el departamento podría acceder a recursos por demanda por un monto estimado de \$335.358 millones.

La mayor cantidad de estos recursos se concentran en los sectores de Protección Social, Acción social, Transporte, Ambiente, Vivienda y Desarrollo, Territorial.

Gráfico 1
Distribución de Recursos por Sectores
Millones de \$



Fuente: DNP-DIFP

Nota: Otros incluye sectores de Registraduría, Ciencia y Tecnología

Del presupuesto de inversión regionalizado, los principales programas identificados para el departamento son los siguientes:



Tabla 1
Principales Programas 2011

Millones de \$	
PROTECCION SOCIAL	78.296
Universalización y Unificación del Plan Obligatorio de salud P.O.S.	20.209
Desayunos infantiles	11.466
Alimentación escolar	10.634
Adulto Mayor - Alimentación	7.172
Formación para el trabajo - Sena	6.744
FOSYGA Aseguramiento en salud - APD	3.942
Protección de los derechos de la niñez y la familia	3.941
Bienestarina	2.976
Fortalecimiento institucional	1.949
Atención a la niñez y la familia -APD	1.869
Generación de empleo y emprendimiento	1.855
Mejoramiento infraestructura ICBF	1.676
Atención a la niñez y la familia	843
Capacitación a jóvenes	662
Protección de los derechos de la niñez y la familia - APD	623
Bienestar administrativo - Sena	533
Capacitación personas en situación de desplazamiento - APD	467
Adulto Mayor - Pensiones	426
Promoción social	94
Bienestar Administrativo - ICBF	75
Prevención y atención del desplazamiento forzado- APD	74
Intermediación laboral desempleados - Sena	29
Mercado laboral	25
Becas Sector Salud	13
ACCION SOCIAL	44.429
Prevención y atención del desplazamiento forzado- APD	17.895
Familias en acción	15.644
Familias en acción - APD	5.448
Implementación red juntos	2.715
Grupos móviles de erradicación	2.000
Generación de ingresos- APD	727
TRANSPORTE	30.914
Mejoramiento Corredores Arteriales - Marginal de la Selva	22.201
Mantenimiento vial	4.030
Seguridad aeroportuaria	1.885
Construcción infraestructura aeroportuaria - Aeropuerto de Florencia y San Vicente del Caguan	1.192
Mantenimiento infraestructura aeroportuaria - Aeropuerto de Florencia y San Vicente del Caguan	1.006
Seguridad aérea	600
AMBIENTE, VIVIENDA Y DESARROLLO TERRITORIAL	25.505
Vivienda urbana (subsidiros - APD)	18.894
Planes Departamentales de Agua	2.255
Áreas protegidas	2.070
Vivienda urbana (subsidiros)	1.805
Titulación de baldíos	257
Investigación Científica región Amazonia	224



Tabla 1
Principales Programas 2011

Millones de \$	
EDUCACION	13.518
Primera Infancia	3.564
Megacolegio Hacienda el Puerto - Florencia	3.188
Infraestructura para cobertura educativa- Ley 21 de 1982	2.101
Infraestructura para cobertura educativa	1.850
Universidad de la Amazonia	934
Créditos Educación Superior - ICETEX	543
Cobertura educación preescolar, básica y media	406
Cobertura educativa población vulnerable	320
Calidad educación preescolar, básica y media	307
Afabetización de jóvenes y Adultos	210
Pertinencia en la educación	95
COMUNICACIONES	12.422
Telecomunicaciones sociales	8.018
Computadores para educar	4.173
Correo social	231
MINAS Y ENERGIA	11.112
Subsidios eléctricos y gas	10.812
Energías alternativas	300
AGRICULTURA	3.006
Subsidio integral EBAS - APD	1.355
Ordenamiento social de la propiedad de la tierra	1.000
Control y prevención a la producción agropecuaria y pesquera	308
Titulación de baldíos	193
Bancos de germoplasma	150
DEFENSA Y SEGURIDAD	1.841
Mantenimiento y/o fortalecimiento capacidad de la fuerza pública	1.441
Mantenimiento y/o fortalecimiento capacidad del DAS	400
INTERIOR Y JUSTICIA	751
Mantenimiento de Sedes	509
Mejoramiento y mantenimiento de cárceles	150
Infraestructura de oficinas de registro	63
Dotación tecnológica intramural - INPEC	30
REGISTRADURIA	626
Infraestructura administrativa	301
Infraestructura de datos	226
Sistemas de información	69
Fortalecimiento de la administración pública	30
CIENCIA Y TECNOLOGIA	445
Apoyo a la formación avanzada	236
Consolidación de capacidades para CTI	200
Fomento a la apropiación social de la CTI en la sociedad colombiana	9
Total general	222.867

Fuente: DNP-DIFP



Principales proyectos sector Transporte

Millones \$

Proyecto	Sector o Localización	2011
Construcción de Corredores Arteriales de Competitividad	Marginal de la Selva (San José del Fragua - Florencia - San Vicente del Caguán)	22.201
Mejoramiento y Mantenimiento de la Red vial Primaria	Carretera Neiva - Platanilla - Balsillas - San Vicente	4.030
	Carretera Altamira - Florencia	
	Carretera Villagarzón - La Mina - San Juan de Arama - Villavicencio - Tame - Saravena - Puente Internacional - río Arauca	
	Microempresas y administradores viales	
Construcción de Infraestructura Aeroportuaria	Aeropuertos de Aerocivil en Caquetá: Florencia y San Vicente del Caguán	1.192
Mantenimiento y conservación de la infraestructura aeroportuaria		1.006
Seguridad aérea y aeroportuaria		2.485
Total 2011		30.914

Fuente: DNP-DIES

Sistema General de Participaciones

Los recursos provenientes del Sistema General de Participaciones- SGP- se distribuyen así:

Millones \$

Concepto	Caqueta
Educación	180.894
Salud	91.193
Agua Potable	18.962
Propósito General	36.452
Asignaciones Especiales	2.974
Fonpet Especial	9.564
Total	340.038

Fuente: DNP-DIFP





Putumayo

INFORMACIÓN GENERAL	
Capital del departamento	Mocoa
Número de municipios *	13
Área (Km2) *	24.885
PIB 2007 preliminar (Millones de pesos) **	1.164.365
Participación porcentual PIB	0,3%
Índice NBI (Censo 2005)% **	36,0%
Población 2010 (Proyección Censo 2005) **	326.093
Urbana	151.916
Rural	174.177

Fuente: * DNP-DDT
 ** Dane



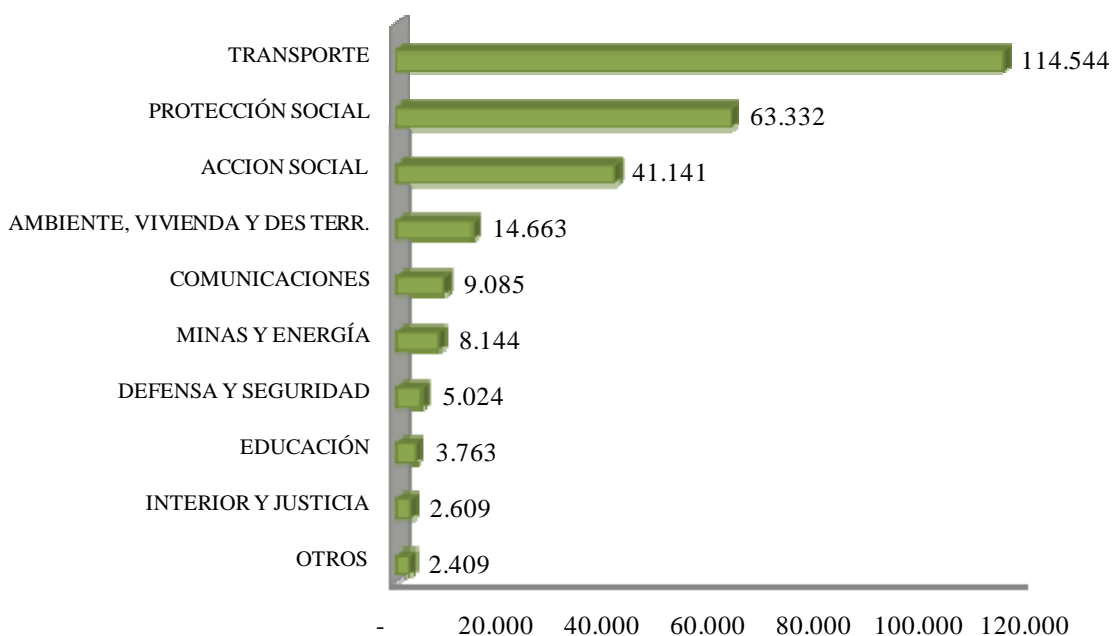
Recursos apropiados para el departamento

Dentro del total del proyecto de presupuesto de inversión para la vigencia 2011, el departamento del Putumayo cuenta con recursos por \$264.713 millones, el 47.2% del total de la región.

Adicionalmente, el departamento podría acceder a recursos por demanda por un monto estimado de \$110.337 millones. De esta manera, el total de recursos potenciales a los que puede acceder el departamento, dependiendo de su gestión ante las autoridades competentes, es de \$375.050 millones.

La mayor cantidad de estos recursos se concentran en los sectores de Transporte, Protección Social, Acción Social.

Gráfico 1
Distribución de Recursos por Sectores
Millones de \$



Fuente: DNP-DIFP

Nota: Otros incluye sectores Agricultura, Registraduría, Relaciones Exteriores



Del presupuesto de inversión regionalizado, los principales programas identificados para el departamento son los siguientes:

Tabla 1
Principales Programas 2011

Millones de \$	
TRANSPORTE	114.544
Construcción Variante San Francisco	60.000
Mejoramiento Corredores Arteriales - Corredor del Sur	47.898
Mantenimiento vial	2.612
Seguridad aeroportuaria	1.142
Mantenimiento infraestructura aeroportuaria - Aeropuertos Puerto Asis y Villagarzon	1.092
Construcción infraestructura aeroportuaria- Aeropuertos Puerto Asis y Villagarzon	1.080
Seguridad aérea	720
PROTECCION SOCIAL	63.332
Universalización y Unificación del Plan Obligatorio de salud P.O.S.	18.362
Adulto Mayor - Alimentación	7.438
Alimentación escolar	7.039
Desayunos infantiles	6.309
Formación para el trabajo - Sena	5.383
Bienestarina	4.442
Atención a la niñez y la familia -APD	4.306
FOSYGA Aseguramiento en salud - APD	2.801
Protección de los derechos de la niñez y la familia	2.025
Mejoramiento infraestructura ICBF	1.153
Fortalecimiento institucional	1.046
Protección de los derechos de la niñez y la familia - APD	660
Atención a la niñez y la familia	532
Capacitación a jóvenes	385
Bienestar administrativo - Sena	366
Generación de empleo y emprendimiento	331
Adulto Mayor - Pensiones	322
Capacitación personas en situación de desplazamiento - APD	271
Promoción social	78
Bienestar Administrativo - ICBF	51
Intermediación laboral desempleados - Sena	32
ACCION SOCIAL	41.141
Prevención y atención del desplazamiento forzado- APD	14.678
Familias en acción	9.807
Grupos móviles de erradicación	5.000
Familias en acción - APD	4.457
Familias guardabosques	3.948
Implementación red juntos	1.837
Generación de ingresos- APD	765
Obras para la paz	650
AMBIENTE, VIVIENDA Y DESARROLLO TERRITORIAL	14.663
Vivienda urbana (subsidios - APD)	9.648
Planes Departamentales de Agua	2.744
Vivienda urbana (subsidios)	1.235
Áreas protegidas	701
Investigación Científica región Amazonia	305
Titulación de baldíos	30



Tabla 1
Principales Programas 2011

Millones de \$	
COMUNICACIONES	9.085
Telecomunicaciones sociales	6.854
Computadores para educar	2.144
Correo social	86
MINAS Y ENERGIA	8.144
Subsidios eléctricos y gas	4.968
Energías alternativas	3.176
DEFENSA Y SEGURIDAD	5.024
Mantenimiento y/o fortalecimiento capacidad de la fuerza pública	5.024
EDUCACION	3.763
Primera Infancia	1.239
Créditos Educación Superior - ICETEX	844
Infraestructura para cobertura educativa- Ley 21 de 1982	788
Cobertura educación preescolar, básica y media	355
Calidad educación preescolar, básica y media	239
Cobertura educativa población vulnerable	220
Pertinencia en la educación	78
INTERIOR Y JUSTICIA	2.609
Despachos Judiciales en Mocoa	2.500
Mejoramiento y mantenimiento de cárceles	100
Infraestructura administrativa	9
AGRICULTURA	1.941
Subsidio integral EBAS - APD	1.355
Control y prevención a la producción agropecuaria y pesquera	329
Titulación de baldíos	193
Ordenamiento social de la propiedad de la tierra	64
REGISTRADURIA	399
Infraestructura de datos	177
Identificación ciudadana - APD	77
Infraestructura administrativa	70
Sistemas de información	48
Fortalecimiento de la administración pública	27
RELACIONES EXTERIORES	69
Red colombianos en el exterior	69
Total general	264.713

Fuente: DNP-DIFP



Principales proyectos sector Transporte

Millones \$

Proyecto	Sector o Localización	2011
Mejoramiento de Corredores Arteriales de Competitividad	Corredor del Sur (San Miguel - Santa Ana)	47.898
Mejoramiento y Mantenimiento carretera Tumaco - Mocoa	Construcción de la variante San Francisco - Mocoa	60.000
Mejoramiento y Mantenimiento de la Red vial Primaria	Carretera Puente San Miguel - Espinal	2.612
	Carretera Villagarzón - La Mina - San Juan de Arama - Villavicencio - Tame - Saravena - Puente Internacional río Arauca	
Mantenimiento y conservación de la infraestructura aeroportuaria	Aeropuertos de Aerocivil en Putumayo: Puerto Asís y Villagarzón	1.092
Seguridad aérea y aeroportuaria		1.862
Construcción de infraestructura aeroportuaria a nivel nacional		1.080
Total 2011		114.544

Fuente: DNP-DIES

Sistema General de Participaciones

Los recursos provenientes del Sistema General de Participaciones-SGP- se distribuyen así:

Millones \$

Concepto	Putumayo
Educación	157.193
Salud	59.110
Agua Potable	14.848
Propósito General	29.160
Asignaciones Especiales	4.377
Fonpet Especial	7.587
Total	272.274

Fuente: DNP-DIFP





Bogotá D.C.

INFORMACIÓN GENERAL	
Número de municipios *	1
Área (Km2) *	1.605
PIB 2007 preliminar (Millones de pesos) **	107.758.605
Participación porcentual PIB	25,0%
Índice NBI (Censo 2005)% **	9,2%
Población 2010 (Proyección Censo 2005) **	7.363.782
Urbana	7.347.795
Rural	15.987

Fuente: * DNP-DDT

** Dane



Dentro del total del proyecto de presupuesto de inversión para la vigencia 2011, la ciudad de Bogotá cuenta con recursos por \$1.666.348 millones, el 6.5% del total.

Adicionalmente, el distrito podría acceder a recursos por demanda por un monto estimado de \$184.410 millones. De esta manera, el total de recursos potenciales a los que puede acceder el distrito, dependiendo de su gestión ante las autoridades competentes, es de \$1.850.758 millones.

La mayor cantidad de estos recursos se concentra en los sectores de Protección Social, Hacienda, Acción Social, Defensa y Seguridad.

Gráfico 1
Distribución de Recursos por Sectores
Millones de \$



Fuente: DNP-DIFP

Nota: Otros incluye los sectores de la Presidencia, Relaciones Exteriores

Del presupuesto de inversión regionalizado, los principales programas identificados para el distrito capital son los siguientes:



Tabla 2
Principales Programas 2011

Millones de \$	
PROTECCION SOCIAL	647.262
Formación para el trabajo - Sena	161.685
Desayunos infantiles	119.665
Protección de los derechos de la niñez y la familia	109.086
Universalización y Unificación del Plan Obligatorio de salud P.O.S.	94.437
Adulto Mayor - Pensiones	31.128
Bienestar administrativo - Sena	29.485
Generación de empleo y emprendimiento	26.928
Adulto Mayor - Alimentación	19.926
Alimentación escolar	13.138
Mejoramiento infraestructura ICBF	8.560
FOSYGA Aseguramiento en salud - APD	7.427
Mejoramiento de la Infraestructura del Cancerológico	5.350
Fortalecimiento institucional	4.253
Becas Sector Salud	4.135
Atención a la niñez y la familia	2.997
Bienestarina	2.857
Atención a la niñez y la familia -APD	1.611
Protección de los derechos de la niñez y la familia - APD	1.176
Promoción social	666
Capacitación personas en situación de desplazamiento - APD	643
Bienestar Administrativo - ICBF	630
Intermediación laboral desempleados - Sena	499
Capacitación a jóvenes	395
Prevención y atención del desplazamiento forzado- APD	385
Gestión de calidad y archivo	200
HACIENDA	333.128
SITM - Bogotá	332.528
Infraestructura administrativa - DIAN	600
ACCION SOCIAL	166.040
Prevención y atención del desplazamiento forzado- APD	101.234
Familias en acción	54.676
Familias en acción - APD	7.990
Generación de ingresos- APD	2.140
DEFENSA Y SEGURIDAD	94.467
Mantenimiento y/o fortalecimiento capacidad de la fuerza pública	86.467
Mantenimiento y/o fortalecimiento capacidad del DAS	8.000
AGRICULTURA	80.940
Control y prevención a la producción agropecuaria y pesquera	50.940
Infraestructura administrativa	30.000
TRANSPORTE	59.874
Seguridad aérea- Aeropuerto El Dorado	53.304
Construcción infraestructura aeroportuaria- Aeropuerto El Dorado	2.438
Seguridad aeroportuaria- Aeropuerto El Dorado	1.227
Mejoramiento de la gestión institucional	1.129
Infraestructura administrativa- Aeropuerto El Dorado	778
Mantenimiento infraestructura aeroportuaria- Aeropuerto El Dorado	519
Rehabilitación de vías férreas	430
Infraestructura administrativa - Aeropuerto El Dorado	50
INTERIOR Y JUSTICIA	52.555
Despachos Judiciales en Bogotá	16.012
Sede de la Superintendencia de Notariado y Registro	9.846
Sistema ventanilla única	8.722
Seccional de la Fiscalía en Bogotá	5.000
Archivo General de Información Documental- CSJ	4.594
Rehabilitación Edificio Hernando Morales Molina -CSJ	4.000
Rehabilitación Edificio Plaza 85 - CSJ	2.000
Infraestructura de oficinas de registro	612



Tabla 2
Principales Programas 2011

Millones de \$	
Mejoramiento y mantenimiento de cárceles	600
Laboratorios Medicina Legal	439
Prevención, mitigación, atención de desastres	420
Dotación laboratorios - Bogotá	193
Gestión de calidad y archivo	100
Dotación tecnológica intramural - INPEC	17
AMBIENTE, VIVIENDA Y DESARROLLO TERRITORIAL	51.528
Vivienda urbana (subsidios - APD)	32.160
Planes Departamentales de Agua	12.378
Vivienda urbana (subsidios)	5.130
Infraestructura administrativa	1.660
Gestión del recurso humano	200
CIENCIA Y TECNOLOGIA	42.574
Fomento a la innovación y el desarrollo productivo	20.000
Apoyo a la formación avanzada	12.103
Consolidación de capacidades para CTI	10.000
Fomento a la apropiación social de la CTI en la sociedad colombiana	470
CULTURA, DEPORTE Y RECREACION	42.353
Apoyo al deporte	16.191
Centro de alto rendimiento de Bogotá	9.000
Memoria y patrimonio cultural	6.200
Mundial de Fútbol Sub 20 Estadio Nemesio Camacho El Campin	4.313
Centros de conocimiento y memoria	2.599
Fortalecimiento y difusión del diálogo cultural	1.500
Sistemas de información	1.500
Fortalecimiento institucional	745
Apoyo a eventos deportivos	205
Infraestructura administrativa	100
EDUCACION	40.259
Universidad de Cundinamarca	14.969
Créditos Educación Superior - ICETEX	7.702
Primera Infancia	6.497
Instituto Técnico Central	4.000
Infraestructura para cobertura educativa- Ley 21 de 1982	3.429
Universidad Pedagógica Nacional	1.859
Universidad Nacional a Distancia	819
Infraestructura administrativa	677
Calidad educación preescolar, básica y media	239
Pertinencia en la educación	66
EMPLEO PUBLICO	24.781
Fortalecimiento calidad educación formal	11.964
Fortalecimiento de la administración pública	9.773
Sede Nacional de la ESAP	2.134
Capacitación y asistencia técnica a funcionarios del Estado	910
ORGANOS DE CONTROL	15.081
Infraestructura administrativa	11.331
Protección a los derechos humanos	2.600
Prevención y atención del desplazamiento forzado- APD	1.150
REGISTRADURIA	10.351
Infraestructura administrativa	3.527
Identificación ciudadana	2.500
Fortalecimiento de la administración pública	2.338
Sistemas de información	1.602
Infraestructura de datos	384



Tabla 2
Principales Programas 2011

Millones de \$	
COMUNICACIONES	2.718
Computadores para educar	1.560
Telecomunicaciones sociales	1.157
PRESIDENCIA	2.200
Infraestructura administrativa	2.200
RELACIONES EXTERIORES	237
Plan de retorno	137
Capacitación y asistencia técnica a funcionarios del Estado	100
Total general	1.666.348

Fuente: DNP-DIFP

Principales proyectos sector Transporte

		Millones \$
Proyecto	Sector o Localización	2011
Infraestructura administrativa y gestión institucional	Sede aerocivil aeropuerto El Dorado	1.957
Mantenimiento y conservación de la infraestructura aeroportuaria		519
Seguridad aérea y aeroportuaria		54.531
Construcción de Infraestructura Aeroportuaria a nivel Nacional		2.160
Construcción pista paralela, calle de rodaje y conexiones, primera etapa		278
Rehabilitación de vías férreas	Mantenimiento de vías ferreas a nivel nacional.	430
Total 2011		59.874

Fuente: DNP-DIES



Sistema General de Participaciones

Los recursos provenientes del Sistema General de Participaciones se distribuyen así:

Millones \$	
Concepto	Bogota D.C.
Educación	1.497.577
Salud	490.428
Agua Potable	83.440
Propósito General	146.944
Asignaciones Especiales	5.387
Fonpet Especial	64.476
Total	2.288.251

Fuente: DNP-DIFP





DEPARTAMENTOS
Boyacá
Cundinamarca
Huila
Norte de Santander
Santander
Tolima

Región Centro Oriente

Dentro del total del proyecto de presupuesto de inversión para la vigencia 2011, la Región Centro Oriente cuenta con recursos por \$4.763.952 millones, el 18.6% del total.

Adicionalmente, la región podría acceder a recursos por demanda por un monto estimado de \$702.123 millones. De esta manera, el total de recursos potenciales a los que puede acceder la región, dependiendo de su gestión ante las autoridades competentes, es de \$5.466.075 millones.

Tabla 1
Distribución de Recursos – R. Centro Oriente
Millones de \$

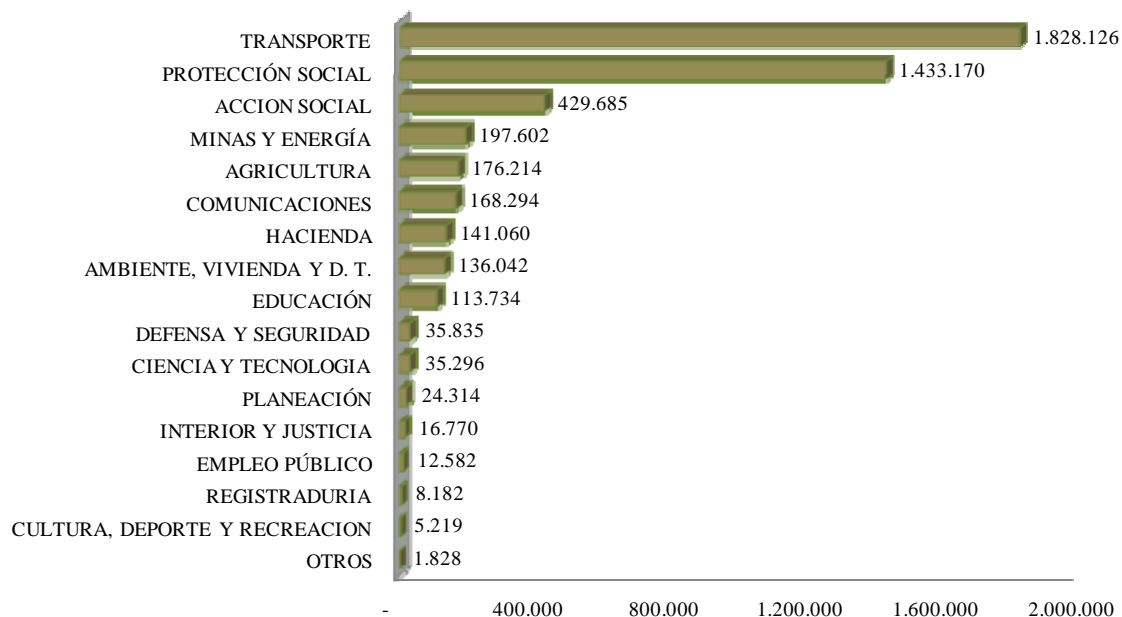
Departamento	Recursos por Inversión	Recursos por Demanda
Boyacá	482.627	105.894
Cundinamarca	1.655.875	116.564
Huila	508.482	116.831
Norte de Santander	424.674	120.203
Santander	1.065.294	129.623
Tolima	627.000	113.008
Total general	4.763.952	702.123

Fuente: DNP-DIFP



La mayor cantidad de estos recursos se concentra en los sectores de Transporte, Protección Social, Acción Social y Minas y Energía.

Gráfico 1
Distribución de Recursos por Sectores
Millones de \$



Fuente: DNP-DIFP

Nota: Otros incluye sectores de Órganos de Control, Comercio, Industria y Turismo, Relaciones Exteriores, Presidencia

Del presupuesto de inversión regionalizado, los principales programas identificados para la región son los siguientes:

Tabla 2
Principales Programas 2011
Millones de \$

Programa	Millones de \$
TRANSPORTE	1.828.126
Concesión autopista "Ruta del Sol"	845.436
Autopista Bogotá-Villavicencio	160.183
Obras complementarias	127.645
Obras complementarias - Concesion Zipaquira - Palenque, Zona Metropolitana de Bucaramanga	93.943
Construcción corredores arteriales- Doble Calzada Bucaramanga - Cucuta, Transversal del Carare	90.692
Corredor Ferreo Central	90.000
Mejoramiento Corredores Arteriales - Transversal de Boyaca, Transversal de Cusiana, La Soberania	81.972
Mantenimiento vial	62.198
Mejoramiento Corredores Arteriales- Doble Calzada Bucaramanga - Cucuta, Transversal del Carare	55.750



Tabla 2
Principales Programas 2011

Millones de \$	
Túnel II Centenario - primera etapa	51.500
Concesiones tercera generación - Area Metropolitana de Cucuta	28.000
Mejoramiento Corredores Arteriales	27.916
Canal Navegable y Recuperacion de Cienagas - Cormagdalena	27.000
Mejoramiento Corredores Arteriales - Doble Calzada Bucaramanga - Cucuta	21.710
Concesiones tercera generación - BTS	20.700
Construccion corredores arteriales	18.757
Mantenimiento infraestructura aeroportuaria	15.792
Seguridad aeroportuaria	5.046
Construcción infraestructura aeroportuaria	1.950
Rehabilitación de vías férreas	670
Mejoramiento de la gestión institucional	622
Infraestructura administrativa	495
Seguridad aérea	100
Capacitación y asistencia técnica a funcionarios del Estado	48
PROTECCION SOCIAL	1.433.170
Universalización y Unificación del Plan Obligatorio de salud P.O.S.	342.104
Formación para el trabajo - Sena	265.720
Desayunos infantiles	214.579
Adulto Mayor - Alimentación	149.095
Alimentación escolar	141.329
Protección de los derechos de la niñez y la familia	95.737
Adulto Mayor - Pensiones	49.203
Bienestar administrativo - Sena	27.284
Generación de empleo y emprendimiento	26.038
Mejoramiento infraestructura ICBF	25.837
FOSYGA Aseguramiento en salud - APD	18.976
Capacitación a jóvenes	18.340
Bienestarina	13.260
Fortalecimiento institucional	12.632
Atención a la niñez y la familia -APD	11.123
Atención a la niñez y la familia	8.811
Protección de los derechos de la niñez y la familia - APD	4.070
Capacitación personas en situación de desplazamiento - APD	3.591
Promoción social	1.739
Bienestar Administrativo - ICBF	1.032
Becas Sector Salud	1.025
Intermediación laboral desempleados - Sena	567
Mercado laboral	560
Prevención y atención del desplazamiento forzado- APD	520
ACCION SOCIAL	429.685
Familias en acción	251.595
Prevención y atención del desplazamiento forzado- APD	91.949
Implementación red juntos	35.479
Familias en acción - APD	21.323
Familias guardabosques	14.630
Grupos móviles de erradicación	10.000
Generación de ingresos- APD	4.349
Obras para la paz	360
MINAS Y ENERGIA	197.602
Subsidios eléctricos y gas	197.602



Tabla 2
Principales Programas 2011

Millones de \$	
AGRICULTURA	176.214
Distrito de Riego - Triángulo del Tolima	112.270
Distrito de Riego - Tesalia Paicol	33.630
Fondo de comercialización agropecuaria	10.800
Subsidio integral EBAS - APD	8.130
Control y prevención a la producción agropecuaria y pesquera	4.803
Saneamiento Resguardo UWA	2.000
Fomento forestal y silvicultura	1.553
Titulación de baldíos	1.158
Protección a grupos étnicos	1.000
Bancos de germoplasma	450
Ordenamiento social de la propiedad de la tierra	420
COMUNICACIONES	168.294
Telecomunicaciones sociales	147.392
Computadores para educar	15.457
Correo social	5.445
HACIENDA	141.060
SITM - Soacha	87.081
SITM - Bucaramanga	52.679
Infraestructura administrativa - DIAN	1.300
AMBIENTE, VIVIENDA Y DESARROLLO TERRITORIAL	136.042
Vivienda urbana (subsidios - APD)	65.526
Planes Departamentales de Agua	24.375
Vivienda urbana (subsidios)	17.385
Laguna de Fúquene	8.000
Fondo de Compensación Ambiental	5.895
Embalse Bucaramanga	5.330
Macroproyecto de Vivienda - Neiva (Bosques de San Luis)	3.500
Titulación de baldíos	2.164
Asistencia técnica en desarrollo urbano	2.036
Áreas protegidas	1.401
Ordenamiento territorial	300
Prevención y mitigación de riesgos	100
Infraestructura administrativa	30
EDUCACION	113.734
Primera Infancia	49.268
Megacolegios el Altico Comuna 6 y San Mateo Centro Cívico - Soacha	14.296
Infraestructura para cobertura educativa- Ley 21 de 1982	11.868
Créditos Educación Superior - ICETEX	8.911
Universidad Pedagógica y Tecnológica	5.626
Megacolegio Los Colorados - Bucaramanga	3.188
Megacolegio Mirador de Albalá - Ibagué	2.880
Universidad Sur Colombiana	2.557
Infraestructura para cobertura educativa	2.500
Cobertura educativa población vulnerable	2.060
Calidad educación preescolar, básica y media	1.904
Universidad Industrial de Santander	1.756
Afabetización de jóvenes y Adultos	1.575
Cobertura educación preescolar, básica y media	1.268
Universidad Francisco de Paula Santander	1.079
Universidad Colegio Mayor de Cundinamarca	844
Pertinencia en la educación	728
Universida del Tolima	629
Universidad de Cundinamarca	444
Instituto Tolimense De Formación Técnica Profesional	250
Megacolegios El Progreso, Torcoroma III y Valles del Reodeo Minutos de Dios - Cúcuta.	103



Tabla 2
Principales Programas 2011

Millones de \$	
DEFENSA Y SEGURIDAD	35.835
Mantenimiento y/o fortalecimiento capacidad de la fuerza pública	34.775
Mantenimiento y/o fortalecimiento capacidad del DAS	1.060
CIENCIA Y TECNOLOGIA	35.296
Fomento a la innovación y el desarrollo productivo	20.000
Apoyo a la formación avanzada	8.176
Consolidación de capacidades para CTI	6.800
Fomento a la apropiación social de la CTI en la sociedad colombiana	320
PLANEACION	24.314
Regalías	24.314
INTERIOR Y JUSTICIA	16.770
Mejoramiento y mantenimiento de cárceles	2.850
Despachos Judiciales en Garagoa	2.000
Dotación tecnológica intramural - INPEC	1.589
Despachos Judiciales en Zipaquirá	1.500
Mantenimiento de Sedes	1.466
Despachos Judiciales en Girardot	1.367
Prevención, mitigación, atención de desastres	1.160
Despachos Judiciales en Facatativa	1.000
Despachos Judiciales en Ramiquira	900
Infraestructura de oficinas de registro	810
Sede de Medicina Legal en Pitalito	650
Justicia alternativa	571
Laboratorios Medicina Legal	405
Sede de Medicina Legal en Soacha	400
Infraestructura administrativa	72
Orden público	29
EMPLEO PUBLICO	12.582
Fortalecimiento de la administración pública	3.944
Fortalecimiento calidad educación formal	3.697
Sede de la ESAP - Territorial Tolima	2.350
Sede de la ESAP - Territorial Huila	1.858
Capacitación y asistencia técnica a funcionarios del Estado	213
Sede de la ESAP - Territorial Norte de Santander	160
Sede de la ESAP - Territorial Santander	160
Sede de la ESAP - Territorial Boyacá	100
Sede de la ESAP - Territorial Cundinamarca	100
REGISTRADURIA	8.182
Infraestructura de datos	2.738
Infraestructura administrativa	2.546
Identificación ciudadana	1.068
Sistemas de información	1.015
Fortalecimiento de la administración pública	678
Identificación ciudadana - APD	137
CULTURA, DEPORTE Y RECREACION	5.219
Juegos Nacionales	4.000
Parque Arqueológico de San Agustín	422
Memoria y patrimonio cultural	400
Fortalecimiento institucional	225
Centros de conocimiento y memoria	172
ORGANOS DE CONTROL	863
Infraestructura administrativa	863
COMERCIO, INDUSTRIA Y TURISMO	594
Apoyo a cadenas productivas	594



Tabla 2
Principales Programas 2011

Millones de \$	
RELACIONES EXTERIORES	232
Plan de retorno	131
Red colombianos en el exterior	101
PRESIDENCIA	140
Infraestructura administrativa	130
Derechos Humanos	10
Total general	4.763.952

Fuente: DNP-DIFP





Boyacá

INFORMACIÓN GENERAL	
Capital del departamento	Tunja
Número de municipios *	123
Área (Km2) *	23.189
PIB 2007 preliminar (Millones de pesos) **	11.411.808
Participación porcentual PIB	2,6%
Índice NBI (Censo 2005)% **	30,8%
Población 2010 (Proyección Censo 2005) **	1.267.597
Urbana	687.857
Rural	579.740

* Fuente DNP – DDT

** Fuente Dane



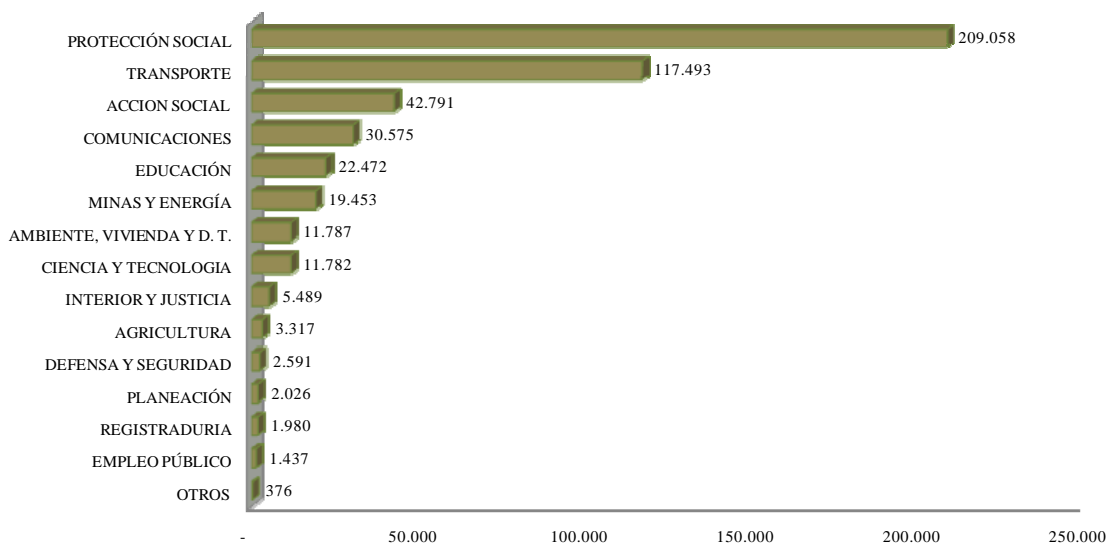
Recursos apropiados para el departamento

Dentro del total del proyecto de presupuesto de inversión para la vigencia 2011, el departamento de Boyacá cuenta con recursos por \$482.627 millones, el 10.1% del total de la región.

Adicionalmente, el departamento podría acceder a recursos por demanda por un monto estimado de \$105.894 millones. De esta manera, el total de recursos potenciales a los que puede acceder el departamento, dependiendo de su gestión ante las autoridades competentes, es de \$588.521 millones.

La mayor cantidad de estos recursos se concentra en los sectores de Protección Social, Transporte, Acción Social y Comunicaciones.

Gráfico 1
Distribución de Recursos por Sectores
Millones de \$



Fuente: DNP-DIFP

Nota: Otros incluye sectores de Comercio, Industria y Turismo, Relaciones Exteriores, Cultura, Deporte y Recreación y Presidencia

Del presupuesto de inversión regionalizado, los principales programas identificados para el departamento son los siguientes:



Tabla 1
Principales Programas 2011

Millones de \$	
PROTECCION SOCIAL	209.058
Universalización y Unificación del Plan Obligatorio de salud P.O.S.	51.096
Desayunos infantiles	37.432
Formación para el trabajo - Sena	32.916
Alimentación escolar	25.891
Adulto Mayor - Alimentación	21.863
Protección de los derechos de la niñez y la familia	12.258
Adulto Mayor - Pensiones	4.666
Mejoramiento infraestructura ICBF	4.478
Bienestar administrativo - Sena	4.193
Generación de empleo y emprendimiento	3.632
Capacitación a jóvenes	3.186
Bienestarina	2.848
Fortalecimiento institucional	1.832
Atención a la niñez y la familia	1.231
Capacitación personas en situación de desplazamiento - APD	327
Protección de los derechos de la niñez y la familia - APD	269
Promoción social	237
Bienestar Administrativo - ICBF	210
Mercado laboral	122
FOSYGA Aseguramiento en salud - APD	112
Prevención y atención del desplazamiento forzado- APD	106
Becas Sector Salud	85
Intermediación laboral desempleados - Sena	41
Atención a la niñez y la familia -APD	28
TRANSPORTE	117.493
Mejoramiento Corredores Arteriales - Transversal de Boyaca, Transversal de Cusiana, La Soberania	81.972
Concesiones tercera generación - BTS	20.700
Mantenimiento vial	14.322
Rehabilitación de vías férreas	370
Seguridad aeroportuaria	129
ACCION SOCIAL	42.791
Familias en acción	35.312
Implementación red juntos	4.071
Grupos móviles de erradicación	1.500
Prevención y atención del desplazamiento forzado- APD	1.043
Familias en acción - APD	716
Obras para la paz	150
COMUNICACIONES	30.575
Telecomunicaciones sociales	27.817
Correo social	1.466
Computadores para educar	1.293



Tabla 1
Principales Programas 2011

Millones de \$	
EDUCACION	22.472
Primera Infancia	14.368
Universidad Pedagógica y Tecnológica	5.626
Créditos Educación Superior - ICETEX	837
Infraestructura para cobertura educativa- Ley 21 de 1982	735
Calidad educación preescolar, básica y media	313
Cobertura educativa población vulnerable	240
Afabetización de jóvenes y Adultos	210
Pertinencia en la educación	143
MINAS Y ENERGIA	19.453
Subsidios eléctricos y gas	19.453
AMBIENTE, VIVIENDA Y DESARROLLO TERRITORIAL	11.787
Vivienda urbana (subsídios)	4.275
Vivienda urbana (subsídios - APD)	4.020
Planes Departamentales de Agua	1.760
Fondo de Compensación Ambiental	1.052
Áreas protegidas	280
Asistencia técnica en desarrollo urbano	275
Titulación de baldíos	95
Infraestructura administrativa	30
CIENCIA Y TECNOLOGIA	11.782
Fomento a la innovación y el desarrollo productivo	10.000
Apoyo a la formación avanzada	944
Consolidación de capacidades para CTI	800
Fomento a la apropiación social de la CTI en la sociedad colombiana	38
INTERIOR Y JUSTICIA	5.489
Despachos Judiciales en Garagoa	2.000
Dotación tecnológica intramural - INPEC	966
Mantenimiento de Sedes	901
Despachos Judiciales en Ramiquira	900
Mejoramiento y mantenimiento de cárceles	350
Justicia alternativa	285
Laboratorios Medicina Legal	68
Infraestructura administrativa	18
AGRICULTURA	3.317
Subsidio integral EBAS - APD	1.355
Saneamiento Resguardo UWA	1.000
Control y prevención a la producción agropecuaria y pesquera	605
Titulación de baldíos	193
Ordenamiento social de la propiedad de la tierra	164
DEFENSA Y SEGURIDAD	2.591
Mantenimiento y/o fortalecimiento capacidad de la fuerza pública	2.471
Mantenimiento y/o fortalecimiento capacidad del DAS	120
PLANEACION	2.026
Regalías	2.026
REGISTRADURIA	1.980
Infraestructura administrativa	1.028
Infraestructura de datos	492
Sistemas de información	316
Fortalecimiento de la administración pública	145



Tabla 1
Principales Programas 2011

Millones de \$	
EMPLEO PUBLICO	1.437
Fortalecimiento calidad educación formal	682
Fortalecimiento de la administración pública	620
Sede de la ESAP - Territorial Boyacá	100
Capacitación y asistencia técnica a funcionarios del Estado	35
COMERCIO, INDUSTRIA Y TURISMO	297
Apoyo a cadenas productivas	297
RELACIONES EXTERIORES	44
Red colombianos en el exterior	44
CULTURA, DEPORTE Y RECREACION	33
Centros de conocimiento y memoria	33
PRESIDENCIA	3
Derechos Humanos	3
Total general	482.627

Fuente: DNP-DIFP

Principales proyectos sector Transporte

		Millones de \$
Proyecto	Sector o Localización	2011
Concesiones tercera generación		20.700
Construcción de Corredores Arteriales de Competitividad	Transversal de Boyacá (Pto. Boyacá - Dos y Medio - Otanche - Borbur - Pauna - Chiquinquirá)	81.972
	Transversal de Cusiana (El Crucero - Toquilla - Aguazul; El Crucero - Aquitania)	
	Transversal del Sisga (El Sisga - Machetá - El Secreto)	
	Carretera de la Soberanía (La Lejía - Saravena)	
Mejoramiento y Mantenimiento de la Red vial Primaria	Carretera Bogotá - Tunja - Duitama - Soatá - Malaga - Pamplona - Cúcuta - Puerto Santander	14.322
	Mejoramiento y mantenimiento carretera Puerto Boyaca-Chiquinquirá-Villa de leyva-Tunja-Ramiriqui-Miraflores-Monterrey.	
	Mejoramiento y mantenimiento de la transversal del Carare. Puerto Araujo-Cimitarra-Landazuri-Velez-Barbosa-Tunja.	
	Mejoramiento y mantenimiento Transversal San Gil-Mogotes-La rosita	
Rehabilitación de vías férreas		370
Seguridad aérea y aeroportuaria		129
Total 2011		117.493

Fuente: DNP-DIES



Sistema General de Participaciones

Los recursos provenientes del Sistema General de Participaciones se distribuyen así:

Millones \$	
Concepto	Boyacá
Educación	521.173
Salud	180.248
Agua Potable	60.614
Propósito General	226.473
Asignaciones Especiales	4.442
Fonpet Especial	28.894
Total	1.021.843

Fuente: DNP-DIFP





Cundinamarca

INFORMACIÓN GENERAL	
Capital del departamento	Bogotá D.C.
Número de municipios *	116
Área (Km2) *	22.605
PIB 2007 preliminar (Millones de pesos) **	22.578.458
Participación porcentual PIB	5,2%
Índice NBI (Censo 2005)% **	21,3%
Población 2010 (Proyección Censo 2005) **	2.477.036
Urbana	1.632.079
Rural	844.957

* Fuente DNP – DDT

** Fuente Dane



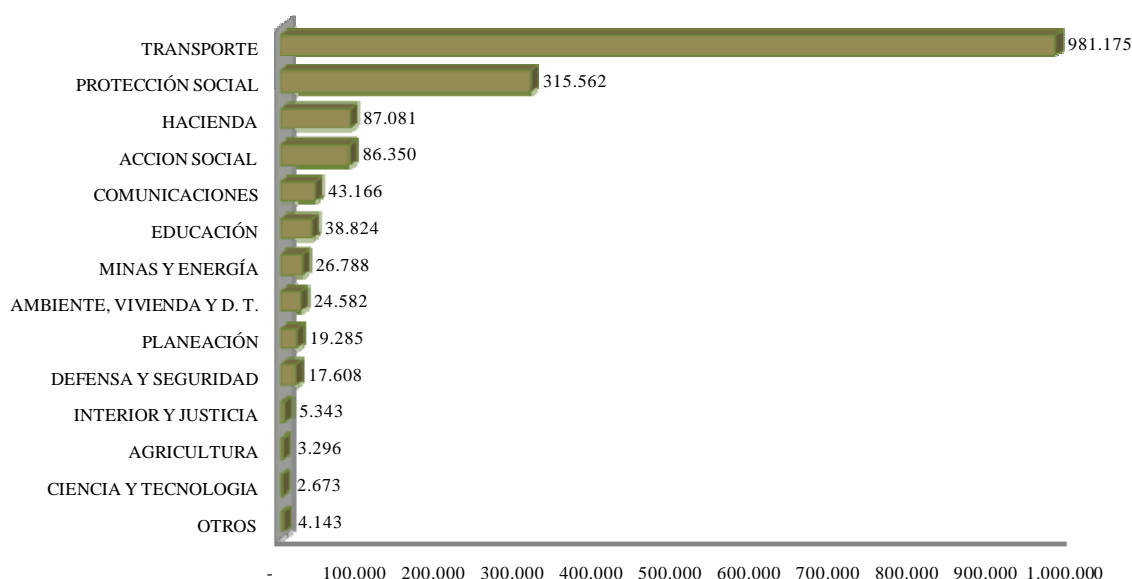
Recursos apropiados para el departamento

Dentro del total del proyecto de presupuesto de inversión para la vigencia 2011, el departamento de Cundinamarca cuenta con recursos por \$1.655.875 millones, el 34.8% del total de la Región.

Adicionalmente, el departamento podría acceder a recursos por demanda por un monto estimado de \$116.564 millones. De esta manera, el total de recursos potenciales a los que puede acceder el departamento, dependiendo de su gestión ante las autoridades competentes, es de \$1.772.439 millones.

La mayor cantidad de estos recursos se concentra en los sectores de Transporte, Protección Social, Hacienda, Acción Social y Comunicaciones.

Gráfico 1
Distribución de Recursos por Sectores
Millones de \$



Nota: Otros incluye sectores de Registraduría, Empleo Público, Cultura, Deporte y Recreación y Presidencia

Fuente: DNP-DIFP

Del presupuesto de inversión regionalizado, los principales programas identificados para el departamento son los siguientes:



Tabla 1
Principales Programas 2011

Millones de \$	
TRANSPORTE	981.175
Concesión autopista "Ruta del Sol"	683.377
Autopista Bogotá-Villavicencio	160.183
Obras complementarias	127.645
Mantenimiento vial	6.756
Mantenimiento infraestructura aeroportuaria	2.047
Seguridad aeroportuaria	683
Mejoramiento de la gestión institucional	295
Infraestructura administrativa	115
Rehabilitación de vías férreas	50
Capacitación y asistencia técnica a funcionarios del Estado	24
PROTECCION SOCIAL	315.562
Formación para el trabajo - Sena	75.158
Universalización y Unificación del Plan Obligatorio de salud P.O.S.	65.744
Desayunos infantiles	35.187
Alimentación escolar	32.207
Adulto Mayor - Alimentación	31.439
Protección de los derechos de la niñez y la familia	27.262
Adulto Mayor - Pensiones	12.003
Generación de empleo y emprendimiento	6.225
FOSYGA Aseguramiento en salud - APD	5.464
Bienestar administrativo - Sena	5.426
Capacitación a jóvenes	4.242
Mejoramiento infraestructura ICBF	3.733
Fortalecimiento institucional	3.556
Atención a la niñez y la familia	2.104
Bienestarina	1.743
Atención a la niñez y la familia -APD	984
Protección de los derechos de la niñez y la familia - APD	966
Capacitación personas en situación de desplazamiento - APD	914
Promoción social	407
Bienestar Administrativo - ICBF	239
Intermediación laboral desempleados - Sena	167
Prevención y atención del desplazamiento forzado- APD	166
Mercado laboral	122
Becas Sector Salud	105
HACIENDA	87.081
SITM - Soacha	87.081
ACCION SOCIAL	86.350
Familias en acción	49.236
Prevención y atención del desplazamiento forzado- APD	19.862
Implementación red juntos	12.298
Familias en acción - APD	2.862
Grupos móviles de erradicación	1.500
Generación de ingresos- APD	382
Obras para la paz	210
COMUNICACIONES	43.166
Telecomunicaciones sociales	38.228
Computadores para educar	3.125
Correo social	1.813



Tabla 1
Principales Programas 2011

Millones de \$	
EDUCACION	38.824
Primera Infancia	15.774
Megacolegios el Altico Comuna 6 y San Mateo Centro Cívico - Soacha	14.296
Créditos Educación Superior - ICETEX	2.611
Infraestructura para cobertura educativa- Ley 21 de 1982	2.107
Infraestructura para cobertura educativa	1.250
Universidad Colegio Mayor de Cundinamarca	844
Cobertura educativa población vulnerable	620
Universidad de Cundinamarca	444
Calidad educación preescolar, básica y media	412
Cobertura educación preescolar, básica y media	254
Pertinencia en la educación	212
MINAS Y ENERGIA	26.788
Subsidios eléctricos y gas	26.788
AMBIENTE, VIVIENDA Y DESARROLLO TERRITORIAL	24.582
Laguna de Fúquene	8.000
Vivienda urbana (subsidiros - APD)	6.432
Planes Departamentales de Agua	5.508
Vivienda urbana (subsidiros)	2.470
Fondo de Compensación Ambiental	1.349
Asistencia técnica en desarrollo urbano	422
Titulación de baldíos	210
Áreas protegidas	191
PLANEACION	19.285
Regalías	19.285
DEFENSA Y SEGURIDAD	17.608
Mantenimiento y/o fortalecimiento capacidad de la fuerza pública	17.398
Mantenimiento y/o fortalecimiento capacidad del DAS	210
INTERIOR Y JUSTICIA	5.343
Despachos Judiciales en Zipaquirá	1.500
Despachos Judiciales en Girardot	1.367
Despachos Judiciales en Facatativa	1.000
Mejoramiento y mantenimiento de cárceles	700
Sede de Medicina Legal en Soacha	400
Infraestructura de oficinas de registro	183
Dotación tecnológica intramural - INPEC	117
Mantenimiento de Sedes	50
Orden público	14
Infraestructura administrativa	9
Laboratorios Medicina Legal	3
AGRICULTURA	3.296
Control y prevención a la producción agropecuaria y pesquera	1.481
Subsidio integral EBAS - APD	1.355
Titulación de baldíos	193
Bancos de germoplasma	150
Ordenamiento social de la propiedad de la tierra	64
Fomento forestal y silvicultura	53



Tabla 1
Principales Programas 2011

Millones de \$	
CIENCIA Y TECNOLOGIA	2.673
Apoyo a la formación avanzada	1.416
Consolidación de capacidades para CTI	1.200
Fomento a la apropiación social de la CTI en la sociedad colombiana	56
REGISTRADURIA	2.248
Identificación ciudadana	1.068
Infraestructura de datos	479
Sistemas de información	292
Infraestructura administrativa	248
Fortalecimiento de la administración pública	161
EMPLEO PUBLICO	1.139
Fortalecimiento de la administración pública	531
Fortalecimiento calidad educación formal	473
Sede de la ESAP - Territorial Cundinamarca	100
Capacitación y asistencia técnica a funcionarios del Estado	35
CULTURA, DEPORTE Y RECREACION	625
Memoria y patrimonio cultural	400
Fortalecimiento institucional	225
PRESIDENCIA	130
Infraestructura administrativa	130
Total general	1.655.875

Fuente: DNP-DIFP

Principales proyectos sector Transporte

		Millones de \$
Proyecto	Sector o Localización	2011
Nuevas autopistas para la competitividad - Concesiones	Bogotá - Villavicencio	160.183
	Apoyo a la gestión del estado. Obras complementarias y compra de predios. Contratos de concesión.	127.645
Concesión autopista "Ruta del Sol"	Mejoramiento apoyo estatal proyecto de concesión Autopista Ruta del Sol	683.377



Millones de \$

Proyecto	Sector o Localización	2011
Mejoramiento y Mantenimiento de la Red vial Primaria	Mejoramiento y mantenimiento carretera Buenaventura-Villavicencio de la Transversal Buenaventura-Villavicencio.	6.756
	Mejoramiento y mantenimiento carretera Ibague-Honda-San Alberto-Ye de Cienaga de la troncal del Magdalena.	
	Mejoramiento y mantenimiento carretera las Ánimas-Santa Cecilia-Pueblo Rico-Fresno-Bogota. Transversal las Ánimas-Bogota.	
Mantenimiento de vías férreas a nivel nacional		50
Seguridad aérea y aeroportuaria		683
Mantenimiento y conservación de la infraestructura aeroportuaria		2.047
Infraestructura administrativa y gestión institucional*		410
Capacitación y asistencia técnica a funcionarios del Estado		24
Total 2011		981.175

*Incluye 75 millones para remodelación del Ministerio de Transporte

Fuente: DNP-DIES

Sistema General de Participaciones

Los recursos provenientes del Sistema General de Participaciones se distribuyen así:

Millones \$

Concepto	Cundinamarca
Educación	734.725
Salud	254.833
Agua Potable	76.423
Propósito General	199.453
Asignaciones Especiales	5.985
Fonpet Especial	36.911
Total	1.308.330

Fuente: DNP-DIFP





Huila

INFORMACIÓN GENERAL	
Capital del departamento	Neiva
Número de municipios *	37
Área (Km2) *	19.890
PIB 2007 preliminar (Millones de pesos) **	7.587.421
Participación porcentual PIB	1,8%
Índice NBI (Censo 2005)% **	32,6%
Población 2010 (Proyección Censo 2005) **	1.083.200
Urbana	648.410
Rural	434.790

* Fuente DNP – DDT

** Fuente Dane



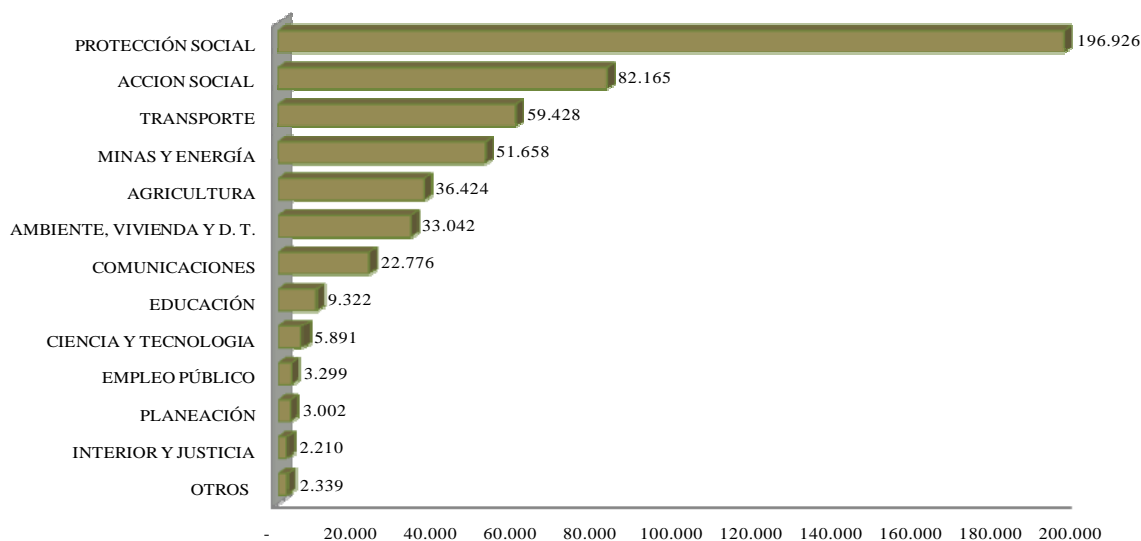
Recursos apropiados para el departamento

Dentro del total del proyecto de presupuesto de inversión para la vigencia 2011, el departamento de Huila cuenta con recursos por \$508.482 millones, el 10.7% del total de la región.

Adicionalmente, el departamento podría acceder a recursos por demanda por un monto estimado de \$116.831 millones. De esta manera, el total de recursos potenciales a los que puede acceder el departamento, dependiendo de su gestión ante las autoridades competentes, es de \$625.313 millones.

La mayor cantidad de estos recursos se concentra en los sectores de Protección Social, Acción Social, Transporte y Minas y Energía.

Gráfico 1
Distribución de Recursos por Sectores
Millones de \$



Fuente: DNP-DIFP

Nota: Otros incluye sectores de Registraduría, Hacienda y Cultura, Deporte y Recreación

Del presupuesto de inversión regionalizado, los principales programas identificados para el departamento son los siguientes:



Tabla 1
Principales Programas 2011

Millones de \$	
PROTECCION SOCIAL	196.926
Universalización y Unificación del Plan Obligatorio de salud P.O.S.	52.938
Desayunos infantiles	39.474
Formación para el trabajo - Sena	29.272
Alimentación escolar	19.186
Adulto Mayor - Alimentación	18.303
Protección de los derechos de la niñez y la familia	9.850
FOSYGA Aseguramiento en salud - APD	4.338
Generación de empleo y emprendimiento	3.996
Mejoramiento infraestructura ICBF	3.591
Capacitación a jóvenes	3.559
Adulto Mayor - Pensiones	3.479
Bienestar administrativo - Sena	2.569
Fortalecimiento institucional	1.690
Atención a la niñez y la familia -APD	1.418
Atención a la niñez y la familia	971
Bienestarina	579
Capacitación personas en situación de desplazamiento - APD	572
Protección de los derechos de la niñez y la familia - APD	317
Becas Sector Salud	243
Promoción social	228
Bienestar Administrativo - ICBF	141
Prevención y atención del desplazamiento forzado- APD	115
Intermediación laboral desempleados - Sena	50
Mercado laboral	47
ACCION SOCIAL	82.165
Familias en acción	41.340
Prevención y atención del desplazamiento forzado- APD	15.582
Familias guardabosques	14.630
Implementación red juntos	4.532
Familias en acción - APD	4.162
Grupos móviles de erradicación	1.000
Generación de ingresos- APD	918
TRANSPORTE	59.428
Mejoramiento Corredores Arteriales	27.916
Construcción corredores arteriales	18.757
Mantenimiento vial	9.068
Construcción infraestructura aeroportuaria	1.550
Mantenimiento infraestructura aeroportuaria	1.129
Seguridad aeroportuaria	1.008
MINAS Y ENERGIA	51.658
Subsidios eléctricos y gas	51.658
AGRICULTURA	36.424
Distrito de Riego - Tesalia Paicol	33.630
Subsidio integral EBAS - APD	1.355
Control y prevención a la producción agropecuaria y pesquera	682
Fomento forestal y silvicultura	500
Titulación de baldíos	193
Ordenamiento social de la propiedad de la tierra	64



Tabla 1
Principales Programas 2011

Millones de \$	
AMBIENTE, VIVIENDA Y DESARROLLO TERRITORIAL	33.042
Vivienda urbana (subsídios - APD)	20.100
Planes Departamentales de Agua	4.396
Macroproyecto de Vivienda - Neiva (Bosques de San Luis)	3.500
Vivienda urbana (subsídios)	2.375
Fondo de Compensación Ambiental	1.923
Titulación de baldíos	424
Ordenamiento territorial	170
Áreas protegidas	154
COMUNICACIONES	22.776
Telecomunicaciones sociales	22.202
Correo social	440
Computadores para educar	134
EDUCACION	9.322
Primera Infancia	2.752
Universidad Sur Colombiana	2.557
Infraestructura para cobertura educativa- Ley 21 de 1982	1.660
Créditos Educación Superior - ICETEX	1.126
Cobertura educación preescolar, básica y media	380
Calidad educación preescolar, básica y media	289
Cobertura educativa población vulnerable	240
Afabetización de jóvenes y Adultos	210
Pertinencia en la educación	109
CIENCIA Y TECNOLOGIA	5.891
Fomento a la innovación y el desarrollo productivo	5.000
Apoyo a la formación avanzada	472
Consolidación de capacidades para CTI	400
Fomento a la apropiación social de la CTI en la sociedad colombiana	19
EMPLEO PUBLICO	3.299
Sede de la ESAP - Territorial Huila	1.858
Fortalecimiento calidad educación formal	751
Fortalecimiento de la administración pública	655
Capacitación y asistencia técnica a funcionarios del Estado	35
PLANEACION	3.002
Regalías	3.002
INTERIOR Y JUSTICIA	2.210
Prevención, mitigación, atención de desastres	1.160
Sede de Medicina Legal en Pitalito	650
Mejoramiento y mantenimiento de cárceles	200
Infraestructura de oficinas de registro	146
Dotación tecnológica intramural - INPEC	30
Mantenimiento de Sedes	15
Infraestructura administrativa	9



Tabla 1
Principales Programas 2011

Millones de \$	
REGISTRADURIA	1.417
Infraestructura administrativa	915
Infraestructura de datos	318
Sistemas de información	124
Fortalecimiento de la administración pública	60
HACIENDA	500
Infraestructura administrativa - DIAN	500
CULTURA, DEPORTE Y RECREACION	422
Parque Arqueológico de San Agustín	422
Total general	508.482

Fuente: DNP-DIFP

Principales proyectos sector Transporte

		Millones de \$
Proyecto	Sector o Localización	2011
Construcción de Corredores Arteriales de Competitividad		18.757
Mejoramiento Corredores Arteriales		27.916
Mejoramiento y Mantenimiento de la Red vial Primaria	Carretera Puente San Miguel - Espinal	9.068
	Carretera Patico - Paletará - Isnos - Pitalito - San Agustín	
	Carretera Neiva - Platanillal - Balsillas - San Vicente	
	Carretera Altamira - Florencia	
	Carretera Popayán - Inzá - La Plata - Laberinto	
Mantenimiento y conservación de la infraestructura aeroportuaria	Aeropuerto de Neiva	1.129
		Seguridad aérea y aeroportuaria
Adquisición terrenos para construcción y ampliación de aeropuertos		700
Construcción de infraestructura aeroportuaria a nivel nacional		850
Total 2011		59.428

Fuente: DNP-DIES



Sistema General de Participaciones

Los recursos provenientes del Sistema General de Participaciones se distribuyen así:

Millones \$	
Concepto	Huila
Educación	389.771
Salud	168.717
Agua Potable	35.356
Propósito General	75.579
Asignaciones Especiales	7.693
Fonpet Especial	19.525
Total	696.640

Fuente: DNP-DIFP





Norte de Santander

INFORMACIÓN GENERAL	
Capital del departamento	Cúcuta
Número de municipios *	40
Área (Km2) *	21.658
PIB 2007 preliminar (Millones de pesos) **	6.717.463
Participación porcentual PIB	1,6%
Índice NBI (Censo 2005)% **	30,4%
Población 2010 (Proyección Censo 2005) **	1.297.842
Urbana	1.006.108
Rural	291.734

* Fuente DNP – DDT

** Fuente Dane



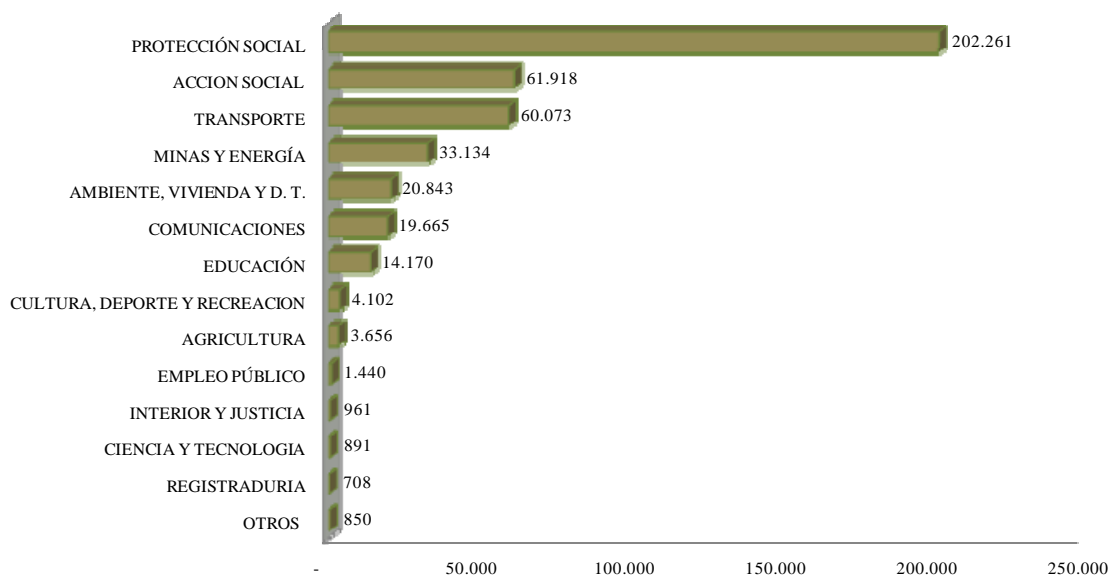
Recursos apropiados para el departamento

Dentro del total del proyecto de presupuesto de inversión para la vigencia 2011, el departamento de Norte de Santander cuenta con recursos por \$424.674 millones, el 8.9% del total de la región.

Adicionalmente, el departamento podría acceder a recursos por demanda por un monto estimado de \$120.203 millones. De esta manera, el total de recursos potenciales a los que puede acceder el departamento, dependiendo de su gestión ante las autoridades competentes, es de \$544.877 millones.

La mayor cantidad de estos recursos se concentra en los sectores de Protección Social, Acción Social, Transporte y Minas y Energía.

Gráfico 1
Distribución de Recursos por Sectores
Millones de \$



Fuente: DNP-DIFP

Nota: Otros incluye sectores de Defensa y Seguridad, Hacienda, Relaciones Exteriores y Presidencia

Del presupuesto de inversión regionalizado, los principales programas identificados para el departamento son los siguientes:



Tabla 1
Principales Programas 2011

Millones de \$	
PROTECCION SOCIAL	202.261
Universalización y Unificación del Plan Obligatorio de salud P.O.S.	55.262
Desayunos infantiles	34.160
Adulto Mayor - Alimentación	25.748
Formación para el trabajo - Sena	25.675
Alimentación escolar	22.899
Protección de los derechos de la niñez y la familia	8.781
Adulto Mayor - Pensiones	5.605
Generación de empleo y emprendimiento	3.847
Mejoramiento infraestructura ICBF	3.614
Bienestar administrativo - Sena	3.472
Atención a la niñez y la familia -APD	3.200
FOSYGA Aseguramiento en salud - APD	3.062
Fortalecimiento institucional	1.788
Atención a la niñez y la familia	1.265
Capacitación a jóvenes	989
Bienestarina	936
Protección de los derechos de la niñez y la familia - APD	929
Capacitación personas en situación de desplazamiento - APD	380
Promoción social	258
Mercado laboral	122
Bienestar Administrativo - ICBF	116
Intermediación laboral desempleados - Sena	103
Becas Sector Salud	52
ACCION SOCIAL	61.918
Familias en acción	38.546
Prevención y atención del desplazamiento forzado- APD	12.266
Familias en acción - APD	4.150
Implementación red juntos	4.038
Grupos móviles de erradicación	2.000
Generación de ingresos- APD	918
TRANSPORTE	60.073
Concesiones tercera generación - Area Metropolitana de Cucuta	28.000
Mejoramiento Corredores Arteriales - Doble Calzada Bucaramanga - Cucuta	21.710
Mantenimiento vial	6.989
Mantenimiento infraestructura aeroportuaria	1.628
Seguridad aeroportuaria	1.315
Mejoramiento de la gestión institucional	327
Seguridad aérea	40
Infraestructura administrativa	40
Capacitación y asistencia técnica a funcionarios del Estado	24
MINAS Y ENERGIA	33.134
Subsidios eléctricos y gas	33.134



Tabla 1
Principales Programas 2011

Millones de \$	
AMBIENTE, VIVIENDA Y DESARROLLO TERRITORIAL	20.843
Vivienda urbana (subsidios - APD)	12.060
Planes Departamentales de Agua	5.316
Vivienda urbana (subsidios)	2.470
Titulación de baldíos	535
Áreas protegidas	333
Ordenamiento territorial	130
COMUNICACIONES	19.665
Telecomunicaciones sociales	15.231
Computadores para educar	4.155
Correo social	279
EDUCACION	14.170
Primera Infancia	7.670
Infraestructura para cobertura educativa- Ley 21 de 1982	3.217
Universidad Francisco de Paula Santander	1.079
Créditos Educación Superior - ICETEX	812
Afabetización de jóvenes y Adultos	420
Cobertura educación preescolar, básica y media	330
Calidad educación preescolar, básica y media	264
Cobertura educativa población vulnerable	200
Megacolegios El Progreso, Torcoroma III y Valles del Reodeo Minutos de Dios - Cúcuta.	103
Pertinencia en la educación	75
CULTURA, DEPORTE Y RECREACION	4.102
Juegos Nacionales	4.000
Centros de conocimiento y memoria	102
AGRICULTURA	3.656
Subsidio integral EBAS - APD	1.355
Protección a grupos étnicos	1.000
Control y prevención a la producción agropecuaria y pesquera	608
Saneamiento Resguardo UWA	500
Titulación de baldíos	193
EMPLEO PUBLICO	1.440
Fortalecimiento de la administración pública	752
Fortalecimiento calidad educación formal	493
Sede de la ESAP - Territorial Norte de Santander	160
Capacitación y asistencia técnica a funcionarios del Estado	35
INTERIOR Y JUSTICIA	961
Mejoramiento y mantenimiento de cárceles	400
Justicia alternativa	285
Dotación tecnológica intramural - INPEC	114
Laboratorios Medicina Legal	95
Infraestructura de oficinas de registro	49
Infraestructura administrativa	18
CIENCIA Y TECNOLOGIA	891
Apoyo a la formación avanzada	472
Consolidación de capacidades para CTI	400
Fomento a la apropiación social de la CTI en la sociedad colombiana	19



Tabla 1
Principales Programas 2011

Millones de \$	
REGISTRADURIA	708
Infraestructura de datos	378
Identificación ciudadana - APD	137
Infraestructura administrativa	85
Fortalecimiento de la administración pública	82
Sistemas de información	25
DEFENSA Y SEGURIDAD	440
Mantenimiento y/o fortalecimiento capacidad del DAS	440
HACIENDA	350
Infraestructura administrativa - DIAN	350
RELACIONES EXTERIORES	58
Red colombianos en el exterior	58
PRESIDENCIA	3
Derechos Humanos	3
Total general	424.674

Fuente: DNP-DIFP



Principales proyectos sector Transporte

		Millones \$
Proyecto	Sector o Localización	2011
Concesiones tercera generación		28.000
Mejoramiento de Corredores Arteriales de Competitividad		21.710
Mejoramiento y Mantenimiento de la Red vial Primaria	Carretera Cúcuta - Sardinata - Ocaña - Aguaclara y accesos	6.989
	Carretera Bogotá - Tunja - Duitama - Soatá - Málaga - Pamplona - Cúcuta - Puerto Santander	
	Carretera Tribugá - Medellín - Puerto Berrío - Cruce Ruta 45 - Barrancabermeja - Bucaramanga - Pamplona - Arauca	
Construcción, Adecuación y Dotación de los Centros Nacionales de Frontera - CENAF	CENAF de Cúcuta	75
Capacitación y asistencia técnica a funcionarios del Estado		24
Mantenimiento y conservación de la infraestructura aeroportuaria		1.628
Seguridad aérea y aeroportuaria		1.355
Infraestructura administrativa y gestión institucional		292
Total 2011		60.073

Fuente: DNP-DIES

Sistema General de Participaciones

Los recursos provenientes del Sistema General de Participaciones- SGP- se distribuyen así:

		Millones \$
Concepto	Norte de Santander	
Educación		474.940
Salud		203.393
Agua Potable		43.092
Propósito General		92.932
Asignaciones Especiales		4.234
Fonpet Especial		23.752
Total		842.344

Fuente: DNP-DIFP





Santander

INFORMACIÓN GENERAL	
Capital del departamento	Bucaramanga
Número de municipios *	87
Área (Km2) *	30.537
PIB 2007 preliminar (Millones de pesos) **	29.793.111
Participación porcentual PIB	6,9%
Índice NBI (Censo 2005)% **	21,9%
Población 2010 (Proyección Censo 2005) **	2.010.404
Urbana	1.494.254
Rural	516.150

* Fuente DNP – DDT

** Fuente Dane



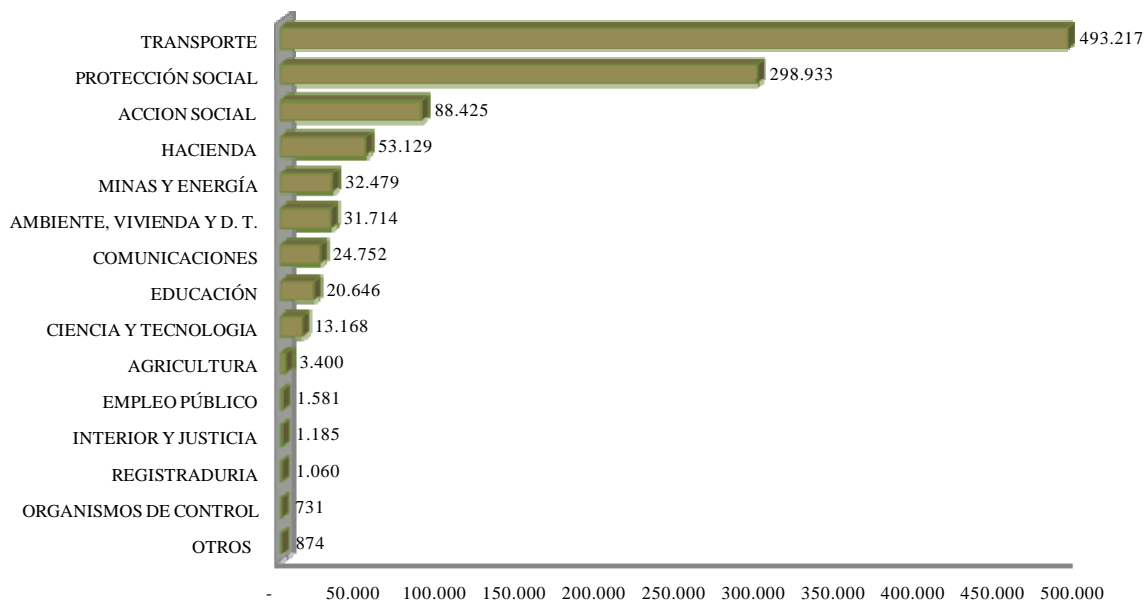
Recursos apropiados para el departamento

Dentro del total del proyecto de presupuesto de inversión para la vigencia 2011, el departamento de Santander cuenta con recursos por \$1.065.294 millones, el 22.4% del total de la región.

Adicionalmente, el departamento podría acceder a recursos por demanda por un monto estimado de \$129.623 millones. De esta manera, el total de recursos potenciales a los que puede acceder el departamento, dependiendo de su gestión ante las autoridades competentes, es de \$1.194.916 millones.

La mayor cantidad de estos recursos se concentra en los sectores de Transporte, Protección Social, Acción Social y Hacienda.

Gráfico 1
Distribución de Recursos por Sectores
Millones de \$



Fuente: DNP-DIFP

Nota: Otros incluye sectores de Defensa y Seguridad, Comercio, Industria y Turismo, Relaciones Exteriores y Presidencia

Del presupuesto de inversión regionalizado, los principales programas identificados para el departamento son los siguientes:



Tabla 1
Principales Programas 2011

Millones de \$	
TRANSPORTE	493.217
Concesión autopista "Ruta del Sol"	162.059
Obras complementarias - Concesion Zipaquira - Palenque, Zona Metropolitana de Bucaramanga	93.943
Construcción corredores arteriales- Doble Calzada Bucaramanga - Cucuta, Transversal del Carare	90.692
Mejoramiento Corredores Arteriales- Doble Calzada Bucaramanga - Cucuta, Transversal del Carare	55.750
Corredor Ferreo Central	40.000
Canal Navegable y Recuperacion de Cienagas - Cormagdalena	27.000
Mantenimiento vial	12.685
Mantenimiento infraestructura aeroportuaria	10.300
Seguridad aeroportuaria	738
Rehabilitación de vías férreas	50
PROTECCION SOCIAL	298.933
Universalización y Unificación del Plan Obligatorio de salud P.O.S.	66.855
Formación para el trabajo - Sena	64.018
Desayunos infantiles	43.121
Adulto Mayor - Alimentación	25.263
Alimentación escolar	23.899
Protección de los derechos de la niñez y la familia	19.630
Adulto Mayor - Pensiones	16.002
Bienestar administrativo - Sena	7.087
Mejoramiento infraestructura ICBF	5.889
Generación de empleo y emprendimiento	5.044
Atención a la niñez y la familia -APD	4.568
Capacitación a jóvenes	4.144
FOSYGA Aseguramiento en salud - APD	3.456
Bienestarina	3.167
Fortalecimiento institucional	2.214
Atención a la niñez y la familia	1.822
Protección de los derechos de la niñez y la familia - APD	929
Capacitación personas en situación de desplazamiento - APD	636
Becas Sector Salud	476
Promoción social	325
Bienestar Administrativo - ICBF	206
Intermediación laboral desempleados - Sena	129
Mercado laboral	50
ACCION SOCIAL	88.425
Familias en acción	44.698
Prevención y atención del desplazamiento forzado- APD	30.837
Implementación red juntos	4.967
Familias en acción - APD	4.855
Generación de ingresos- APD	1.568
Grupos móviles de erradicación	1.500
HACIENDA	53.129
SITM - Bucaramanga	52.679
Infraestructura administrativa - DIAN	450
MINAS Y ENERGIA	32.479
Subsidios eléctricos y gas	32.479



Tabla 1
Principales Programas 2011

Millones de \$	
AMBIENTE, VIVIENDA Y DESARROLLO TERRITORIAL	31.714
Vivienda urbana (subsidios - APD)	16.080
Embalse Bucaramanga	5.330
Planes Departamentales de Agua	4.519
Vivienda urbana (subsidios)	2.470
Fondo de Compensación Ambiental	1.571
Asistencia técnica en desarrollo urbano	1.339
Titulación de baldíos	293
Áreas protegidas	112
COMUNICACIONES	24.752
Telecomunicaciones sociales	20.253
Computadores para educar	3.723
Correo social	777
EDUCACION	20.646
Primera Infancia	6.798
Infraestructura para cobertura educativa- Ley 21 de 1982	4.149
Megacolegio Los Colorados - Bucaramanga	3.188
Créditos Educación Superior - ICETEX	2.388
Universidad Industrial de Santander	1.756
Infraestructura para cobertura educativa	1.250
Calidad educación preescolar, básica y media	363
Cobertura educativa población vulnerable	320
Afabetización de jóvenes y Adultos	315
Pertinencia en la educación	119
CIENCIA Y TECNOLOGIA	13.168
Fomento a la innovación y el desarrollo productivo	5.000
Apoyo a la formación avanzada	4.399
Consolidación de capacidades para CTI	3.600
Fomento a la apropiación social de la CTI en la sociedad colombiana	169
AGRICULTURA	3.400
Subsidio integral EBAS - APD	1.355
Control y prevención a la producción agropecuaria y pesquera	638
Saneamiento Resguardo UWA	500
Fomento forestal y silvicultura	500
Titulación de baldíos	193
Bancos de germoplasma	150
Ordenamiento social de la propiedad de la tierra	64
EMPLEO PUBLICO	1.581
Fortalecimiento calidad educación formal	710
Fortalecimiento de la administración pública	675
Sede de la ESAP - Territorial Santander	160
Capacitación y asistencia técnica a funcionarios del Estado	35



Tabla 1
Principales Programas 2011

Millones de \$	
INTERIOR Y JUSTICIA	1.185
Mejoramiento y mantenimiento de cárceles	650
Laboratorios Medicina Legal	203
Infraestructura de oficinas de registro	155
Dotación tecnológica intramural - INPEC	144
Infraestructura administrativa	18
Orden público	14
REGISTRADURIA	1.060
Infraestructura de datos	584
Infraestructura administrativa	179
Sistemas de información	150
Fortalecimiento de la administración pública	147
ORGANOS DE CONTROL	731
Infraestructura administrativa	731
DEFENSA Y SEGURIDAD	445
Mantenimiento y/o fortalecimiento capacidad del DAS	290
Mantenimiento y/o fortalecimiento capacidad de la fuerza pública	155
COMERCIO, INDUSTRIA Y TURISMO	297
Apoyo a cadenas productivas	297
RELACIONES EXTERIORES	131
Plan de retorno	131
PRESIDENCIA	3
Derechos Humanos	3
Total general	1.065.294

Fuente: DNP-DIFP



Principales proyectos sector Transporte

		Millones de \$
Proyecto	Sector o Localización	2011
Nuevas autopistas para la competitividad - Concesiones		93.943
Concesión autopista "Ruta del Sol"	Mejoramiento apoyo estatal proyecto de concesion Autopista Ruta del Sol.	162.059
Construcción de Corredores Arteriales de Competitividad		90.692
Mejoramiento de Corredores Arteriales de Competitividad		55.750
Mejoramiento y Mantenimiento de la Red vial Primaria	Carretera Bogotá - Chiquinquirá - Bucaramanga - San Alberto	12.685
	Carretera Tribugá - Medellín - Puerto Berrío - Cruce Ruta 45 - Transversal San Gil - Mogotes - La Rosita	
	Transversal del Carare (Puerto Araujo - Cimitarra - Landazuri - Velez - Barbosa - Tunja)	
	Carretera San Gil - Barichara - Guane	
	Los Curos - Málaga	
Mantenimiento del canal navegable del río Magdalena	Río Magdalena	24.000
Construcción, rehabilitación, adecuación y modernización de instalaciones y facilidades portuarias e infraestructura pública de acceso, transporte de pasajeros y muelles malecones		3.000
Mantenimiento de vías férreas a nivel nacional	Rehabilitación de vías Férreas	50
Mejoramiento del sistema ferroviario central	Tramo Chiriguáná - La Dorada	40.000
Mantenimiento y conservación de la infraestructura aeroportuaria	Aeropuertos de Aerocivil en Santander: Barrancabermeja, Bucaramanga y Cimitarra	10.300
Seguridad aérea y aeroportuaria		738
Total 2011		493.217

Fuente: DNP-DIES

Sistema General de Participaciones

Los recursos provenientes del Sistema General de Participaciones se distribuyen así:

		Millones \$
Concepto	Santander	
Educación		638.478
Salud		240.208
Agua Potable		60.993
Propósito General		165.031
Asignaciones Especiales		5.797
Fonpet Especial		32.227
Total		1.142.735

Fuente: DNP-DIFP





Tolima

INFORMACIÓN GENERAL	
Capital del departamento	Ibagué
Número de municipios *	47
Área (Km2) *	23.562
PIB 2007 preliminar (Millones de pesos) **	9.167.962
Participación porcentual PIB	2,1%
Índice NBI (Censo 2005)% **	29,9%
Población 2010 (Proyección Censo 2005) **	1.387.641
Urbana	932.770
Rural	454.871

* Fuente DNP – DDT

** Fuente Dane



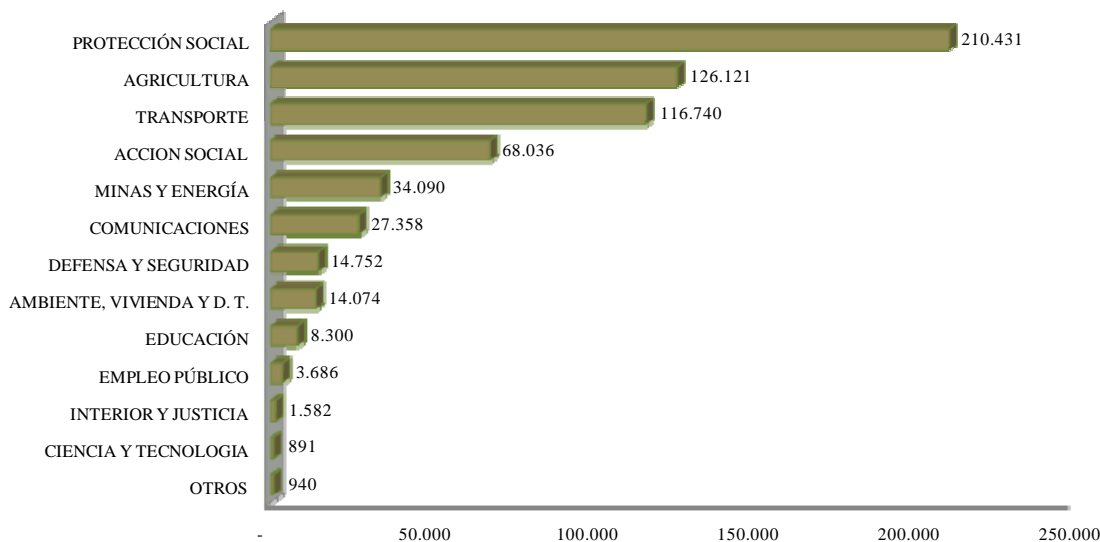
Recursos apropiados para el departamento

Dentro del total del proyecto de presupuesto de inversión para la vigencia 2011, el departamento de Tolima cuenta con recursos por \$627.000 millones, el 13.2% del total de la región.

Adicionalmente, el departamento podría acceder a recursos por demanda por un monto estimado de \$113.008 millones. De esta manera, el total de recursos potenciales a los que puede acceder el departamento, dependiendo de su gestión ante las autoridades competentes, es de \$740.008 millones.

La mayor cantidad de estos recursos se concentra en los sectores de, Protección Social, Agricultura, Transporte y Acción Social.

Gráfico 1
Distribución de Recursos por Sectores
Millones de \$



Fuente: DNP-DIFP

Nota: Otros incluye sectores de Organos de Control, Cultura, Deporte y Recreación, Presidencia

Del presupuesto de inversión regionalizado, los principales programas identificados para el



departamento son los siguientes:

Tabla 1
Principales Programas 2011

Millones de \$	
PROTECCION SOCIAL	210.431
Universalización y Unificación del Plan Obligatorio de salud P.O.S.	50.210
Formación para el trabajo - Sena	38.680
Adulto Mayor - Alimentación	26.479
Desayunos infantiles	25.205
Protección de los derechos de la niñez y la familia	17.955
Alimentación escolar	17.247
Adulto Mayor - Pensiones	7.448
Bienestar administrativo - Sena	4.536
Mejoramiento infraestructura ICBF	4.532
Bienestarina	3.988
Generación de empleo y emprendimiento	3.294
FOSYGA Aseguramiento en salud - APD	2.544
Capacitación a jóvenes	2.220
Fortalecimiento institucional	1.552
Atención a la niñez y la familia	1.417
Atención a la niñez y la familia -APD	924
Capacitación personas en situación de desplazamiento - APD	763
Protección de los derechos de la niñez y la familia - APD	660
Promoción social	285
Prevención y atención del desplazamiento forzado- APD	132
Bienestar Administrativo - ICBF	120
Mercado laboral	97
Intermediación laboral desempleados - Sena	77
Becas Sector Salud	64
AGRICULTURA	126.121
Distrito de Riego - Triángulo del Tolima	112.270
Fondo de comercialización agropecuaria	10.800
Subsidio integral EBAS - APD	1.355
Control y prevención a la producción agropecuaria y pesquera	789
Fomento forestal y silvicultura	500
Titulación de baldíos	193
Bancos de germoplasma	150
Ordenamiento social de la propiedad de la tierra	64
TRANSPORTE	116.740
Túnel II Centenario - primera etapa	51.500
Corredor Ferreo Central	50.000
Mantenimiento vial	12.379
Seguridad aeroportuaria	1.173
Mantenimiento infraestructura aeroportuaria	688
Construcción infraestructura aeroportuaria	400
Infraestructura administrativa	340
Rehabilitación de vías férreas	200
Seguridad aérea	60
ACCION SOCIAL	68.036
Familias en acción	42.463
Prevención y atención del desplazamiento forzado- APD	12.359
Implementación red juntos	5.573
Familias en acción - APD	4.578
Grupos móviles de erradicación	2.500
Generación de ingresos- APD	563



Tabla 1
Principales Programas 2011

Millones de \$	
MINAS Y ENERGIA	34.090
Subsidios eléctricos y gas	34.090
COMUNICACIONES	27.358
Telecomunicaciones sociales	23.661
Computadores para educar	3.027
Correo social	670
DEFENSA Y SEGURIDAD	14.752
Mantenimiento y/o fortalecimiento capacidad de la fuerza pública	14.752
AMBIENTE, VIVIENDA Y DESARROLLO TERRITORIAL	14.074
Vivienda urbana (subsidios - APD)	6.834
Vivienda urbana (subsidios)	3.325
Planes Departamentales de Agua	2.876
Titulación de baldíos	607
Áreas protegidas	332
Prevención y mitigación de riesgos	100
EDUCACION	8.300
Megacolegio Mirador de Albalá - Ibagué	2.880
Primera Infancia	1.906
Créditos Educación Superior - ICETEX	1.137
Universida del Tolima	629
Cobertura educativa población vulnerable	440
Afabetización de jóvenes y Adultos	420
Cobertura educación preescolar, básica y media	304
Calidad educación preescolar, básica y media	264
Instituto Tolimense De Formación Técnica Profesional	250
Pertinencia en la educación	70
EMPLEO PUBLICO	3.686
Sede de la ESAP - Territorial Tolima	2.350
Fortalecimiento de la administración pública	712
Fortalecimiento calidad educación formal	588
Capacitación y asistencia técnica a funcionarios del Estado	35
INTERIOR Y JUSTICIA	1.582
Mejoramiento y mantenimiento de cárceles	550
Mantenimiento de Sedes	500
Infraestructura de oficinas de registro	277
Dotación tecnológica intramural - INPEC	218
Laboratorios Medicina Legal	37
CIENCIA Y TECNOLOGIA	891
Apoyo a la formación avanzada	472
Consolidación de capacidades para CTI	400
Fomento a la apropiación social de la CTI en la sociedad colombiana	19
REGISTRADURIA	770
Infraestructura de datos	488
Sistemas de información	108
Infraestructura administrativa	90
Fortalecimiento de la administración pública	84
ORGANOS DE CONTROL	131
Infraestructura administrativa	131



bla 1
Principales Programas 2011

Millones de \$	
CULTURA, DEPORTE Y RECREACION	37
Centros de conocimiento y memoria	37
PRESIDENCIA	3
Derechos Humanos	3
Total general	627.000

Fuente: DNP-DIFP

Principales proyectos sector Transporte

Millones de \$		
Proyecto	Sector o Localización	2011
Construcción obras anexas y Túnel Segundo Centenario	Túnel de la Línea (Calarcá)	51.500
Mejoramiento y Mantenimiento de la Red vial Primaria	Carretera Buenaventura-Villavicencio.	12.379
	Carretera Chaparral Ortega Guamo	
	Carretera Ibague-Honda-San Alberto- Ye de Cienaga.	
	Carretera las Ánimas-Santa Cecilia- Pueblo Rico-Fresno-Bogota.	
Mantenimiento de vías férreas a nivel nacional		200
Mejoramiento del sistema ferroviario central	Tramo La Dorada - Mariquita - Buenos Aires	50.000
	Variante La Dorada	
	Tramo Chiriguaná - La Dorada	
Mantenimiento y conservación de la infraestructura aeroportuaria		688
Seguridad aérea y aeroportuaria	Aeropuertos de Aerocivil en Tolima:	1.233
Infraestructura administrativa y gestión institucional	Chaparral, Flandes, Ibagué y Mariquita	340
Adquisición terrenos para construcción y ampliación de aeropuertos		400
Total 2011		116.740

Fuente: DNP-DIES



Sistema General de Participaciones

Los recursos provenientes del Sistema General de Participaciones se distribuyen así:

Millones \$

Concepto	Tolima
Educación	488.363
Salud	185.959
Agua Potable	42.415
Propósito General	93.972
Asignaciones Especiales	8.790
Fonpet Especial	23.628
Total	843.127

Fuente: DNP-DIFP





DEPARTAMENTOS
Atlántico
Bolívar
Cesar
Córdoba
Guajira
Magdalena
San Andrés y Providencia
Sucre

Región Costa Caribe

Dentro del total del proyecto de presupuesto de inversión para la vigencia 2011, la Región del Caribe cuenta con recursos por \$3.984.754 millones, el 15.6% del total.

Adicionalmente, la región podría acceder a recursos por demanda por un monto estimado de \$988.899 millones. De esta manera, el total de recursos potenciales a los que puede acceder la región, dependiendo de su gestión ante las autoridades competentes, es de \$4.973.652 millones.

Tabla 1
Distribución de Recursos – R. Costa Caribe
Millones de \$

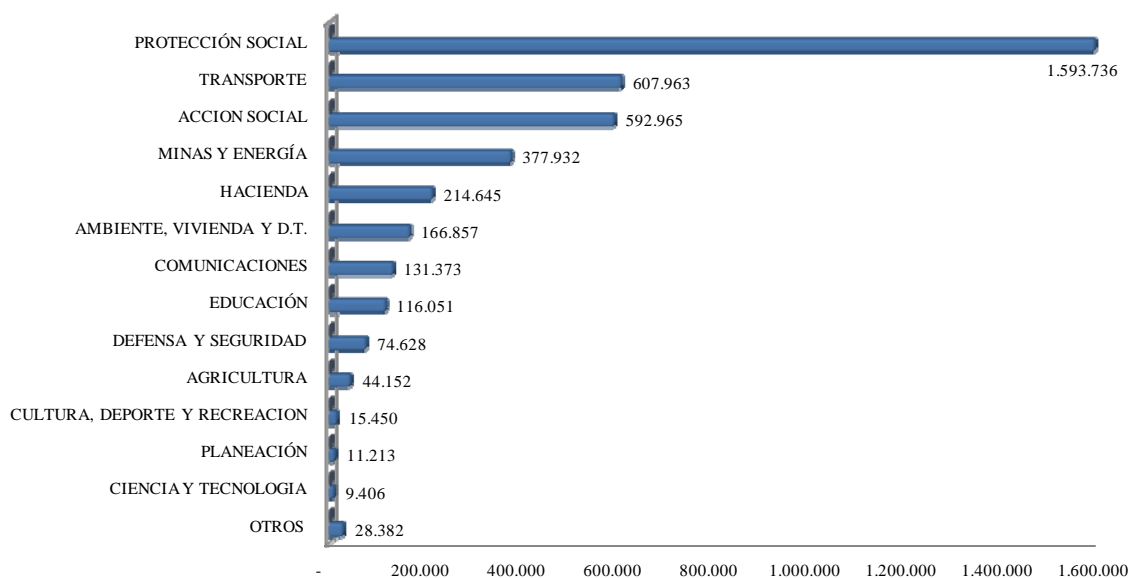
Departamento	Recursos por Inversión	Recursos por Demanada
ATLANTICO	636.955	134.237
BOLIVAR	861.122	137.434
CESAR	396.428	125.460
CORDOBA	646.953	124.183
GUAJIRA	293.186	112.779
MAGDALENA	559.006	138.269
SAN ANDRES Y PROVIDENCIA	156.923	94.717
SUCRE	434.180	121.819
Total General	3.984.754	988.899

Fuente: DNP-DIFP



La mayor cantidad de estos recursos se concentra en los sectores de Protección Social, Transporte, Acción Social, Minas y Energía, Hacienda y Ambiente, Vivienda y Desarrollo Territorial.

Gráfico 1
Distribución de Recursos por Sectores
Millones de \$



Fuente: DNP-DIFP

Nota: Otros incluye sectores de Registraduría, Órganos de Control, Relaciones Exteriores, Presidencia, Interior y Justicia, Empleo Público y Comercio Ind y Turismo

Del presupuesto de inversión regionalizado, los principales programas identificados para la región son los siguientes:

Tabla 2
Principales Programas 2011

Millones der Pesos	
PROTECCION SOCIAL	1.593.736
Universalización y Unificación del Plan Obligatorio de salud P.O.S.	456.031
Desayunos infantiles	323.225
Formación para el trabajo - Sena	217.475
Adulto Mayor - Alimentación	158.892
Alimentación escolar	132.048
Protección de los derechos de la niñez y la familia	58.553
FOSYGA Aseguramiento en salud - APD	54.831



Tabla 2
Principales Programas 2011

Millones de Pesos	
Bienestarina	33.460
Bienestar administrativo - Sena	24.923
Mejoramiento infraestructura ICBF	23.595
Atención a la niñez y la familia -APD	23.094
Generación de empleo y emprendimiento	17.800
Capacitación a jóvenes	16.644
Adulto Mayor - Pensiones	14.631
Fortalecimiento institucional	12.525
Atención a la niñez y la familia	8.739
Capacitación personas en situación de desplazamiento - APD	6.564
Protección de los derechos de la niñez y la familia - APD	4.362
Promoción social	2.100
Becas Sector Salud	1.649
Bienestar Administrativo - ICBF	1.038
Prevención y atención del desplazamiento forzado- APD	731
Intermediación laboral desempleados - Sena	438
Mercado laboral	388
TRANSPORTE	607.963
Transversal de las Americas I	441.349
Obras complementarias - Concesion Santa Marta - Riohacha - Paraguachon	39.214
Obras complementarias - Concesion Cordoba - Sucre	30.000
Obras complementarias - Concesion Cartagena - Barranquilla	28.500
Mantenimiento vial	24.592
Mantenimiento infraestructura aeroportuaria	12.786
Adecuación infra portuaria - contraprestaciones portuarias	10.794
Canal Navegable y Recuperacion de Ciénagas - Cormagdalena	7.000
Seguridad aeroportuaria	5.090
Rehabilitación de vías férreas - concesiones	5.000
Mejoramiento red vial departamental, municipal y competitividad	2.333
Seguridad aérea	600
Mejoramiento de la gestión institucional	412
Construcción infraestructura aeroportuaria	152
Infraestructura administrativa	80
Capacitación y asistencia técnica a funcionarios del Estado	60
ACCION SOCIAL	592.965
Familias en acción	333.312
Prevención y atención del desplazamiento forzado- APD	145.316
Implementación red juntos	42.905
Familias en acción - APD	37.149
Grupos móviles de erradicación	15.500
Familias guardabosques	11.419
Generación de ingresos- APD	6.973
Obras para la paz	391
MINAS Y ENERGIA	377.932
Subsidios eléctricos y gas	370.417
Energías alternativas	7.515
HACIENDA	214.645
SITM - Cartagena de Indias	100.000
SITM - Barranquilla	76.394
SETP - Santa Marta	20.481



Tabla 2
Principales Programas 2011

Millones de Pesos	
SETP - Montería	6.826
SETP - Valledupar	5.650
SETP - Sincelejo	4.394
Infraestructura administrativa - DIAN	900
AMBIENTE, VIVIENDA Y DESARROLLO TERRITORIAL	166.857
Vivienda urbana (subsídios - APD)	86.832
Planes Departamentales de Agua	31.616
Vivienda urbana (subsídios)	21.945
Fondo de Compensación Ambiental	10.390
Titulación de baldíos	3.107
Asistencia técnica en desarrollo urbano	3.099
Macroproyecto de Vivienda - Cartagena (Ciudadela del Bicentenario)	2.000
Macroproyecto de Vivienda - Barranquilla (Villas de San Pablo)	2.000
Áreas protegidas	1.378
Infraestructura física - Invemar	1.030
Gestión ambiental	795
Fortalecimiento institucional sector AVDT	640
Control y monitoreo de recursos naturales renovables	430
Gestión integral del recurso hídrico	395
Mitigación de la erosión Costera	265
Procesos productivos sostenibles	230
Ordenación, manejo, conservación y recuperación de ecosistemas estratégicos	190
Investigación y promoción del conocimiento	175
Ordenamiento territorial	150
Estaciones Ambientales	100
Agua potable y saneamiento básico	90
COMUNICACIONES	131.373
Telecomunicaciones sociales	118.591
Computadores para educar	10.383
Correo social	2.239
Agenda de conectividad	160
EDUCACION	116.051
Primera Infancia	31.710
Infraestructura para cobertura educativa- Ley 21 de 1982	22.349
Créditos Educación Superior - ICETEX	13.202
Megacolegios Nelson Mandela y San Pedro Mártir Rosedal - Cartagena	8.734
Megacolegio Chiriquí - Valledupar	6.788
Infraestructura para cobertura educativa	6.600
Megacolegios la Paz y Vía Minca - Santa Marta	4.628
Afabetización de jóvenes y Adultos	4.620
Universidad de Córdoba	3.068
Cobertura educativa población vulnerable	2.480
Megacolegios en Barranquilla, Malambo, Soledad y Galapa	2.468
Calidad educación preescolar, básica y media	2.284
Universidad del Atlántico	1.746
Universidad de Cartagena	1.220
Universidad Popular del Cesar	1.157



Tabla 2
Principales Programas 2011

Millones de Pesos	
Pertinencia en la educación	801
Universidad del Magdalena	666
Cobertura educación preescolar, básica y media	634
Megacolegios Los Araujos, Los Colores y Vereda Tropical en Montería.	308
Universida de la Guajira	258
Universidad de Sucre	250
Instituto Nacional de Formación Técnica Profesional de San Andrés y Providencia	80
DEFENSA Y SEGURIDAD	74.628
Mantenimiento y/o fortalecimiento capacidad de la fuerza pública	73.738
Mantenimiento y/o fortalecimiento capacidad del DAS	890
AGRICULTURA	44.152
Fondo de comercialización agropecuaria	21.200
Subsidio integral EBAS - APD	9.485
Adecuación de tierras	5.386
Control y prevención a la producción agropecuaria y pesquera	3.582
Protección a grupos étnicos	2.000
Titulación de baldíos	1.351
Ordenamiento social de la propiedad de la tierra	848
Bancos de germoplasma	300
CULTURA, DEPORTE Y RECREACION	15.450
Mundial de Fútbol Sub 20 Estadio Jaime Morón León - Cartagena	5.902
Mundial de Fútbol Sub 20 Estadio Metropolitano Roberto Meléndez- Barranquilla	5.332
Juegos Nacionales	4.000
Parque Arqueológico de Ciudad Pérdida- Santa Marta	167
Centros de conocimiento y memoria	49
PLANEACION	11.213
Regalías	11.213
CIENCIA Y TECNOLOGIA	9.406
Apoyo a la formación avanzada	4.957
Consolidación de capacidades para CTI	4.200
Fomento a la apropiación social de la CTI en la sociedad colombiana	249
COMERCIO, INDUSTRIA Y TURISMO	8.594
Centro de eventos y exposiciones puerta sde oro en Barranquilla	8.000
Apoyo a cadenas productivas	594
INTERIOR Y JUSTICIA	8.069
Palacio de Justicia en Cartagena de Bolivar	4.500
Mejoramiento y mantenimiento de cárceles	1.400
Infraestructura de oficinas de registro	1.217
Dotación tecnológica intramural - INPEC	504
Laboratorios Medicina Legal	318
Mantenimiento de Sedes	93
Infraestructura administrativa	36
REGISTRADURIA	6.542
Infraestructura de datos	2.531
Infraestructura administrativa	1.362
Identificación ciudadana - APD	1.140
Sistemas de información	1.012
Fortalecimiento de la administración pública	498



Tabla 2
Principales Programas 2011

Millones de Pesos	
EMPLEO PUBLICO	3.153
Fortalecimiento de la administración pública	1.491
Fortalecimiento calidad educación formal	1.391
Sede de la ESAP - Territorial Atlántico	100
Sede de la ESAP - Territorial Bolívar	100
Capacitación y asistencia técnica a funcionarios del Estado	71
ORGANOS DE CONTROL	1.536
Infraestructura administrativa	1.536
PRESIDENCIA	308
Infraestructura administrativa	300
Derechos Humanos	8
RELACIONES EXTERIORES	182
Red colombianos en el exterior	182
Total general	3.984.754

Fuente: DNP-DIFP





Atlántico

INFORMACIÓN GENERAL	
Capital del departamento	Barranquilla
Número de municipios *	23
Área (Km2) *	3.388
PIB 2007 preliminar (Millones de pesos) **	17.815.317
Participación porcentual PIB	4,1%
Índice NBI (Censo 2005)% **	24,7%
Población 2010 (Proyección Censo 2005) **	2.314.447
Urbana	2.208.161
Rural	106.286

Fuente:* DNP-DDT
 ** Dane



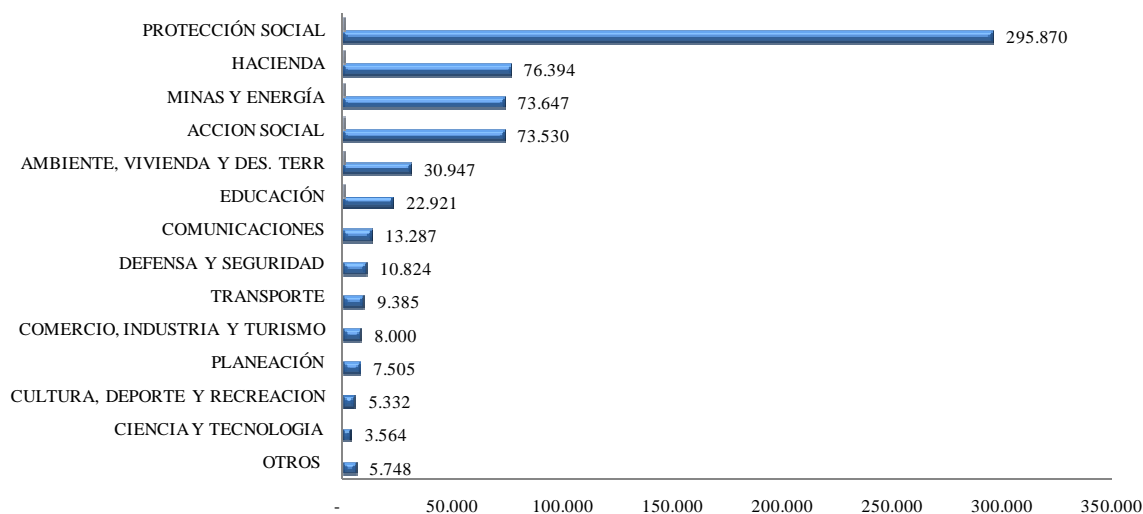
Recursos apropiados para el departamento

Dentro del total del proyecto de presupuesto de inversión para la vigencia 2011, el departamento del Atlántico cuenta con recursos por \$636.955 millones, el 16.0% del total de la región.

Adicionalmente, el departamento podría acceder a recursos por demanda por un monto estimado de \$134.237 millones. De esta manera, el total de recursos potenciales a los que puede acceder el departamento, dependiendo de su gestión ante las autoridades competentes, es de \$771.192 millones.

La mayor cantidad de estos recursos se concentra en los sectores de Protección Social, Hacienda, Minas y Energía, Acción Social y Ambiente Vivienda y Desarrollo Territorial.

Gráfico 1
Distribución de Recursos por Sectores
Millones de pesos



Fuente: DNP-DIFP

Nota: Otros incluye sectores de Registraduría, Interior y Justicia, Empleo Público, Organismos de Control y Agricultura



Del presupuesto de inversión regionalizado, los principales programas identificados para el departamento son los siguientes:

Tabla 1
Principales Programas 2011

Millones de Pesos	
PROTECCION SOCIAL	295.870
Universalización y Unificación del Plan Obligatorio de salud P.O.S.	79.303
Formación para el trabajo - Sena	59.316
Desayunos infantiles	55.414
Adulto Mayor - Alimentación	26.927
Alimentación escolar	20.005
Protección de los derechos de la niñez y la familia	10.145
Bienestar administrativo - Sena	8.513
FOSYGA Aseguramiento en salud - APD	6.856
Adulto Mayor - Pensiones	6.260
Generación de empleo y emprendimiento	5.542
Mejoramiento infraestructura ICBF	4.377
Bienestarina	3.650
Atención a la niñez y la familia -APD	2.353
Atención a la niñez y la familia	2.154
Capacitación a jóvenes	1.447
Fortalecimiento institucional	990
Becas Sector Salud	877
Capacitación personas en situación de desplazamiento - APD	593
Promoción social	383
Protección de los derechos de la niñez y la familia - APD	317
Bienestar Administrativo - ICBF	189
Prevención y atención del desplazamiento forzado- APD	148
Intermediación laboral desempleados - Sena	114
HACIENDA	76.394
SITM - Barranquilla	76.394
MINAS Y ENERGIA	73.647
Subsidios eléctricos y gas	73.647
ACCION SOCIAL	73.530
Familias en acción	42.405
Prevención y atención del desplazamiento forzado- APD	20.342
Implementación red juntos	5.509
Familias en acción - APD	3.356
Grupos móviles de erradicación	1.000
Generación de ingresos- APD	918
AMBIENTE, VIVIENDA Y DESARROLLO TERRITORIAL	30.947
Vivienda urbana (subsidios - APD)	16.080
Vivienda urbana (subsidios)	6.650
Planes Departamentales de Agua	4.775
Macroproyecto de Vivienda - Barranquilla (Villas de San Pablo)	2.000
Titulación de baldíos	1.020
Asistencia técnica en desarrollo urbano	422



Tabla 1
Principales Programas 2011

Millones de Pesos	
EDUCACION	22.921
Infraestructura para cobertura educativa- Ley 21 de 1982	6.754
Primera Infancia	5.653
Créditos Educación Superior - ICETEX	4.050
Megacolegios en Barranquilla, Malambo, Soledad y Galapa	2.468
Universidad del Atlántico	1.746
Infraestructura para cobertura educativa	850
Cobertura educativa población vulnerable	780
Calidad educación preescolar, básica y media	313
Afabetización de jóvenes y Adultos	210
Pertinencia en la educación	97
COMUNICACIONES	13.287
Telecomunicaciones sociales	12.673
Correo social	347
Agenda de conectividad	160
Computadores para educar	107
DEFENSA Y SEGURIDAD	10.824
Mantenimiento y/o fortalecimiento capacidad de la fuerza pública	10.704
Mantenimiento y/o fortalecimiento capacidad del DAS	120
TRANSPORTE	9.385
Mantenimiento infraestructura aeroportuaria	5.872
Seguridad aeroportuaria	1.502
Canal Navegable y Recuperación de Ciénagas - Cormagdalena	1.000
Mantenimiento vial	500
Mejoramiento de la gestión institucional	412
Capacitación y asistencia técnica a funcionarios del Estado	60
Infraestructura administrativa	40
COMERCIO, INDUSTRIA Y TURISMO	8.000
Centro de eventos y exposiciones puerta de oro en Barranquilla	8.000
PLANEACION	7.505
Regalías	7.505
CULTURA, DEPORTE Y RECREACION	5.332
Mundial de Fútbol Sub 20 Estadio Metropolitano Roberto Meléndez- Barranquilla	5.332
CIENCIA Y TECNOLOGIA	3.564
Apoyo a la formación avanzada	1.889
Consolidación de capacidades para CTI	1.600
Fomento a la apropiación social de la CTI en la sociedad colombiana	75
AGRICULTURA	2.281
Subsidio integral EBAS - APD	1.355
Control y prevención a la producción agropecuaria y pesquera	569
Titulación de baldíos	193
Ordenamiento social de la propiedad de la tierra	164
EMPLEO PUBLICO	1.475
Fortalecimiento de la administración pública	689
Fortalecimiento calidad educación formal	651
Sede de la ESAP - Territorial Atlántico	100
Capacitación y asistencia técnica a funcionarios del Estado	35



Tabla 1
Principales Programas 2011

Millones de Pesos	
INTERIOR Y JUSTICIA	853
Mejoramiento y mantenimiento de cárceles	300
Laboratorios Medicina Legal	274
Infraestructura de oficinas de registro	241
Dotación tecnológica intramural - INPEC	30
Infraestructura administrativa	9
REGISTRADURIA	829
Infraestructura de datos	465
Infraestructura administrativa	148
Sistemas de información	127
Fortalecimiento de la administración pública	89
ORGANOS DE CONTROL	310
Infraestructura administrativa	310
Total general	636.955

Fuente: DNP-DIFP

Principales proyectos sector Transporte

Millones \$

Proyecto	Sector o Localización	2011
Mejoramiento y Mantenimiento de la Red vial Primaria	Mejoramiento y mantenimiento carretera Rumichaca - Palmira - Cerrito - Medellín - Sincelejo - Barranquilla. Troncal de occidente. Nariño - Cauca - Valle - Risaralda - Caldas - Antioquia - Córdoba - Sucre - Bolívar - Atlántico	500
Mantenimiento del canal navegable del río Magdalena	Río Magdalena	1.000
Mantenimiento y conservación de la infraestructura aeroportuaria	Aeropuerto de Barranquilla	5.872
Seguridad aérea y aeroportuaria		1.502
Infraestructura administrativa y gestión institucional		452
Capacitación y asistencia técnica a funcionarios del Estado		60
Total 2011		9.385

Fuente: DNP-DIES



Sistema General de Participaciones

Los recursos provenientes del Sistema General de Participaciones-SGP-, se distribuyen así:

Millones \$	
Concepto	Atlántico
Educación	581.346
Salud	275.489
Agua Potable	53.181
Propósito General	82.018
Asignaciones Especiales	4.794
Fonpet Especial	28.931
Total	1.025.759

Fuente: DNP-DIFP





Bolívar

INFORMACIÓN GENERAL	
Capital del departamento	Cartagena
Número de municipios *	46
Área (Km2) *	25.978
PIB 2007 preliminar (Millones de pesos) **	16.683.874
Participación porcentual PIB	3,9%
Índice NBI (Censo 2005)% **	46,6%
Población 2010 (Proyección Censo 2005) **	1.979.781
Urbana	1.510.663
Rural	469.118

Fuente: * DNP-DDT
 ** Dane



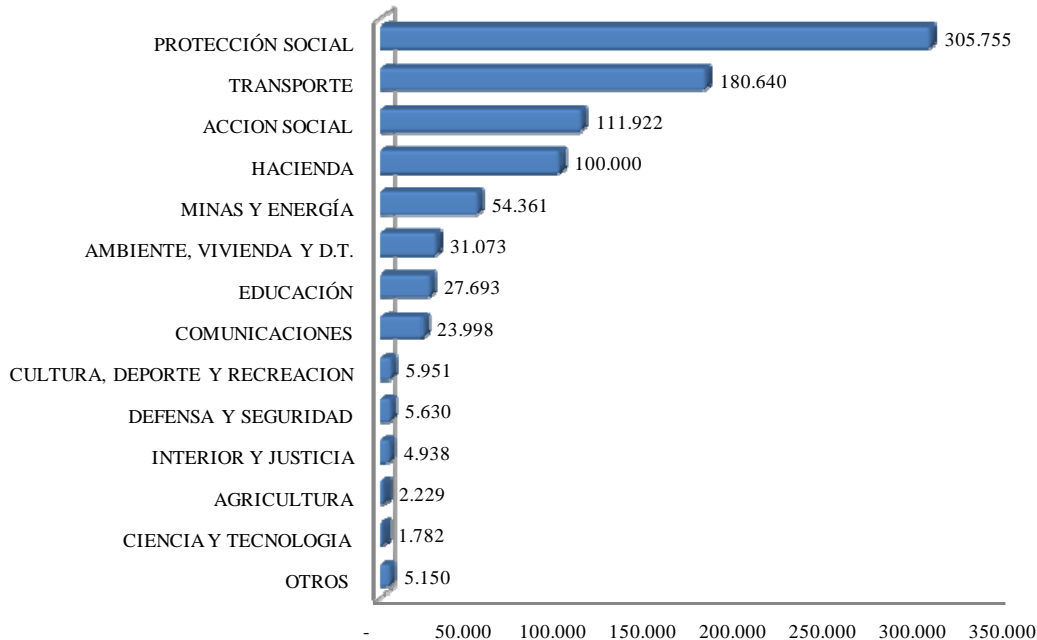
Recursos apropiados para el departamento

Dentro del total del proyecto de presupuesto de inversión para la vigencia 2011, el departamento de Bolívar cuenta con recursos por \$861.122 millones, el 21.6% del total de la Región.

Adicionalmente, la región podría acceder a recursos por demanda por un monto estimado de \$137.434 millones. De esta manera, el total de recursos potenciales a los que puede acceder el departamento, dependiendo de su gestión ante las autoridades competentes, es de \$998.556 millones.

La mayor cantidad de estos recursos se concentra en los sectores de Protección Social, Transporte, Acción Social, Hacienda y Minas y Energía.

Gráfico 1
Distribución de Recursos por Sectores
Millones de pesos



Fuente: DNP-DIFP

Nota: Otros incluye sectores de Comercio Ind. y Turismo, Presidencia, Registraduría, Empleo Público y Planeación

Del presupuesto de inversión regionalizado, los principales programas identificados para el departamento son los siguientes:



Tabla 1
Principales Programas 2011

Millones de pesos	
PROTECCION SOCIAL	305.755
Universalización y Unificación del Plan Obligatorio de salud P.O.S.	89.676
Desayunos infantiles	72.148
Formación para el trabajo - Sena	43.833
Adulto Mayor - Alimentación	35.504
Protección de los derechos de la niñez y la familia	13.548
FOSYGA Aseguramiento en salud - APD	8.475
Alimentación escolar	6.166
Generación de empleo y emprendimiento	4.745
Bienestar administrativo - Sena	4.577
Bienestarina	4.547
Mejoramiento infraestructura ICBF	4.213
Capacitación a jóvenes	3.268
Atención a la niñez y la familia -APD	3.234
Capacitación personas en situación de desplazamiento - APD	2.941
Adulto Mayor - Pensiones	2.601
Fortalecimiento institucional	2.367
Atención a la niñez y la familia	1.547
Protección de los derechos de la niñez y la familia - APD	893
Becas Sector Salud	489
Promoción social	458
Prevención y atención del desplazamiento forzado- APD	180
Bienestar Administrativo - ICBF	175
Mercado laboral	122
Intermediación laboral desempleados - Sena	47
TRANSPORTE	180.640
Transversal de las Americas I	129.175
Obras complementarias - Concesion Cartagena - Barranquilla	28.500
Adecuación infra portuaria - contraprestaciones portuarias	10.294
Canal Navegable y Recuperacion de Ciénagas - Cormagdalena	6.000
Mantenimiento vial	5.268
Mantenimiento infraestructura aeroportuaria	1.026
Seguridad aeroportuaria	336
Infraestructura administrativa	40
ACCION SOCIAL	111.922
Familias en acción	73.360
Prevención y atención del desplazamiento forzado- APD	19.900
Implementación red juntos	7.943
Familias en acción - APD	6.619
Grupos móviles de erradicación	3.000
Generación de ingresos- APD	1.100
HACIENDA	100.000
SITM - Cartagena de Indias	100.000
MINAS Y ENERGIA	54.361
Subsidios eléctricos y gas	51.133
Energías alternativas	3.228
AMBIENTE, VIVIENDA Y DESARROLLO TERRITORIAL	31.073
Vivienda urbana (subsídios - APD)	16.080
Planes Departamentales de Agua	6.598
Vivienda urbana (subsídios)	2.660
Fondo de Compensación Ambiental	2.172
Macroproyecto de Vivienda - Cartagena (Ciudadela del Bicentenario)	2.000



Tabla 1
Principales Programas 2011

Millones de pesos	
Titulación de baldíos	653
Mitigación de la erosión Costera	265
Procesos productivos sostenibles	150
Ordenamiento territorial	150
Control y monitoreo de recursos naturales renovables	120
Ordenación, manejo, conservación y recuperación de ecosistemas estratégicos	100
Agua potable y saneamiento básico	90
Áreas protegidas	35
EDUCACION	27.693
Megacolegios Nelson Mandela y San Pedro Mártir Rosedal - Cartagena	8.734
Primera Infancia	7.217
Créditos Educación Superior - ICETEX	4.098
Infraestructura para cobertura educativa- Ley 21 de 1982	2.950
Infraestructura para cobertura educativa	1.500
Universidad de Cartagena	1.220
Afabetización de jóvenes y Adultos	840
Cobertura educativa población vulnerable	420
Cobertura educación preescolar, básica y media	330
Calidad educación preescolar, básica y media	289
Pertinencia en la educación	94
COMUNICACIONES	23.998
Telecomunicaciones sociales	21.451
Computadores para educar	2.078
Correo social	470
CULTURA, DEPORTE Y RECREACION	5.951
Mundial de Fútbol Sub 20 Estadio Jaime Morón León - Cartagena	5.902
Centros de conocimiento y memoria	49
DEFENSA Y SEGURIDAD	5.630
Mantenimiento y/o fortalecimiento capacidad de la fuerza pública	5.630
INTERIOR Y JUSTICIA	4.938
Palacio de Justicia en Cartagena de Bolívar	4.500
Infraestructura de oficinas de registro	278
Mejoramiento y mantenimiento de cárceles	100
Laboratorios Medicina Legal	45
Dotación tecnológica intramural - INPEC	15
AGRICULTURA	2.229
Subsidio integral EBAS - APD	1.355
Control y prevención a la producción agropecuaria y pesquera	517
Titulación de baldíos	193
Ordenamiento social de la propiedad de la tierra	164
CIENCIA Y TECNOLOGIA	1.782
Apoyo a la formación avanzada	944
Consolidación de capacidades para CTI	800
Fomento a la apropiación social de la CTI en la sociedad colombiana	38



Tabla 1
Principales Programas 2011

Millones de pesos	
PLANEACION	1.765
Regalías	1.765
EMPLEO PUBLICO	1.678
Fortalecimiento de la administración pública	803
Fortalecimiento calidad educación formal	740
Sede de la ESAP - Territorial Bolívar	100
Capacitación y asistencia técnica a funcionarios del Estado	35
REGISTRADURIA	1.108
Infraestructura de datos	509
Infraestructura administrativa	225
Sistemas de información	150
Identificación ciudadana - APD	112
Fortalecimiento de la administración pública	111
PRESIDENCIA	303
Infraestructura administrativa	300
Derechos Humanos	3
COMERCIO, INDUSTRIA Y TURISMO	297
Apoyo a cadenas productivas	297
Total general	861.122

Fuente: DNP-DIFP



Principales proyectos sector Transporte

		Millones \$
Proyecto	Sector o Localización	2011
Nuevas autopistas para la competitividad - Concesiones	Cartagena - Barranquilla Ruta Caribe	28.500
Transversal de las Americas I	Mejoramiento trans versal de las Américas Región Nacional. Sector 1	129.175
Mejoramiento y Mantenimiento de la Red vial Primaria	Carretera Puerta de Hierro - Magangué - La Bodega - Mejoramiento y mantenimiento carretera Rumichaca - Palmira - Cerrito - Medellín- Sincelejo - Barranquilla. Troncal de occidente. Vías Alternas a la Transversal del Caribe	5.268
Mantenimiento del canal navegable del río Magdalena	Río Magdalena	3.000
Rehabilitación, mantenimiento y construcción de estructuras para la ampliación de la capacidad de los canales de acceso a los puertos marítimos de la nación	Canal de acceso puerto de Cartagena	10.294
Construcción rehabilitación adecuación y modernización de instalaciones y facilidades portuarias e infraestructura pública de acceso, transporte de pasajeros y muelles malecones nacional		3.000
Infraestructura administrativa y gestión institucional		40
Mantenimiento y conservación de la infraestructura aeroportuaria		1.026
Seguridad aérea y aeroportuaria	Aeropuertos de Aerocivil en Bolívar: Carmen de Bolívar, Cartagena, Magangué y Mompos	336
Total 2011		180.640

Fuente: DNP-DIES



Sistema General de Participaciones

Los recursos provenientes del Sistema General de Participaciones-SGP-, se distribuyen así:

Millones \$	
Concepto	Bolivar
Educación	729.229
Salud	301.867
Agua Potable	70.174
Propósito General	143.791
Asignaciones Especiales	13.361
Fonpet Especial	36.311
Total	1.294.733

Fuente: DNP-DDT





Cesar

INFORMACIÓN GENERAL	
Capital del departamento	Valledupar
Número de municipios *	25
Área (Km2) *	22.905
PIB 2007 preliminar (Millones de pesos) **	7.337.579
Participación porcentual PIB	1,7%
Índice NBI (Censo 2005)% **	44,7%
Población 2010 (Proyección Censo 2005) **	966.420
Urbana	703.886
Rural	262.534

Fuente * DNP-DDT
 ** Dane



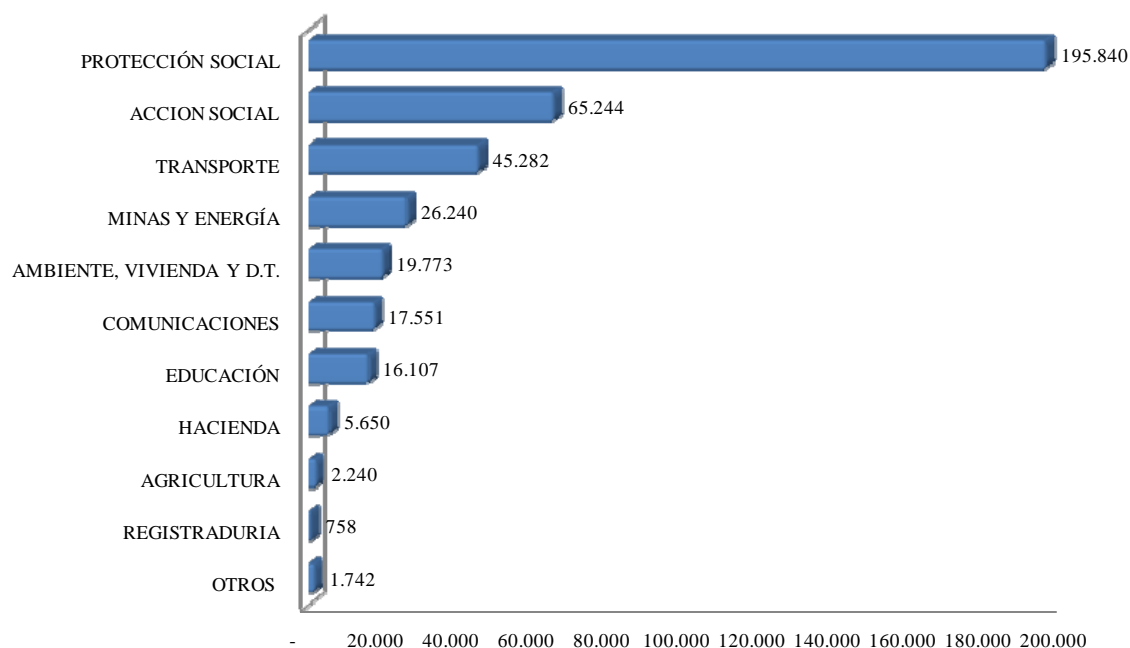
Recursos apropiados para el departamento

Dentro del total del proyecto de presupuesto de inversión para la vigencia 2011, el departamento del Cesar cuenta con recursos por \$396.428 millones, el 9.9% del total de la Región.

Adicionalmente, la región podría acceder a recursos por demanda por un monto estimado de \$125.460 millones. De esta manera, el total de recursos potenciales a los que puede acceder el departamento, dependiendo de su gestión ante las autoridades competentes, es de \$521.888 millones.

La mayor cantidad de estos recursos se concentra en los sectores de Protección Social, Acción Social, Transporte, Minas y Energía, Ambiente, Vivienda y Desarrollo Territorial y Comunicaciones.

Gráfico 1
Distribución de Recursos por Sectores
Millones de pesos



Fuente: DNP-DIFP

Nota: Otros incluye sectores de Relaciones Exteriores, Comercio Ind. y Turismo, Defensa, Ciencia y Tecnología e Interior y Justicia



Del presupuesto de inversión regionalizado, los principales programas identificados para el departamento son los siguientes:

Tabla 1
Principales Programas 2011

Millones de pesos	
PROTECCION SOCIAL	195.840
Universalización y Unificación del Plan Obligatorio de salud P.O.S.	52.923
Desayunos infantiles	39.348
Formación para el trabajo - Sena	24.385
Alimentación escolar	21.497
Adulto Mayor - Alimentación	19.467
FOSYGA Aseguramiento en salud - APD	7.974
Protección de los derechos de la niñez y la familia	6.688
Bienestarina	6.252
Atención a la niñez y la familia -APD	3.411
Mejoramiento infraestructura ICBF	2.767
Bienestar administrativo - Sena	2.286
Capacitación a jóvenes	2.187
Fortalecimiento institucional	1.568
Generación de empleo y emprendimiento	1.229
Adulto Mayor - Pensiones	1.210
Atención a la niñez y la familia	944
Protección de los derechos de la niñez y la familia - APD	623
Capacitación personas en situación de desplazamiento - APD	546
Promoción social	217
Prevención y atención del desplazamiento forzado- APD	111
Bienestar Administrativo - ICBF	105
Intermediación laboral desempleados - Sena	56
Becas Sector Salud	46
ACCION SOCIAL	65.244
Familias en acción	30.520
Prevención y atención del desplazamiento forzado- APD	21.483
Familias en acción - APD	5.648
Implementación red juntos	4.933
Grupos móviles de erradicación	1.500
Generación de ingresos- APD	918
Obras para la paz	241
TRANSPORTE	45.282
Transversal de las Americas I	31.315
Rehabilitación de vías férreas - concesiones	5.000
Mantenimiento infraestructura aeroportuaria	4.320
Mantenimiento vial	4.276
Seguridad aeroportuaria	371
MINAS Y ENERGIA	26.240
Subsidios eléctricos y gas	26.240
AMBIENTE, VIVIENDA Y DESARROLLO TERRITORIAL	19.773
Vivienda urbana (subsídios - APD)	14.070
Vivienda urbana (subsídios)	2.850
Planes Departamentales de Agua	1.856
Asistencia técnica en desarrollo urbano	422
Titulación de baldíos	333
Gestión ambiental	175
Áreas protegidas	66



Tabla 1
Principales Programas 2011

Millones de pesos	
COMUNICACIONES	17.551
Telecomunicaciones sociales	14.862
Computadores para educar	2.439
Correo social	251
EDUCACION	16.107
Megacolegio Chiriquí - Valledupar	6.788
Primera Infancia	4.081
Infraestructura para cobertura educativa- Ley 21 de 1982	1.992
Universidad Popular del Cesar	1.157
Créditos Educación Superior - ICETEX	769
Afabetización de jóvenes y Adultos	420
Cobertura educación preescolar, básica y media	304
Calidad educación preescolar, básica y media	264
Cobertura educativa población vulnerable	260
Pertinencia en la educación	72
HACIENDA	5.650
SETP - Valledupar	5.650
AGRICULTURA	2.240
Subsidio integral EBAS - APD	1.355
Control y prevención a la producción agropecuaria y pesquera	528
Titulación de baldíos	193
Ordenamiento social de la propiedad de la tierra	164
REGISTRADURIA	758
Infraestructura de datos	211
Infraestructura administrativa	191
Identificación ciudadana - APD	183
Sistemas de información	119
Fortalecimiento de la administración pública	55
INTERIOR Y JUSTICIA	567
Mejoramiento y mantenimiento de cárceles	250
Infraestructura de oficinas de registro	245
Dotación tecnológica intramural - INPEC	72
CIENCIA Y TECNOLOGIA	445
Apoyo a la formación avanzada	236
Consolidación de capacidades para CTI	200
Fomento a la apropiación social de la CTI en la sociedad colombiana	9
DEFENSA Y SEGURIDAD	368
Mantenimiento y/o fortalecimiento capacidad del DAS	310
Mantenimiento y/o fortalecimiento capacidad de la fuerza pública	58
COMERCIO, INDUSTRIA Y TURISMO	297
Apoyo a cadenas productivas	297
RELACIONES EXTERIORES	64
Red colombianos en el exterior	64
Total general	396.428

Fuente: DNP-DIFP



Principales proyectos sector Transporte

Millones de \$

Proyecto	Sector o Localización	2011
Trans versal de las Americas I	Mejoramiento Trans versal de las Américas. sector 1	31.315
Mejoramiento y Mantenimiento de la Red vial Primaria	Mejoramiento y mantenimiento carretera Puerta de Hierro-Magangue-La Bodega-MompoxBanco-Arjona-Cuatrovientos-Codazzi. Banco-Tamalameque-El burro. Trans versal depresion momposina.	4.276
Seguridad aérea y aeroportuaria	Aeropuertos de Aerocivil en Cesar: Aguachica y Valledupar	371
Mantenimiento y conservación de la infraestructura aeroportuaria		4.320
Rehabilitación de vías ferreas a nivel nacional, a través del sistema de concesiones		5.000
Total 2011		45.282

Fuente: DNP-DIES

Sistema General de Participaciones

Los recursos provenientes del Sistema General de Participaciones-SGP-, se distribuyen así:

Millones de \$

Concepto	Cesar
Educación	383.480
Salud	166.772
Agua Potable	32.819
Propósito General	67.492
Asignaciones Especiales	10.136
Fonpet Especial	18.970
Total	679.670

Fuente: DNP-DDT





Córdoba

INFORMACIÓN GENERAL	
Capital del departamento	Montería
Número de municipios * +	29
Área (Km2) *	25.020
PIB 2007 preliminar (Millones de pesos) **	10.327.467
Participación porcentual PIB	2,4%
Índice NBI (Censo 2005)% **	59,1%
Población 2010 (Proyección Censo 2005) **	1.582.718
Urbana	823.524
Rural	759.194

Fuente: * DNP-DDT

** Dane

+ No incluye municipio de Tuchín. Suspendido por el Consejo de Estado a partir de 25 Junio de 2010.



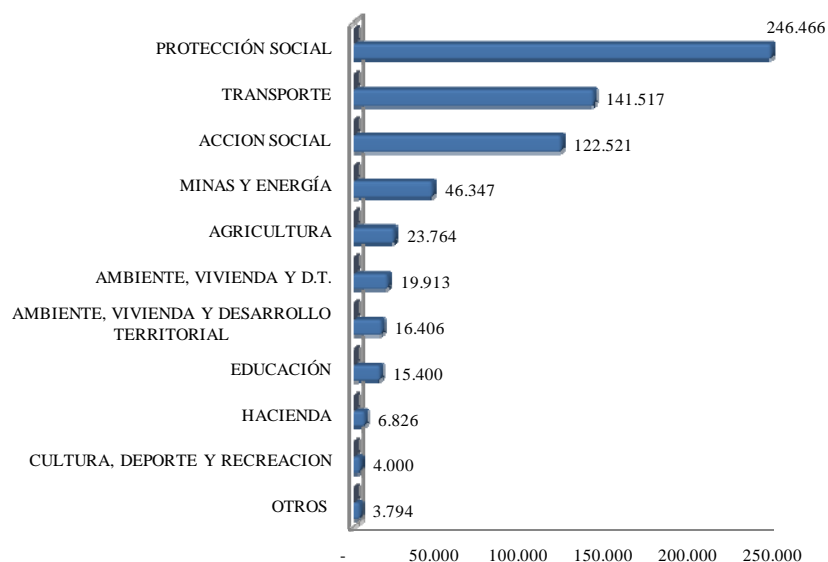
Recursos apropiados para el departamento

Dentro del total del proyecto de presupuesto de inversión para la vigencia 2011, el departamento de Córdoba cuenta con recursos por \$646.953 millones, el 16.3% del total de la Región.

Adicionalmente, la región podría acceder a recursos por demanda por un monto estimado de \$124.183 millones. De esta manera, el total de recursos potenciales a los que puede acceder el departamento, dependiendo de su gestión ante las autoridades competentes, es de \$771.137 millones.

La mayor cantidad de estos recursos se concentra en los sectores de Protección Social, Transporte, Acción Social, Minas y Energía, Agricultura y Ambiente, Vivienda y Desarrollo Territorial.

Gráfico 1
Distribución de Recursos por Sectores
Millones de pesos



Fuente: DNP-DIFP

Nota: Otros incluye sectores de Defensa, Interior y Justicia, Ciencia y Tecnología, Registraduría y Planeación

Del presupuesto de inversión regionalizado, los principales programas identificados para el departamento son los siguientes:



Tabla 1
Principales Programas 2011

Millones de pesos	
PROTECCION SOCIAL	246.466
Universalización y Unificación del Plan Obligatorio de salud P.O.S.	78.441
Desayunos infantiles	53.058
Adulto Mayor - Alimentación	29.708
Alimentación escolar	28.700
Formación para el trabajo - Sena	21.533
FOSYGA Aseguramiento en salud - APD	5.588
Protección de los derechos de la niñez y la familia	4.862
Mejoramiento infraestructura ICBF	4.226
Atención a la niñez y la familia -APD	3.710
Capacitación a jóvenes	2.969
Bienestar administrativo - Sena	2.661
Fortalecimiento institucional	2.513
Bienestarina	2.283
Generación de empleo y emprendimiento	1.902
Adulto Mayor - Pensiones	1.397
Atención a la niñez y la familia	846
Protección de los derechos de la niñez y la familia - APD	623
Capacitación personas en situación de desplazamiento - APD	555
Promoción social	393
Bienestar Administrativo - ICBF	159
Prevención y atención del desplazamiento forzado- APD	136
Becas Sector Salud	94
Intermediación laboral desempleados - Sena	64
Mercado laboral	47
TRANSPORTE	141.517
Transversal de las Americas I	136.026
Mantenimiento vial	5.340
Construcción infraestructura aeroportuaria	152
ACCION SOCIAL	122.521
Familias en acción	80.235
Prevención y atención del desplazamiento forzado- APD	18.573
Implementación red juntos	9.065
Familias en acción - APD	6.036
Grupos móviles de erradicación	4.000
Familias guardabosques	3.511
Generación de ingresos- APD	950
Obras para la paz	150
MINAS Y ENERGIA	46.347
Subsidios eléctricos y gas	46.347
AGRICULTURA	23.764
Fondo de comercialización agropecuaria	21.200
Subsidio integral EBAS - APD	1.355
Control y prevención a la producción agropecuaria y pesquera	702
Titulación de baldíos	193
Ordenamiento social de la propiedad de la tierra	164
Bancos de germoplasma	150
COMUNICACIONES	19.913
Telecomunicaciones sociales	16.405
Computadores para educar	3.148
Correo social	361



Tabla 1
Principales Programas 2011

Millones de pesos	
AMBIENTE, VIVIENDA Y DESARROLLO TERRITORIAL	16.406
Vivienda urbana (subsidijs - APD)	9.246
Planes Departamentales de Agua	2.595
Vivienda urbana (subsidijs)	2.565
Asistencia técnica en desarrollo urbano	916
Áreas protegidas	559
Titulación de baldíos	240
Gestión ambiental	185
Estaciones Ambientales	100
EDUCACION	15.400
Primera Infancia	4.320
Infraestructura para cobertura educativa- Ley 21 de 1982	3.193
Universidad de Córdoba	3.068
Infraestructura para cobertura educativa	1.500
Afabetización de jóvenes y Adultos	1.260
Créditos Educación Superior - ICETEX	1.090
Calidad educación preescolar, básica y media	313
Megacolegios Los Araujos, Los Colores y Vereda Tropical en Montería.	308
Cobertura educativa población vulnerable	220
Pertinencia en la educación	126
HACIENDA	6.826
SETP - Montería	6.826
CULTURA, DEPORTE Y RECREACION	4.000
Juegos Nacionales	4.000
PLANEACION	1.501
Regalías	1.501
REGISTRADURIA	955
Infraestructura de datos	380
Sistemas de información	231
Identificación ciudadana - APD	137
Infraestructura administrativa	133
Fortalecimiento de la administración pública	74
CIENCIA Y TECNOLOGIA	942
Apoyo a la formación avanzada	472
Consolidación de capacidades para CTI	400
Fomento a la apropiación social de la CTI en la sociedad colombiana	70
INTERIOR Y JUSTICIA	209
Mejoramiento y mantenimiento de cárceles	200
Infraestructura administrativa	9
DEFENSA Y SEGURIDAD	187
Mantenimiento y/o fortalecimiento capacidad del DAS	120
Mantenimiento y/o fortalecimiento capacidad de la fuerza pública	67
Total general	646.953

Fuente: DNP-DIFP



Principales proyectos sector Transporte

Millones \$

Proyecto	Sector o Localización	2011
Transversal de las Americas I	Mejoramiento Transversal de las Américas. Sector 1	136.026
Mejoramiento y Mantenimiento de la Red vial Primaria Zona	Mejoramiento y mantenimiento carretera Rumichaca - Palmira - Cerrito - Medellin- Sincelejo - Barranquilla. Troncal de occidente.	5.340
Construcción de Infraestructura Aeroportuaria		152
Total 2011		141.517

Fuente: DNP-DIES

Sistema General de Participaciones

Los recursos provenientes del Sistema General de Participaciones-SGP-, se distribuyen así:

Millones \$

Concepto	Córdoba
Educación	645.126
Salud	267.998
Agua Potable	59.278
Propósito General	85.456
Asignaciones Especiales	15.158
Fonpet Especial	30.822
Total	1.103.839

Fuente: DNP-DDT





Guajira

INFORMACIÓN GENERAL	
Capital del departamento	Riohacha
Número de municipios *	15
Área (Km2) *	20.848
PIB 2007 preliminar (Millones de pesos) **	4.621.456
Participación porcentual PIB	1,1%
Índice NBI (Censo 2005)% **	65,2%
Población 2010 (Proyección Censo 2005) **	818.695
Urbana	446.285
Rural	372.410

Fuente: * DNP-DDT
 ** Dane



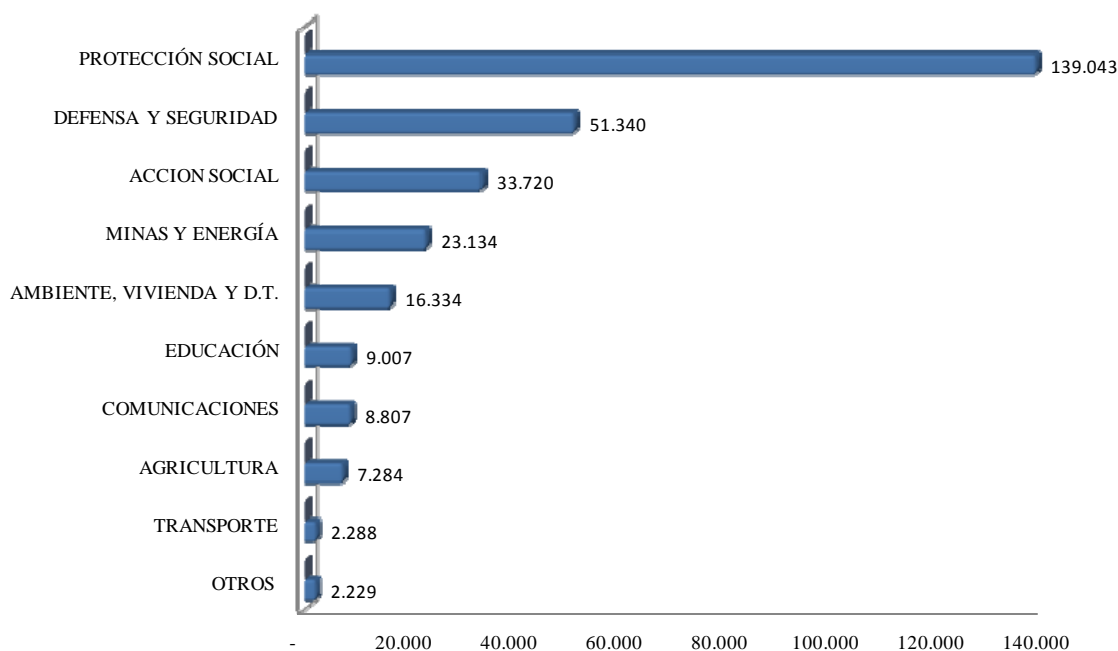
Recursos apropiados para el departamento

Dentro del total del proyecto de presupuesto de inversión para la vigencia 2011, el departamento de la Guajira cuenta con recursos por \$293.186 millones, el 7.4% del total de la Región.

Adicionalmente, la región podría acceder a recursos por demanda por un monto estimado de \$112.779 millones. De esta manera, el total de recursos potenciales a los que puede acceder el departamento, dependiendo de su gestión ante las autoridades competentes, es de \$405.965 millones.

La mayor cantidad de estos recursos se concentra en los sectores de Protección Social, Defensa y Seguridad, Acción Social, Minas y Energía y Ambiente, Vivienda y Desarrollo Territorial.

Gráfico 1
Distribución de Recursos por Sectores
Millones de pesos



Fuente: DNP-DIFP

Nota: Otros incluye sectores de Relaciones Exteriores, Interior y Justicia, Registraduría, Órganos de Control y Ciencia y Tecnología



Del presupuesto de inversión regionalizado, los principales programas identificados para el departamento son los siguientes:

Tabla 1
Principales Programas 2011

Millones de Pesos	
PROTECCION SOCIAL	139.043
Universalización y Unificación del Plan Obligatorio de salud P.O.S.	41.201
Desayunos infantiles	25.023
Formación para el trabajo - Sena	19.468
Protección de los derechos de la niñez y la familia	13.607
Alimentación escolar	11.799
Bienestarina	7.850
Adulto Mayor - Alimentación	6.325
FOSYGA Aseguramiento en salud - APD	3.015
Mejoramiento infraestructura ICBF	2.197
Bienestar administrativo - Sena	1.828
Fortalecimiento institucional	1.147
Atención a la niñez y la familia -APD	1.139
Atención a la niñez y la familia	971
Capacitación a jóvenes	967
Generación de empleo y emprendimiento	807
Capacitación personas en situación de desplazamiento - APD	638
Protección de los derechos de la niñez y la familia - APD	354
Adulto Mayor - Pensiones	252
Promoción social	173
Bienestar Administrativo - ICBF	76
Mercado laboral	72
Intermediación laboral desempleados - Sena	57
Prevención y atención del desplazamiento forzado- APD	54
Becas Sector Salud	23
DEFENSA Y SEGURIDAD	51.340
Mantenimiento y/o fortalecimiento capacidad de la fuerza pública	51.300
Mantenimiento y/o fortalecimiento capacidad del DAS	40
ACCION SOCIAL	33.720
Familias en acción	14.750
Prevención y atención del desplazamiento forzado- APD	11.875
Familias en acción - APD	2.535
Implementación red juntos	2.333
Grupos móviles de erradicación	1.500
Generación de ingresos- APD	727
MINAS Y ENERGIA	23.134
Subsidios eléctricos y gas	18.847
Energías alternativas	4.287
AMBIENTE, VIVIENDA Y DESARROLLO TERRITORIAL	16.334
Vivienda urbana (subsidijs - APD)	8.442
Planes Departamentales de Agua	6.069
Vivienda urbana (subsidijs)	1.140
Áreas protegidas	294
Titulación de baldíos	214
Gestión ambiental	175



Tabla 1
Principales Programas 2011

Millones de Pesos	
EDUCACION	9.007
Infraestructura para cobertura educativa- Ley 21 de 1982	3.151
Primera Infancia	2.842
Créditos Educación Superior - ICETEX	1.143
Afabetización de jóvenes y Adultos	1.050
Calidad educación preescolar, básica y media	313
Universida de la Guajira	258
Pertinencia en la educación	129
Cobertura educativa población vulnerable	120
COMUNICACIONES	8.807
Telecomunicaciones sociales	8.290
Computadores para educar	321
Correo social	196
AGRICULTURA	7.284
Adecuación de tierras	5.386
Subsidio integral EBAS - APD	1.355
Control y prevención a la producción agropecuaria y pesquera	286
Titulación de baldíos	193
Ordenamiento social de la propiedad de la tierra	64
TRANSPORTE	2.288
Mantenimiento vial	1.198
Mantenimiento infraestructura aeroportuaria	864
Seguridad aeroportuaria	226
REGISTRADURIA	895
Infraestructura administrativa	302
Identificación ciudadana - APD	249
Infraestructura de datos	205
Sistemas de información	103
Fortalecimiento de la administración pública	35
CIENCIA Y TECNOLOGIA	445
Apoyo a la formación avanzada	236
Consolidación de capacidades para CTI	200
Fomento a la apropiación social de la CTI en la sociedad colombiana	9
ORGANOS DE CONTROL	445
Infraestructura administrativa	445
INTERIOR Y JUSTICIA	339
Infraestructura de oficinas de registro	224
Mejoramiento y mantenimiento de cárceles	100
Dotación tecnológica intramural - INPEC	15
RELACIONES EXTERIORES	105
Red colombianos en el exterior	105
Total general	293.186

Fuente: DNP-DIFP



Principales proyectos sector Transporte

Millones \$

Proyecto	Sector o Localización	2011
Mejoramiento y Mantenimiento de la Red vial Primaria	Mejoramiento y mantenimiento carretera el Carmen-Valledupar-Maicao.De la Transversal Carmen-Bosconia-Valledupar-Maicao.	1.198
	Mejoramiento y mantenimiento Carretera San Roque-San Juan del Cesar.	
Mantenimiento y conservación de la infraestructura aeroportuaria	Aeropuerto de Riohacha	864
Seguridad aérea y aeroportuaria		226
Total 2011		2.288

Fuente: DNP-DIES

Sistema General de Participaciones

Los recursos provenientes del Sistema General de Participaciones-SGP-, se distribuyen así:

Millones \$

Concepto	Guajira
Educación	294.263
Salud	136.872
Agua Potable	28.657
Propósito General	43.925
Asignaciones Especiales	32.172
Fonpet Especial	14.691
Total	550.579

Fuente: DNP-DDT





Magdalena

INFORMACIÓN GENERAL	
Capital del departamento	Santa Marta
Número de municipios *	30
Área (Km2) *	23.188
PIB 2007 preliminar (Millones de pesos) **	5.963.418
Participación porcentual PIB	1,4%
Índice NBI (Censo 2005) % **	47,7%
Población 2010 (Proyección Censo 2005) **	1.201.386
Urbana	858.697
Rural	342.689

Fuente: * DNP-DDT
 ** Dane



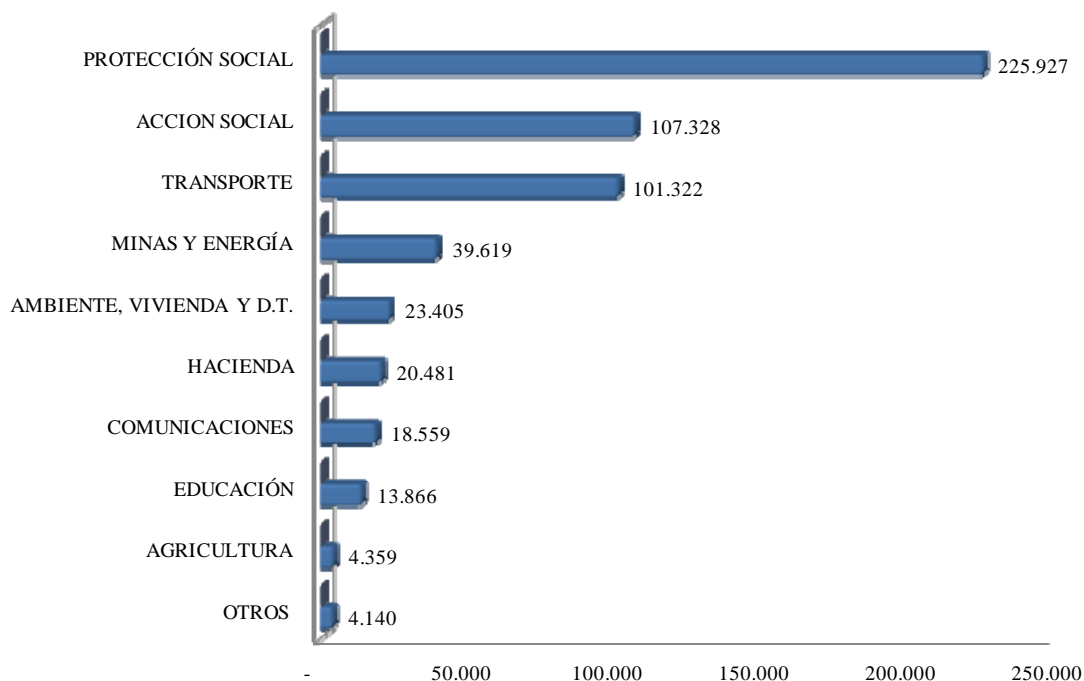
Recursos apropiados para el departamento

Dentro del total del proyecto de presupuesto de inversión para la vigencia 2011, el departamento del Magdalena cuenta con recursos por \$559.006 millones, el 14.0% del total de la Región.

Adicionalmente, la región podría acceder a recursos por demanda por un monto estimado de \$ 138.269 millones. De esta manera, el total de recursos potenciales a los que puede acceder el departamento, dependiendo de su gestión ante las autoridades competentes, es de \$697.275 millones.

La mayor cantidad de estos recursos se concentra en los sectores de Protección Social, Acción Social, Transporte, Minas y Energía y Ambiente, Vivienda y Desarrollo Territorial.

Gráfico 1
Distribución de Recursos por Sectores
Millones de pesos



Fuente: DNP-DIFP

Nota: Otros incluye sectores de Cultura, Deporte y Recreación, Defensa y Seguridad, Interior y Justicia, Registraduría y Ciencia y Tecnología



Del presupuesto de inversión regionalizado, los principales programas identificados para el departamento son los siguientes:

Tabla 1
Principales Programas 2011

Millones de Pesos	
PROTECCION SOCIAL	225.927
Universalización y Unificación del Plan Obligatorio de salud P.O.S.	66.736
Desayunos infantiles	43.755
Alimentación escolar	23.765
Formación para el trabajo - Sena	23.259
Adulto Mayor - Alimentación	22.703
FOSYGA Aseguramiento en salud - APD	12.174
Bienestarina	7.222
Atención a la niñez y la familia -APD	5.918
Protección de los derechos de la niñez y la familia	3.862
Bienestar administrativo - Sena	3.416
Mejoramiento infraestructura ICBF	3.413
Capacitación a jóvenes	2.412
Adulto Mayor - Pensiones	1.694
Fortalecimiento institucional	1.654
Atención a la niñez y la familia	1.090
Generación de empleo y emprendimiento	990
Capacitación personas en situación de desplazamiento - APD	653
Protección de los derechos de la niñez y la familia - APD	623
Promoción social	250
Bienestar Administrativo - ICBF	147
Mercado laboral	97
Becas Sector Salud	51
Intermediación laboral desempleados - Sena	45
ACCION SOCIAL	107.328
Familias en acción	52.153
Prevención y atención del desplazamiento forzado- APD	32.339
Implementación red juntos	6.999
Familias guardabosques	5.852
Familias en acción - APD	5.805
Grupos móviles de erradicación	3.000
Generación de ingresos- APD	1.180
TRANSPORTE	101.322
Transversal de las Americas I	56.759
Obras complementarias - Concesion Santa Marta - Riohacha - Paraguachon	39.214
Mantenimiento vial	3.655
Seguridad aeroportuaria	918
Mantenimiento infraestructura aeroportuaria	425
Seguridad aérea	350
MINAS Y ENERGIA	39.619
Subsidios eléctricos y gas	39.619



Tabla 1
Principales Programas 2011

Millones de Pesos	
AMBIENTE, VIVIENDA Y DESARROLLO TERRITORIAL	23.405
Vivienda urbana (subsidios - APD)	10.452
Planes Departamentales de Agua	5.898
Vivienda urbana (subsidios)	2.565
Asistencia técnica en desarrollo urbano	1.339
Infraestructura física - Invermar	1.030
Fortalecimiento institucional sector AVDT	560
Fondo de Compensación Ambiental	535
Titulación de baldíos	457
Áreas protegidas	419
Gestión ambiental	150
HACIENDA	20.481
SETP - Santa Marta	20.481
COMUNICACIONES	18.559
Telecomunicaciones sociales	16.707
Computadores para educar	1.578
Correo social	274
EDUCACION	13.866
Megacolegios la Paz y Vía Minca - Santa Marta	4.628
Primera Infancia	3.163
Infraestructura para cobertura educativa- Ley 21 de 1982	2.157
Infraestructura para cobertura educativa	1.250
Créditos Educación Superior - ICETEX	979
Universidad del Magdalena	666
Afabetización de jóvenes y Adultos	420
Calidad educación preescolar, básica y media	289
Cobertura educativa población vulnerable	200
Pertinencia en la educación	115
AGRICULTURA	4.359
Protección a grupos étnicos	2.000
Subsidio integral EBAS - APD	1.355
Control y prevención a la producción agropecuaria y pesquera	597
Titulación de baldíos	193
Bancos de germoplasma	150
Ordenamiento social de la propiedad de la tierra	64
CIENCIA Y TECNOLOGIA	1.782
Apoyo a la formación avanzada	944
Consolidación de capacidades para CTI	800
Fomento a la apropiación social de la CTI en la sociedad colombiana	38
REGISTRADURIA	999
Infraestructura de datos	385
Identificación ciudadana - APD	290
Sistemas de información	137
Infraestructura administrativa	117
Fortalecimiento de la administración pública	70



Tabla 1
Principales Programas 2011

Millones de Pesos	
INTERIOR Y JUSTICIA	753
Dotación tecnológica intramural - INPEC	315
Infraestructura de oficinas de registro	229
Mejoramiento y mantenimiento de cárceles	200
Infraestructura administrativa	9
DEFENSA Y SEGURIDAD	439
Mantenimiento y/o fortalecimiento capacidad del DAS	300
Mantenimiento y/o fortalecimiento capacidad de la fuerza pública	139
CULTURA, DEPORTE Y RECREACION	167
Parque Arqueológico de Ciudad Pérdida- Santa Marta	167
Total general	559.006

Fuente: DNP-DIFP

Principales proyectos sector Transporte

		Millones \$
Proyecto	Sector o Localización	2011
Nuevas autopistas para la competitividad - Concesiones		39.214
Transversal de las Americas I	Mejoramiento Transversal de las Américas. Sector 1	56.759
Mejoramiento y Mantenimiento de la Red vial Primaria	Carretera Puerta de Hierro - Magangué - La Bodega - Mompox - Banco - Arjona - Cuatrovientos - Codazzi	3.655
	Carretera Plato - Salamina - Palermo	
Mantenimiento y conservación de la infraestructura aeroportuaria	Aeropuertos de Aerocivil en Magdalena: El Banco -	425
Seguridad aérea y aeroportuaria	Fundación - Plato - Santa Marta	1.268
Total 2011		101.322

Fuente: DNP-DIES



Sistema General de Participaciones

Los recursos provenientes del Sistema General de Participaciones-SGP-, se distribuyen así:

Millones \$	
Concepto	Magdalena
Educación	494.515
Salud	188.571
Agua Potable	40.905
Propósito General	82.121
Asignaciones Especiales	9.615
Fonpet Especial	23.484
Total	839.211

Fuente: DNP-DDT





San Andrés y Providencia

INFORMACIÓN GENERAL	
Capital del departamento	San Andrés
Número de municipios *	1
Área (Km2) *	44
PIB 2007 preliminar (Millones de pesos) **	795.763
Participación porcentual PIB	0,2%
Índice NBI (Censo 2005)% **	40,9%
Población 2010 (Proyección Censo 2005) **	73.320
Urbana	52.617
Rural	20.703

Fuente: * DNP-DDT

** Dane



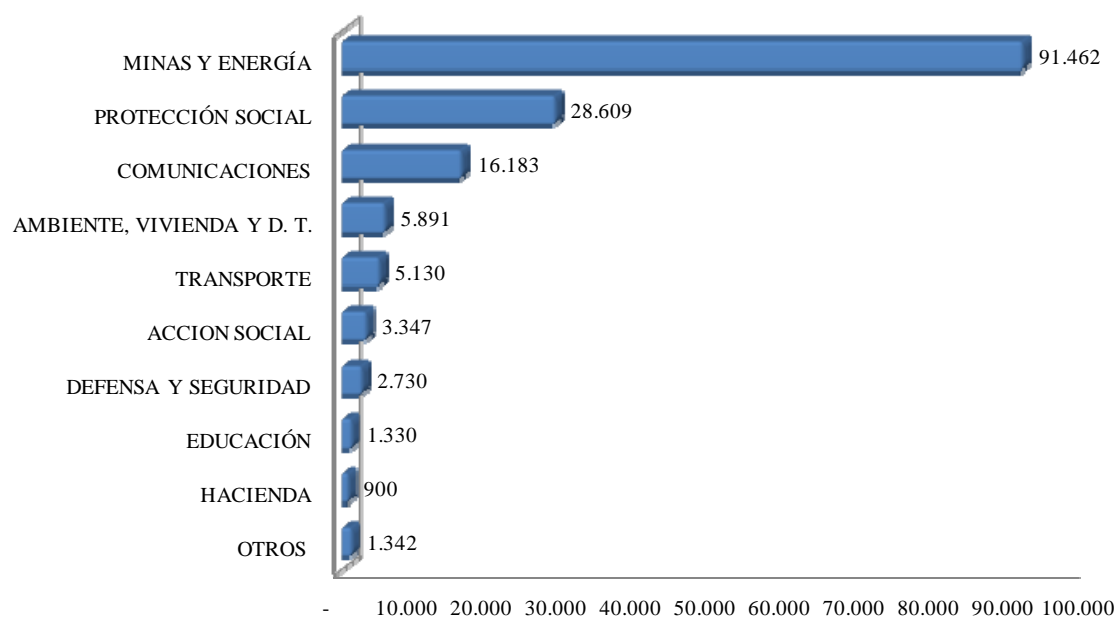
Recursos apropiados para el departamento

Dentro del total del proyecto de presupuesto de inversión para la vigencia 2011, el departamento de San Andrés, Providencia y Santa Catalina cuenta con recursos por \$156.923 millones, el 3.9% del total de la Región.

Adicionalmente, la región podría acceder a recursos por demanda por un monto estimado de \$94.717 millones. De esta manera, el total de recursos potenciales a los que puede acceder el departamento, dependiendo de su gestión ante las autoridades competentes, es de \$251.640 millones.

La mayor cantidad de estos recursos se concentra en los sectores de Minas y Energía, Protección Social, Comunicaciones, Ambiente, Vivienda y Desarrollo Territorial y Transporte.

Gráfico 1
Distribución de Recursos por Sectores
Millones de pesos



Fuente: DNP-DIFP

Nota: Otros incluye sectores de Registraduría, Órganos de Control, Relaciones Exteriores, Presidencia, Agricultura, Interior y Justicia y Ciencia y Tecnología



Del presupuesto de inversión regionalizado, los principales programas identificados para el departamento son los siguientes:

Tabla 1
Principales Programas 2011

Millones de Pesos	
MINAS Y ENERGIA	91.462
Subsidios eléctricos y gas	91.462
PROTECCION SOCIAL	28.609
Formación para el trabajo - Sena	17.121
Protección de los derechos de la niñez y la familia	2.025
Alimentación escolar	1.915
Universalización y Unificación del Plan Obligatorio de salud P.O.S.	1.621
Desayunos infantiles	1.481
Mejoramiento infraestructura ICBF	1.054
Bienestarina	787
Bienestar administrativo - Sena	580
Adulto Mayor - Alimentación	486
Atención a la niñez y la familia	425
Fortalecimiento institucional	377
Adulto Mayor - Pensiones	357
Capacitación a jóvenes	156
Generación de empleo y emprendimiento	119
Bienestar Administrativo - ICBF	67
Intermediación laboral desempleados - Sena	30
Promoción social	9
COMUNICACIONES	16.183
Telecomunicaciones sociales	16.139
Correo social	44
AMBIENTE, VIVIENDA Y DESARROLLO TERRITORIAL	5.891
Fondo de Compensación Ambiental	3.351
Planes Departamentales de Agua	1.151
Vivienda urbana (subsídios)	950
Gestión ambiental	110
Ordenación, manejo, conservación y recuperación de ecosistemas estratégicos	90
Procesos productivos sostenibles	80
Fortalecimiento institucional sector AVDT	80
Gestión integral del recurso hídrico	75
Titulación de baldíos	4
Áreas protegidas	0,2
TRANSPORTE	5.130
Mejoramiento red vial departamental, municipal y competitividad	2.333
Mantenimiento vial	1.833
Adecuación infra portuaria - contraprestaciones portuarias	500
Seguridad aeroportuaria	464



Tabla 1
Principales Programas 2011

Millones de Pesos	
ACCION SOCIAL	3.347
Familias guardabosques	2.056
Familias en acción	1.055
Implementación red juntos	118
Prevención y atención del desplazamiento forzado- APD	117
DEFENSA Y SEGURIDAD	2.730
Mantenimiento y/o fortalecimiento capacidad de la fuerza pública	2.730
EDUCACION	1.330
Infraestructura para cobertura educativa- Ley 21 de 1982	498
Calidad educación preescolar, básica y media	239
Primera Infancia	237
Créditos Educación Superior - ICETEX	184
Pertinencia en la educación	92
Instituto Nacional de Formación Técnica Profesional de San Andrés y Providencia	80
HACIENDA	900
Infraestructura administrativa - DIAN	900
ORGANOS DE CONTROL	563
Infraestructura administrativa	563
CIENCIA Y TECNOLOGIA	445
Apoyo a la formación avanzada	236
Consolidación de capacidades para CTI	200
Fomento a la apropiación social de la CTI en la sociedad colombiana	9
REGISTRADURIA	148
Infraestructura administrativa	67
Sistemas de información	37
Infraestructura de datos	34
Fortalecimiento de la administración pública	10
INTERIOR Y JUSTICIA	100
Mejoramiento y mantenimiento de cárceles	100
AGRICULTURA	70
Control y prevención a la producción agropecuaria y pesquera	70
RELACIONES EXTERIORES	13
Red colombianos en el exterior	13
PRESIDENCIA	3
Derechos Humanos	3
Total general	156.923

Fuente: DNP-DIFP



Principales proyectos sector Transporte

Millones \$

Proyecto	Sector o Localización	2011
Mejoramiento y Mantenimiento de la Red vial Primaria	Circunvalares de San Andrés y Providencia	1.833
Rehabilitación, mantenimiento y construcción de estructuras para la ampliación de la capacidad de los canales de acceso a los puertos marítimos de la nación		500
Construcción, mejoramiento, rehabilitación y mantenimiento de la red vial - Fondo de subsidio sobretasa a la Gasolina		2.333
Seguridad aérea y aeroportuaria	Aeropuertos de Aerocivil en San Andrés: San Andrés y Providencia	464
Total 2011		5.130

Fuente: DNP-DIES

Sistema General de Participaciones

Los recursos provenientes del Sistema General de Participaciones-SGP-, se distribuyen así:

Millones \$

Concepto	San Andrés y Providencia
Educación	21.814
Salud	8.650
Agua Potable	3.041
Propósito General	3.908
Asignaciones Especiales	229
Fonpet Especial	1.091
Total	38.733

Fuente: DNP-DDT





Sucre

INFORMACIÓN GENERAL	
Capital del departamento	Sincelejo
Número de municipios	26
Área (Km2)	10.917
PIB 2007 preliminar (Millones de pesos)	3.260.168
Participación porcentual PIB	0,8%
Índice NBI (Censo 2005)%	54,9%
Población 2010 (Proyección Censo 2005)	810.650
Urbana	530.713
Rural	279.937

Fuente: DNP-DDT



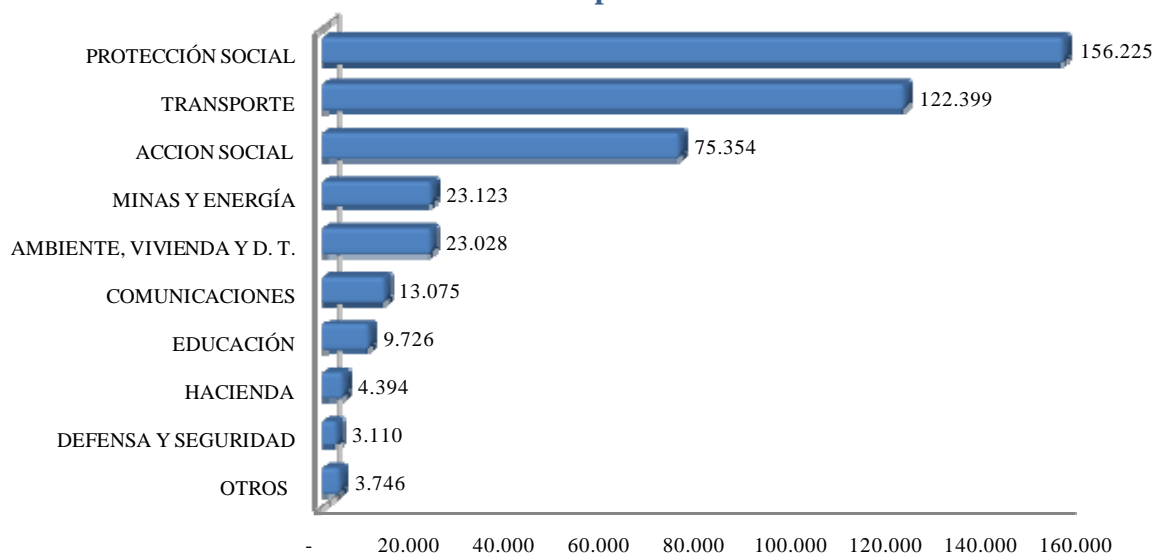
Recursos apropiados para el departamento

Dentro del total del proyecto de presupuesto de inversión para la vigencia 2011, el departamento de Sucre cuenta con recursos por \$434.180 millones, el 10.9% del total de la Región.

Adicionalmente, la región podría acceder a recursos por demanda por un monto estimado de \$121.819 millones. De esta manera, el total de recursos potenciales a los que puede acceder el departamento, dependiendo de su gestión ante las autoridades competentes, es de \$556.000 millones.

La mayor cantidad de estos recursos se concentra en los sectores de Protección Social, Transporte, Acción Social, Minas y Energía, Ambiente, Vivienda y Desarrollo Territorial.

Gráfico 1
Distribución de Recursos por Sectores
Millones de pesos



Fuente: DNP-DIFP

Nota: Otros incluye sectores de Registraduría, Organismos de Control, Presidencia, Interior y Justicia, Planeación, Agricultura



Del presupuesto de inversión regionalizado, los principales programas identificados para el departamento son los siguientes:

Tabla 1
Principales Programas 2011

Millones de \$	
PROTECCION SOCIAL	156.225
Universalización y Unificación del Plan Obligatorio de salud P.O.S.	46.131
Desayunos infantiles	32.998
Alimentación escolar	18.203
Adulto Mayor - Alimentación	17.772
FOSYGA Aseguramiento en salud - APD	10.749
Formación para el trabajo - Sena	8.560
Protección de los derechos de la niñez y la familia	3.816
Atención a la niñez y la familia -APD	3.329
Capacitación a jóvenes	3.238
Generación de empleo y emprendimiento	2.467
Fortalecimiento institucional	1.909
Mejoramiento infraestructura ICBF	1.346
Bienestar administrativo - Sena	1.064
Protección de los derechos de la niñez y la familia - APD	929
Bienestarina	869
Adulto Mayor - Pensiones	860
Atención a la niñez y la familia	763
Capacitación personas en situación de desplazamiento - APD	638
Promoción social	217
Bienestar Administrativo - ICBF	120
Prevención y atención del desplazamiento forzado- APD	102
Becas Sector Salud	69
Mercado laboral	50
Intermediación laboral desempleados - Sena	25
TRANSPORTE	122.399
Transversal de las Americas I	88.074
Obras complementarias - Concesion Cordoba - Sucre	30.000
Mantenimiento vial	2.522
Seguridad aeroportuaria	1.273
Mantenimiento infraestructura aeroportuaria	279
Seguridad aérea	250



Tabla 1
Principales Programas 2011

Millones de \$	
ACCION SOCIAL	75.354
Familias en acción	38.834
Prevención y atención del desplazamiento forzado- APD	20.686
Familias en acción - APD	7.150
Implementación red juntos	6.005
Grupos móviles de erradicación	1.500
Generación de ingresos- APD	1.180
MINAS Y ENERGIA	23.123
Subsidios eléctricos y gas	23.123
AMBIENTE, VIVIENDA Y DESARROLLO TERRITORIAL	23.028
Vivienda urbana (subsidios - APD)	12.462
Fondo de Compensación Ambiental	4.332
Planes Departamentales de Agua	2.674
Vivienda urbana (subsidios)	2.565
Gestión integral del recurso hídrico	320
Control y monitoreo de recursos naturales renovables	310
Titulación de baldíos	186
Investigación y promoción del conocimiento	175
Áreas protegidas	4
COMUNICACIONES	13.075
Telecomunicaciones sociales	12.065
Computadores para educar	713
Correo social	296
EDUCACION	9.726
Primera Infancia	4.195
Infraestructura para cobertura educativa- Ley 21 de 1982	1.654
Infraestructura para cobertura educativa	1.500
Créditos Educación Superior - ICETEX	888
Cobertura educativa población vulnerable	480
Afabetización de jóvenes y Adultos	420
Calidad educación preescolar, básica y media	264
Universidad de Sucre	250
Pertinencia en la educación	75
HACIENDA	4.394
SETP - Sincelejo	4.394
DEFENSA Y SEGURIDAD	3.110
Mantenimiento y/o fortalecimiento capacidad de la fuerza pública	3.110
AGRICULTURA	1.925
Subsidio integral EBAS - APD	1.355
Control y prevención a la producción agropecuaria y pesquera	313
Titulación de baldíos	193
Ordenamiento social de la propiedad de la tierra	64
REGISTRADURIA	849
Infraestructura de datos	342
Infraestructura administrativa	178
Identificación ciudadana - APD	169
Sistemas de información	108
Fortalecimiento de la administración pública	53



Tabla 1
Principales Programas 2011

Millones de \$	
PLANEACION	441
Regalías	441
INTERIOR Y JUSTICIA	309
Mejoramiento y mantenimiento de cárceles	150
Mantenimiento de Sedes	93
Dotación tecnológica intramural - INPEC	57
Infraestructura administrativa	9
ORGANOS DE CONTROL	219
Infraestructura administrativa	219
PRESIDENCIA	3
Derechos Humanos	3
Total general	434.180

Fuente: DNP-DIFP

Principales proyectos sector Transporte

Millones \$		
Proyecto	Sector o Localización	2011
Nuevas autopistas para la competitividad - Concesiones		30.000
Transversal de las Americas I	Mejoramiento Transversal de las Américas. Sector 1	88.074
Mejoramiento y Mantenimiento de la Red vial Primaria	Carretera Puerto Rey-Montería-Cerete-La ye-El Viajano-Guayepo-Majagual. de la transversal Puerto Rey-Montería-Tibú. Carretera Turbo-Cartagena de la Transversal del Caribe.	2.522
Mantenimiento y conservación de la infraestructura aeroportuaria		279
Seguridad aérea y aeroportuaria		1.523
Total 2011		122.399

Fuente: DNP-DIES

Fuente: DNP-DIES



Sistema General de Participaciones

Los recursos provenientes del Sistema General de Participaciones-SGP-, se distribuyen así:

Concepto	Millones \$ Sucre
Educación	348.501
Salud	149.463
Agua Potable	31.942
Propósito General	68.759
Asignaciones Especiales	6.757
Fonpet Especial	17.461
Total	622.883

Fuente: DNP-DDT





DEPARTAMENTOS

Antioquia
Caldas
Cauca
Chocó
Nariño
Quindío
Risaralda
Valle del Cauca

Región Occidente

Dentro del total del proyecto de presupuesto de inversión para la vigencia 2011, la Región Occidente cuenta con recursos por \$5.501.992 millones, el 21.5% del total.

Adicionalmente, la región podría acceder a recursos por demanda por un monto estimado de \$1.061.389 millones. De esta manera, el total de recursos potenciales a los que puede acceder la región, dependiendo de su gestión ante las autoridades competentes, es de \$6.563.382 millones.



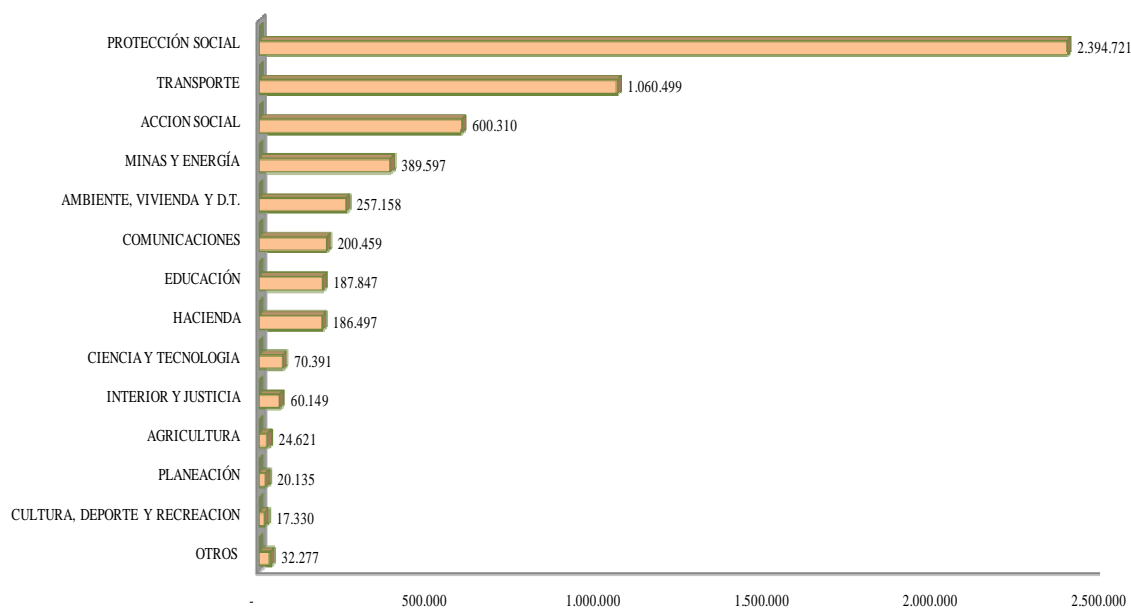
Tabla 1
Financiación de Recursos – R. Occidente
Millones de \$

Departamento	Recursos por Inversión	Recursos por Demanda
Antioquia	1.635.163	221.963
Caldas	416.031	108.152
Cauca	622.630	122.956
Chocó	361.664	113.731
Nariño	688.147	128.912
Quindío	233.656	103.487
Risaralda	291.429	108.177
Valle del Cauca	1.253.273	154.011
Total general	5.501.992	1.061.389

Fuente: DNP-DIFP

La mayor cantidad de estos recursos se concentra en los sectores de Protección Social, Transporte, Acción Social, Minas y Energía y Ambiente, Vivienda y Desarrollo Territorial.

Gráfica 1
Distribución de Recursos por Sectores
Millones de \$



Fuente: DNP-DIFP

Nota: Otros incluye sectores de Empleo Público, Defensa y Seguridad, Registraduría, Organismos de Control, Relaciones Exteriores, Comercio, Industria y Turismo, Presidencia.



Del presupuesto de inversión regionalizado, los principales programas identificados para la región son los siguientes:

Tabla 2
Principales Programas 2011

Millones de \$	
PROTECCION SOCIAL	2.394.721
Universalización y Unificación del Plan Obligatorio de salud P.O.S.	531.880
Desayunos infantiles	448.096
Formación para el trabajo - Sena	383.407
Protección de los derechos de la niñez y la familia	217.943
Adulto Mayor - Alimentación	208.298
Alimentación escolar	201.027
Adulto Mayor - Pensiones	81.375
Generación de empleo y emprendimiento	50.881
Bienestar administrativo - Sena	46.766
Bienestarina	46.525
FOSYGA Aseguramiento en salud - APD	41.170
Mejoramiento infraestructura ICBF	36.756
Atención a la niñez y la familia -APD	22.434
Capacitación a jóvenes	21.256
Fortalecimiento institucional	20.197
Atención a la niñez y la familia	12.421
Protección de los derechos de la niñez y la familia - APD	8.032
Capacitación personas en situación de desplazamiento - APD	4.627
Becas Sector Salud	3.518
Promoción social	2.730
Bienestar Administrativo - ICBF	1.448
Reparación y Adecuación del Palacio de Pereira	1.250
Prevención y atención del desplazamiento forzado- APD	1.213
Intermediación laboral desempleados - Sena	767
Mercado laboral	704
TRANSPORTE	1.060.499
Transversal de las Americas I	250.033
Concesiones tercera generación	118.000
Construcción corredores arteriales - Doble Calzada Bogotá - Buenaventura	88.098
Adecuación infra portuaria - contraprestaciones portuarias	80.631
Mejoramiento Corredores Arteriales - Corredor del Paletara, Trans del Libertador	54.006
Túnel II Centenario - primera etapa	51.500
Las Animas – Nuquí	48.698
Mejoramiento red vial departamental, municipal y competitividad	45.000
Obras complementarias- Concesion Pereira - La Victoria, Malla vial del Valle y Cauca	44.475
Mantenimiento Tumaco - Pasto - Mocoa y Cano Mojarras - Popayan	40.000
Construcción corredores arteriales - Transversal Cafetera	33.623
Obras complementarias - Concesion Pereira - La Victoria	33.356
Mejoramiento Corredores Arteriales - Transv Medellín - Quibdo, Nuquí - La Virginia	25.462
Vía Buga - Buenaventura	21.132
Programa 2500 km	20.000
Mejoramiento Corredores Arteriales - Troncal del Nordeste, Transv Medellín - Quibdo	19.421
Mejoramiento Corredores Arteriales - Troncal Norte de Nariño	15.222
Construcción infraestructura aeroportuaria- Aeropuerto de Palestina	15.000



Tabla 2
Principales Programas 2011

Millones de \$	
Mantenimiento vial	12.689
Construcción infraestructura aeroportuaria - Pista Aeropuerto de Ipiales	12.000
Seguridad aeroportuaria	8.443
Mejoramiento Corredores Arteriales - Transv Nuqui - La virginia	8.227
Rehabilitación de vías férreas - concesiones	5.000
Mantenimiento infraestructura aeroportuaria	3.865
Construcción infraestructura aeroportuaria	2.142
Seguridad aérea	1.830
Adecuación red fluvial nacional y rehabilitación de muelles	1.000
Mejoramiento de la gestión institucional	748
Corredor Ferreo Central	365
Infraestructura administrativa	315
Capacitación y asistencia técnica a funcionarios del Estado	117
Conservación a través de microempresas y mantenimiento periódico	100
ACCION SOCIAL	600.310
Familias en acción	312.409
Prevención y atención del desplazamiento forzado- APD	138.656
Implementación red juntos	42.965
Familias en acción - APD	37.495
Familias guardabosques	32.694
Grupos móviles de erradicación	24.500
Generación de ingresos - APD	6.341
Obras para la paz	5.249
MINAS Y ENERGIA	389.597
Subsidios eléctricos y gas	271.105
Fazni	115.589
Energías alternativas	2.903
AMBIENTE, VIVIENDA Y DESARROLLO TERRITORIAL	257.158
Vivienda urbana (subsidiros - APD)	129.042
Planes Departamentales de Agua	50.008
Vivienda urbana (subsidiros)	35.435
Macroproyecto de Vivienda - Cali y Buenaventura	15.000
Fondo de Compensación Ambiental	6.565
Acueducto y Alcantarillado - EADE	4.000
Macroproyecto de Vivienda - Medellín (Nuevo Occidente)	3.500
Acueducto Quibdó	2.383
Macroproyecto de Vivienda - Manizales (Centro Occidente San José)	2.000
Macroproyecto de Vivienda - Pereira (Ciudadela Gonzale Vallejo)	2.000
Asistencia técnica en desarrollo urbano	1.608
Titulación de baldíos	1.514
Áreas protegidas	1.418
Estaciones Ambientales	1.050
Control y monitoreo de recursos naturales renovables	1.040
Gestión ambiental	485
Prevención y mitigación de riesgos	100
Infraestructura administrativa	10
COMUNICACIONES	200.459
Telecomunicaciones sociales	173.793
Computadores para educar	20.883
Correo social	4.604
Agenda de conectividad	1.179



Tabla 2
Principales Programas 2011

Millones de \$	
EDUCACION	187.847
Primera Infancia	75.158
Infraestructura para cobertura educativa- Ley 21 de 1982	24.592
Créditos Educación Superior - ICETEX	13.038
Megacolegios Isaias Duarte - Cali y San Antonio - Buenaventura	12.752
Infraestructura para cobertura educativa	10.065
Megacolegio en Tumaco	9.320
Megacolegio Samaria - Pereira	6.068
Universidad del Cauca	4.599
Universidad de Antioquia	4.385
Universidad de Caldas	4.222
Universidad Tecnológica de Pereira	3.859
Universidad del Pacífico	3.805
Megacolegio Matamoros - Popayán	3.548
Calidad educación preescolar, básica y media	2.592
Afabetización de jóvenes y Adultos	2.415
Cobertura educativa población vulnerable	2.330
Cobertura educación preescolar, básica y media	1.369
Universidad Tecnológica del Chocó	1.294
Universida de Nariño	912
Pertinencia en la educación	769
Universidad del Quindío	758
HACIENDA	186.497
SITM - Cali	100.000
SITM - Valle de Aburrá	21.476
SETP - Pasto	20.556
SETP - Popayan	15.863
SITM - Pereira	15.000
SETP - Armenia	11.909
Infraestructura administrativa - DIAN	1.693
CIENCIA Y TECNOLOGIA	70.391
Fomento a la innovación y el desarrollo productivo	30.000
Apoyo a la formación avanzada	21.596
Consolidación de capacidades para CTI	18.000
Fomento a la apropiación social de la CTI en la sociedad colombiana	795
INTERIOR Y JUSTICIA	60.149
Palacio de Justicia en Manizales	15.275
Construcción Seccional Fiscalía de Cali	8.103
Palacio de Justicia Pedro Elías Serrano Abadia- Cali	8.000
Tribunales de Medellín y Antioquia	6.000
Mantenimiento de Sedes	5.031
Prevención, mitigación, atención de desastres	4.690
Mejoramiento y mantenimiento de cárceles	4.146
Dotación tecnológica intramural - INPEC	2.120
Sede de Medicina Legal en Medellín	1.500
Infraestructura de oficinas de registro	1.374
Despachos Judiciales en Salamina	800
Sede de Medicina Legal en Popayán	600
Sede de Medicina Legal en Manizales	600
Sede de Medicina Legal en Quibdo	600
Despachos Judiciales en Turbo	550
Laboratorios Medicina Legal	319
Justicia alternativa	285
Infraestructura administrativa	127
Orden público	29



Tabla 2
Principales Programas 2011

Millones de \$	
AGRICULTURA	24.621
Subsidio integral EBAS - APD	10.840
Control y prevención a la producción agropecuaria y pesquera	4.075
Ordenamiento social de la propiedad de la tierra	2.912
Protección a grupos étnicos	2.800
Fomento forestal y silvicultura	2.000
Titulación de baldíos	1.544
Bancos de germoplasma	450
PLANEACION	20.135
Regalías	20.135
CULTURA, DEPORTE Y RECREACION	17.330
Mundial de Fútbol Sub 20 Estadio Pascual Guerrero- Cali	6.000
Mundial de Fútbol Sub 20 Estadio Hernán Ramírez Villegas- Pereira	4.113
Mundial de Fútbol Sub 20 Estadio Centenario- Armenia	2.142
Juegos Nacionales	2.000
Mundial de Fútbol Sub 20 Estadio Atanasio Girardot- Medellín	1.721
Mundial de Fútbol Sub 20 Estadio Palogrande- Manizales	969
Parque Arqueológico de Tierradentro	281
Centros de conocimiento y memoria	104
EMPLEO PUBLICO	13.466
Fortalecimiento de la administración pública	3.941
Fortalecimiento calidad educación formal	3.552
Sede de la ESAP - Territorial Cauca	2.800
Sede de la ESAP - Territorial Antioquia	2.500
Capacitación y asistencia técnica a funcionarios del Estado	213
Sede de la ESAP - Territorial Risaralda	160
Sede de la ESAP - Territorial Nariño	100
Sede de la ESAP - Territorial Valle	100
Sede de la ESAP - Territorial Caldas	100
DEFENSA Y SEGURIDAD	8.949
Mantenimiento y/o fortalecimiento capacidad de la fuerza pública	5.839
Mantenimiento y/o fortalecimiento capacidad del DAS	3.110
REGISTRADURIA	6.941
Infraestructura de datos	3.585
Infraestructura administrativa	959
Sistemas de información	917
Fortalecimiento de la administración pública	834
Identificación ciudadana - APD	646
ORGANOS DE CONTROL	2.150
Infraestructura administrativa	2.150
RELACIONES EXTERIORES	467
Plan de retorno	263
Red colombianos en el exterior	204
COMERCIO, INDUSTRIA Y TURISMO	297
Apoyo a cadenas productivas	297
PRESIDENCIA	8
Derechos Humanos	8
Total general	5.501.992

Fuente: DNP-DIFP





Antioquia

INFORMACIÓN GENERAL	
Capital del departamento	Medellín
Número de municipios *	125
Área (Km2) *	63.612
PIB 2007 preliminar (Millones de pesos) **	62.315.450
Participación porcentual PIB	14,4%
Índice NBI (Censo 2005)% **	23,0%
Población 2010 (Proyección Censo 2005) **	6.065.846
Urbana	4.688.529
Rural	1.377.317

* Fuente: DNP-DDT

** Fuente: Dane



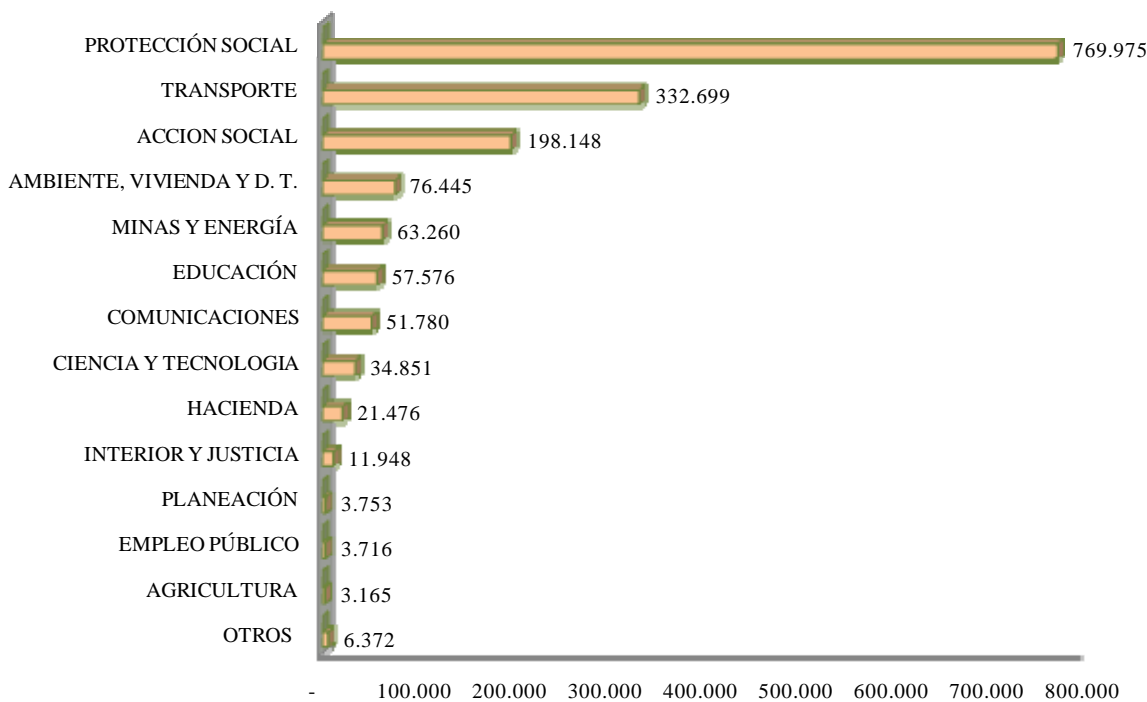
Recursos apropiados para el departamento

Dentro del total del proyecto de presupuesto de inversión para la vigencia 2011, el departamento de Antioquia cuenta con recursos por \$1.635.163 millones, el 29.7% del total de la región.

Adicionalmente, el departamento podría acceder a recursos por demanda por un monto estimado de \$221.963 millones. De esta manera, el total de recursos potenciales a los que puede acceder el departamento, dependiendo de su gestión ante las autoridades competentes, es de \$1.857.125 millones.

La mayor cantidad de estos recursos se concentra en los sectores de Protección Social, Transporte, Acción Social, Ambiente, Vivienda y Desarrollo Territorial y Minas y Energía.

Gráfica 1
Distribución de Recursos por Sectores
Millones de \$



Fuente: DNP-DIFP

Nota: Otros incluye sectores de Defensa y Seguridad, Registraduría, Cultura, Deporte y Recreación, Organismos de Control.



Del presupuesto de inversión regionalizado, los principales programas identificados para el departamento son los siguientes:

Tabla 1
Principales Programas 2011

Millones de \$	
PROTECCION SOCIAL	769.975
Universalización y Unificación del Plan Obligatorio de salud P.O.S.	170.452
Formación para el trabajo - Sena	154.628
Desayunos infantiles	145.100
Protección de los derechos de la niñez y la familia	75.085
Adulto Mayor - Alimentación	67.262
Alimentación escolar	34.693
Adulto Mayor - Pensiones	24.163
Generación de empleo y emprendimiento	19.538
Bienestar administrativo - Sena	17.508
Bienestarina	16.633
Mejoramiento infraestructura ICBF	8.771
FOSYGA Aseguramiento en salud - APD	8.350
Capacitación a jóvenes	7.797
Atención a la niñez y la familia -APD	5.230
Fortalecimiento institucional	4.739
Protección de los derechos de la niñez y la familia - APD	2.593
Atención a la niñez y la familia	2.250
Becas Sector Salud	1.890
Capacitación personas en situación de desplazamiento - APD	1.279
Promoción social	875
Prevención y atención del desplazamiento forzado- APD	495
Bienestar Administrativo - ICBF	385
Intermediación laboral desempleados - Sena	261
TRANSPORTE	332.699
Transversal de las Americas I	189.359
Concesiones tercera generación	118.000
Mejoramiento Corredores Arteriales - Troncal del Nordeste, Transv Medellín - Quibdo	19.421
Mantenimiento vial	2.293
Seguridad aeroportuaria	1.611
Mantenimiento infraestructura aeroportuaria	1.232
Adecuación infra portuaria - contraprestaciones portuarias	350
Mejoramiento de la gestión institucional	273
Seguridad aérea	70
Capacitación y asistencia técnica a funcionarios del Estado	48
Infraestructura administrativa	40
ACCION SOCIAL	198.148
Familias en acción	104.317
Prevención y atención del desplazamiento forzado- APD	37.434
Familias guardabosques	17.947
Familias en acción - APD	14.996
Implementación red juntos	14.484
Grupos móviles de erradicación	6.000
Generación de ingresos- APD	1.720
Obras para la paz	1.250



Tabla 1
Principales Programas 2011

Millones de \$	
AMBIENTE, VIVIENDA Y DESARROLLO TERRITORIAL	76.445
Vivienda urbana (subsidios - APD)	48.240
Planes Departamentales de Agua	9.591
Vivienda urbana (subsidios)	7.410
Acueducto y Alcantarillado - EADE	4.000
Macroproyecto de Vivienda - Medellín (Nuevo Occidente)	3.500
Fondo de Compensación Ambiental	2.400
Gestión ambiental	485
Control y monitoreo de recursos naturales renovables	470
Áreas protegidas	249
Estaciones Ambientales	100
MINAS Y ENERGIA	63.260
Subsidios eléctricos y gas	62.554
Energías alternativas	706
EDUCACION	57.576
Primera Infancia	39.128
Infraestructura para cobertura educativa- Ley 21 de 1982	9.511
Universidad de Antioquia	4.385
Créditos Educación Superior - ICETEX	2.905
Afabetización de jóvenes y Adultos	630
Cobertura educativa población vulnerable	440
Calidad educación preescolar, básica y media	437
Pertinencia en la educación	141
COMUNICACIONES	51.780
Telecomunicaciones sociales	43.876
Computadores para educar	4.998
Correo social	1.727
Agenda de conectividad	1.179
CIENCIA Y TECNOLOGIA	34.851
Fomento a la innovación y el desarrollo productivo	15.000
Apoyo a la formación avanzada	10.637
Consolidación de capacidades para CTI	8.800
Fomento a la apropiación social de la CTI en la sociedad colombiana	414
HACIENDA	21.476
SITM - Valle de Aburrá	21.476
INTERIOR Y JUSTICIA	11.948
Tribunales de Medellín y Antioquia	6.000
Sede de Medicina Legal en Medellín	1.500
Mantenimiento de Sedes	1.170
Mejoramiento y mantenimiento de cárceles	1.146
Infraestructura de oficinas de registro	932
Despachos Judiciales en Turbo	550
Dotación tecnológica intramural - INPEC	447
Laboratorios Medicina Legal	162
Infraestructura administrativa	27
Orden público	14
PLANEACION	3.753
Regalías	3.753
EMPLEO PUBLICO	3.716
Sede de la ESAP - Territorial Antioquia	2.500
Fortalecimiento de la administración pública	661
Fortalecimiento calidad educación formal	519
Capacitación y asistencia técnica a funcionarios del Estado	35



Tabla 1
Principales Programas 2011

Millones de \$	
AGRICULTURA	3.165
Subsidio integral EBAS - APD	1.355
Control y prevención a la producción agropecuaria y pesquera	803
Fomento forestal y silvicultura	500
Titulación de baldíos	193
Ordenamiento social de la propiedad de la tierra	164
Bancos de germoplasma	150
DEFENSA Y SEGURIDAD	2.126
Mantenimiento y/o fortalecimiento capacidad de la fuerza pública	1.426
Mantenimiento y/o fortalecimiento capacidad del DAS	700
REGISTRADURIA	1.905
Infraestructura de datos	1.124
Fortalecimiento de la administración pública	270
Infraestructura administrativa	227
Identificación ciudadana - APD	168
Sistemas de información	117
CULTURA, DEPORTE Y RECREACION	1.750
Mundial de Fútbol Sub 20 Estadio Atanasio Girardot- Medellín	1.721
Centros de conocimiento y memoria	29
ORGANOS DE CONTROL	591
Infraestructura administrativa	591
Total general	1.635.163

Fuente: DNP-DIFP

Principales proyectos sector Transporte

Millones \$

Proyecto	Sector o Localización	2011
Concesiones tercera generación		118.000
Transversal de las Americas I	Mejoramiento transversal de las américas region nacional. sector I	189.359
Mejoramiento y mantenimiento de Corredores Arteriales de Competitividad	Transversal Medellín - Quibdó (C. Bolívar - La Mansa - Quibdó)	19.421
	Troncal del Nordeste (Vegachí - Segovia - Zaragoza)	
	Mejoramiento y mantenimiento carretera Rumichaca - Palmira - Cerrito - Medellín - Sincelejo - Barranquilla. troncal de occidente. Nariño - Cauca - Valle - Risaralda - Caldas - Antioquia - Córdoba - Sucre - Bolívar - Atlántico	
Mantenimiento Vial	Mejoramiento y mantenimiento Tribuga-Medellin-Puerto Berrio-cruce ruta 45-Barrancabermeja-Bucaramanga-Pamplona-Arauca. Choco-Antioquia-Santander-Norte de Santander y Arauca.	2.293
	Mejoramiento y Mantenimiento Troncal de Uraba. Medellín- Mejoramiento y mantenimiento vias alternas a la troncal de occidente. Nariño-Antioquia-Cauca-Valle del Cauca-Risaralda.	
Rehabilitación, mantenimiento y construcción de estructuras para la ampliación de la capacidad de los canales de acceso a los puertos marítimos de la nación		350
Infraestructura administrativa y gestión institucional		313
Mantenimiento y conservación de la infraestructura aeroportuaria	Aeropuertos de Aerocivil en Antioquia: Amalfi, Carepa, Remedios, Puerto Berrio, Rionegro, Turbo, Urrao	1.232
Seguridad aérea y aeroportuaria		1.681
Capacitación y asistencia técnica a funcionarios del Estado		48
Total 2011		332.699

Fuente: DNP-DIES



Sistema General de Participaciones

Los recursos provenientes del Sistema General de Participaciones – SGP- se distribuyen así:

Millones \$	
Concepto	Antioquia
Educación	1.718.861
Salud	648.256
Agua Potable	138.378
Propósito General	292.636
Asignaciones Especiales	16.771
Fonpet Especial	81.514
Total	2.896.416

Fuente: DNP-DIFP





Caldas

INFORMACIÓN GENERAL	
Capital del departamento	Manizales
Número de municipios *	27
Área (Km2) *	7.888
PIB 2007 preliminar (Millones de pesos) **	7.570.788
Participación porcentual PIB	1,8%
Índice NBI (Censo 2005)% **	17,8%
Población 2010 (Proyección Censo 2005) **	978.362
Urbana	689.883
Rural	288.479

Fuente: * DNP-DDT

** Dane



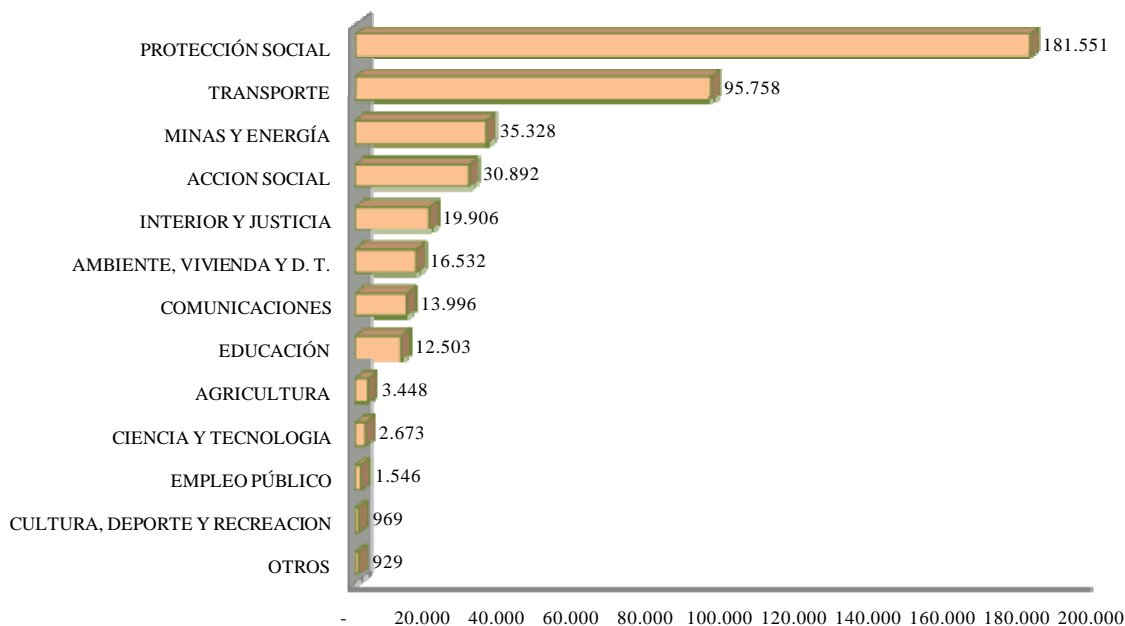
Recursos apropiados para el departamento

Dentro del total del proyecto de presupuesto de inversión para la vigencia 2011, el departamento de Caldas cuenta con recursos por \$416.031 millones, el 7.6% del total de la región.

Adicionalmente, el departamento podría acceder a recursos por demanda por un monto estimado de \$108.152 millones. De esta manera, el total de recursos potenciales a los que puede acceder el departamento, dependiendo de su gestión ante las autoridades competentes, es de \$524.184 millones.

La mayor cantidad de estos recursos se concentra en los sectores de Protección Social, Transporte, Minas y Energía, Acción Social, Interior y Justicia y Ambiente, Vivienda y Desarrollo Territorial.

Gráfica 1
Distribución de Recursos por Sectores
Millones de pesos



Fuente: DNP-DIFP

Nota: Otros incluye sectores de Registraduría, Defensa y Seguridad

Del presupuesto de inversión regionalizado, los principales programas identificados para el



departamento son los siguientes:

Tabla 1
Principales Programas 2011

Millones de \$	
PROTECCION SOCIAL	181.551
Universalización y Unificación del Plan Obligatorio de salud P.O.S.	33.367
Formación para el trabajo - Sena	31.427
Desayunos infantiles	26.825
Protección de los derechos de la niñez y la familia	24.844
Alimentación escolar	19.604
Adulto Mayor - Alimentación	14.748
Adulto Mayor - Pensiones	12.273
Generación de empleo y emprendimiento	3.649
Bienestar administrativo - Sena	2.736
Mejoramiento infraestructura ICBF	2.310
Fortalecimiento institucional	2.044
Capacitación a jóvenes	1.817
FOSYGA Aseguramiento en salud - APD	1.609
Atención a la niñez y la familia -APD	1.057
Atención a la niñez y la familia	891
Bienestarina	808
Capacitación personas en situación de desplazamiento - APD	464
Becas Sector Salud	280
Protección de los derechos de la niñez y la familia - APD	269
Promoción social	159
Mercado laboral	122
Bienestar Administrativo - ICBF	118
Prevención y atención del desplazamiento forzado- APD	80
Intermediación laboral desempleados - Sena	48
TRANSPORTE	95.758
Mejoramiento red vial departamental, municipal y competitividad	45.000
Construcción corredores arteriales - Transversal Cafetera	33.623
Construcción infraestructura aeroportuaria- Aeropuerto de Palestina	15.000
Mantenimiento vial	1.770
Corredor Ferreo Central	365
MINAS Y ENERGIA	35.328
Subsidios eléctricos y gas	35.328
ACCION SOCIAL	30.892
Familias en acción	15.218
Prevención y atención del desplazamiento forzado- APD	5.539
Familias guardabosques	2.446
Implementación red juntos	2.177
Obras para la paz	2.100
Familias en acción - APD	1.911
Grupos móviles de erradicación	1.500
INTERIOR Y JUSTICIA	19.906
Palacio de Justicia en Manizales	15.275
Mantenimiento de Sedes	1.784
Despachos Judiciales en Salamina	800
Mejoramiento y mantenimiento de cárceles	700
Sede de Medicina Legal en Manizales	600
Dotación tecnológica intramural - INPEC	405
Justicia alternativa	285
Infraestructura de oficinas de registro	48
Infraestructura administrativa	9



Tabla 1
Principales Programas 2011

Millones de \$	
AMBIENTE, VIVIENDA Y DESARROLLO TERRITORIAL	16.532
Vivienda urbana (subsidios - APD)	9.246
Vivienda urbana (subsidios)	2.850
Macroproyecto de Vivienda - Manizales (Centro Occidente San José)	2.000
Planes Departamentales de Agua	1.850
Asistencia técnica en desarrollo urbano	422
Titulación de baldíos	136
Áreas protegidas	28
COMUNICACIONES	13.996
Telecomunicaciones sociales	11.587
Computadores para educar	1.993
Correo social	416
EDUCACION	12.503
Universidad de Caldas	4.222
Primera Infancia	2.896
Infraestructura para cobertura educativa- Ley 21 de 1982	2.204
Infraestructura para cobertura educativa	1.065
Créditos Educación Superior - ICETEX	860
Cobertura educativa población vulnerable	380
Cobertura educación preescolar, básica y media	330
Calidad educación preescolar, básica y media	264
Afabetización de jóvenes y Adultos	210
Pertinencia en la educación	72
AGRICULTURA	3.448
Subsidio integral EBAS - APD	1.355
Ordenamiento social de la propiedad de la tierra	1.064
Fomento forestal y silvicultura	500
Control y prevención a la producción agropecuaria y pesquera	336
Titulación de baldíos	193
CIENCIA Y TECNOLOGIA	2.673
Apoyo a la formación avanzada	1.416
Consolidación de capacidades para CTI	1.200
Fomento a la apropiación social de la CTI en la sociedad colombiana	56
EMPLEO PUBLICO	1.546
Fortalecimiento calidad educación formal	818
Fortalecimiento de la administración pública	593
Sede de la ESAP - Territorial Caldas	100
Capacitación y asistencia técnica a funcionarios del Estado	35
CULTURA, DEPORTE Y RECREACION	969
Mundial de Fútbol Sub 20 Estadio Palogrande- Manizales	969
REGISTRADURIA	589
Infraestructura de datos	340
Sistemas de información	126
Fortalecimiento de la administración pública	67
Infraestructura administrativa	57
DEFENSA Y SEGURIDAD	340
Mantenimiento y/o fortalecimiento capacidad del DAS	340
Total general	416.031

Fuente: DNP-DIFP



Principales proyectos sector Transporte

Millones \$

Proyecto	Sector o Localización	2011
Construcción de Corredores Arteriales de Competitividad	Transversal Cafetera (Honda - Manizales)	33.623
Mejoramiento y Mantenimiento de la Red vial Primaria	Mejoramiento y mantenimiento carretera Ibagué-Honda-San Alberto-Ye de Ciénaga de la troncal del Magdalena.	1.770
	Mejoramiento y mantenimiento carretera Rumichaca - Palmira - Cerrito - Medellín - Sincelejo - Barranquilla. Troncal de Occidente.	
Mejoramiento red vial departamental, municipal y competitividad	Mejoramiento y mantenimiento de vías en el departamento de Caldas	45.000
Mejoramiento del sistema ferroviario central	Tramo Chiriguaná - La Dorada	365
Construcción de Infraestructura Aeroportuaria	Aeropuerto de Palestina	15.000
Total 2011		95.758

Fuente: DNP-DIES

Sistema General de Participaciones

Los recursos provenientes del Sistema General de Participaciones – SGP- se distribuyen así:

Millones \$

Concepto	Caldas
Educación	300.294
Salud	119.277
Agua Potable	23.497
Propósito General	48.947
Asignaciones Especiales	8.705
Fonpet Especial	14.335
Total	515.056

Fuente: DNP-DIFP





Cauca

INFORMACIÓN GENERAL	
Capital del departamento	Popayán
Número de municipios *	42
Área (Km2) *	29.308
PIB 2007 preliminar (Millones de pesos) **	6.936.937
Participación porcentual PIB	2%
Índice NBI (Censo 2005)% **	46,6%
Población 2010 (Proyección Censo 2005) **	1.318.983
Urbana	515.328
Rural	803.655

Fuente: * DNP-DDT
 ** Dane



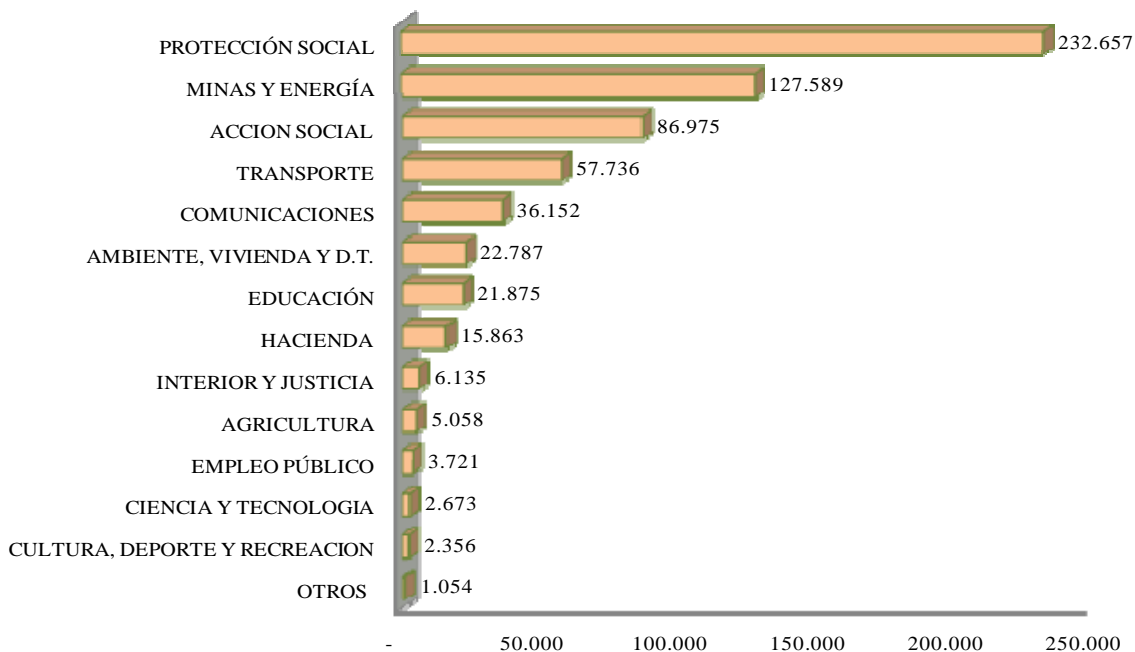
Recursos apropiados para el departamento

Dentro del total del proyecto de presupuesto de inversión para la vigencia 2011, el departamento del Cauca cuenta con recursos por \$622.630 millones, el 11.3% del total de la región.

Adicionalmente, el departamento podría acceder a recursos por demanda por un monto estimado de \$122.956 millones. De esta manera, el total de recursos potenciales a los que puede acceder el departamento, dependiendo de su gestión ante las autoridades competentes, es de \$745.586 millones.

La mayor cantidad de estos recursos se concentra en los sectores de Protección Social, Minas y Energía, Acción Social, Transporte, Comunicaciones y Ambiente, Vivienda y Desarrollo Territorial.

Gráfica 1
Distribución de Recursos por Sectores
Millones de pesos



Fuente: DNP-DIFP

Nota: Otros incluye sectores de Registraduría, Defensa y Seguridad, Presidencia



Del presupuesto de inversión regionalizado, los principales programas identificados para el departamento son los siguientes:

Tabla 1
Principales Programas 2011

Millones de \$	
PROTECCION SOCIAL	232.657
Universalización y Unificación del Plan Obligatorio de salud P.O.S.	63.079
Desayunos infantiles	51.336
Alimentación escolar	25.970
Formación para el trabajo - Sena	25.167
Adulto Mayor - Alimentación	23.708
Protección de los derechos de la niñez y la familia	13.063
Generación de empleo y emprendimiento	5.726
FOSYGA Aseguramiento en salud - APD	3.971
Bienestar administrativo - Sena	3.725
Adulto Mayor - Pensiones	3.489
Mejoramiento infraestructura ICBF	3.021
Fortalecimiento institucional	2.487
Capacitación a jóvenes	2.253
Atención a la niñez y la familia	1.515
Atención a la niñez y la familia -APD	1.038
Protección de los derechos de la niñez y la familia - APD	842
Bienestarina	773
Capacitación personas en situación de desplazamiento - APD	551
Promoción social	312
Becas Sector Salud	193
Bienestar Administrativo - ICBF	162
Prevención y atención del desplazamiento forzado- APD	145
Mercado laboral	72
Intermediación laboral desempleados - Sena	57
MINAS Y ENERGIA	127.589
Fazni	77.298
Subsidios eléctricos y gas	50.292
ACCION SOCIAL	86.975
Familias en acción	43.298
Prevención y atención del desplazamiento forzado- APD	13.607
Familias guardabosques	12.301
Implementación red juntos	6.329
Grupos móviles de erradicación	6.000
Familias en acción - APD	4.522
Generación de ingresos - APD	918
TRANSPORTE	57.736
Mejoramiento Corredores Arteriales - Corredor del Paletara, Trans del Libertador	54.006
Mantenimiento vial	1.900
Seguridad aeroportuaria	999
Adecuación red fluvial nacional y rehabilitación de muelles	500
Mantenimiento infraestructura aeroportuaria	331
COMUNICACIONES	36.152
Telecomunicaciones sociales	33.484
Computadores para educar	2.211
Correo social	456



Tabla 1
Principales Programas 2011

Millones de \$	
AMBIENTE, VIVIENDA Y DESARROLLO TERRITORIAL	22.787
Planes Departamentales de Agua	11.047
Vivienda urbana (subsidiros - APD)	8.442
Vivienda urbana (subsidiros)	2.375
Áreas protegidas	424
Asistencia técnica en desarrollo urbano	244
Titulación de baldíos	154
Estaciones Ambientales	100
EDUCACION	21.875
Primera Infancia	10.183
Universidad del Cauca	4.599
Megacolegio Matamoros - Popayán	3.548
Infraestructura para cobertura educativa	1.500
Créditos Educación Superior - ICETEX	1.202
Calidad educación preescolar, básica y media	307
Cobertura educación preescolar, básica y media	304
Cobertura educativa población vulnerable	160
Pertinencia en la educación	72
HACIENDA	15.863
SETP - Popayan	15.863
INTERIOR Y JUSTICIA	6.135
Prevención, mitigación, atención de desastres	4.640
Sede de Medicina Legal en Popayán	600
Mejoramiento y mantenimiento de cárceles	450
Dotación tecnológica intramural - INPEC	406
Mantenimiento de Sedes	21
Infraestructura de oficinas de registro	17
AGRICULTURA	5.058
Protección a grupos étnicos	2.000
Subsidio integral EBAS - APD	1.355
Ordenamiento social de la propiedad de la tierra	564
Fomento forestal y silvicultura	500
Control y prevención a la producción agropecuaria y pesquera	446
Titulación de baldíos	193
EMPLEO PUBLICO	3.721
Sede de la ESAP - Territorial Cauca	2.800
Fortalecimiento de la administración pública	552
Fortalecimiento calidad educación formal	333
Capacitación y asistencia técnica a funcionarios del Estado	35
CIENCIA Y TECNOLOGIA	2.673
Apoyo a la formación avanzada	1.416
Consolidación de capacidades para CTI	1.200
Fomento a la apropiación social de la CTI en la sociedad colombiana	56
CULTURA, DEPORTE Y RECREACION	2.356
Juegos Nacionales	2.000
Parque Arqueológico de Tierradentro	281
Centros de conocimiento y memoria	75



Tabla 1
Principales Programas 2011

Millones de \$	
REGISTRADURIA	867
Infraestructura de datos	486
Sistemas de información	162
Infraestructura administrativa	87
Fortalecimiento de la administración pública	82
Identificación ciudadana - APD	51
DEFENSA Y SEGURIDAD	184
Mantenimiento y/o fortalecimiento capacidad del DAS	120
Mantenimiento y/o fortalecimiento capacidad de la fuerza pública	64
PRESIDENCIA	3
Derechos Humanos	3
Total general	622.630

Fuente: DNP-DIFP

Principales proyectos sector Transporte

Millones \$

Proyecto	Sector o Localización	2011
Construcción de Corredores Arteriales de Competitividad		54.006
Mejoramiento y Mantenimiento de la Red vial Primaria	Mejoramiento y mantenimiento carretera Popayan-Inza-La Plata-Laberinto.	1.900
	Mejoramiento y mantenimiento carretera Popayan-Patico-La Plata.	
	Mejoramiento y mantenimiento carretera Puente San Miguel-Espinal de la troncal del Magdalena.	
Adecuación red fluvial nacional y rehabilitación de muelles	Construcción, mejoramiento, rehabilitación y dotación de muelles de interés nacional	500
Mantenimiento y conservación de la infraestructura aeroportuaria	Aeropuertos de Aerocivil en Cauca: Guapi y Popayán	331
Seguridad aérea y aeroportuaria		999
Total 2011		57.736

Fuente: DNP-DIES



Sistema General de Participaciones

Los recursos provenientes del Sistema General de Participaciones – SGP- se distribuyen así:

Millones \$

Concepto	Cauca
Educación	543.128
Salud	212.278
Agua Potable	49.542
Propósito General	100.036
Asignaciones Especiales	33.578
Fonpet Especial	26.379
Total	964.942

Fuente: DNP-DIFP





Chocó

INFORMACIÓN GENERAL	
Capital del departamento	Quibdó
Número de municipios *	30
Área (Km2) *	46.530
PIB 2007 preliminar (Millones de pesos) **	1.575.272
Participación porcentual PIB	0,4%
Índice NBI (Censo 2005)% **	79,6%
Población 2010 (Proyección Censo 2005) **	476.173
Urbana	232.508
Rural	243.665

Fuente: * DNP-DDT
 ** Dane



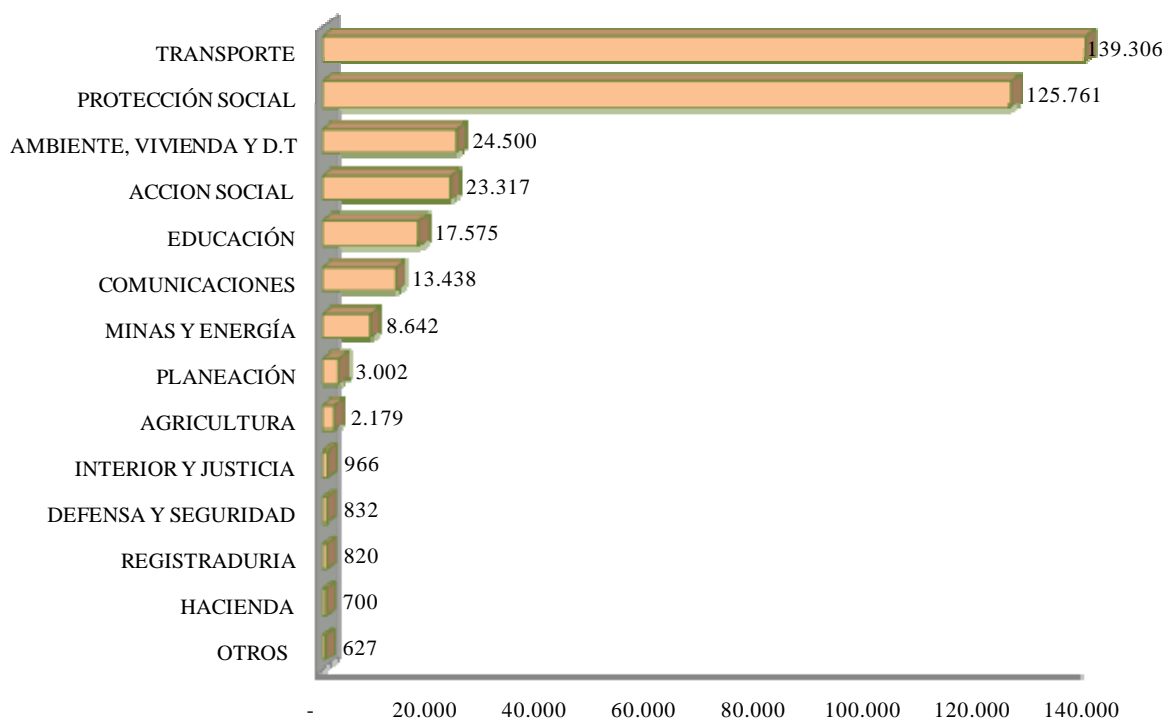
Recursos apropiados para el departamento

Dentro del total del proyecto de presupuesto de inversión para la vigencia 2011, el departamento del Chocó cuenta con recursos por \$361.664 millones, el 6.6% del total de la región.

Adicionalmente, el departamento podría acceder a recursos por demanda por un monto estimado de \$113.731 millones. De esta manera, el total de recursos potenciales a los que puede acceder el departamento, dependiendo de su gestión ante las autoridades competentes, es de \$475.395 millones.

La mayor cantidad de estos recursos se concentra en los sectores de Transporte, Protección Social, Ambiente, Vivienda y Desarrollo Territorial, Acción Social, y Educación.

Gráfica 1
Distribución de Recursos por Sectores
Millones de pesos



Fuente: DNP-DIFP

Nota: Otros incluye sectores de Ciencia y Tecnología, Relaciones Exteriores y Órganos de Control



Del presupuesto de inversión regionalizado, los principales programas identificados para el departamento son los siguientes:

Tabla 1
Principales Programas 2011

Millones de \$	
TRANSPORTE	139.306
Transversal de las Americas I	60.673
Las Animas – Nuquí	48.698
Mejoramiento Corredores Arteriales - Transv Medellín - Quibdó, Nuquí - La Virginia	25.462
Seguridad aeroportuaria	1.955
Construcción infraestructura aeroportuaria	1.142
Mantenimiento infraestructura aeroportuaria	780
Adecuación red fluvial nacional y rehabilitación de muelles	500
Seguridad aérea	60
Infraestructura administrativa	35
PROTECCION SOCIAL	125.761
Desayunos infantiles	29.969
Universalización y Unificación del Plan Obligatorio de salud P.O.S.	28.698
Alimentación escolar	16.268
Atención a la niñez y la familia -APD	10.884
Adulto Mayor - Alimentación	8.105
Formación para el trabajo - Sena	7.708
Bienestarina	6.062
FOSYGA Aseguramiento en salud - APD	4.351
Protección de los derechos de la niñez y la familia	3.971
Mejoramiento infraestructura ICBF	3.318
Protección de los derechos de la niñez y la familia - APD	1.431
Fortalecimiento institucional	1.201
Atención a la niñez y la familia	937
Capacitación a jóvenes	872
Bienestar administrativo - Sena	763
Generación de empleo y emprendimiento	396
Capacitación personas en situación de desplazamiento - APD	227
Adulto Mayor - Pensiones	222
Mercado laboral	122
Promoción social	115
Bienestar Administrativo - ICBF	96
Intermediación laboral desempleados - Sena	31
Becas Sector Salud	13
AMBIENTE, VIVIENDA Y DESARROLLO TERRITORIAL	24.500
Planes Departamentales de Agua	9.164
Vivienda urbana (subsidios - APD)	8.040
Acueducto Quibdó	2.383
Fondo de Compensación Ambiental	2.131
Vivienda urbana (subsidios)	1.140
Control y monitoreo de recursos naturales renovables	570
Estaciones Ambientales	550
Titulación de baldíos	283
Áreas protegidas	239



Tabla 1
Principales Programas 2011

Millones de \$	
ACCION SOCIAL	23.317
Familias en acción	12.945
Prevención y atención del desplazamiento forzado- APD	2.680
Familias en acción - APD	2.559
Implementación red juntos	2.348
Grupos móviles de erradicación	2.000
Generación de ingresos- APD	535
Obras para la paz	250
EDUCACION	17.575
Primera Infancia	10.880
Infraestructura para cobertura educativa	1.850
Universidad Tecnológica del Chocó	1.294
Afabetización de jóvenes y Adultos	1.260
Créditos Educación Superior - ICETEX	908
Cobertura educativa población vulnerable	720
Cobertura educación preescolar, básica y media	304
Calidad educación preescolar, básica y media	264
Pertinencia en la educación	95
COMUNICACIONES	13.438
Telecomunicaciones sociales	9.897
Computadores para educar	2.956
Correo social	585
MINAS Y ENERGIA	8.642
Subsidios eléctricos y gas	6.745
Energías alternativas	1.897
PLANEACION	3.002
Regalías	3.002
AGRICULTURA	2.179
Subsidio integral EBAS - APD	1.355
Control y prevención a la producción agropecuaria y pesquera	467
Titulación de baldíos	193
Ordenamiento social de la propiedad de la tierra	164
INTERIOR Y JUSTICIA	966
Mejoramiento y mantenimiento de cárceles	150
Infraestructura de oficinas de registro	119
Prevención, mitigación, atención de desastres	50
Mantenimiento de Sedes	37
Infraestructura administrativa	9
DEFENSA Y SEGURIDAD	832
Mantenimiento y/o fortalecimiento capacidad de la fuerza pública	722
Mantenimiento y/o fortalecimiento capacidad del DAS	110
REGISTRADURIA	820
Infraestructura de datos	249
Identificación ciudadana - APD	217
Infraestructura administrativa	159
Sistemas de información	149
Fortalecimiento de la administración pública	47
HACIENDA	700
Infraestructura administrativa - DIAN	700



Tabla 1
Principales Programas 2011

Millones de \$	
CIENCIA Y TECNOLOGIA	445
Apoyo a la formación avanzada	236
Consolidación de capacidades para CTI	200
Fomento a la apropiación social de la CTI en la sociedad colombiana	9
RELACIONES EXTERIORES	94
Red colombianos en el exterior	94
ORGANOS DE CONTROL	88
Infraestructura administrativa	88
Total general	361.664

Fuente: DNP-DIFP

Principales proyectos sector Transporte

Millones de \$

Proyecto	Sector o Localización	2011
Transversal de las Americas I	Mejoramiento Transversal de las Américas. Sector 1	60.673
Construcción de Corredores Arteriales de Competitividad		25.462
Construcción y Pavimentación de la carretera las Animas - Nuquí - Tribugá	Las Animas - Nuquí - Tribugá	48.698
Adecuación red fluvial nacional y rehabilitación de muelles	Construcción, mejoramiento, rehabilitación y dotación de muelles de interés nacional	500
Construcción de Infraestructura Aeroportuaria		1.142
Infraestructura administrativa y gestión institucional	Aeropuertos de Aerocivil en Chocó: Condoto, Nuquí y Quibdó	35
Mantenimiento y conservación de la infraestructura aeroportuaria		780
Seguridad aérea y aeroportuaria		2.015
Total 2011		139.306

Fuente: DNP-DIES



Sistema General de Participaciones

Los recursos provenientes del Sistema General de Participaciones – SGP- se distribuyen así:

Millones \$	
Concepto	Chocó
Educación	248.632
Salud	93.125
Agua Potable	28.772
Propósito General	83.672
Asignaciones Especiales	10.330
Fonpet Especial	13.266
Total	477.798

Fuente: DNP-DIFP





Nariño

INFORMACIÓN GENERAL	
Capital del departamento	Pasto
Número de municipios *	64
Área (Km2) *	33.268
PIB 2007 preliminar (Millones de pesos) **	7.126.347
Participación porcentual PIB	1,7%
Índice NBI (Censo 2005)% **	43,8%
Población 2010 (Proyección Censo 2005) **	1.639.569
Urbana	784.252
Rural	855.317

Fuente: * DNP-DDT

** Dane



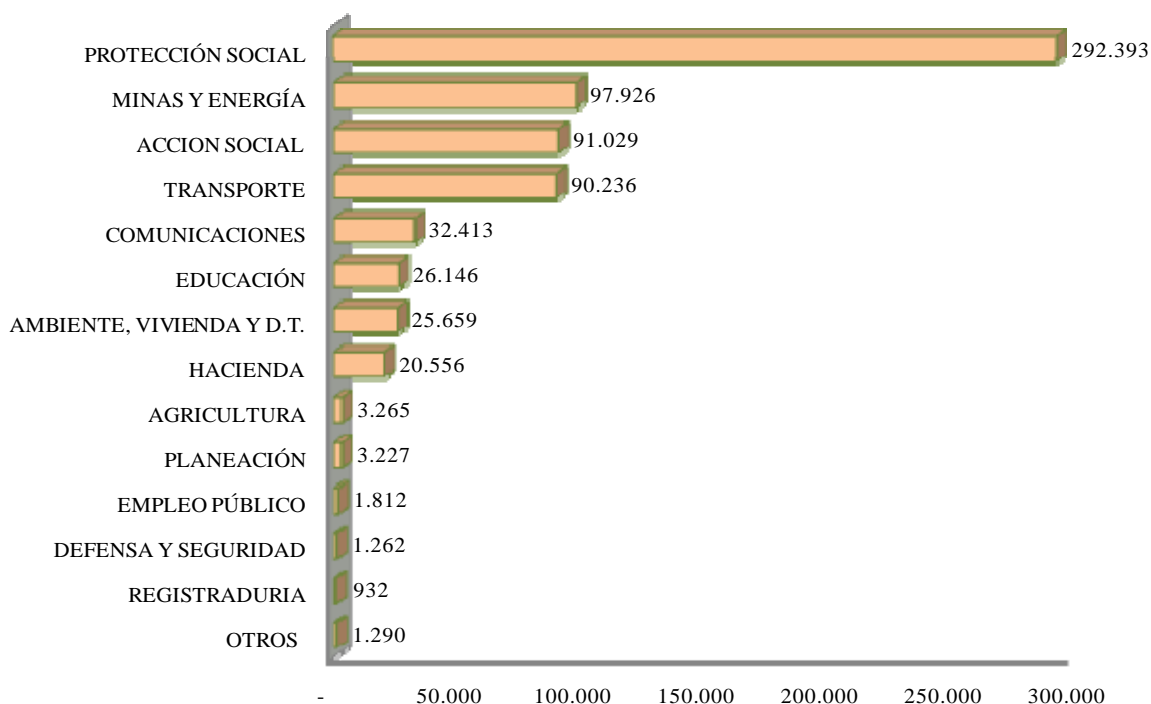
Recursos apropiados para el departamento

Dentro del total del proyecto de presupuesto de inversión para la vigencia 2011, el departamento de Nariño cuenta con recursos por \$688.147 millones, el 12.5% del total de la Región.

Adicionalmente, el departamento podría acceder a recursos por demanda por un monto estimado de \$128.912 millones. De esta manera, el total de recursos potenciales a los que puede acceder el departamento, dependiendo de su gestión ante las autoridades competentes, es de \$817.059 millones.

La mayor cantidad de estos recursos se concentra en los sectores de Protección Social, Minas y Energía, Acción Social, Transporte, Comunicaciones y Educación.

Gráfica 1
Distribución de Recursos por Sectores
Millones de pesos



Fuente: DNP-DIFP

Nota: Otros incluye sectores de Interior y Justicia, Ciencia y Tecnología, Organismos de Control, Relaciones Exteriores, Presidencia.



Del presupuesto de inversión regionalizado, los principales programas identificados para el departamento son los siguientes:

Tabla 1
Principales Programas 2011

Millones de \$	
PROTECCION SOCIAL	292.393
Universalización y Unificación del Plan Obligatorio de salud P.O.S.	81.911
Desayunos infantiles	64.037
Alimentación escolar	41.253
Adulto Mayor - Alimentación	28.269
Formación para el trabajo - Sena	21.841
Protección de los derechos de la niñez y la familia	13.419
Bienestarina	8.002
Mejoramiento infraestructura ICBF	5.878
FOSYGA Aseguramiento en salud - APD	4.566
Adulto Mayor - Pensiones	4.396
Generación de empleo y emprendimiento	4.266
Capacitación a jóvenes	3.394
Fortalecimiento institucional	2.919
Atención a la niñez y la familia -APD	2.112
Bienestar administrativo - Sena	2.000
Atención a la niñez y la familia	1.605
Protección de los derechos de la niñez y la familia - APD	1.111
Capacitación personas en situación de desplazamiento - APD	456
Promoción social	352
Prevención y atención del desplazamiento forzado- APD	181
Bienestar Administrativo - ICBF	161
Becas Sector Salud	102
Mercado laboral	97
Intermediación laboral desempleados - Sena	66
MINAS Y ENERGIA	97.926
Subsidios eléctricos y gas	59.334
Fazni	38.292
Energías alternativas	300
ACCION SOCIAL	91.029
Familias en acción	52.453
Prevención y atención del desplazamiento forzado- APD	18.589
Implementación red juntos	6.405
Grupos móviles de erradicación	6.000
Familias en acción - APD	5.015
Obras para la paz	1.649
Generación de ingresos- APD	918
TRANSPORTE	90.236
Mantenimiento Tumaco - Pasto - Mocoa y Cano Mojarra - Popayan	40.000
Programa 2500 km	20.000
Mejoramiento Corredores Arteriales - Troncal Norte de Nariño	15.222
Construcción infraestructura aeroportuaria - Pista Aeropuerto de Ipiales	12.000
Seguridad aeroportuaria	1.433
Construcción infraestructura aeroportuaria	1.000
Mantenimiento infraestructura aeroportuaria	306
Infraestructura administrativa	200
Mejoramiento de la gestión institucional	75
COMUNICACIONES	32.413
Telecomunicaciones sociales	27.603
Computadores para educar	4.226
Correo social	584



Tabla 1
Principales Programas 2011

Millones de \$	
EDUCACION	26.146
Megacolegio en Tumaco	9.320
Primera Infancia	5.293
Infraestructura para cobertura educativa- Ley 21 de 1982	4.249
Infraestructura para cobertura educativa	3.150
Créditos Educación Superior - ICETEX	2.101
Universida de Nariño	912
Cobertura educación preescolar, básica y media	431
Calidad educación preescolar, básica y media	313
Cobertura educativa población vulnerable	270
Pertinencia en la educación	107
AMBIENTE, VIVIENDA Y DESARROLLO TERRITORIAL	25.659
Vivienda urbana (subsidios - APD)	9.648
Vivienda urbana (subsidios)	7.125
Planes Departamentales de Agua	6.281
Fondo de Compensación Ambiental	2.034
Asistencia técnica en desarrollo urbano	244
Áreas protegidas	153
Estaciones Ambientales	100
Titulación de baldíos	73
HACIENDA	20.556
SETP - Pasto	20.556
AGRICULTURA	3.265
Subsidio integral EBAS - APD	1.355
Ordenamiento social de la propiedad de la tierra	664
Control y prevención a la producción agropecuaria y pesquera	503
Protección a grupos étnicos	400
Titulación de baldíos	193
Bancos de germoplasma	150
PLANEACION	3.227
Regalías	3.227
EMPLEO PUBLICO	1.812
Fortalecimiento calidad educación formal	889
Fortalecimiento de la administración pública	788
Sede de la ESAP - Territorial Nariño	100
Capacitación y asistencia técnica a funcionarios del Estado	35
DEFENSA Y SEGURIDAD	1.262
Mantenimiento y/o fortalecimiento capacidad de la fuerza pública	742
Mantenimiento y/o fortalecimiento capacidad del DAS	520
REGISTRADURIA	932
Infraestructura de datos	495
Infraestructura administrativa	127
Identificación ciudadana - APD	121
Fortalecimiento de la administración pública	100
Sistemas de información	88
INTERIOR Y JUSTICIA	470
Mejoramiento y mantenimiento de cárceles	350
Dotación tecnológica intramural - INPEC	96
Orden público	14
Infraestructura administrativa	9
CIENCIA Y TECNOLOGIA	445
Apoyo a la formación avanzada	236
Consolidación de capacidades para CTI	200
Fomento a la apropiación social de la CTI en la sociedad colombiana	9



Tabla 1
Principales Programas 2011

Millones de \$	
ORGANOS DE CONTROL	263
Infraestructura administrativa	263
RELACIONES EXTERIORES	110
Red colombianos en el exterior	110
PRESIDENCIA	3
Derechos Humanos	3
Total general	688.147

Fuente: DNP-DIFP

Principales proyectos sector Transporte

Millones \$		
Proyecto	Sector o Localización	2011
Mejoramiento de Corredores Arteriales de Competitividad	Troncal Norte de Nariño (Buesaco - El Empate - La Unión - Higuerones)	15.222
Mejoramiento y Mantenimiento carretera Tumaco - Mocoa	Sector Tumaco -Pasto	40.000
Plan 2.500	Barbacoas - Junín	20.000
Construcción, Adecuación y Dotación de los Centros Nacionales de Frontera - CENAF	CENAF de Rumichaca	75
Infraestructura administrativa y gestión institucional		200
Mantenimiento y conservación de la infraestructura aeroportuaria		306
Seguridad aérea y aeroportuaria		1.433
Adquisición terrenos para construcción y ampliación de aeropuertos		1.000
Construcción Pista Aeropuerto de Ipiales		12.000
Total 2011		90.236

Fuente: DNP-DIES



Sistema General de Participaciones

Los recursos provenientes del Sistema General de Participaciones – SGP- se distribuyen así:

Millones \$

Concepto	Nariño
Educación	592.264
Salud	261.327
Agua Potable	64.443
Propósito General	159.752
Asignaciones Especiales	20.569
Fonpet Especial	31.476
Total	1.129.830

Fuente: DNP-DIFP





Quindío

INFORMACIÓN GENERAL	
Capital del departamento	Armenia
Número de municipios *	12
Área (Km2) *	1.845
PIB 2007 preliminar (Millones de pesos) **	3.486.524
Participación porcentual PIB	0,8%
Índice NBI (Censo 2005)% **	16,2%
Población 2010 (Proyección Censo 2005) **	549.624
Urbana	479.246
Rural	70.378

Fuente: * DNP-DDT
 ** Dane



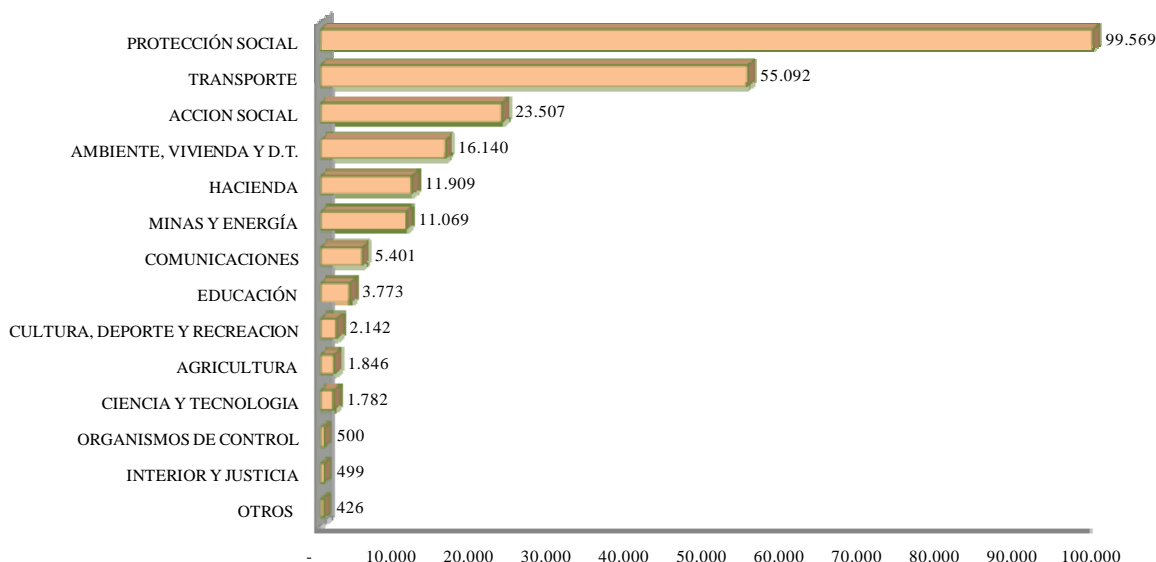
Recursos apropiados para el departamento

Dentro del total del proyecto de presupuesto de inversión para la vigencia 2011, el departamento del Quindío cuenta con recursos por \$233.656 millones, el 4.2% del total de la Región.

Adicionalmente, el departamento podría acceder a recursos por demanda por un monto estimado de \$103.487 millones. De esta manera, el total de recursos potenciales a los que puede acceder el departamento, dependiendo de su gestión ante las autoridades competentes, es de \$337.143 millones.

La mayor cantidad de estos recursos se concentra en los sectores de Protección Social, Transporte, Acción Social, Ambiente, Vivienda y Desarrollo Territorial, Hacienda y Minas y Energía y Energía.

Gráfica 1
Distribución de Recursos por Sectores
Millones de pesos



Nota: Otros incluye sectores de Registraduría, Defensa y Seguridad

Del presupuesto de inversión regionalizado, los principales programas identificados para el departamento son los siguientes:



Tabla 1
Principales Programas 2011

Millones de \$	
PROTECCION SOCIAL	99.569
Formación para el trabajo - Sena	24.382
Universalización y Unificación del Plan Obligatorio de salud P.O.S.	18.167
Desayunos infantiles	16.810
Protección de los derechos de la niñez y la familia	11.517
Adulto Mayor - Alimentación	9.159
Alimentación escolar	4.771
Adulto Mayor - Pensiones	4.366
Bienestar administrativo - Sena	2.450
Generación de empleo y emprendimiento	1.366
Mejoramiento infraestructura ICBF	1.253
Bienestarina	1.154
Fortalecimiento institucional	941
FOSYGA Aseguramiento en salud - APD	802
Capacitación a jóvenes	611
Atención a la niñez y la familia	571
Protección de los derechos de la niñez y la familia - APD	317
Atención a la niñez y la familia -APD	292
Capacitación personas en situación de desplazamiento - APD	262
Mercado laboral	122
Promoción social	100
Bienestar Administrativo - ICBF	74
Intermediación laboral desempleados - Sena	57
Becas Sector Salud	26
TRANSPORTE	55.092
Túnel II Centenario - primera etapa	51.500
Mantenimiento vial	2.600
Seguridad aeroportuaria	773
Mantenimiento infraestructura aeroportuaria	119
Conservación a través de microempresas y mantenimiento periódico	100
ACCION SOCIAL	23.507
Familias en acción	12.784
Prevención y atención del desplazamiento forzado- APD	8.037
Implementación red juntos	1.307
Familias en acción - APD	809
Generación de ingresos- APD	570
AMBIENTE, VIVIENDA Y DESARROLLO TERRITORIAL	16.140
Vivienda urbana (subsidios - APD)	9.246
Planes Departamentales de Agua	4.277
Vivienda urbana (subsidios)	2.470
Titulación de baldíos	145
Áreas protegidas	2
HACIENDA	11.909
SETP - Armenia	11.909
MINAS Y ENERGIA	11.069
Subsidios eléctricos y gas	11.069
COMUNICACIONES	5.401
Telecomunicaciones sociales	5.156
Computadores para educar	143
Correo social	102



Tabla 1
Principales Programas 2011

Millones de \$	
EDUCACION	3.773
Primera Infancia	1.492
Universidad del Quindío	758
Créditos Educación Superior - ICETEX	611
Infraestructura para cobertura educativa- Ley 21 de 1982	578
Calidad educación preescolar, básica y media	264
Pertinencia en la educación	70
CULTURA, DEPORTE Y RECREACION	2.142
Mundial de Fútbol Sub 20 Estadio Centenario- Armenia	2.142
AGRICULTURA	1.846
Subsidio integral EBAS - APD	1.355
Control y prevención a la producción agropecuaria y pesquera	234
Titulación de baldíos	193
Ordenamiento social de la propiedad de la tierra	64
CIENCIA Y TECNOLOGIA	1.782
Apoyo a la formación avanzada	944
Consolidación de capacidades para CTI	800
Fomento a la apropiación social de la CTI en la sociedad colombiana	38
ORGANOS DE CONTROL	500
Infraestructura administrativa	500
INTERIOR Y JUSTICIA	499
Mejoramiento y mantenimiento de cárceles	250
Dotación tecnológica intramural - INPEC	173
Mantenimiento de Sedes	44
Infraestructura administrativa	18
Infraestructura de oficinas de registro	14
REGISTRADURIA	316
Infraestructura de datos	157
Infraestructura administrativa	88
Sistemas de información	36
Fortalecimiento de la administración pública	35
DEFENSA Y SEGURIDAD	110
Mantenimiento y/o fortalecimiento capacidad del DAS	110
Total general	233.656

Fuente: DNP-DIFP

Principales proyectos sector Transporte

Millones de \$

Proyecto	Sector o Localización	2011
Construcción obras anexas y Túnel Segundo Centenario	Túnel de la Línea (Calarcá)	51.500
Mejoramiento y Mantenimiento de la Red vial Primaria	Carretera Buenaventura-Villavicencio de la Transversal Buenaventura-Villavicencio.	2.700
	Microempresas y administradores viales	
Mantenimiento y conservación de la infraestructura aeroportuaria Seguridad aérea y aeroportuaria	Aeropuerto de Armenia	119
		773
Total 2011		55.092

Fuente: DNP-DIES



Sistema General de Participaciones

Los recursos provenientes del Sistema General de Participaciones – SGP- se distribuyen así:

Millones \$

Concepto	Quindío
Educación	162.485
Salud	66.858
Agua Potable	12.098
Propósito General	20.261
Asignaciones Especiales	908
Fonpet Especial	7.622
Total	270.231

Fuente: DNP-DIFP





Risaralda

INFORMACIÓN GENERAL	
Capital del departamento	Pereira
Número de municipios *	14
Área (Km2) *	4.140
PIB 2007 preliminar (Millones de pesos) **	7.560.202
Participación porcentual PIB	1,8%
Índice NBI (Censo 2005)% **	17,3%
Población 2010 (Proyección Censo 2005) **	925.105
Urbana	717.861
Rural	207.244

Fuente: * DNP-DDT

** Dane



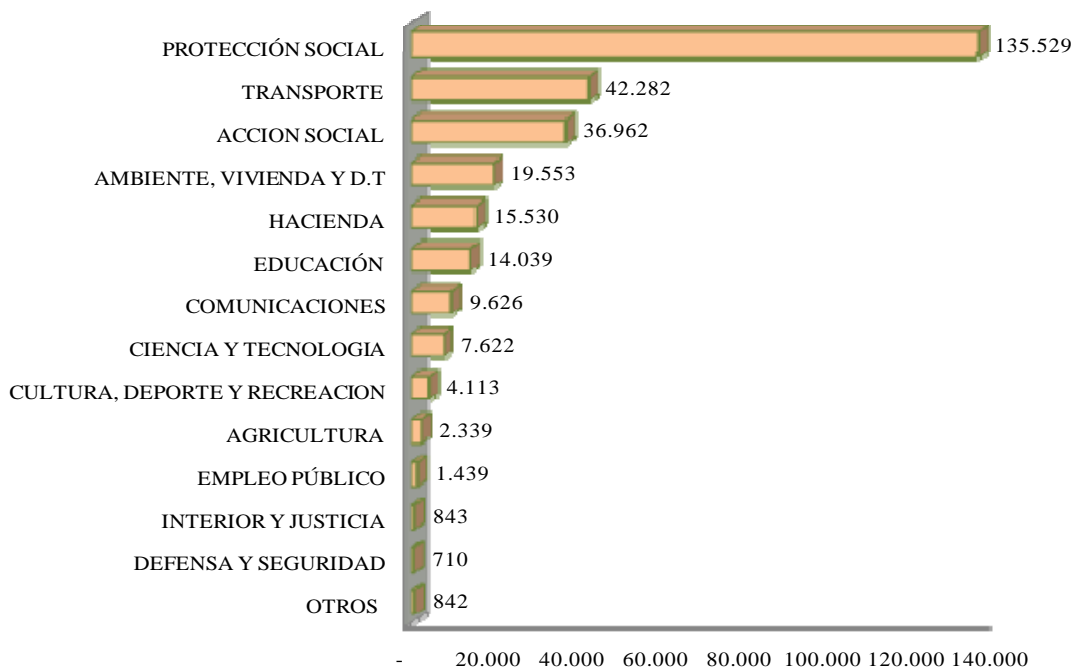
Recursos apropiados para el departamento

Dentro del total del proyecto de presupuesto de inversión para la vigencia 2011, el departamento de Risaralda cuenta con recursos por \$291.429 millones, el 5.3% del total de la Región.

Adicionalmente, el departamento podría acceder a recursos por demanda por un monto estimado de \$108.177 millones. De esta manera, el total de recursos potenciales a los que puede acceder el departamento, dependiendo de su gestión ante las autoridades competentes, es de \$399.606 millones.

La mayor cantidad de estos recursos se concentra en los sectores de Protección Social, Transporte, Acción Social, Ambiente, Vivienda y Desarrollo Territorial y Hacienda.

Gráfica 1
Distribución de Recursos por Sectores
Millones de pesos



Nota: Otros incluye sectores de Minas y Energía, Registraduría, Relaciones Exteriores



Del presupuesto de inversión regionalizado, los principales programas identificados para el departamento son los siguientes:

Tabla 1
Principales Programas 2011

Millones de \$	
PROTECCION SOCIAL	135.529
Formación para el trabajo - Sena	26.793
Universalización y Unificación del Plan Obligatorio de salud P.O.S.	24.040
Desayunos infantiles	19.949
Protección de los derechos de la niñez y la familia	13.288
Adulto Mayor - Alimentación	11.434
Alimentación escolar	8.284
Adulto Mayor - Pensiones	7.978
Generación de empleo y emprendimiento	4.920
Bienestar administrativo - Sena	3.643
Mejoramiento infraestructura ICBF	3.110
Bienestarina	2.482
Atención a la niñez y la familia	2.133
Fortalecimiento institucional	1.919
FOSYGA Aseguramiento en salud - APD	1.773
Reparación y Adecuación del Palacio de Pereira	1.250
Capacitación a jóvenes	1.123
Capacitación personas en situación de desplazamiento - APD	324
Atención a la niñez y la familia -APD	276
Protección de los derechos de la niñez y la familia - APD	269
Promoción social	143
Mercado laboral	122
Bienestar Administrativo - ICBF	113
Intermediación laboral desempleados - Sena	111
Becas Sector Salud	51
TRANSPORTE	42.282
Obras complementarias - Concesion Pereira - La Victoria	33.356
Mejoramiento Corredores Arteriales - Transv Nuqui - La virginia	8.227
Mantenimiento vial	626
Seguridad aeroportuaria	74
ACCION SOCIAL	36.962
Familias en acción	17.384
Prevención y atención del desplazamiento forzado- APD	13.380
Implementación red juntos	2.180
Familias en acción - APD	2.138
Grupos móviles de erradicación	1.500
Generación de ingresos- APD	380
AMBIENTE, VIVIENDA Y DESARROLLO TERRITORIAL	19.553
Vivienda urbana (subsídios - APD)	8.040
Vivienda urbana (subsídios)	4.750
Planes Departamentales de Agua	4.404
Macroyecto de Vivienda - Pereira (Ciudadela Gonzale Vallejo)	2.000
Titulación de baldíos	117
Prevención y mitigación de riesgos	100
Estaciones Ambientales	100
Áreas protegidas	42
HACIENDA	15.530
SITM - Pereira	15.000
Infraestructura administrativa - DIAN	530



Tabla 1
Principales Programas 2011

Millones de \$	
EDUCACION	14.039
Megacolegio Samaria - Pereira	6.068
Universidad Tecnológica de Pereira	3.859
Infraestructura para cobertura educativa	1.250
Créditos Educación Superior - ICETEX	1.080
Primera Infancia	1.049
Calidad educación preescolar, básica y media	289
Infraestructura para cobertura educativa- Ley 21 de 1982	263
Afabetización de jóvenes y Adultos	105
Pertinencia en la educación	77
COMUNICACIONES	9.626
Telecomunicaciones sociales	8.439
Computadores para educar	945
Correo social	242
CIENCIA Y TECNOLOGIA	7.622
Fomento a la innovación y el desarrollo productivo	5.000
Apoyo a la formación avanzada	1.416
Consolidación de capacidades para CTI	1.200
Fomento a la apropiación social de la CTI en la sociedad colombiana	5
CULTURA, DEPORTE Y RECREACION	4.113
Mundial de Fútbol Sub 20 Estadio Hernán Ramírez Villegas- Pereira	4.113
AGRICULTURA	2.339
Subsidio integral EBAS - APD	1.355
Fomento forestal y silvicultura	500
Control y prevención a la producción agropecuaria y pesquera	227
Titulación de baldíos	193
Ordenamiento social de la propiedad de la tierra	64
EMPLEO PUBLICO	1.439
Fortalecimiento de la administración pública	717
Fortalecimiento calidad educación formal	527
Sede de la ESAP - Territorial Risaralda	160
Capacitación y asistencia técnica a funcionarios del Estado	35
INTERIOR Y JUSTICIA	843
Mejoramiento y mantenimiento de cárceles	400
Infraestructura de oficinas de registro	173
Mantenimiento de Sedes	143
Dotación tecnológica intramural - INPEC	72
Laboratorios Medicina Legal	45
Infraestructura administrativa	9
DEFENSA Y SEGURIDAD	710
Mantenimiento y/o fortalecimiento capacidad del DAS	710
MINAS Y ENERGIA	388
Subsidios eléctricos y gas	388
REGISTRADURIA	322
Infraestructura de datos	120
Infraestructura administrativa	103
Fortalecimiento de la administración pública	54
Sistemas de información	45
RELACIONES EXTERIORES	132
Plan de retorno	132
Total general	291.429

Fuente: DNP-DIFP



Principales proyectos sector Transporte

Millones \$

Proyecto	Sector o Localización	2011
Nuevas autopistas para la competitividad - Concesiones		33.356
Mejoramiento de Corredores Arteriales de Competitividad		8.227
Mejoramiento y Mantenimiento de la Red vial Primaria	Carretera Rumichaca - Palmira - Cerritos - Medellín - Sincelejo - Barranquilla	626
Seguridad aérea y aeroportuaria		74
Total 2011		42.282

Fuente: DNP-DIES

Sistema General de Participaciones

Los recursos provenientes del Sistema General de Participaciones – SGP- se distribuyen así:

Millones \$

Concepto	Risaralda
Educación	277.370
Salud	93.811
Agua Potable	18.006
Propósito General	32.457
Asignaciones Especiales	2.842
Fonpet Especial	12.263
Total	436.748

Fuente: DNP-DIFP





Valle del Cauca

INFORMACIÓN GENERAL	
Capital del departamento	Cali
Número de municipios *	42
Área (Km2) *	22.140
PIB 2007 preliminar (Millones de pesos) **	44.921.720
Participación porcentual PIB	10,4%
Índice NBI (Censo 2005)% **	15,7%
Población 2010 (Proyección Censo 2005) **	4.382.939
Urbana	3.811.435
Rural	571.504

Fuente: * DNP-DDT
 ** Dane



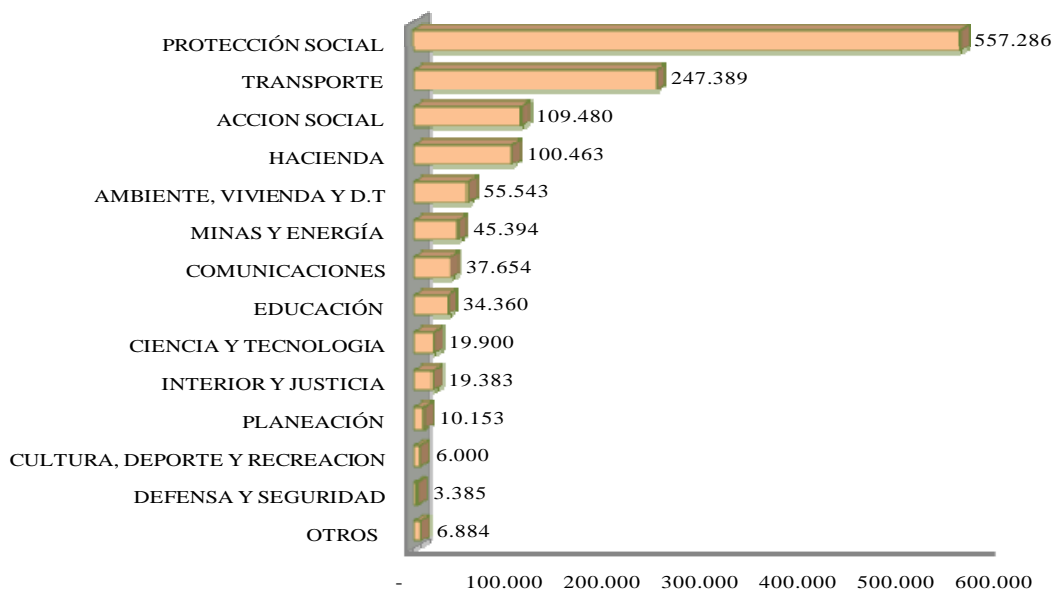
Recursos apropiados para el departamento

Dentro del total del proyecto de presupuesto de inversión para la vigencia 2011, el departamento del Valle del Cauca cuenta con recursos por \$1.253.273 millones, el 22.8% del total de la Región.

Adicionalmente, el departamento podría acceder a recursos por demanda por un monto estimado de \$154.011 millones. De esta manera, el total de recursos potenciales a los que puede acceder el departamento, dependiendo de su gestión ante las autoridades competentes, es de \$1.407.284 millones.

La mayor cantidad de estos recursos se concentra en los sectores de Protección Social, Transporte, Acción Social, Hacienda, Ambiente, Vivienda y Desarrollo Territorial y Minas y Energía.

Gráfica 1
Distribución de Recursos por Sectores
Millones de pesos



Nota: Otros incluye sectores de Empleo, Registraduría, Órganos de Control, Relaciones Exteriores, Presidencia, Comercio y Agricultura

Del presupuesto de inversión regionalizado, los principales programas identificados para el departamento son los siguientes:



Tabla 1
Principales Programas 2011

Millones de \$	
PROTECCION SOCIAL	557.286
Universalización y Unificación del Plan Obligatorio de salud P.O.S.	112.166
Desayunos infantiles	94.070
Formación para el trabajo - Sena	91.460
Protección de los derechos de la niñez y la familia	62.757
Alimentación escolar	50.185
Adulto Mayor - Alimentación	45.615
Adulto Mayor - Pensiones	24.488
FOSYGA Aseguramiento en salud - APD	15.747
Bienestar administrativo - Sena	13.941
Generación de empleo y emprendimiento	11.020
Bienestarina	10.609
Mejoramiento infraestructura ICBF	9.095
Fortalecimiento institucional	3.947
Capacitación a jóvenes	3.388
Atención a la niñez y la familia	2.520
Atención a la niñez y la familia -APD	1.544
Protección de los derechos de la niñez y la familia - APD	1.198
Capacitación personas en situación de desplazamiento - APD	1.063
Becas Sector Salud	963
Promoción social	674
Bienestar Administrativo - ICBF	340
Prevención y atención del desplazamiento forzado- APD	311
Intermediación laboral desempleados - Sena	136
Mercado laboral	47
TRANSPORTE	247.389
Construcción corredores arteriales - Doble Calzada Bogotá - Buenaventura	88.098
Adecuación infra portuaria - contraprestaciones portuarias	80.281
Obras complementarias- Concesion Pereira - La Victoria, Malla vial del Valle y Cauca	44.475
Vía Buga - Buenaventura	21.132
Rehabilitación de vías férreas - concesiones	5.000
Mantenimiento vial	3.500
Seguridad aérea	1.700
Seguridad aeroportuaria	1.597
Mantenimiento infraestructura aeroportuaria	1.097
Mejoramiento de la gestión institucional	400
Capacitación y asistencia técnica a funcionarios del Estado	69
Infraestructura administrativa	40
ACCION SOCIAL	109.480
Familias en acción	54.010
Prevención y atención del desplazamiento forzado- APD	39.389
Implementación red juntos	7.735
Familias en acción - APD	5.545
Grupos móviles de erradicación	1.500
Generación de ingresos- APD	1.300
HACIENDA	100.463
SITM - Cali	100.000
Infraestructura administrativa - DIAN	463



Tabla 1
Principales Programas 2011

Millones de \$	
AMBIENTE, VIVIENDA Y DESARROLLO TERRITORIAL	55.543
Vivienda urbana (subsidijs - APD)	28.140
Macroproyecto de Vivienda - Cali y Buenaventura	15.000
Vivienda urbana (subsidijs)	7.315
Planes Departamentales de Agua	3.394
Asistencia técnica en desarrollo urbano	697
Titulación de baldíos	604
Áreas protegidas	282
Estaciones Ambientales	100
Infraestructura administrativa	10
MINAS Y ENERGIA	45.394
Subsidijs eléctricos y gas	45.394
COMUNICACIONES	37.654
Telecomunicaciones sociales	33.750
Computadores para educar	3.411
Correo social	493
EDUCACION	34.360
Megacolegios Isaias Duarte - Cali y San Antonio - Buenaventura	12.752
Infraestructura para cobertura educativa- Ley 21 de 1982	7.787
Primera Infancia	4.235
Universidad del Pacifico	3.805
Créditos Educación Superior - ICETEX	3.372
Infraestructura para cobertura educativa	1.250
Calidad educación preescolar, básica y media	455
Cobertura educativa población vulnerable	360
Afabetización de jóvenes y Adultos	210
Pertinencia en la educación	134
CIENCIA Y TECNOLOGIA	19.900
Fomento a la innovación y el desarrollo productivo	10.000
Apoyo a la formación avanzada	5.294
Consolidación de capacidades para CTI	4.400
Fomento a la apropiación social de la CTI en la sociedad colombiana	207
INTERIOR Y JUSTICIA	19.383
Construcción Seccional Fiscalía de Cali	8.103
Palacio de Justicia Pedro Elias Serrano Abadia- Cali	8.000
Mantenimiento de Sedes	1.831
Mejoramiento y mantenimiento de cárceles	700
Dotación tecnológica intramural - INPEC	520
Laboratorios Medicina Legal	112
Infraestructura de oficinas de registro	71
Infraestructura administrativa	45
PLANEACION	10.153
Regalías	10.153
CULTURA, DEPORTE Y RECREACION	6.000
Mundial de Fútbol Sub 20 Estadio Pascual Guerrero- Cali	6.000
DEFENSA Y SEGURIDAD	3.385
Mantenimiento y/o fortalecimiento capacidad de la fuerza pública	2.885
Mantenimiento y/o fortalecimiento capacidad del DAS	500
AGRICULTURA	3.321
Subsidio integral EBAS - APD	1.355
Control y prevención a la producción agropecuaria y pesquera	1.059
Protección a grupos étnicos	400
Titulación de baldíos	193
Ordenamiento social de la propiedad de la tierra	164
Bancos de germoplasma	150



Tabla 1
Principales Programas 2011

Millones de \$	
EMPLEO PUBLICO	1.232
Fortalecimiento de la administración pública	631
Fortalecimiento calidad educación formal	466
Sede de la ESAP - Territorial Valle	100
Capacitación y asistencia técnica a funcionarios del Estado	35
REGISTRADURIA	1.191
Infraestructura de datos	614
Sistemas de información	195
Fortalecimiento de la administración pública	179
Infraestructura administrativa	113
Identificación ciudadana - APD	90
ORGANOS DE CONTROL	709
Infraestructura administrativa	709
COMERCIO, INDUSTRIA Y TURISMO	297
Apoyo a cadenas productivas	297
RELACIONES EXTERIORES	132
Plan de retorno	132
PRESIDENCIA	3
Derechos Humanos	3
Total general	1.253.273

Fuente: DNP-DIFP

Principales proyectos sector Transporte

		Millones \$
Proyecto	Sector o Localización	2011
Nuevas autopistas para la competitividad - Concesiones	Pereira - La Victoria	44.475
Construcción de Corredores Arteriales de Competitividad	Malla Vial del Valle del Cauca y Cauca	
Construcción Segunda Calzada Buga - Buenaventura	Doble Calzada Bogotá - Buenaventura (Loboguerrero - Cisneros)	88.098
Mejoramiento y Mantenimiento de la Red vial Primaria	Buga - Buenaventura	21.132
Rehabilitación, mantenimiento y construcción de estructuras para la ampliación de la capacidad de los canales de acceso a los puertos marítimos de la nación	Vías Alternas a la Troncal de Occidente	
Rehabilitación Vías Férreas a nivel nacional, a través del sistema de concesiones	Ruta Buenaventura - Buga; La Paila - Armenia	3.500
Capacitación y asistencia técnica a funcionarios del Estado	Cali - Loboguerrero (Accesos a Cali)	
Mantenimiento y conservación de la infraestructura aeroportuaria		80.281
Seguridad aérea y aeroportuaria	Red Férrea del Pacífico	5.000
Infraestructura administrativa y gestión institucional		69
	Aeropuertos de Aerocivil en Valle: Buenaventura y Cali	1.097
		3.297
		440
Total 2011		247.389

Fuente: DNP-DIES



Sistema General de Participaciones

Los recursos provenientes del Sistema General de Participaciones – SGP- se distribuyen así:

Millones \$

Concepto	Valle del Cauca
Educación	1.112.156
Salud	433.757
Agua Potable	74.137
Propósito General	126.079
Asignaciones Especiales	5.980
Fonpet Especial	50.826
Total	1.802.934

Fuente: DNP-DIFP





DEPARTAMENTOS

Arauca

Casanare

Guainía

Guaviare

Meta

Vaupés

Vichada

Región Orinoquía

Dentro del total del proyecto de presupuesto de inversión para la vigencia 2011, la Región de la Orinoquía cuenta con recursos por \$732.510 millones, el 2.9% del total.

Adicionalmente, la región podría acceder a recursos por demanda por un monto estimado de \$706.393 millones. De esta manera, el total de recursos potenciales a los que puede acceder la región, dependiendo de su gestión ante las autoridades competentes, es de \$1.438.902 millones.

Tabla 1
Distribución de Recursos – R. Orinoquía –
Millones de \$

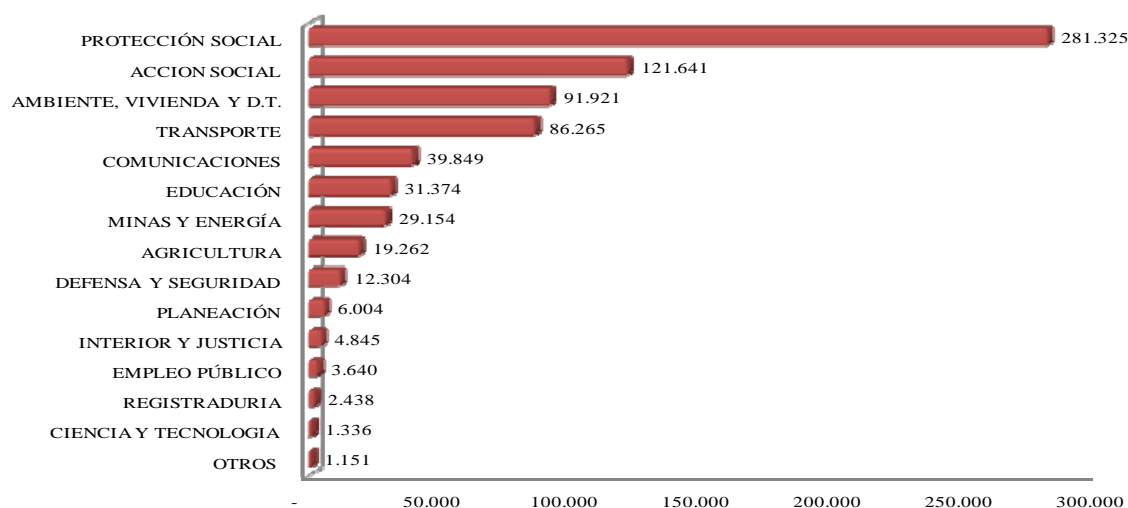
Departamento	Recursos por Inversión	Recursos por Demanda
Arauca	110.141	102.551
Casanare	112.252	102.686
Guainía	37.970	94.850
Guaviare	68.219	98.711
Meta	306.494	118.244
Vaupés	48.617	94.378
Vichada	48.818	94.973
Total general	732.510	706.393

Fuente: DNP-DIFP



La mayor cantidad de estos recursos se concentra en los sectores de Protección Social, Acción Social, Ambiente, Vivienda y Desarrollo Territorial, Transporte y Comunicaciones.

Gráfico 1
Distribución de Recursos por Sectores
Millones de \$



Nota: Otros incluye sectores de Organismos de Control, Comercio, Industria y Turismo, Hacienda, Relaciones Exteriores, Presidencia
Fuente: DNP-DIFP

Del presupuesto de inversión regionalizado, los principales programas identificados para la región son los siguientes:

Tabla 2
Principales Programas 2011

Millones de \$	
PROTECCION SOCIAL	281.325
Universalización y Unificación del Plan Obligatorio de salud P.O.S.	70.317
Formación para el trabajo - Sena	46.858
Desayunos infantiles	27.676
Alimentación escolar	25.372
Protección de los derechos de la niñez y la familia	23.398
Adulto Mayor - Alimentación	23.270
Bienestarina	21.391
Mejoramiento infraestructura ICBF	8.870
FOSYGA Aseguramiento en salud - APD	5.288
Bienestar administrativo - Sena	4.717
Fortalecimiento institucional	4.070
Atención a la niñez y la familia -APD	3.918
Atención a la niñez y la familia	3.477
Protección de los derechos de la niñez y la familia - APD	3.176
Adulto Mayor - Pensiones	2.797
Capacitación a jóvenes	2.516
Generación de empleo y emprendimiento	2.147
Capacitación personas en situación de desplazamiento - APD	877



Tabla 2
Principales Programas 2011

Millones de \$	
Bienestar Administrativo - ICBF	449
Promoción social	307
Intermediación laboral desempleados - Sena	211
Mercado laboral	98
Prevención y atención del desplazamiento forzado- APD	78
Becas Sector Salud	46
ACCION SOCIAL	121.641
Familias en acción	48.410
Prevención y atención del desplazamiento forzado- APD	41.114
Grupos móviles de erradicación	12.000
Familias en acción - APD	9.447
Implementación red juntos	6.821
Generación de ingresos- APD	2.135
Familias guardabosques	964
Obras para la paz	750
AMBIENTE, VIVIENDA Y DESARROLLO TERRITORIAL	91.921
Vivienda urbana (subsidios - APD)	57.084
Vivienda urbana (subsidios)	10.925
Planes Departamentales de Agua	9.600
Áreas protegidas	7.351
Fondo de Compensación Ambiental	4.150
Investigación Científica región Amazonia	1.077
Titulación de baldíos	904
Control y monitoreo de recursos naturales renovables	500
Prevención y mitigación de riesgos	330
TRANSPORTE	86.265
Construcción corredores arteriales - Corredor de las Palmeras, Transv Macarena	18.757
Mejoramiento Corredores Arteriales - Corredor de las Palmeras, Transv Macarena	13.345
Mantenimiento vial	12.218
Mejoramiento red vial departamental, municipal y competitividad	9.333
Obras complementarias - Concesion Bogota - Villavicencio	8.321
Mantenimiento infraestructura aeroportuaria	7.188
Seguridad aeroportuaria	5.830
Seguridad aérea	2.950
Mejoramiento Corredores Arteriales	2.714
Construcción infraestructura aeroportuaria	2.651
Mejoramiento Corredores Arteriales - Corredor de las Palmeras	1.483
Mejoramiento Corredores Arteriales - Transv del Cusiana	1.172
Mejoramiento de la gestión institucional	240
Infraestructura administrativa	40
Capacitación y asistencia técnica a funcionarios del Estado	24
COMUNICACIONES	39.849
Telecomunicaciones sociales	33.212
Computadores para educar	5.225
Correo social	1.265
Agenda de conectividad	147
EDUCACION	31.374
Megacolegios Ciudad Porfia y La Reliquia - Villavicencio	9.320
Infraestructura para cobertura educativa- Ley 21 de 1982	8.305
Primera Infancia	3.087
Megacolegio en Yopal	2.846
Créditos Educación Superior - ICETEX	2.161
Calidad educación preescolar, básica y media	1.810
Universidad de los Llanos	1.506
Cobertura educación preescolar, básica y media	1.041
Cobertura educativa población vulnerable	720
Pertinencia en la educación	579
MINAS Y ENERGIA	29.154
Subsidios eléctricos y gas	15.379
Fazni	10.520
Energías alternativas	3.256



Tabla 2
Principales Programas 2011

Millones de \$	
AGRICULTURA	19.262
Subsidio integral EBAS - APD	8.130
Fondo de comercialización agropecuaria	6.800
Control y prevención a la producción agropecuaria y pesquera	2.475
Titulación de baldíos	1.351
Ordenamiento social de la propiedad de la tierra	356
Bancos de germoplasma	150
DEFENSA Y SEGURIDAD	12.304
Mantenimiento y/o fortalecimiento capacidad de la fuerza pública	11.934
Mantenimiento y/o fortalecimiento capacidad del DAS	370
PLANEACION	6.004
Regalías	6.004
INTERIOR Y JUSTICIA	4.845
Palacio de Justicia en Yopal	1.582
Despachos Judiciales en Meta	1.000
Mejoramiento y mantenimiento de cárceles	750
Laboratorios Medicina Legal	604
Despachos Judiciales en Arauca	400
Justicia alternativa	285
Infraestructura de oficinas de registro	124
Dotación tecnológica intramural - INPEC	72
Infraestructura administrativa	27
EMPLEO PUBLICO	3.640
Sede de la ESAP - Territorial Meta	2.350
Fortalecimiento de la administración pública	685
Fortalecimiento calidad educación formal	569
Capacitación y asistencia técnica a funcionarios del Estado	35
REGISTRADURIA	2.438
Infraestructura administrativa	1.073
Infraestructura de datos	689
Sistemas de información	535
Fortalecimiento de la administración pública	142
CIENCIA Y TECNOLOGIA	1.336
Apoyo a la formación avanzada	708
Consolidación de capacidades para CTI	600
Fomento a la apropiación social de la CTI en la sociedad colombiana	28
ORGANOS DE CONTROL	334
Infraestructura administrativa	334
COMERCIO, INDUSTRIA Y TURISMO	297
Apoyo a cadenas productivas	297
HACIENDA	284
Infraestructura administrativa - DIAN	284
RELACIONES EXTERIORES	221
Red colombianos en el exterior	221
PRESIDENCIA	15
Derechos Humanos	15
Total general	732.510

Fuente: DNP-DIFP





Arauca

INFORMACIÓN GENERAL	
Capital del departamento	Arauca
Número de municipios *	7
Área (Km2) *	23.818
PIB 2007 preliminar (Millones de pesos) **	3.217.388
Participación porcentual PIB	0,3%
Índice NBI (Censo 2005)% **	35,9%
Población 2010 (Proyección Censo 2005) **	247.541
Urbana	153.061
Rural	94.480

* Fuente DNP – DDT

** Fuente Dane



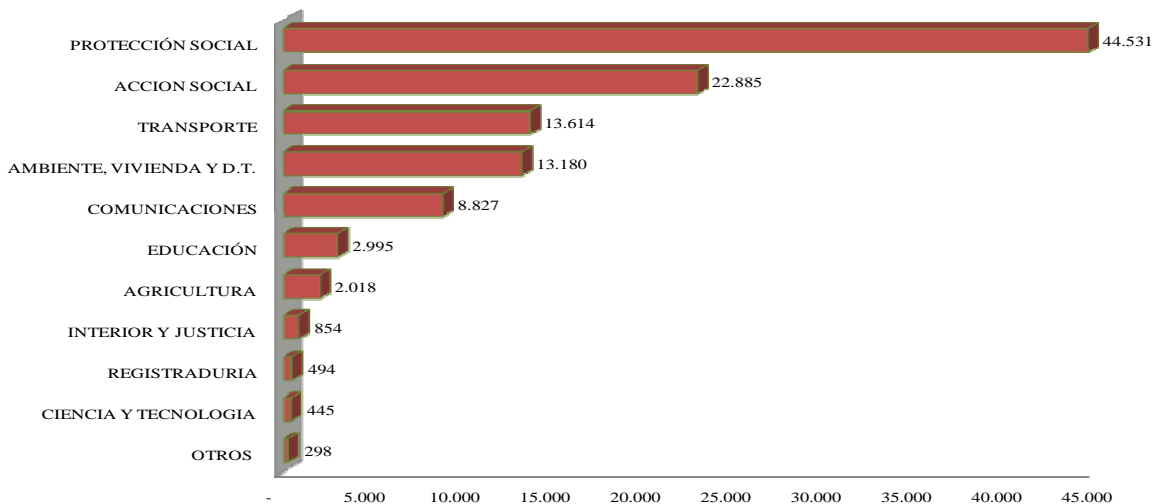
Recursos apropiados para el departamento

Dentro del total del proyecto de presupuesto de inversión para la vigencia 2011, el departamento de Arauca cuenta con recursos por \$110.141 millones, el 15% del total de la región.

Adicionalmente, el departamento podría acceder a recursos por demanda por un monto estimado de \$102.551 millones. De esta manera, el total de recursos potenciales a los que puede acceder el departamento, dependiendo de su gestión ante las autoridades competentes, es de \$212.692 millones.

La mayoría de estos recursos se concentra en los sectores de Protección Social, Acción Social, Transporte, Ambiente, Vivienda y Desarrollo Territorial, Comunicaciones y Educación.

Gráfico 1
Distribución de Recursos por Sectores
Millones de \$



Nota: Otros incluye sectores de Relaciones Exteriores, Defensa y Seguridad, Presidencia y Minas y Energía
Fuente: DNP-DIFP

Del presupuesto de inversión regionalizado, los principales programas identificados para el departamento son los siguientes:



Tabla 1
Principales Programas 2011

Millones de \$	
PROTECCION SOCIAL	44.531
Universalización y Unificación del Plan Obligatorio de salud P.O.S.	14.108
Alimentación escolar	5.495
Adulto Mayor - Alimentación	5.393
Desayunos infantiles	4.625
Formación para el trabajo - Sena	4.507
Protección de los derechos de la niñez y la familia	3.225
Atención a la niñez y la familia -APD	1.412
Mejoramiento infraestructura ICBF	1.046
FOSYGA Aseguramiento en salud - APD	969
Capacitación a jóvenes	651
Fortalecimiento institucional	609
Protección de los derechos de la niñez y la familia - APD	587
Atención a la niñez y la familia	448
Generación de empleo y emprendimiento	383
Adulto Mayor - Pensiones	322
Bienestar administrativo - Sena	295
Bienestarina	163
Capacitación personas en situación de desplazamiento - APD	72
Promoción social	53
Mercado laboral	48
Bienestar Administrativo - ICBF	46
Prevención y atención del desplazamiento forzado- APD	36
Intermediación laboral desempleados - Sena	29
Becas Sector Salud	13
ACCION SOCIAL	22.885
Familias en acción	10.252
Prevención y atención del desplazamiento forzado- APD	6.523
Familias en acción - APD	2.094
Grupos móviles de erradicación	2.000
Implementación red juntos	1.236
Obras para la paz	400
Generación de ingresos- APD	380
TRANSPORTE	13.614
Mantenimiento vial	3.738
Mantenimiento infraestructura aeroportuaria	2.788
Mejoramiento Corredores Arteriales	2.714
Seguridad aérea	2.200
Seguridad aeroportuaria	2.138
Construcción infraestructura aeroportuaria	37
AMBIENTE, VIVIENDA Y DESARROLLO TERRITORIAL	13.180
Vivienda urbana (subsídios - APD)	9.246
Planes Departamentales de Agua	2.356
Vivienda urbana (subsídios)	1.140
Áreas protegidas	280
Titulación de baldíos	157
COMUNICACIONES	8.827
Telecomunicaciones sociales	8.070
Computadores para educar	682
Correo social	75



Tabla 1
Principales Programas 2011

Millones de \$	
EDUCACION	2.995
Infraestructura para cobertura educativa- Ley 21 de 1982	687
Primera Infancia	669
Créditos Educación Superior - ICETEX	630
Cobertura educativa población vulnerable	440
Cobertura educación preescolar, básica y media	254
Calidad educación preescolar, básica y media	239
Pertinencia en la educación	76
AGRICULTURA	2.018
Subsidio integral EBAS - APD	1.355
Control y prevención a la producción agropecuaria y pesquera	406
Titulación de baldíos	193
Ordenamiento social de la propiedad de la tierra	64
INTERIOR Y JUSTICIA	854
Despachos Judiciales en Arauca	400
Justicia alternativa	285
Mejoramiento y mantenimiento de cárceles	100
Infraestructura de oficinas de registro	68
REGISTRADURIA	494
Infraestructura administrativa	299
Infraestructura de datos	117
Sistemas de información	58
Fortalecimiento de la administración pública	20
CIENCIA Y TECNOLOGIA	445
Apoyo a la formación avanzada	236
Consolidación de capacidades para CTI	200
Fomento a la apropiación social de la CTI en la sociedad colombiana	9
DEFENSA Y SEGURIDAD	262
Mantenimiento y/o fortalecimiento capacidad del DAS	140
Mantenimiento y/o fortalecimiento capacidad de la fuerza pública	122
RELACIONES EXTERIORES	31
Red colombianos en el exterior	31
PRESIDENCIA	3
Derechos Humanos	3
MINAS Y ENERGIA	2
Subsidios eléctricos y gas	2
Total general	110.141

Fuente: DNP-DIFP



Principales proyectos sector Transporte

		Millones \$
Proyecto	Sector o Localización	2011
Mejoramiento y Mantenimiento de la Red vial Primaria	Carretera Tame - Corocoro - Arauca	3.738
Mejoramiento y mantenimiento de Corredores Arteriales de Competitividad		2.714
Mantenimiento y conservación de la infraestructura aeroportuaria		2.788
Seguridad aérea y aeroportuaria		4.338
Adquisición terrenos para construcción y ampliación de aeropuertos		37
Total 2011		13.614

Fuente: DNP-DIES

Sistema General de Participaciones

Los recursos provenientes del Sistema General de Participaciones se distribuyen así:

		Millones \$
Concepto	Arauca	
Educación	102.818	
Salud	44.743	
Agua Potable	9.472	
Propósito General	17.316	
Asignaciones Especiales	1.730	
Fonpet Especial	5.084	
Total	181.162	

Fuente: DNP-DIFP





Casanare

INFORMACIÓN GENERAL	
Capital del departamento	Yopal
Número de municipios *	19
Área (Km2) *	44.640
PIB 2007 preliminar (Millones de pesos) **	12.501.395
Participación porcentual PIB	2,9%
Índice NBI (Censo 2005)% **	35,6%
Población 2010 (Proyección Censo 2005) **	325.596
Urbana	233.919
Rural	91.677

* Fuente DNP – DDT

** Fuente Dane



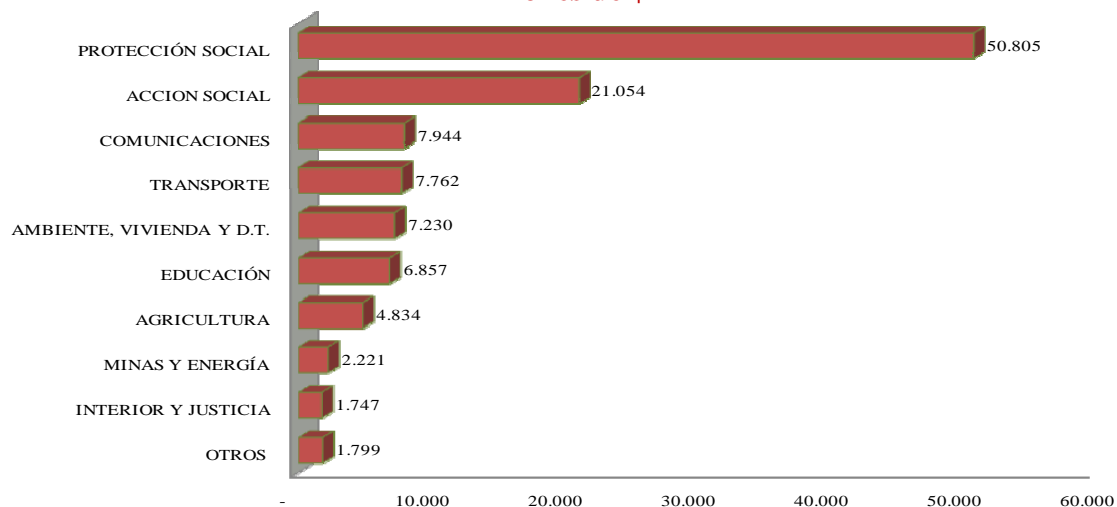
Recursos apropiados para el departamento

Dentro del total del proyecto de presupuesto de inversión para la vigencia 2011, el departamento de Casanare cuenta con recursos por \$112.252 millones, el 15,3% del total de la región.

Adicionalmente, el departamento podría acceder a recursos por demanda por un monto estimado de \$102.686 millones. De esta manera, el total de recursos potenciales a los que puede acceder el departamento, dependiendo de su gestión ante las autoridades competentes, es de \$214.938 millones.

La mayor cantidad de estos recursos se concentra en los sectores de Protección Social, Acción Social, Comunicaciones, Transporte, Ambiente, Vivienda y Desarrollo Territorial y Educación.

Gráfico 1
Distribución de Recursos por Sectores
Millones de \$



Nota: Otros incluye sectores de Registraduría, Órganos de Control, Hacienda, Ciencia y Tecnología, Defensa y Seguridad y Presidencia
Fuente: DNP-DIFP

Del presupuesto de inversión regionalizado, los principales programas identificados para el departamento son los siguientes:



Tabla 1
Principales Programas 2011

Millones de \$	
PROTECCION SOCIAL	50.805
Universalización y Unificación del Plan Obligatorio de salud P.O.S.	14.893
Formación para el trabajo - Sena	7.529
Bienestarina	5.442
Protección de los derechos de la niñez y la familia	4.541
Adulto Mayor - Alimentación	3.984
Desayunos infantiles	3.956
Alimentación escolar	3.785
Mejoramiento infraestructura ICBF	2.441
Atención a la niñez y la familia	684
Fortalecimiento institucional	521
FOSYGA Aseguramiento en salud - APD	474
Bienestar administrativo - Sena	436
Adulto Mayor - Pensiones	418
Capacitación a jóvenes	392
Atención a la niñez y la familia -APD	354
Generación de empleo y emprendimiento	344
Protección de los derechos de la niñez y la familia - APD	269
Capacitación personas en situación de desplazamiento - APD	110
Promoción social	75
Intermediación laboral desempleados - Sena	56
Bienestar Administrativo - ICBF	46
Prevención y atención del desplazamiento forzado- APD	42
Becas Sector Salud	13
ACCION SOCIAL	21.054
Familias en acción	14.710
Implementación red juntos	1.807
Prevención y atención del desplazamiento forzado- APD	1.533
Grupos móviles de erradicación	1.500
Familias en acción - APD	1.124
Generación de ingresos- APD	380
COMUNICACIONES	7.944
Telecomunicaciones sociales	6.031
Computadores para educar	1.293
Correo social	473
Agenda de conectividad	147
TRANSPORTE	7.762
Mantenimiento vial	4.614
Mejoramiento Corredores Arteriales - Transv del Cusiana	1.172
Seguridad aeroportuaria	922
Construcción infraestructura aeroportuaria	700
Mantenimiento infraestructura aeroportuaria	354
AMBIENTE, VIVIENDA Y DESARROLLO TERRITORIAL	7.230
Vivienda urbana (subsidios - APD)	4.824
Vivienda urbana (subsidios)	1.140
Planes Departamentales de Agua	1.047
Titulación de baldíos	219



Tabla 1
Principales Programas 2011

Millones de \$	
EDUCACION	6.857
Megacolegio en Yopal	2.846
Infraestructura para cobertura educativa- Ley 21 de 1982	1.771
Primera Infancia	1.220
Créditos Educación Superior - ICETEX	658
Calidad educación preescolar, básica y media	264
Pertinencia en la educación	98
AGRICULTURA	4.834
Fondo de comercialización agropecuaria	2.800
Subsidio integral EBAS - APD	1.355
Control y prevención a la producción agropecuaria y pesquera	322
Titulación de baldíos	193
Ordenamiento social de la propiedad de la tierra	164
MINAS Y ENERGIA	2.221
Subsidios eléctricos y gas	2.221
INTERIOR Y JUSTICIA	1.747
Palacio de Justicia en Yopal	1.582
Mejoramiento y mantenimiento de cárceles	150
Dotación tecnológica intramural - INPEC	15
REGISTRADURIA	453
Infraestructura de datos	179
Infraestructura administrativa	126
Sistemas de información	119
Fortalecimiento de la administración pública	29
CIENCIA Y TECNOLOGIA	445
Apoyo a la formación avanzada	236
Consolidación de capacidades para CTI	200
Fomento a la apropiación social de la CTI en la sociedad colombiana	9
ORGANOS DE CONTROL	334
Infraestructura administrativa	334
HACIENDA	284
Infraestructura administrativa - DIAN	284
DEFENSA Y SEGURIDAD	280
Mantenimiento y/o fortalecimiento capacidad de la fuerza pública	170
Mantenimiento y/o fortalecimiento capacidad del DAS	110
PRESIDENCIA	3
Derechos Humanos	3
Total general	112.252

Fuente: DNP-DIFP



Principales proyectos sector Transporte

Millones \$

Proyecto	Sector o Localización	2011
Mejoramiento y Mantenimiento de la Red vial Primaria	Mejoramiento y mantenimiento carretera Duitama-Sogamoso-Aguazul. Accesos a Yopal	4.614
Construcción de Corredores Arteriales de Competitividad	Marginal de la Selva (San José del Fragua - Florencia - San Vicente del Caguán)	1.172
Adquisición terrenos para construcción y ampliación de aeropuertos		700
Mantenimiento y conservación de la infraestructura aeroportuaria	Aeropuertos de Aerocivil en Casanare: El Yopal, Hato Corozal, Tablón de Támara,	354
Seguridad aérea y aeroportuaria	Trinidad	922
Total 2011		7.762

Fuente: DNP-DIES

Sistema General de Participaciones

Los recursos provenientes del Sistema General de Participaciones se distribuyen así:

Millones \$

Concepto	Casanare
Educación	144.124
Salud	63.580
Agua Potable	15.004
Propósito General	39.972
Asignaciones Especiales	2.169
Fonpet Especial	7.671
Total	272.520

Fuente: DNP-DIFP





Guainía

INFORMACIÓN GENERAL	
Capital del departamento	Inírida
Número de municipios *	1
Área (Km2) *	72.238
PIB 2007 preliminar (Millones de pesos) **	148.828
Participación porcentual PIB	0,0%
Índice NBI (Censo 2005)% **	60,6%
Población 2010 (Proyección Censo 2005) **	38.328
Urbana	11.858
Rural	26.470

* Fuente DNP – DDT

** Fuente Dane



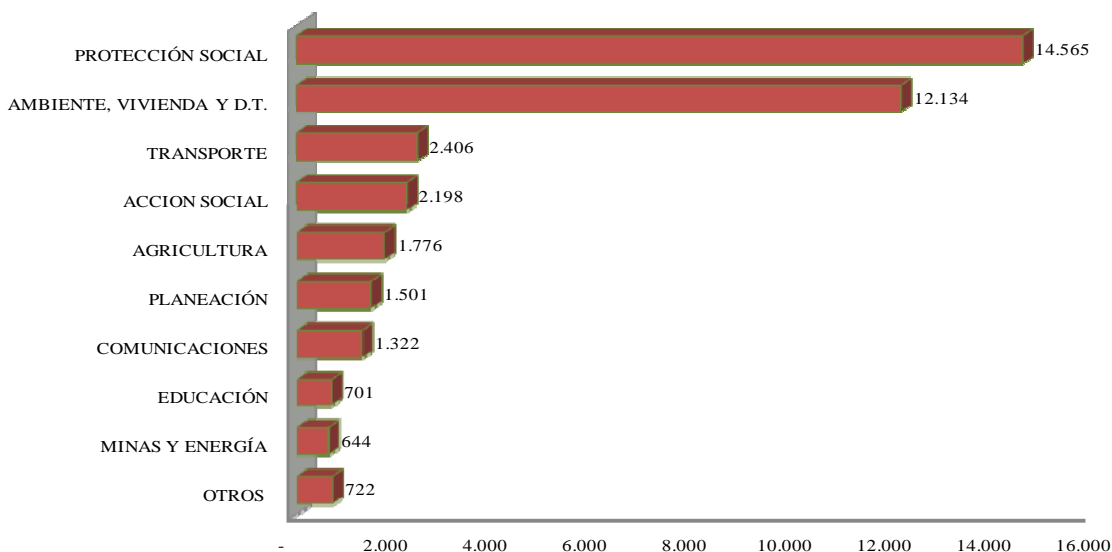
Recursos apropiados para el departamento

Dentro del total del proyecto de presupuesto de inversión para la vigencia 2011, el departamento de Guainía cuenta con recursos por \$37.970 millones, el 5,2% del total de la región.

Adicionalmente, el departamento podría acceder a recursos por demanda por un monto estimado de \$94.850 millones. De esta manera, el total de recursos potenciales a los que puede acceder el departamento, dependiendo de su gestión ante las autoridades competentes, es de \$132.819 millones.

La mayoría de estos recursos se concentra en los sectores de Protección Social, Ambiente, Vivienda y Desarrollo Territorial, Transporte, Acción Social y Agricultura.

Gráfico 1
Distribución de Recursos por Sectores
Millones de \$



Fuente: DNP-DIFP

Nota: Otros incluye sectores de Interior y Justicia, Relaciones Exteriores, Registraduría, Defensa y Seguridad.

Del presupuesto de inversión regionalizado, los principales programas identificados para el departamento son los siguientes:



Tabla 1
Principales Programas 2011

Millones de \$	
PROTECCION SOCIAL	14.565
Bienestarina	3.504
Formación para el trabajo - Sena	2.983
Universalización y Unificación del Plan Obligatorio de salud P.O.S.	2.541
Alimentación escolar	1.060
Adulto Mayor - Alimentación	959
Protección de los derechos de la niñez y la familia	797
Desayunos infantiles	630
Mejoramiento infraestructura ICBF	495
Fortalecimiento institucional	411
Atención a la niñez y la familia	274
Protección de los derechos de la niñez y la familia - APD	269
Capacitación a jóvenes	179
Generación de empleo y emprendimiento	132
Bienestar Administrativo - ICBF	116
Bienestar administrativo - Sena	67
Atención a la niñez y la familia -APD	60
Intermediación laboral desempleados - Sena	29
FOSYGA Aseguramiento en salud - APD	28
Capacitación personas en situación de desplazamiento - APD	13
Adulto Mayor - Pensiones	12
Promoción social	6
AMBIENTE, VIVIENDA Y DESARROLLO TERRITORIAL	12.134
Vivienda urbana (subsidios - APD)	7.236
Áreas protegidas	1.758
Vivienda urbana (subsidios)	1.045
Planes Departamentales de Agua	1.004
Fondo de Compensación Ambiental	800
Control y monitoreo de recursos naturales renovables	165
Investigación Científica región Amazonia	93
Titulación de baldíos	33
TRANSPORTE	2.406
Mejoramiento red vial departamental, municipal y competitividad	2.333
Seguridad aeroportuaria	73
ACCION SOCIAL	2.198
Grupos móviles de erradicación	1.500
Prevención y atención del desplazamiento forzado- APD	293
Familias en acción	223
Familias en acción - APD	134
Implementación red juntos	48
AGRICULTURA	1.776
Subsidio integral EBAS - APD	1.355
Control y prevención a la producción agropecuaria y pesquera	228
Titulación de baldíos	193
PLANEACION	1.501
Regalías	1.501



Tabla 1
Principales Programas 2011

Millones de \$	
COMUNICACIONES	1.322
Telecomunicaciones sociales	1.066
Computadores para educar	245
Correo social	10
EDUCACION	701
Calidad educación preescolar, básica y media	282
Infraestructura para cobertura educativa- Ley 21 de 1982	263
Pertinencia en la educación	78
Primera Infancia	54
Créditos Educación Superior - ICETEX	24
MINAS Y ENERGIA	644
Energías alternativas	397
Subsidios eléctricos y gas	247
DEFENSA Y SEGURIDAD	500
Mantenimiento y/o fortalecimiento capacidad de la fuerza pública	500
REGISTRADURIA	145
Sistemas de información	113
Infraestructura de datos	17
Fortalecimiento de la administración pública	10
Infraestructura administrativa	5
RELACIONES EXTERIORES	62
Red colombianos en el exterior	62
INTERIOR Y JUSTICIA	15
Dotación tecnológica intramural - INPEC	15
Total general	37.970

Fuente: DNP-DIFP

Principales proyectos sector Transporte

Millones \$		
Proyecto	Sector o Localización	2011
Construcción, mejoramiento, rehabilitación y mantenimiento de la red vial - Fondo de subsidio sobretasa a la Gasolina		2.333
Seguridad aérea y aeroportuaria	Aeropuerto de Inírida	73
Total 2011		2.406

Fuente: DNP-DIES



Sistema General de Participaciones

Los recursos provenientes del Sistema General de Participaciones se distribuyen así:

Millones \$

Concepto	Guainía
Educación	27.560
Salud	16.335
Agua Potable	4.039
Propósito General	3.072
Asignaciones Especiales	2.246
Fonpet Especial	1.490
Total	54.743

Fuente: DNP-DIFP





Guaviare

INFORMACIÓN GENERAL	
Capital del departamento	San José del Guaviare
Número de municipios *	4
Área (Km2) *	53.460
PIB 2007 preliminar (Millones de pesos) **	404.101
Participación porcentual PIB	0,1%
Índice NBI (Censo 2005)% **	39,9%
Población 2010 (Proyección Censo 2005) **	103.307
Urbana	57.540
Rural	45.767

* Fuente DNP – DDT

** Fuente Dane



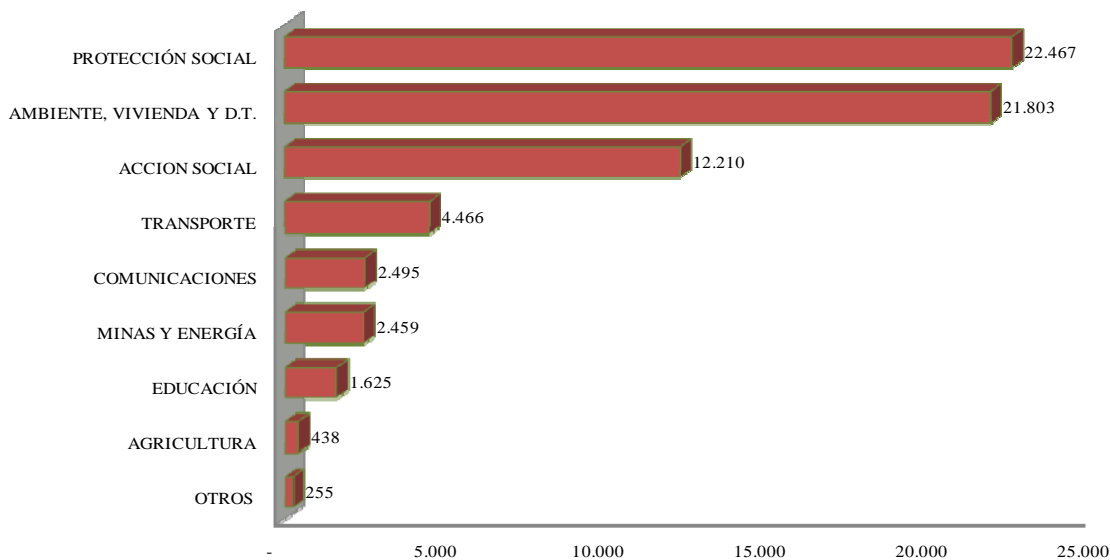
Recursos apropiados para el departamento

Dentro del total del proyecto de presupuesto de inversión para la vigencia 2011, el departamento de Guaviare cuenta con recursos por \$68.219 millones, el 9.3% del total de la región.

Adicionalmente, el departamento podría acceder a recursos por demanda por un monto estimado de \$98.711 millones. De esta manera, el total de recursos potenciales a los que puede acceder el departamento, dependiendo de su gestión ante las autoridades competentes, es de \$166.929 millones.

La mayor cantidad de estos recursos se concentra en los sectores de Protección Social, Ambiente, Vivienda y Desarrollo Territorial, Acción Social, Transporte, y Comunicaciones.

Gráfico 1
Distribución de Recursos por Sectores
Millones de \$



Nota: Otros incluye sectores de Registraduría y Presidencia
Fuente: DNP-DIFP

Del presupuesto de inversión regionalizado, los principales programas identificados para el departamento son los siguientes:



Tabla 1
Principales Programas 2011

Millones de \$	
PROTECCION SOCIAL	22.467
Formación para el trabajo - Sena	4.880
Universalización y Unificación del Plan Obligatorio de salud P.O.S.	4.736
Bienestarina	2.136
Protección de los derechos de la niñez y la familia	1.874
Alimentación escolar	1.771
Desayunos infantiles	1.242
Adulto Mayor - Alimentación	1.205
Protección de los derechos de la niñez y la familia - APD	758
Fortalecimiento institucional	725
Atención a la niñez y la familia -APD	538
Mejoramiento infraestructura ICBF	506
Capacitación a jóvenes	498
FOSYGA Aseguramiento en salud - APD	458
Generación de empleo y emprendimiento	376
Atención a la niñez y la familia	324
Bienestar administrativo - Sena	243
Capacitación personas en situación de desplazamiento - APD	90
Bienestar Administrativo - ICBF	37
Intermediación laboral desempleados - Sena	29
Promoción social	23
Adulto Mayor - Pensiones	18
AMBIENTE, VIVIENDA Y DESARROLLO TERRITORIAL	21.803
Vivienda urbana (subsidios - APD)	16.080
Áreas protegidas	1.641
Planes Departamentales de Agua	1.243
Vivienda urbana (subsidios)	1.045
Fondo de Compensación Ambiental	800
Investigación Científica región Amazonia	768
Control y monitoreo de recursos naturales renovables	165
Titulación de baldíos	61
ACCION SOCIAL	12.210
Prevención y atención del desplazamiento forzado- APD	4.738
Familias en acción	3.218
Grupos móviles de erradicación	1.500
Familias guardabosques	964
Familias en acción - APD	858
Implementación red juntos	552
Generación de ingresos- APD	380
TRANSPORTE	4.466
Mejoramiento red vial departamental, municipal y competitividad	2.333
Mejoramiento Corredores Arteriales - Corredor de las Palmeras	1.483
Mantenimiento vial	400
Seguridad aérea	250
COMUNICACIONES	2.495
Telecomunicaciones sociales	2.032
Computadores para educar	406
Correo social	58



Tabla 1
Principales Programas 2011

Millones de \$	
MINAS Y ENERGIA	2.459
Subsidios eléctricos y gas	1.930
Energías alternativas	529
EDUCACION	1.625
Primera Infancia	436
Infraestructura para cobertura educativa- Ley 21 de 1982	409
Cobertura educación preescolar, básica y media	254
Calidad educación preescolar, básica y media	239
Créditos Educación Superior - ICETEX	130
Cobertura educativa población vulnerable	80
Pertinencia en la educación	78
AGRICULTURA	438
Control y prevención a la producción agropecuaria y pesquera	245
Titulación de baldíos	193
REGISTRADURIA	252
Infraestructura administrativa	91
Infraestructura de datos	90
Sistemas de información	60
Fortalecimiento de la administración pública	11
PRESIDENCIA	3
Derechos Humanos	3
Total general	68.219

Fuente: DNP-DIFP

Principales proyectos sector Transporte

		Millones \$
Proyecto	Sector o Localización	2011
Construcción de Corredores Arteriales de Competitividad		1.483
Construcción, mejoramiento, rehabilitación y mantenimiento de la red vial - Fondo de subsidio sobretasa a la Gasolina		2.333
Mejoramiento y Mantenimiento de la Red vial Primaria	Granada - San José del Guaviare	400
Seguridad aérea y aeroportuaria		250
Total 2011		4.466

Fuente: DNP-DIES



Sistema General de Participaciones

Los recursos provenientes del Sistema General de Participaciones se distribuyen así:

Millones \$	
Concepto	Guaviare
Educación	55.261
Salud	28.354
Agua Potable	5.009
Propósito General	10.873
Asignaciones Especiales	1.648
Fonpet Especial	2.905
Total	104.050

Fuente: DNP-DIFP





Meta

INFORMACIÓN GENERAL	
Capital del departamento	Villavicencio
Número de municipios *	29
Área (Km2) *	85.635
PIB 2007 preliminar (Millones de pesos) **	8.220.350
Participación porcentual PIB	1,9%
Índice NBI (Censo 2005)% **	25,0%
Población 2010 (Proyección Censo 2005) **	870.876
Urbana	650.011
Rural	220.865

* Fuente DNP – DDT

** Fuente Dane



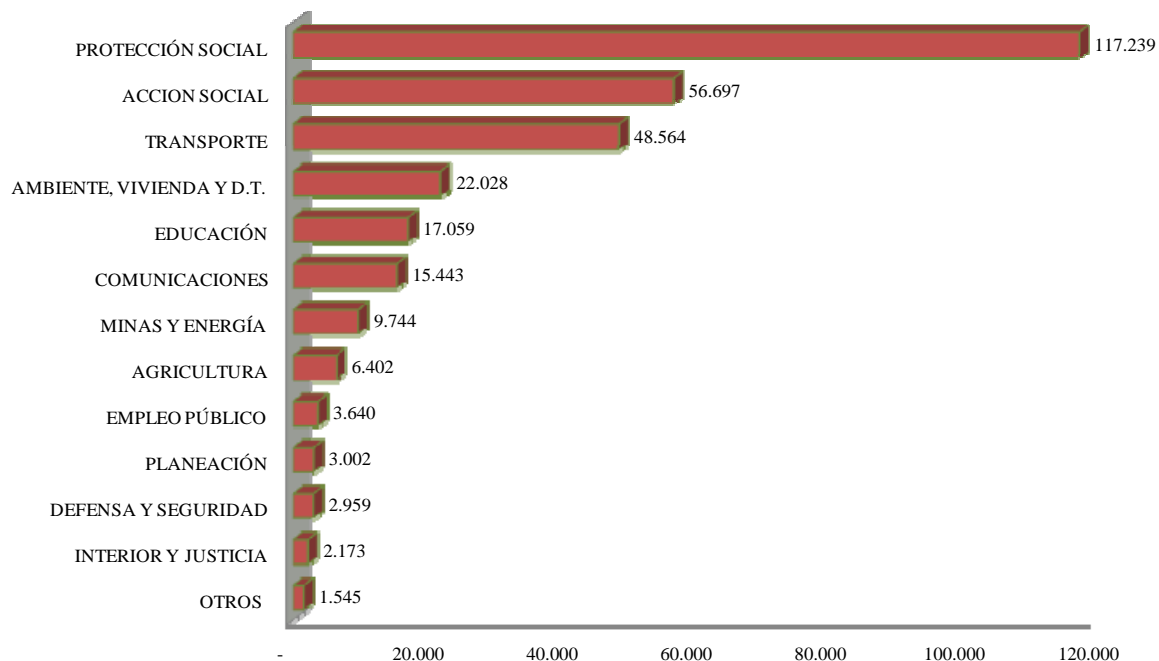
Recursos apropiados para el departamento

Dentro del total del proyecto de presupuesto de inversión para la vigencia 2011, el departamento del Meta cuenta con recursos por \$306.494 millones, el 41,8% del total de la región.

Adicionalmente, el departamento podría acceder a recursos por demanda por un monto estimado de \$118.244 millones. De esta manera, el total de recursos potenciales a los que puede acceder el departamento, dependiendo de su gestión ante las autoridades competentes, es de \$424.738 millones.

La mayor cantidad de estos recursos se concentra en los sectores de Protección Social, Acción Social, Transporte, Ambiente, Vivienda y Desarrollo Territorial y Educación.

Gráfico 1
Distribución de Recursos por Sectores
Millones de \$



Nota: Otros incluye sectores de Presidencia, Comercio, Industria y Turismo, Ciencia y Tecnología, Registraduría
Fuente: DNP-DIFP

Del presupuesto de inversión regionalizado, los principales programas identificados para el departamento son los siguientes:



Tabla 1
Principales Programas 2011

Millones de \$	
PROTECCION SOCIAL	117.239
Universalización y Unificación del Plan Obligatorio de salud P.O.S.	27.838
Formación para el trabajo - Sena	22.271
Desayunos infantiles	15.954
Protección de los derechos de la niñez y la familia	10.938
Adulto Mayor - Alimentación	10.561
Alimentación escolar	9.507
Bienestar administrativo - Sena	3.461
FOSYGA Aseguramiento en salud - APD	3.205
Bienestarina	2.480
Mejoramiento infraestructura ICBF	2.477
Adulto Mayor - Pensiones	2.018
Atención a la niñez y la familia -APD	1.482
Atención a la niñez y la familia	1.113
Fortalecimiento institucional	1.071
Protección de los derechos de la niñez y la familia - APD	856
Generación de empleo y emprendimiento	699
Capacitación personas en situación de desplazamiento - APD	534
Capacitación a jóvenes	446
Promoción social	132
Bienestar Administrativo - ICBF	115
Mercado laboral	50
Becas Sector Salud	20
Intermediación laboral desempleados - Sena	11
ACCION SOCIAL	56.697
Prevención y atención del desplazamiento forzado- APD	26.462
Familias en acción	18.747
Familias en acción - APD	5.023
Implementación red juntos	2.969
Grupos móviles de erradicación	2.500
Generación de ingresos- APD	995
TRANSPORTE	48.564
Construcción corredores arteriales - Corredor de las Palmeras, Transv Macarena	18.757
Mejoramiento Corredores Arteriales - Corredor de las Palmeras, Transv Macarena	13.345
Obras complementarias - Concesion Bogota - Villavicencio	8.321
Mantenimiento vial	2.966
Mantenimiento infraestructura aeroportuaria	2.055
Seguridad aeroportuaria	1.566
Construcción infraestructura aeroportuaria	1.250
Mejoramiento de la gestión institucional	240
Infraestructura administrativa	40
Capacitación y asistencia técnica a funcionarios del Estado	24
AMBIENTE, VIVIENDA Y DESARROLLO TERRITORIAL	22.028
Vivienda urbana (subsidios - APD)	12.060
Vivienda urbana (subsidios)	4.275
Áreas protegidas	1.881
Fondo de Compensación Ambiental	1.815
Planes Departamentales de Agua	1.312
Titulación de baldíos	355
Prevención y mitigación de riesgos	330



Tabla 1
Principales Programas 2011

Millones de \$	
EDUCACION	17.059
Megacolegios Ciudad Porfia y La Reliquia - Villavicencio	9.320
Infraestructura para cobertura educativa- Ley 21 de 1982	4.125
Universidad de los Llanos	1.506
Créditos Educación Superior - ICETEX	678
Primera Infancia	575
Calidad educación preescolar, básica y media	307
Cobertura educación preescolar, básica y media	254
Cobertura educativa población vulnerable	200
Pertinencia en la educación	95
COMUNICACIONES	15.443
Telecomunicaciones sociales	13.211
Computadores para educar	1.650
Correo social	582
MINAS Y ENERGIA	9.744
Subsidios eléctricos y gas	9.744
AGRICULTURA	6.402
Fondo de comercialización agropecuaria	4.000
Subsidio integral EBAS - APD	1.355
Control y prevención a la producción agropecuaria y pesquera	640
Titulación de baldíos	193
Bancos de germoplasma	150
Ordenamiento social de la propiedad de la tierra	64
EMPLEO PUBLICO	3.640
Sede de la ESAP - Territorial Meta	2.350
Fortalecimiento de la administración pública	685
Fortalecimiento calidad educación formal	569
Capacitación y asistencia técnica a funcionarios del Estado	35
PLANEACION	3.002
Regalías	3.002
DEFENSA Y SEGURIDAD	2.959
Mantenimiento y/o fortalecimiento capacidad de la fuerza pública	2.839
Mantenimiento y/o fortalecimiento capacidad del DAS	120
INTERIOR Y JUSTICIA	2.173
Despachos Judiciales en Meta	1.000
Laboratorios Medicina Legal	604
Mejoramiento y mantenimiento de cárceles	500
Dotación tecnológica intramural - INPEC	42
Infraestructura administrativa	27
REGISTRADURIA	801
Infraestructura administrativa	470
Infraestructura de datos	174
Sistemas de información	105
Fortalecimiento de la administración pública	51



Tabla 1
Principales Programas 2011

Millones de \$	
CIENCIA Y TECNOLOGIA	445
Apoyo a la formación avanzada	236
Consolidación de capacidades para CTI	200
Fomento a la apropiación social de la CTI en la sociedad colombiana	9
COMERCIO, INDUSTRIA Y TURISMO	297
Apoyo a cadenas productivas	297
PRESIDENCIA	3
Derechos Humanos	3
Total general	306.494

Fuente: DNP-DIFP

Principales proyectos sector Transporte

		Millones \$
Proyecto	Sector o Localización	2011
Nuevas autopistas para la competitividad - Concesiones		8.321
Construcción de Corredores Arteriales de Competitividad		18.757
Mejoramiento de Corredores Arteriales de Competitividad		13.345
Mejoramiento y Mantenimiento de la Red vial Primaria	Carretera Granada - San José del Guaviare	2.966
	Carretera Villavicencio - Puerto López - Puerto Gaitán - El Porvenir - Puerto Carreño	
Mantenimiento y conservación de la infraestructura aeroportuaria	Aeropuertos de Aerocivil en Meta: San Martín y Villavicencio	2.055
Seguridad aérea y aeroportuaria		1.566
Infraestructura administrativa y gestión institucional		280
Adquisición terrenos para construcción y ampliación de aeropuertos		1.250
Capacitación y asistencia técnica a funcionarios del Estado		24
Total 2011		48.564

Fuente: DNP-DIES



Sistema General de Participaciones

Los recursos provenientes del Sistema General de Participaciones se distribuyen así:

Millones \$	
Concepto	Meta
Educación	281.367
Salud	119.321
Agua Potable	28.996
Propósito General	64.157
Asignaciones Especiales	3.717
Fonpet Especial	14.411
Total	511.969

Fuente: DNP-DIFP





Vaupés

INFORMACIÓN GENERAL	
Capital del departamento	Mitú
Número de municipios *	3
Área (Km2) *	54.135
PIB 2007 preliminar (Millones de pesos) **	141.922
Participación porcentual PIB	0,0%
Índice NBI (Censo 2005)% **	54,8%
Población 2010 (Proyección Censo 2005) **	41.534
Urbana	15.445
Rural	26.089

* Fuente DNP – DDT

** Fuente Dane



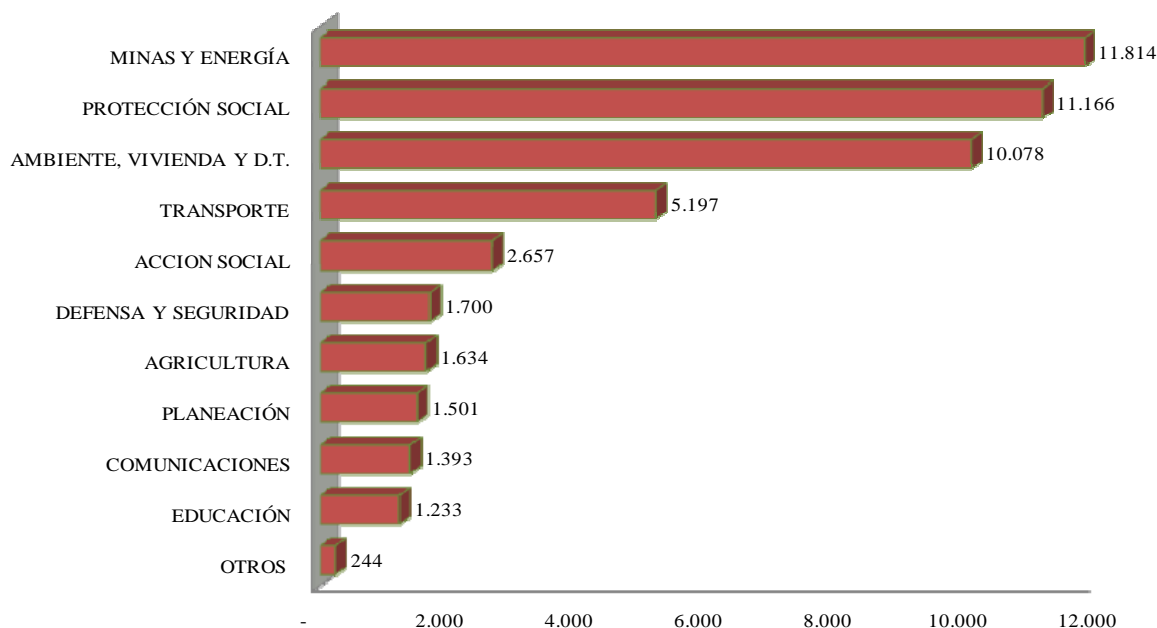
Recursos apropiados para el departamento

Dentro del total del proyecto de presupuesto de inversión para la vigencia 2011, el departamento de Vaupés cuenta con recursos por \$48.617 millones, el 6,6% del total de la región.

Adicionalmente, el departamento podría acceder a recursos por demanda por un monto estimado de \$94.378 millones. De esta manera, el total de recursos potenciales a los que puede acceder el departamento, dependiendo de su gestión ante las autoridades competentes, es de \$142.995 millones.

La mayor cantidad de estos recursos se concentra en los sectores de Minas y Energía, Protección Social, Ambiente, Vivienda y Desarrollo Territorial, Transporte y Acción Social.

Gráfico 1
Distribución de Recursos por Sectores
Millones de pesos



Fuente: DNP-DIFP

Nota: Otros incluye sectores de Presidencia, Interior y Justicia, Relaciones Exteriores, Registraduría.

Del presupuesto de inversión regionalizado, los principales programas identificados para el departamento son los siguientes:



Tabla 1
Principales Programas 2011

Millones de \$	
MINAS Y ENERGIA	11.814
Fazni	10.520
Energías alternativas	1.165
Subsidios eléctricos y gas	129
PROTECCION SOCIAL	11.166
Bienestarina	2.092
Formación para el trabajo - Sena	1.971
Universalización y Unificación del Plan Obligatorio de salud P.O.S.	1.900
Alimentación escolar	1.378
Protección de los derechos de la niñez y la familia	805
Desayunos infantiles	612
Adulto Mayor - Alimentación	515
Mejoramiento infraestructura ICBF	504
Fortalecimiento institucional	291
Atención a la niñez y la familia	287
Protección de los derechos de la niñez y la familia - APD	269
Generación de empleo y emprendimiento	132
Capacitación a jóvenes	129
Bienestar administrativo - Sena	109
Atención a la niñez y la familia -APD	51
Bienestar Administrativo - ICBF	41
Intermediación laboral desempleados - Sena	29
FOSYGA Aseguramiento en salud - APD	27
Adulto Mayor - Pensiones	10
Capacitación personas en situación de desplazamiento - APD	8
Promoción social	5
AMBIENTE, VIVIENDA Y DESARROLLO TERRITORIAL	10.078
Vivienda urbana (subsidió - APD)	5.628
Planes Departamentales de Agua	1.350
Vivienda urbana (subsidió)	1.045
Áreas protegidas	909
Fondo de Compensación Ambiental	735
Investigación Científica región Amazonia	217
Control y monitoreo de recursos naturales renovables	170
Titulación de baldíos	24
TRANSPORTE	5.197
Mejoramiento red vial departamental, municipal y competitividad	2.333
Mantenimiento infraestructura aeroportuaria	1.961
Seguridad aeroportuaria	653
Seguridad aérea	250
ACCION SOCIAL	2.657
Grupos móviles de erradicación	1.500
Prevención y atención del desplazamiento forzado- APD	508
Obras para la paz	350
Familias en acción	199
Familias en acción - APD	57
Implementación red juntos	44



Tabla 1
Principales Programas 2011

Millones de \$	
DEFENSA Y SEGURIDAD	1.700
Mantenimiento y/o fortalecimiento capacidad de la fuerza pública	1.700
AGRICULTURA	1.634
Subsidio integral EBAS - APD	1.355
Titulación de baldíos	193
Control y prevención a la producción agropecuaria y pesquera	86
PLANEACION	1.501
Regalías	1.501
COMUNICACIONES	1.393
Telecomunicaciones sociales	1.066
Computadores para educar	317
Correo social	11
EDUCACION	1.233
Infraestructura para cobertura educativa- Ley 21 de 1982	525
Cobertura educación preescolar, básica y media	279
Calidad educación preescolar, básica y media	239
Primera Infancia	86
Pertinencia en la educación	78
Créditos Educación Superior - ICETEX	25
REGISTRADURIA	123
Sistemas de información	49
Infraestructura de datos	48
Infraestructura administrativa	17
Fortalecimiento de la administración pública	9
RELACIONES EXTERIORES	63
Red colombianos en el exterior	63
INTERIOR Y JUSTICIA	56
Infraestructura de oficinas de registro	56
PRESIDENCIA	3
Derechos Humanos	3
Total general	48.617

Fuente: DNP-DIFP



Principales proyectos sector Transporte

		Millones \$
Proyecto	Sector o Localización	2011
Construcción, mejoramiento, rehabilitación y mantenimiento de la red vial - Fondo de subsidio sobretasa a la Gasolina		2.333
Mantenimiento y conservación de la infraestructura aeroportuaria	Aeropuerto de Mitú	1.961
Seguridad aérea y aeroportuaria		903
Total 2011		5.197

Fuente: DNP-DIES

Sistema General de Participaciones

Los recursos provenientes del Sistema General de Participaciones se distribuyen así:

		Millones \$
Concepto	Vaupés	
Educación		24.676
Salud		9.495
Agua Potable		3.716
Propósito General		7.393
Asignaciones Especiales		2.553
Fonpet Especial		1.323
Total		49.156

Fuente: DNP-DIFP





Vichada

INFORMACIÓN GENERAL	
Capital del departamento	Puerto Carreño
Número de municipios *	4
Área (Km2) *	100.242
PIB 2007 preliminar (Millones de pesos) **	495.532
Participación porcentual PIB	0,1%
Índice NBI (Censo 2005)% **	67,0%
Población 2010 (Proyección Censo 2005) **	63.670
Urbana	26.150
Rural	37.520

Fuente: * DNP-DDT
 ** Dane



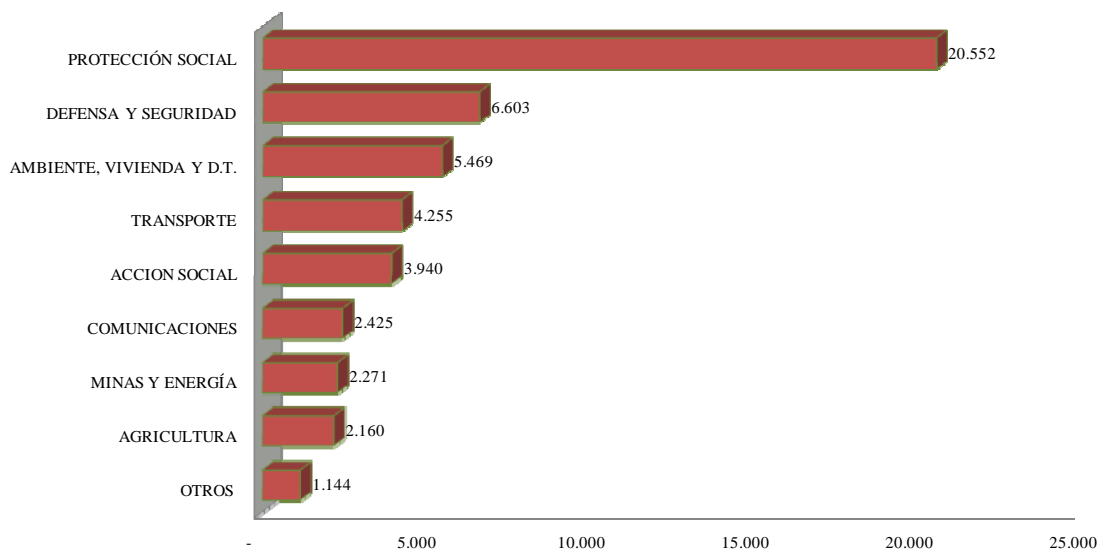
Recursos apropiados para el departamento

Dentro del total del proyecto de presupuesto de inversión para la vigencia 2011, el departamento de Vichada cuenta con recursos por \$48.818 millones, el 6,7% del total de la región.

Adicionalmente, el departamento podría acceder a recursos por demanda por un monto estimado de \$94.973 millones. De esta manera, el total de recursos potenciales a los que puede acceder el departamento, dependiendo de su gestión ante las autoridades competentes, es de \$143.790 millones.

La mayor cantidad de estos recursos se concentra en los sectores de Protección Social, Defensa y Seguridad, Ambiente, Vivienda y Desarrollo Territorial, Transporte y Acción Social.

Gráfico 1
Distribución de Recursos por Sectores
Millones de \$



Nota: Otros incluye sectores de Presidencia, Relaciones Exteriores, Registraduría, Educación.
Fuente: DNP-DIFP

Del presupuesto de inversión regionalizado, los principales programas identificados para el departamento son los siguientes:



Tabla 1
Principales Programas 2011

Millones de \$	
PROTECCION SOCIAL	20.552
Bienestarina	5.575
Universalización y Unificación del Plan Obligatorio de salud P.O.S.	4.300
Formación para el trabajo - Sena	2.718
Alimentación escolar	2.377
Mejoramiento infraestructura ICBF	1.400
Protección de los derechos de la niñez y la familia	1.218
Desayunos infantiles	656
Adulto Mayor - Alimentación	653
Fortalecimiento institucional	440
Atención a la niñez y la familia	347
Capacitación a jóvenes	221
Protección de los derechos de la niñez y la familia - APD	168
FOSYGA Aseguramiento en salud - APD	127
Bienestar administrativo - Sena	107
Generación de empleo y emprendimiento	81
Capacitación personas en situación de desplazamiento - APD	51
Bienestar Administrativo - ICBF	49
Intermediación laboral desempleados - Sena	29
Atención a la niñez y la familia -APD	22
Promoción social	13
DEFENSA Y SEGURIDAD	6.603
Mantenimiento y/o fortalecimiento capacidad de la fuerza pública	6.603
AMBIENTE, VIVIENDA Y DESARROLLO TERRITORIAL	5.469
Vivienda urbana (subsidios - APD)	2.010
Planes Departamentales de Agua	1.288
Vivienda urbana (subsidios)	1.235
Áreas protegidas	882
Titulación de baldíos	54
TRANSPORTE	4.255
Mejoramiento red vial departamental, municipal y competitividad	2.333
Construcción infraestructura aeroportuaria	664
Mantenimiento vial	500
Seguridad aeroportuaria	477
Seguridad aérea	250
Mantenimiento infraestructura aeroportuaria	30
ACCION SOCIAL	3.940
Grupos móviles de erradicación	1.500
Familias en acción	1.060
Prevención y atención del desplazamiento forzado- APD	1.058
Implementación red juntos	165
Familias en acción - APD	157
COMUNICACIONES	2.425
Telecomunicaciones sociales	1.737
Computadores para educar	633
Correo social	55



Tabla 1
Principales Programas 2011

Millones de \$	
MINAS Y ENERGIA	2.271
Energías alternativas	1.165
Subsidios eléctricos y gas	1.106
AGRICULTURA	2.160
Subsidio integral EBAS - APD	1.355
Control y prevención a la producción agropecuaria y pesquera	548
Titulación de baldíos	193
Ordenamiento social de la propiedad de la tierra	64
EDUCACION	905
Infraestructura para cobertura educativa- Ley 21 de 1982	525
Calidad educación preescolar, básica y media	239
Pertinencia en la educación	78
Primera Infancia	47
Créditos Educación Superior - ICETEX	16
REGISTRADURIA	170
Infraestructura administrativa	64
Infraestructura de datos	63
Sistemas de información	31
Fortalecimiento de la administración pública	12
RELACIONES EXTERIORES	65
Red colombianos en el exterior	65
PRESIDENCIA	3
Derechos Humanos	3
Total general	48.818

Fuente: DNP-DIFP

Principales proyectos sector Transporte

		Millones \$
Proyecto	Sector o Localización	2011
Construcción, mejoramiento, rehabilitación y mantenimiento de la red vial - Fondo de subsidio sobretasa a la Gasolina		2.333
Mantenimiento vial		500
Mantenimiento y conservación de la infraestructura aeroportuaria	Aeropuerto de Puerto Carreño	30
Construcción de Infraestructura Aeroportuaria		664
Seguridad aérea y aeroportuaria		727
Total 2011		4.255

Fuente: DNP-DIES



Sistema General de Participaciones

Los recursos provenientes del Sistema General de Participaciones se distribuyen así:

Millones \$

Concepto	Vichada
Educación	50.626
Salud	21.725
Agua Potable	3.845
Propósito General	9.920
Asignaciones Especiales	4.037
Fonpet Especial	2.511
Total	92.664

Fuente: DNP-DIFP



REGIONALIZACIÓN

Presupuesto
de Inversión
2011

*Versión preliminar
e Indicativa*

