



Boletín SICODIS N° 8: SGR

Este boletín contiene el seguimiento a los ingresos corrientes del Sistema General de Regalías (SGR) del bienio 2019-2020 con corte a marzo de 2020, y un resumen del comportamiento de las variables que dieron origen a la proyección de los ingresos del SGR.

Presupuesto del Bienio 2019-2020

Ley 1942 de 2018: Establece los ingresos corrientes del Sistema en \$18,56 billones (\$15,27 billones corresponden a ingresos por hidrocarburos y \$3,28 billones por minería); y determina otros ingresos diferentes a los derivados de la explotación de RNNR, por valor de \$5,68 billones.

Decreto 606 de 2019: Ajusta el presupuesto del SGR, pasando de \$24,25 billones a \$34,01 billones.

Tabla 1. Presupuesto del SGR 2019-2020

Cifras en miles de millones de pesos

Concepto	Presupuesto 2019 - 2020	Mayor recaudo 2017-2018	Disponibilidad Inicial 2019-2020	Rendim. Financieros	Desahorro FAE	Total Presupuesto 2019 + 2020 + medidas
INVERSIÓN	13.450	3.015	9.409	1.162	733	27.821
ASIGNACIONES DIRECTAS	2.075	473	290	715	733	4.337
ASIGNACIÓN PAZ	1.228	231	1.182	447		3.089
FONDO DE DESARROLLO REGIONAL (FDR)	3.320	774	3.812	0	0	7.906
(FDR) INVERSIÓN	1.849	420	3.219			5.488
(FDR) COMPENSAR AD	1.471	355	593			2.419
FONDO DE COMPENSACIÓN REGIONAL (FCR)	4.980	1.163	2.711	0	0	8.854
(FCR) 60%	2.988	699	2.683			6.370
(FCR) 40%	1.992	464	28			2.484
FONDO DE CIENCIA, TECNOLOGÍA E INNOV.	1.754	356	1.349			3.459
MUNICIPIOS RÍO MAGDALENA Y CANAL DIQUE	93	19	65			176
AHORRO	4.186	540	2	0	0	4.729
FAE	2.958	285	2			3.245
FONPET	1.228	255	0			1.483
ADMINISTRACIÓN DEL SGR	928	188	349	0	0	1.465
FUNCIONAMIENTO DEL SGR	371	75	89			535
FISCALIZACIÓN, YACIMIENTOS Y CARTOGRAFÍA	371	75	235			681
SISTEMA DE MONITOREO, S, C & E	186	37	26			249
TOTAL SGR	18.565	3.743	9.760	1.162	733	34.015

En el presupuesto total para el bienio 2019-2020 destacan los siguientes aspectos:

- **Ingresos corrientes** del sistema distribuidos entre fondos y beneficiarios establecidos en \$18,56 billones.
- **Mayor recaudo 2017-2018** por valor de \$3,74 billones, distribuidos a todos los fondos del sistema, \$3 billones para Inversión, \$540 mil millones para ahorro y \$188 mil millones para la administración del Sistema (detalle por fondos disponible en Tabla 1).
- **Disponibilidad inicial** calculada por el MHCP en el decreto de cierre equivalente a \$9,76 billones.
- **Otros ingresos** determinados por medidas excepciones:
 - **Desahorro FAE** de \$733 mil millones, destinados para asignaciones directas.
 - **Rendimientos financieros** por valor de \$639 mil millones, de los cuales \$191 mil millones se asignaron al Incentivo a la producción y \$447 mil millones a la Asignación para la Paz.
 - **Rendimientos financieros antes del Acto Legislativo 04 de 2017** por valor de \$ 522 mil millones.
 - **Recursos por comercialización de mineral sin identificación de origen** equivalentes a \$44 mil millones.
 - **Recursos de Diferendos limítrofes** por valor de \$6,8 mil millones.

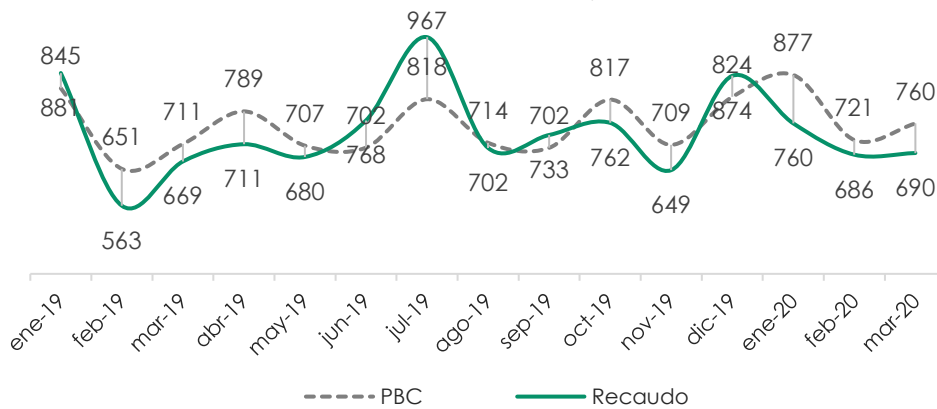


Ingresos corrientes del SGR Bienio 2019-2020

El recaudo acumulado de enero 2019 a marzo 2020 se situó en \$11,1 billones, mientras que las proyecciones de ingresos mensuales del SGR establecidas en el PBC para este periodo eran de \$11,3 billones. El recaudo promedio mensual fue \$746,5 mil millones, siendo el mes de julio de 2019 el de mayor recaudo con \$967 mil millones.

Gráfica 1. PBC vs. Recaudo

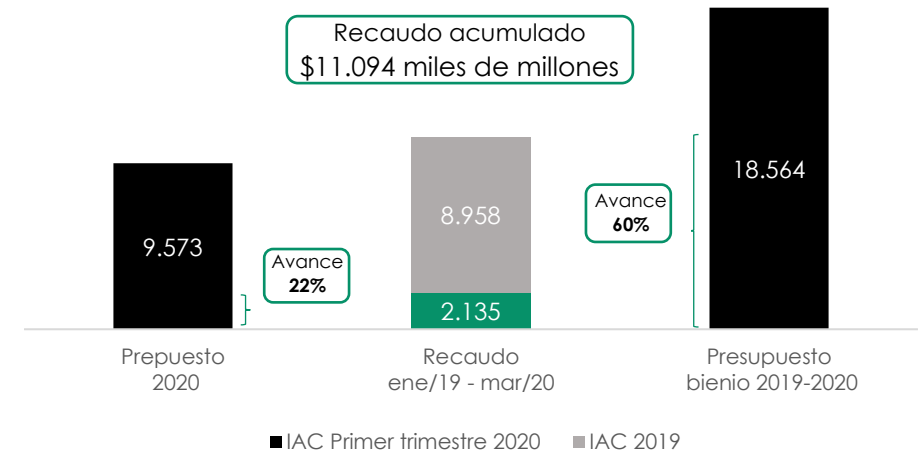
Cifras en miles de millones de pesos



El avance en el recaudo del SGR con corte a marzo de 2020 corresponde al 60% del presupuesto del presupuesto total de ingresos corrientes del SGR, el cual es de \$18,5 billones. Con respecto al presupuesto del 2020, establecido por valor de \$9,5 billones, el recaudo del primer trimestre representa el 22%.

Gráfica 2. Avance recaudo vs. Presupuesto 2019-2020

Cifras en miles de millones de pesos



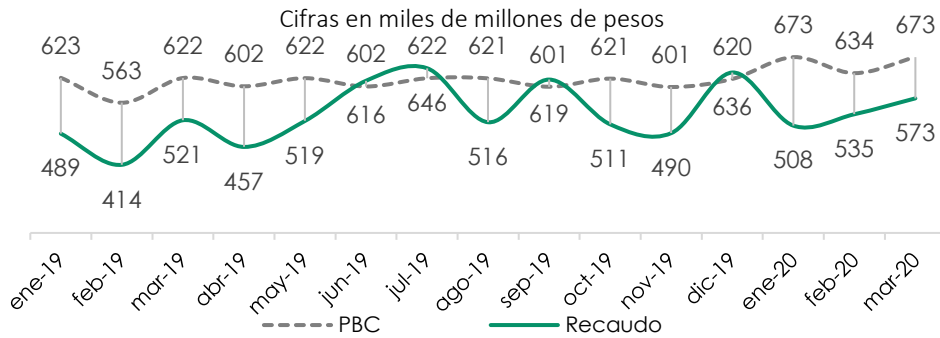
Ingresos por tipo de Recurso Natural No Renovable (RNNR)

Hidrocarburos

De acuerdo con las proyecciones del PBC con corte a marzo de 2020, el ingreso por hidrocarburos se proyectó en \$9,3 billones; no obstante, el recaudo efectivo durante ese periodo se situó en \$8,05 billones, lo que equivale a un **menor recaudo del 13%** por valor de \$1,2 billones. En efecto, a excepción de julio y diciembre de 2019, en todos los meses el recaudo ha sido inferior a los ingresos que fueron proyectados en el PBC.



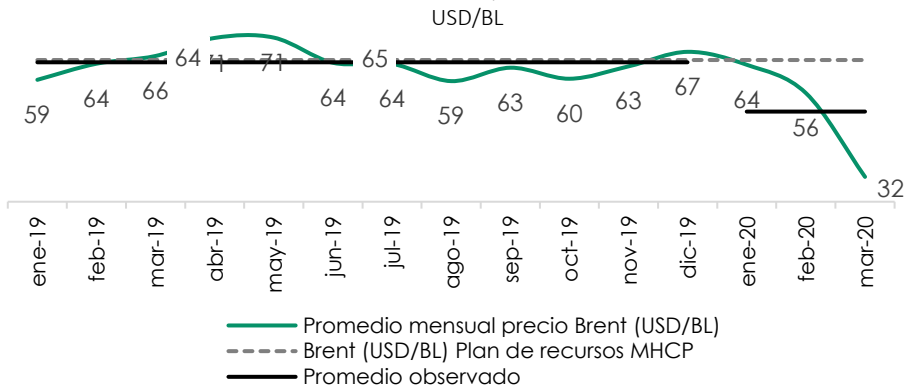
Gráfica 3. Ingresos Regalías - Hidrocarburos



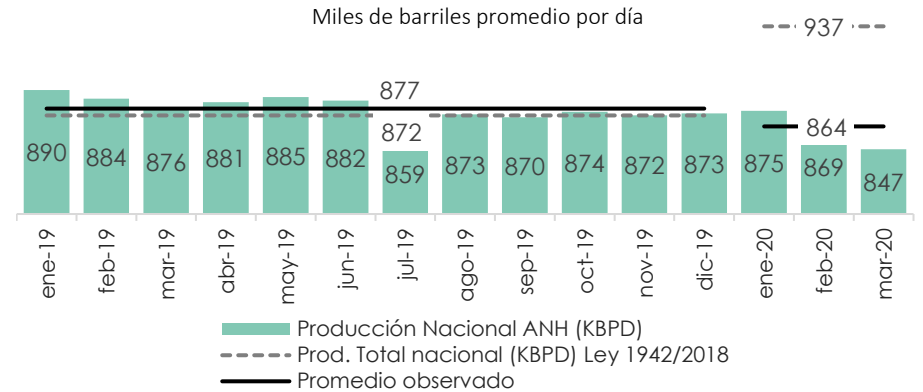
De enero 2019 a marzo de 2020 la producción mensual de petróleo fue en promedio 11,4 KBPD superior a la producción mensual estimada en las proyecciones del Plan de Recursos. Aunque en el periodo analizado el precio Brent promedio es ligeramente inferior al precio proyectado para el 2019, en septiembre se revierte la tendencia a la baja que se presentaba en el precio desde mayo de 2019.

Principales variables de hidrocarburos

Gráfico 4. Precio del petróleo (Brent)



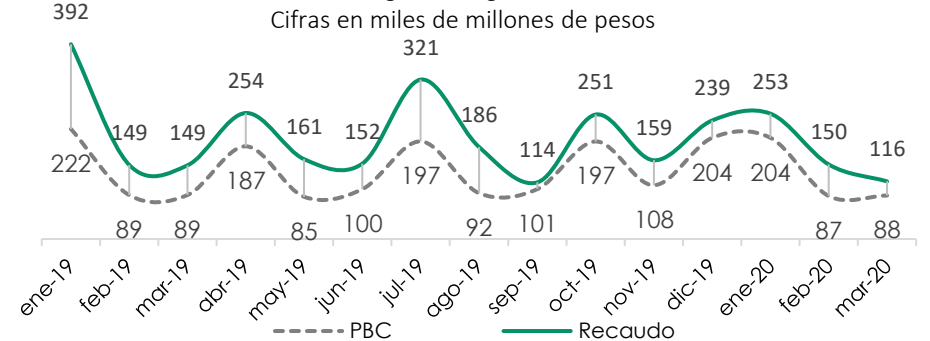
Gráfica 5. Producción hidrocarburos



Minerales

De acuerdo con las proyecciones del PBC de enero 2019 a marzo de 2020, el recaudo por minería se proyectó en \$2,04 billones; sin embargo, el recaudo efectivo durante dicho periodo se situó en \$ 3,04 billones. Es importante mencionar que a pesar de que existe un **mayor recaudo del 49%**, equivalente a \$ 997 mil millones, desde septiembre se evidencia que el recaudo cada vez es más cercano al ingreso proyectado en el PBC.

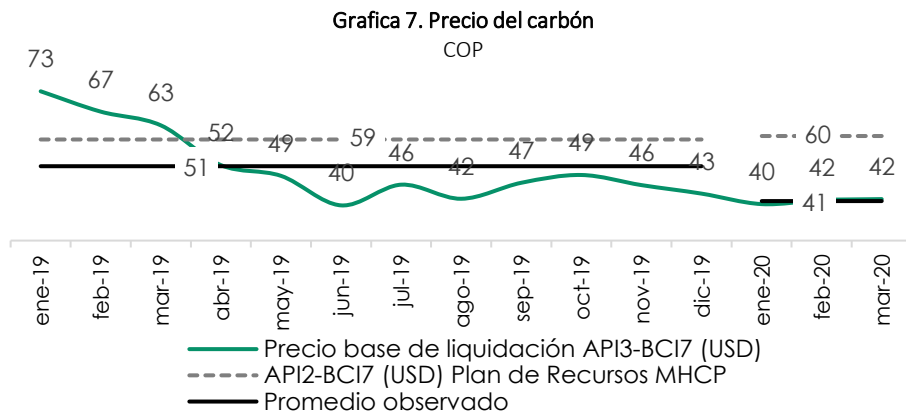
Gráfica 6. Ingresos Regalías - Minerales





La producción de carbón en los primeros nueve meses de 2019 corresponde al 65,4% de la producción estimada para dicho año en las proyecciones del Plan de Recursos respectivamente. En los meses considerados el precio del carbón fue en promedio 6 USD inferior al precio proyectado. La tendencia a la baja en el precio que se evidenciaba desde enero de 2019 se interrumpió en el tercer trimestre del 2019.

Principales variables de Minería



Gráfica 8. Producción Carbón
Millones de toneladas



Nivel de avance del recaudo de los fondos, asignaciones directas y administración del SGR

El detalle del porcentaje de avance de cada uno de los fondos y de los montos de inversión, ahorro y administración del Sistema General de Regalías se presenta a continuación:

Tabla 2. Avance de recaudo bienio 2019-2020

Cifras en miles de millones de pesos

Concepto	Presupuesto 2019 - 2020	Presupuesto 2020	IAC Acumulada junio 2020	Avance presupuesto Bienio	IAC Primer Semestre 2020	Avance presupuesto 2020
	a	b	c	d=(c/a)	e	f=(e/b)
INVERSIÓN	13.450	6.856	9.249	69%	2.505	37%
ASIGNACIONES DIRECTAS	2.075	1.054	1.439	69%	386	37%
ASIGNACIÓN PAZ	1.228	633	821	67%	229	36%
FONDO DE DESARROLLO REGIONAL (FDR)	3.320	1.686	2.301	69%	618	37%
(FDR) INVERSIÓN	1.849	945	1.266	68%	344	36%
(FDR) COMPENSAR AD	1.471	742	1.036	70%	274	37%
FONDO DE COMPENSACIÓN REGIONAL (FCR)	4.980	2.530	3.452	69%	927	37%
(FCR) 60%	2.988	1.518	2.071	69%	556	37%
(FCR) 40%	1.992	1.012	1.381	69%	371	37%
FONDO DE CIENCIA, TECNOLOGÍA E INNOV.	1.754	905	1.174	67%	327	36%
MUNICIPIOS RÍO MAGDALENA Y CANAL DIQUE	93	48	62	67%	17	36%
AHORRO	4.186	2.239	2.549	61%	782	35%
FAE	2.958	1.605	1.727	58%	553	34%
FONPET	1.228	633	822	67%	229	36%
ADMINISTRACIÓN DEL SGR	928	479	621	67%	173	36%
FUNCIONAMIENTO DEL SGR	371	191	248	67%	69	36%
FISCALIZACIÓN, YACIMIENTOS Y CARTOGRAFÍA	371	191	248	67%	69	36%
SISTEMA DE MONITOREO, S, C & E	186	96	124	67%	35	36%
TOTAL SGR	18.565	9.574	12.419	67%	3.461	36%



1. Inversión

Con corte a junio de 2020 se han recaudado \$9,2 billones, monto que equivale al 69% del presupuesto del bienio. De este valor, \$2,5 billones fueron recaudados en el primer semestre del año 2020, monto equivalente al 37% del presupuesto del año 2020, estimado en \$6,8 billones.

2. Ahorro

Con corte a junio de 2020, se recaudaron \$1.727 mil millones del FAE, equivalentes a un avance del 58% del presupuesto del bienio 2019-2020. De este monto, \$553 mil millones fueron recaudados en el primer semestre del año 2020 (avance del 34% del presupuesto del año 2020). Con respecto a FONPET, se recaudaron \$822 mil millones, equivalentes a un avance del 67% del presupuesto del bienio. De este recaudo, \$229 mil millones corresponden al primer semestre del año 2020 (avance del 36% del presupuesto del año 2020).

Tabla 3. Recursos de Ahorro del SGR 2019-2020

Cifras en miles de millones de pesos

Concepto	Presupuesto 2019 - 2020	Presupuesto 2020	IAC Acumulada junio 2020	Avance presupuesto Bienio	IAC Primer Semestre 2020	Avance presupuesto 2020
	a	b	c	d=(c/a)	e	f=(e/b)
FAE	2.958	1.605	1.727	58%	553	34%
FONPET	1.228	633	822	67%	229	36%
AHORRO	4.186	2.239	2.549	61%	782	35%

¹ TRM fin de mes junio de 2020 Banco de la República.

El saldo de los recursos en dólares en el Fidecomiso FAE administrado por el Banco de la República, con corte a 30 de junio de 2020, es de \$3.862 millones de dólares. Con una TRM de \$3.758,91¹, el saldo en pesos es de \$14,52 billones aproximadamente.

Tabla 4. Reporte saldo Fidecomiso a junio de 2020

Cifras en millones

Saldo en USD en USD (millones)	Saldo en pesos (millones)
3.862	14.516.225

3. Administración del SGR

Actualmente, la estructura de la administración del SGR, según los lineamientos de la Ley 1530 de 2012, se divide en:

- Funcionamiento del SGR
- Fiscalización de la exploración y explotación de los yacimientos, y el conocimiento y cartografía geológica del subsuelo.
- Sistema de monitoreo, seguimiento, control y evaluación (SMSCE).

Mediante el artículo 3 de la Ley 1942 de 2018, se destinó para la administración del SGR en el bienio 2019-2020 la suma de \$928 mil millones, de los cuales corresponde a recursos de funcionamiento la suma de \$371 mil millones, para fiscalización la suma de \$371 mil millones y para el SMSCE la suma de \$186 mil millones.



Con corte a junio de 2020, el recaudo por estos conceptos ascendió a \$621 mil millones, de los cuales \$248 mil millones corresponden a funcionamiento, \$248 mil millones a fiscalización y \$124 mil millones al SMSCE como se detalla a continuación:

Tabla 5. Recursos de administración del SGR 2019-2020

Cifras en miles de millones de pesos

Concepto	Presupuesto 2019 - 2020	Presupuesto 2020	IAC Acumulada junio 2020	Avance presupuesto Bienio	IAC Primer Semestre 2020	Avance presupuesto 2020
	a	b	c	d=(c/a)	e	d=(c/b)
FUNCIONAMIENTO DEL SGR	371	191	248	67%	69	36%
FISCALIZACIÓN, YACIMIENTOS Y CARTOGRAFÍA	371	191	248	67%	69	36%
SISTEMA DE MONITOREO, S, C & E	186	96	124	67%	35	36%
ADMINISTRACIÓN DEL SGR	928	479	621	67%	173	36%

3.1 Balance general de ejecución recursos de la administración del SGR 2019-2020

Respecto al balance de ejecución de los recursos asignados para la administración del SGR, es importante señalar que el mayor porcentaje de ejecución corresponde a los recursos asignados al Sistema de Monitoreo, Seguimiento, Control y Evaluación, con una ejecución del 63% de los recursos apropiados. En general, los recursos apropiados para la administración del SGR para el bienio 2019-2020 alcanzaron una ejecución del 52% del total de la apropiación, con corte a junio de 2020, como se detalla en la siguiente tabla:

Tabla 6. Ejecución de recursos administración del SGR 2019-2020

Cifras en miles de millones de pesos

Concepto	Presupuesto 2019-2020	Mayor Recaudo	Disponib. Inicial	Apropiación Vigente	Compromisos	Pagos	Ejecución
	a	b	c	d:(a+b+c)	e	f	g:(e/d)
FUNCIONAMIENTO DEL SGR	371	75	167	613	315	244	51%
FISCALIZACIÓN, YACIMIENTOS Y CARTOGRAFÍA	371	75	235	681	331	219	49%
SISTEMA DE MONITOREO, S, C & E	186	37	26	249	156	128	63%
ADMINISTRACIÓN DEL SGR	928	188	428	1.543	803	591	52%

Departamento Nacional de Planeación

www.dnp.gov.co

Teléfono: 3815000

Calle 26 N° 13 – 19

Bogotá D.C. Colombia

Dirección General

Luis Alberto Ospino Rodríguez

Dirección de Inversiones y Finanzas Públicas

Yesid Parra Vera

Grupo de Financiamiento Territorial