

Boletín SICODIS N° 18: SGR

Generalidades del Presupuesto Bienio 2023-2024

Ingresos corrientes¹: \$30,05 billones.

Ley 2279 de 2022: Estableció los ingresos corrientes del Sistema en \$29,9 billones (\$22,7 billones de ingresos por hidrocarburos y \$7,2 billones por minería).

Decreto 1065 de 2023: Adiciona \$145 mil millones al presupuesto de Asignaciones Directas del Sistema General de Regalías del bienio 2023-2024 por ajustes a las liquidaciones o las reliquidaciones definitivas de vigencias anteriores.

Otros ingresos²: \$31,44 billones.

Ley 2279 de 2022: Determinó otros ingresos correspondientes a rendimientos financieros del Sistema para el bienio por valor de \$1,35 billones.

Decreto 0124 de 2023: Adiciona al presupuesto 2023-2024 recursos por \$223 mil millones de rendimientos financieros de Asignaciones Directas del segundo semestre de 2022.

Decretos 0363 de 2023: Decreto de cierre que adiciona la Disponibilidad Inicial al presupuesto 2023-2024 por valor de \$19,6 billones, \$264 mil millones por concepto de reintegros y \$1.029 millones por medidas sancionatorias.

Decreto 0443 de 2023: Incorpora al presupuesto del bienio 2023-2024 la suma de \$9,67 billones por concepto de mayor recaudo generado en la bienalidad 2021-2022.

Decreto 1279 de 2023: Adiciona al presupuesto 2023-2024 recursos por \$326 mil millones de rendimientos financieros de Asignaciones Directas del primer semestre de 2023.

¹ Ingresos corrientes corresponde a los recursos proyectados que se esperan recaudar durante el bienio, se incluyen en el presupuesto bienal aprobado mediante la Ley 2279 de 2022, el Plan de Recursos y el Plan Bienal de Caja del SGR.

Este boletín contiene el análisis a los ingresos corrientes del Sistema General de Regalías (SGR) del bienio 2023-2024 con corte a diciembre de 2023, y un resumen del comportamiento de las variables que dieron origen a la proyección de los ingresos del SGR.

Tabla 1. Presupuesto del SGR 2023-2024

Cifras en miles de millones de pesos

CONCEPTO	PRESUPUESTO DE	RECAUDO		INGRESOS NO	TOTAL
	INGRESOS	CORRIENTE A DIC	CORRIENTE NO		
	CORRIENTES 2023-	2023	AFORADO DIC 2023 ³	BIENIO**	BIENIO
INVERSIÓN	\$ 27.810	\$ 16.700	\$ 461	\$ 21.324	\$ 49.134
ASIGNACIONES DIRECTAS	\$ 7.623	\$ 4.051	\$ 461	\$ 6.296	\$ 13.919
DIRECTAS (MPIOs, DPTOS, CORP)	\$ 5.981	\$ 3.287	\$ 323	\$ 5.703	\$ 11.684
ANTICIPADAS (MUNICIPIOS)	\$ 1.495	\$ 764	\$ 139	\$ 594	\$ 2.089
ASIGNACIONES DIRECTAS DECRETO 1065	\$ 146	\$ 146	\$ -	\$ -	\$ 146
DIRECTAS (MPIOs, DPTOS, CORP) D. 1065	\$ 117	\$ 117	\$ -	\$ -	\$ 117
ANTICIPADAS (MUNICIPIOS) D. 1065	\$ 29	\$ 29	\$ -	\$ -	\$ 29
ASIGNACIÓN PAZ	\$ 2.094	\$ 1.297	\$ -	\$ 2.672	\$ 4.765
ASIGNACIÓN PARA LA INVERSIÓN REGIONAL	\$ 10.169	\$ 6.298	\$ -	\$ 5.779	\$ 15.947
DEPARTAMENTOS	\$ 6.101	\$ 3.779	\$ -	\$ 4.294	\$ 10.395
REGIONES	\$ 4.067	\$ 2.519	\$ -	\$ 1.485	\$ 5.552
ASIGNACIÓN PARA LA INVERSIÓN LOCAL	\$ 4.486	\$ 2.779	\$ -	\$ 3.562	\$ 8.048
MUNICIPIOS MÁS POBRES	\$ 3.792	\$ 2.349	\$ -	\$ 3.204	\$ 6.996
COMUNIDADES ÉTNICAS	\$ 694	\$ 430	\$ -	\$ 358	\$ 1.052
ASIGNACIÓN AMBIENTAL	\$ 299	\$ 185	\$ -	\$ 153	\$ 452
ASIGNACIÓN CIENCIA, TECNOLOGÍA E INNOVACIÓN	\$ 2.991	\$ 1.852	\$ -	\$ 2.733	\$ 5.723
MUNICIPIOS RÍO MAGDALENA Y CANAL DEL DIQUE	\$ 150	\$ 93	\$ -	\$ 129	\$ 279
AHORRO	\$ 1.346	\$ 834	\$ -	\$ 4.355	\$ 5.700
FAE	\$ 673	\$ 417	\$ -	\$ 4.355	\$ 5.028
FONPET	\$ 673	\$ 417	\$ -	\$ 0	\$ 673
ADMINISTRACIÓN DEL SGR	\$ 897	\$ 556	\$ -	\$ 290	\$ 1.188
FUNCIONAMIENTO DEL SGR	\$ 299	\$ 185	\$ -	\$ 124	\$ 423
FISCALIZACIÓN, YACIMIENTOS Y CARTOGRAFÍA	\$ 299	\$ 185	\$ -	\$ 145	\$ 444
SISTEMA DE SEGUIMIENTO, EVALUACIÓN Y CONTROL	\$ 299	\$ 185	\$ -	\$ 22	\$ 321
OTROS	\$ -	\$ -	\$ -	\$ 5.472	\$ -
TOTAL SGR	\$ 30.053	\$ 18.090	\$ 461	\$ 31.440	\$ 56.022

Fuente: SICODIS y Portal SGR MHCP (2023)

* Recaudo corriente no aforado se refiere al recaudo efectivo de ingresos corrientes que supera el monto incorporado en el presupuesto bienal del SGR, según el art. 4, Decreto 443 de 2023.

** Ingresos no corrientes del Bienio incluye: Disponibilidad Inicial, Reintegros, Sanciones y Multas, Mayor Recaudo, rendimientos financieros.

***El presupuesto de ingresos corrientes, corresponde al aprobado mediante Ley 2279 de 2022.

Nota: El recaudo corriente incluye la adición incorporada por el Decreto 1065 de 2023.

² Ingresos no corrientes corresponde a los recursos apropiados en la ley bienal de presupuesto o mediante decreto, como rendimientos financieros, desahorro FAE, disponibilidad inicial y otros que no dependen del recaudo durante el bienio.

Ingresos corrientes del SGR

Bienio 2023-2024

El recaudo a diciembre de 2023 se situó en \$18,55 billones, mientras que las proyecciones mensuales de ingresos del SGR establecidas en el Plan Bial de Caja (PBC) para este periodo sumaban \$15,83 billones, presentado así un **recaudo adicional del 17 %** al segundo semestre del bienio, donde el recaudo promedio se situó en \$1,54 billones (Gráfico 1), evidenciando una tendencia superior a los ingresos proyectados en el PBC para este periodo del 2023.

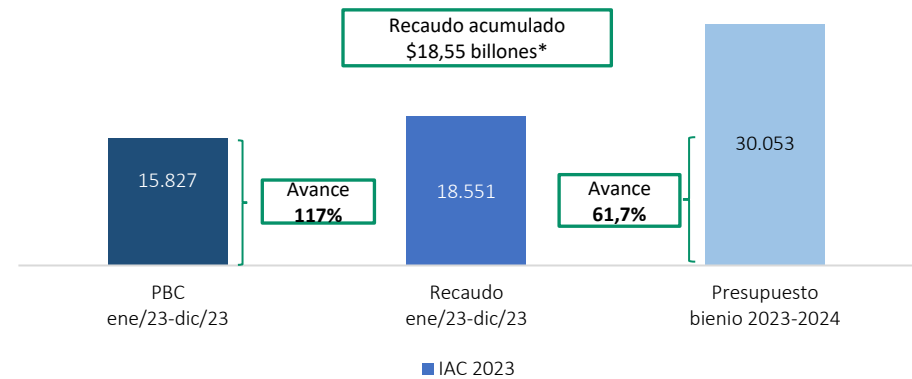
Gráfico 1. Avance de PBC vs. Recaudo 2023-2024
Cifras en miles de millones de pesos



Fuente: SDRT-DNP (2023)

El avance en el recaudo del SGR a diciembre de 2023 es del 61,7% del presupuesto total de ingresos corrientes del SGR para el bienio (Gráfico 2), el cual corresponde a \$30,05 billones. Con respecto al presupuesto del año 2023 establecido por valor de \$15,97 billones³, el recaudo efectivo al segundo semestre representa el 16 % adicional del mismo.

Gráfico 2. Avance recaudo vs. Presupuesto corriente 2023-2024*
Cifras en miles de millones de pesos



Fuente: SDRT-DNP (2023)

*Incluye los recursos del Decreto 1065 de 2023.


Hidrocarburos

De acuerdo con las proyecciones del PBC para el periodo enero - diciembre de 2023, el ingreso por hidrocarburos se proyectó en \$11,42 billones; no obstante, el recaudo efectivo durante ese periodo se situó en \$9,33 billones, lo que equivale a un **recaudo del 81,7%**, evidenciando un déficit frente a las proyecciones por este tipo de recurso. En 2023, el mes con el menor recaudo fue agosto de 2023 con \$581 mil millones, mientras que diciembre de 2023 se situó como el mes con el recaudo más alto alcanzando cerca de \$1,1 billones (Gráfico 3).

³ Según el Plan de Recursos 2023-2032 del SGR y el Decreto 1065 de 2023.

Gráfico 3. Ingresos Regalías - Hidrocarburos 2023-2024

Cifras en miles de millones de pesos



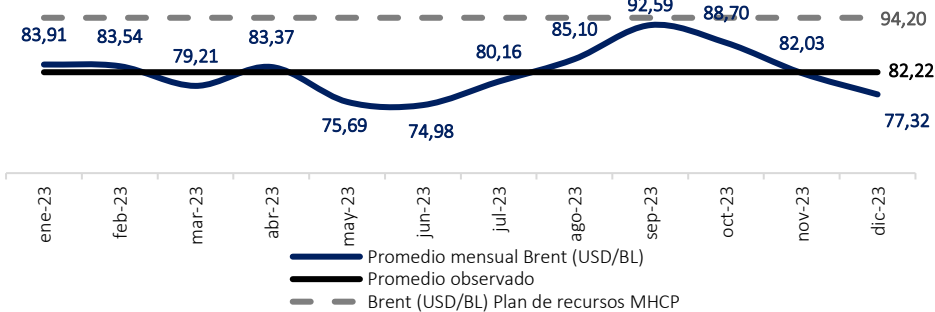
Fuente: SDRT-DNP – ANH (2023)

Principales variables de hidrocarburos

Si bien el precio Brent del petróleo ha estado por debajo de las proyecciones usadas en el Plan de Recursos durante el segundo semestre de 2023, con un promedio de \$82,2 USD/BBL y una tendencia a la baja (Gráfico 4), la producción con un promedio alrededor de los 769 mil barriles diarios se sitúa por encima del supuesto del Plan de Recursos de 755 mil barriles diarios para el año 2023 (Gráfico 5).

Gráfico 4. Precio del petróleo (Brent)

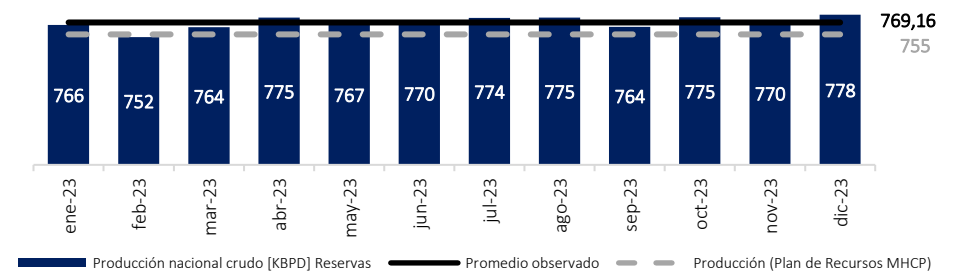
USD/BL



Fuente: SDRT-DNP – ANH (2023)

Gráfico 5. Producción de petróleo (gravable)

Miles de barriles promedio por día



Fuente: SDRT-DNP – ANH (2023)

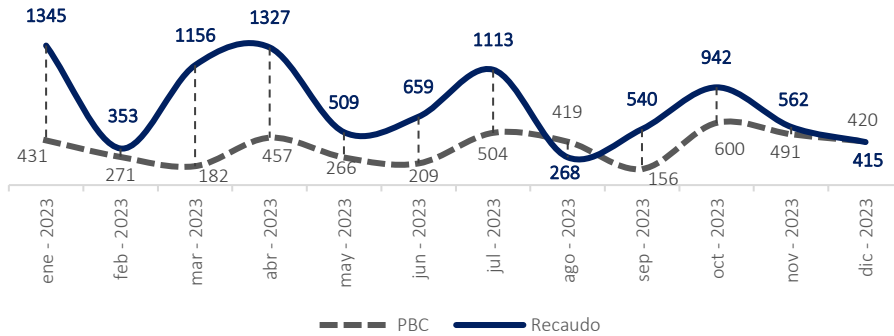
Hay que tener en cuenta también que la tasa de cambio del peso colombiano frente al dólar se encuentra actualmente por encima de la proyección de 2023 de 4.200 COP/USD, con un promedio observado de 4.325,05 COP/USD, y aún muy por encima de la proyección de 2024 de 4.090 COP/USD.

Minerales

De acuerdo con las proyecciones del PBC para el periodo de enero – diciembre 2023, el recaudo por minería se proyectó en \$4,40 billones, cifra superada por el recaudo efectivo de \$9,19 billones en ese mismo periodo. Esto significa, que, a diciembre de 2023, se generó un **recaudo adicional del 108,7%** por \$4,79 billones. El recaudo promedio en el periodo fue de \$766 mil millones con un mínimo de \$268 mil millones en agosto de 2023 y un máximo de \$1,3 billones en enero de 2023 (Gráfico 6).

Gráfico 6. Ingresos Regalías - Minería 2023-2024

Cifras en miles de millones de pesos



Fuente: SDRT-DNP – ANM (2023)

Principales variables de Minería

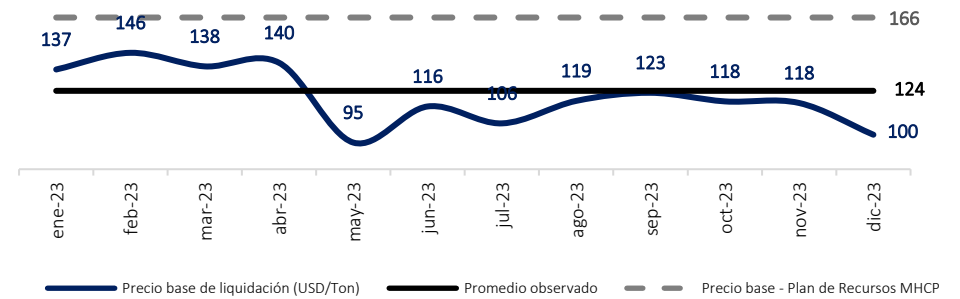
El comportamiento de los precios de exportación del carbón ha sido decreciente, ya que entre enero y diciembre de 2023 se ha situado por debajo de las proyecciones de US\$166 por tonelada con un promedio observado de US\$124 en todo el periodo (Gráfico 7). El mismo comportamiento se ha visto en los precios de otros minerales de los que se obtienen regalías como el níquel y el oro.

Por su parte, los precios en boca de pozo para la tonelada de carbón se han situado en el segundo semestre de 2023 por encima de la proyección para este año en las 4 locaciones consideradas por la Unidad de Planeación Minero-Energética (UPME) (Gráfico 8).

De la misma forma, la producción carbonífera en el segundo semestre del bienio actual ha estado por encima de la producción proyectada para el Plan de Recursos (Gráfico 9).

Gráfico 7. Precio del Carbón (API2)

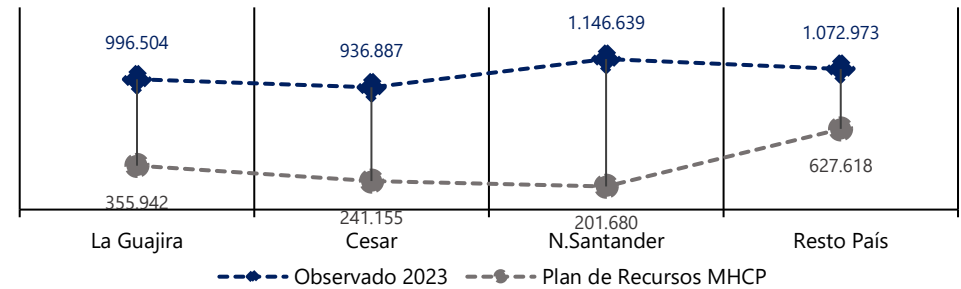
USD/Ton



Fuente: SDRT-DNP – Investing.com (2023)

Gráfico 8. Precios del Carbón (UPME)

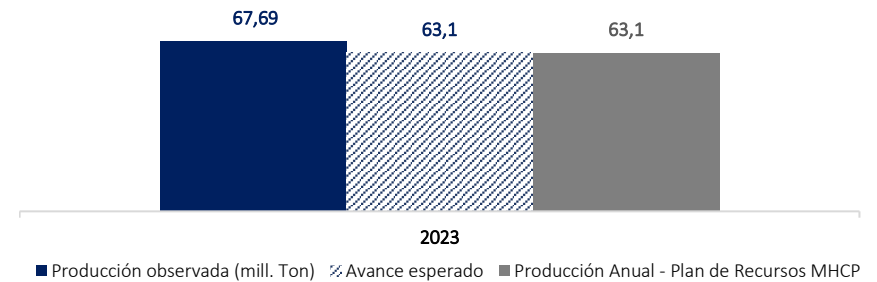
COP/Ton



Fuente: SDRT-DNP – ANM (2023)

Gráfico 9. Producción de Carbón

Millones de Toneladas al año.



Fuente: SDRT-DNP – ANM (2023)

Nivel de avance del recaudo de las asignaciones y conceptos de gasto del SGR

1. Inversión

Del recaudo del SGR alcanzado con corte a diciembre de 2023, \$17,16 billones corresponden a inversión, monto que equivale al 62% del presupuesto bienal para inversión y el 117% del presupuesto de inversión para el periodo enero – diciembre 2023.

Tabla 2. Recursos para Inversión SGR, 2023-2024

Cifras en miles de millones de pesos

Concepto	Ppto 2023-2024	PBC Acum. Dic 2023	IAC Acum. Dic 2023	Avance PPTO Bienio	Avance PBC Dic 2023
	a	b	c	d = (c/a)	e = (c/b)
ASIGNACIÓN PAZ	2.094	1.108	1.297	61,9%	117,0%
ASIGNACIONES DIRECTAS	7.623	3.957	4.051	54,2%	102,4%
DIRECTAS (MPIOS, DPTOS, CORP)	5.981	3.165	3.287	55,0%	103,8%
ANTICIPADAS (MUNICIPIOS)	1.495	791	764	51,1%	96,5%
ASIGNACIONES DIRECTAS - DECRETO 1065 de 2023	146	146	146	100%	100,0%
DIRECTAS (MPIOS, DPTOS, CORP) D. 1065	117	117	117	100%	100,0%
ANTICIPADAS (MUNICIPIOS) D. 1065	29	29	29	100%	100,0%
ASIGNACIÓN PARA LA INVERSIÓN LOCAL	4.486	2.374	2.779	61,9%	117,0%
MUNICIPIOS MÁS POBRES	3.792	2.007	2.349	61,9%	117,0%
Asignación para la Inversión Local según NBI y cuarta, quinta, y sexta categoría	3.287	1.739	2.036	61,9%	117,0%
Ambiente y Desarrollo Sostenible	506	268	313	61,9%	117,0%
COMUNIDADES ÉTNICAS	694	367	430	61,9%	117,0%
Asignación para la Inversión Local Grupos Étnicos Pueblos y Comunidades Indígenas	601	318	372	61,9%	117,0%
Ambiente y Desarrollo Sostenible	93	49	57	61,9%	117,0%
ASIGNACIÓN PARA LA INVERSIÓN REGIONAL	10.169	5.381	6.298	61,9%	117,0%
DEPARTAMENTOS	6.101	3.229	3.779	61,9%	117,0%
REGIONES	4.067	2.152	2.579	61,9%	117,0%
ASIGNACIÓN AMBIENTAL	299	158	185	61,9%	117,0%
ASIGNACIÓN CIENCIA, TECNOLOGÍA E INNOVACIÓN	2.991	1.583	1.852	61,9%	117,0%
Resto de Inversión	2.393	1.266	1.482	61,9%	117,0%
Ambiente y Desarrollo Sostenible	598	317	370	61,9%	117,0%
MUNICIPIOS RÍO MAGDALENA Y CANAL DEL DIQUE	150	79	93	61,9%	117,0%
RECAUDO NO AFORADO	0	0	461		
TOTAL INVERSIÓN	27.810	14.640	17.162	62,0%	117,2%

Fuente: SICODIS, SDRT-DNP(2023)

2. Ahorro

Entre enero y diciembre de 2023, se han recaudo \$417 mil millones tanto para el Fondo de Ahorro y Estabilización (FAE) como para el Fondo Nacional de Pensiones de las Entidades Territoriales (FONPET), lo cual representa un avance del 117 % con respecto al presupuesto de ambos fondos para el periodo de doce meses y del 61,9% con respecto al presupuesto bienal de los dos fondos.

Tabla 3. Recursos de Ahorro del SGR, 2023-2024

Cifras en miles de millones de pesos

Concepto	Presupuesto 2023-2024	PBC Acum. Dic 2023	IAC Acum. Dic 2023	Avance PPTO Bienio	Avance PBC Dic 2023
	a	b	c	d = (c/a)	e = (c/b)
AHORRO	1.346	712	834	61,9%	117,0%
FAE	673	356	417	61,9%	117,0%
FONPET	673	356	417	61,9%	117,0%

Fuente: SICODIS, SDRT-DNP(2023)

Como resultado, según lo informado por el Ministerio de Hacienda y Crédito Público (MHCP)⁴, el saldo de los recursos en dólares del Fidecomiso FAE administrado por el Banco de la República, con corte a 31 de diciembre de 2023, se situó en US\$4.208,84 millones. Con una TRM de \$3.822,05 por dólar, el saldo en pesos se ubicó en \$16,09 billones, que estarían disponibles ante una eventual necesidad de desahorro.

Tabla 4. Reporte saldo Fidecomiso FAE a diciembre de 2023

Cifras en millones

Saldo en USD (millones)	Saldo en pesos (millones)
\$ 4.209	\$ 16.086.403

Fuente: Saldo Fidecomiso FAE, MHCP (2023), TRM Histórica, Banco de la República (2023)

⁴ Saldos de FAE, Disponible en: <https://www.minhacienda.gov.co/saldos-de-ahorro>.

3. Administración del SGR

Finalmente, mediante la Ley 2279 de 2022, se destinó para la administración del SGR en el bienio 2023-2024 la suma de \$897 mil millones, divididos en tres partes iguales de \$299 mil millones para cada uno de los tres conceptos de gasto de este rubro.

Con corte a diciembre de 2023, el recaudo por estos conceptos fue de \$556 mil millones, aproximadamente \$185 mil millones para cada uno de los conceptos entre funcionamiento, fiscalización y SSEC. Este recaudo representa un avance del 61,9% con respecto al presupuesto bienal para administración del SGR y un 117% del PBC acumulado de los dos semestres.

Tabla 5. Recursos de administración del SGR 2023-2024

Cifras en miles de millones de pesos

Concepto	Presupuesto 2023-2024	PBC Acum. Dic 2023	IAC Acum. Dic 2023	Avance PPTO Bienio	Avance PBC Dic 2023
	a	b	c	d = (c/a)	e = (c/b)
ADMINISTRACIÓN DEL SGR	897	475	556	61,9%	117,0%
FUNCIONAMIENTO DEL SGR	299	158	185	61,9%	117,0%
FISCALIZACIÓN, YACIMIENTOS Y CARTOGRAFÍA	299	158	185	61,9%	117,0%
SISTEMA DE SEGUIMIENTO, EVALUACIÓN Y CONTROL	299	158	185	61,9%	117,0%

Fuente: SICODIS, SDRT-DNP (2023)

La información de ejecución de Administración del SGR se encuentra disponible en el informe trimestral en el siguiente [vínculo](#).

Las cifras y variables correspondientes a los ingresos corrientes del Sistema General de Regalías (SGR) del bienio 2023-2024, se encuentran disponibles en el Sistema de información y consulta de distribuciones de recursos territoriales "SICODIS" a través de este [vínculo](#).

Dirección General

Jorge Iván González Borrero

Dirección de Programación de Inversiones Públicas

Martha Cecilia García Buitrago

Subdirección de Distribución de Recursos Territoriales

Jacqueline Andrade Zapata

Departamento Nacional de Planeación

www.dnp.gov.co Teléfono: 3815000

Calle 26 N° 13 – 19

Bogotá D.C., Colombia