



Departamento Nacional de Planeación



Informe consolidado de ejecución financiera de los recursos asignados para el funcionamiento, operatividad y administración del Sistema y evaluación y monitoreo del licenciamiento ambiental a los proyectos de exploración y explotación del Sistema General de Regalías (SGR) Bienio 2025-2026 (enero – diciembre 2025)

www.dnp.gov.co

Directora de Programación de Inversiones Públicas

Martha Cecilia García Buitrago

Subdirectora de Distribución de Recursos Territoriales – SDRT

Jacqueline Andrade Zapata

Subdirección de Distribución de Recursos Territoriales – SDRT

Javier Orjuela Torres

Wilson Alejandro Guzmán Silva

Departamento Nacional de Planeación

Calle 26 núm. 13-19

Teléfono: (601) 381 5000

Bogotá D. C., Colombia

Tabla de contenido

Introducción	6
1. Consolidado de los recursos de funcionamiento, operatividad y administración del Sistema y evaluación y monitoreo del licenciamiento ambiental a los proyectos de exploración y explotación del SGR bienio 2025-2026	8
1.1 Contexto general de los recursos de administración del SGR y el SSEC	8
1.2 Presentación general de los recursos de funcionamiento del SGR	8
1.3 Recursos asignados y recaudo	10
2. Ejecución de los recursos de funcionamiento, operatividad y administración del Sistema y evaluación y monitoreo del licenciamiento ambiental a los proyectos de exploración y explotación del SGR bienio 2025-2026	10
2.1 Ejecución de los recursos asignados a Órganos.....	11
2.2 Ejecución de los recursos asignados a las ST de los OCAD y las comunidades étnicas del SGR	13
2.2.1 Ejecución de los recursos asignados a las secretarías técnicas de los OCAD y las Comunidades Étnicas del SGR.....	13
2.2.2 Ejecución de los recursos asignados a las Secretarías Técnicas de los OCAD municipales, departamentales, regionales y CAR del SGR.....	15
2.3 Ejecución de los recursos asignados a ministerios y entidades que emiten conceptos técnicos	16
2.4 Ejecución de los recursos asignados a otras entidades beneficiarias.....	19
2.5 Ejecución de los recursos asignados para el fortalecimiento de entidades territoriales	21
2.5.1 Municipios.....	21
2.5.2 Departamentos	21
2.6 Recursos Instituto Colombiano de Crédito Educativo y Estudios Técnicos en el Exterior - ICETEX	23
3. Ejecución por concepto de gasto de los recursos de funcionamiento, operatividad y administración del Sistema y evaluación y monitoreo del licenciamiento ambiental a los proyectos de exploración y explotación bienio 2025-2026	25
3.1 Ejecución por concepto de gasto de los recursos asignados a los órganos del SGR	25
3.2 Ejecución por concepto de gasto de la Comisión Rectora del SGR	26
3.3 Ejecución por concepto de gasto de los recursos asignados a las secretarías técnicas de los OCAD y las comunidades étnicas del SGR.....	28
3.3.1 Ejecución por concepto de gasto de las secretarías técnicas de los OCAD y las comunidades étnicas del SGR.....	28
3.3.2 Ejecución por concepto de gasto de las secretarías técnicas de los OCAD municipales, departamentales, regionales y CAR del SGR.....	29



Departamento
Nacional de Planeación

3.4	Ejecución por concepto de gasto de los recursos asignados a los ministerios y entidades que emiten conceptos técnicos	29
3.5	Ejecución por concepto de gasto de los recursos asignados a otras entidades beneficiarias	30
3.6	Ejecución por concepto de gasto de los recursos asignados a entidades territoriales	31
Anexos.....		35

Lista de Tablas

Tabla 1. Recursos de la administración del SGR y el SSEC	8
Tabla 2. Balance general recursos de funcionamiento del SGR bienio 2025-2026.....	9
Tabla 3. Comparativo trimestral de los recursos de funcionamiento del SGR bienio 2025-2026	10
Tabla 4. Plan Bienal de Caja (PBC) del SGR vs Recaudo al cuarto trimestre 2025-2026	10
Tabla 5. Balance general de los recursos de funcionamiento del SGR 2025-2026	11
Tabla 6. Comportamiento ejecución entidades territoriales	23
Tabla 7. Estado general de los recursos asignados.....	23
Tabla 8. Estado general de cuenta de cartera	24
Tabla 9. Estado general de cuenta de reintegros	24
Tabla 10. Estado general de cuenta de rendimientos financieros.....	24
Tabla 11. Recursos asignados comisionados ST – CR	27

Lista de Gráficas

Gráfica 1. Ejecución de los recursos asignados a los órganos del SGR	12
Gráfica 2. Comportamiento trimestral de la ejecución de los recursos de los órganos del SGR	13
Gráfica 3. Ejecución de los recursos asignados a ST OCAD y las Comunidades Étnicas del SGR.....	14
Gráfica 4. Comportamiento trimestral de la ejecución de las ST de los OCAD y las Comunidades Étnicas del SGR	15
Gráfica 5. Ejecución de los recursos asignados a las ST OCAD municipales, departamentales, regionales y CAR	15
Gráfica 6. Comportamiento trimestral de la ejecución de las ST de los OCAD municipales, departamentales, regionales y CAR.....	16
Gráfica 7. Ejecución de los recursos asignados a ministerios y entidades que emiten conceptos técnicos	17
Gráfica 8. Comportamiento trimestral de la ejecución de ministerios y entidades que emiten conceptos técnicos	18
Gráfica 9. Ejecución de los recursos asignados a otras entidades y conceptos del SGR.....	19
Gráfica 10. Comportamiento trimestral de la ejecución de otras entidades y conceptos del SGR	20
Gráfica 11. Ejecución de los recursos asignados para el fortalecimiento de entidades territoriales.....	22
Gráfica 12. Comportamiento trimestral de la ejecución de recursos asignados para el fortalecimiento de entidades territoriales	22
Gráfica 13. Objeto de gasto DNP	25
Gráfica 14. Objeto de gasto MHCP	25
Gráfica 15. Objeto de gasto MCTel	26
Gráfica 16. Objeto de gasto MME	26
Gráfica 17. Objeto de gasto MADS	26
Gráfica 18. Objeto de gasto CR-SGR	26
Gráfica 19. Destinación por objeto de gasto entidades que integran la Comisión Rectora	27
Gráfica 20. Objeto de gasto ST de los OCAD y las comunidades étnicas del SGR.....	28
Gráfica 21. Objeto de gasto ST de los OCAD municipales, departamentales, regionales y CAR del SGR.....	29
Gráfica 22. Objeto de gasto de ministerios y entidades que emiten conceptos técnicos	30
Gráfica 23. Objeto de gasto de otras entidades y conceptos del SGR.....	31
Gráfica 24. Objeto de gasto de entidades territoriales	32

Lista de Anexos

Anexo 1 Tabla general recursos de la administración del SGR y el SSEC bienio 2025-2026	35
Anexo 2 Tabla resumen de ejecución de los recursos de la administración del SGR y SSEC bienio 2025-2026	35
Anexo 3 Tabla balance del recaudo de los recursos de funcionamiento del SGR bienio 2025-2026	35
Anexo 4 Tabla balance gestión financiera órganos bienio 2025-2026	36
Anexo 5 Tabla balance gestión financiera ST de los OCAD y las comunidades étnicas del SGR bienio 2025-2026	36
Anexo 6 Tabla balance gestión financiera otras entidades y/o conceptos bienio 2025-2026.....	36
Anexo 7 Tabla balance gestión financiera ministerios y entidades que emiten CTUS bienio 2025-2026	37
Anexo 8 Tabla balance gestión financiera resumen general por concepto bienio 2025-2026.....	37

Introducción

Apropiados los recursos para el funcionamiento, operatividad y administración del Sistema y evaluación y monitoreo del licenciamiento ambiental a los proyectos de exploración y explotación del Sistema General de Regalías (en adelante con la sigla SGR) para el bienio 2025-2026, de conformidad con lo establecido en la Ley 2441 de 2024¹, el Decreto de cierre 379 de 2025² y el Decreto 854 de 2025³, la Comisión Rectora del SGR, en cumplimiento de su función relacionada con administrar y distribuir mediante acto administrativo los recursos de funcionamiento del SGR, expidió la Resolución 1442 de 2025⁴ a través de la cual se distribuyó y asignó parcialmente a los beneficiarios los recursos requeridos para el desarrollo de sus funciones durante el bienio 2025-2026. Asimismo, mediante la Resolución 4380 del 10 de diciembre de 2025⁵, la Comisión Rectora del SGR, asignó los recursos respectivos a la Secretaría Técnica de la Instancia de Decisión de las Comunidades Negras, Afrocolombianas y Palenqueras.

Por otra parte, como medida preventiva de compatibilidad frente a la proyección de recursos del presupuesto corriente del bienio y el comportamiento del recaudo, fue bloqueado, con excepción de los recursos destinados al fortalecimiento de los municipios y departamentos, el 20% del presupuesto corriente de funcionamiento, operatividad y administración del Sistema y evaluación y monitoreo del licenciamiento ambiental a los proyectos de exploración y explotación del SGR (en adelante denominado como funcionamiento del SGR) asignados a las entidades beneficiarias. Medida que estará vigente hasta tanto la Comisión Rectora del SGR determine la compatibilidad del presupuesto con el comportamiento del recaudo en el primer semestre del año 2026, de conformidad con lo establecido en el artículo 2.1.1.5.2. del Decreto 1821 de 2020⁶.

En este sentido, el presente informe consolida la información financiera de los recursos distribuidos y asignados para cada uno de los conceptos y beneficiarios, con corte al cuarto trimestre del bienio 2025-2026, dando cumplimiento a lo señalado en el artículo 1 del Acuerdo 02 de 2021 expedido por la Comisión Rectora del SGR⁷.

Así las cosas, en el primer capítulo, se presenta un balance general de la ejecución financiera de los recursos antes citados, con los cuales las entidades beneficiarias financian actividades para el ejercicio de sus funciones asignadas en el marco del SGR. En el segundo capítulo, se realiza el análisis presupuestal de la ejecución de los recursos por beneficiarios agregados en los siguientes conceptos:

¹ Por la cual se decreta el Presupuesto del Sistema General de Regalías para el bienio del 1o. de enero de 2025 al 31 de diciembre de 2026.

² Por el cual se cierra el presupuesto de la vigencia 2023-2024 y se adiciona el presupuesto de la vigencia 2025-2026 incorporando la Disponibilidad Inicial del bienio 2025-2026, los reintegros realizados a la Cuenta Única del SGR y la distribución de los ingresos por medidas sancionatorias de multas.

³ Por el cual se incorporan al presupuesto del bienio 2025-2026 del Sistema General de Regalías los rendimientos financieros generados por los recursos distribuidos como Asignaciones Directas y los reintegros realizados a la Cuenta Única del Sistema General de Regalías para el periodo comprendido del 01 de enero al 30 de junio de 2025.

⁴ Por medio de la cual se distribuye y asigna parcialmente la apropiación destinada al funcionamiento, operatividad y administración del Sistema y evaluación y monitoreo del licenciamiento ambiental a los proyectos de exploración y explotación del Sistema General de Regalías para el bienio 2025-2026.

⁵ Por medio de la cual se asignan recursos a la Secretaría Técnica de la Instancia de Decisión de las Comunidades Negras, Afrocolombianas y Palenqueras, de la apropiación de los recursos de funcionamiento, operatividad y administración del Sistema y evaluación y monitoreo del licenciamiento ambiental a los proyectos de exploración y explotación del Sistema General de Regalías para el bienio 2025-2026.

⁶ Por el cual se expide el Decreto Único Reglamentario del Sistema General de Regalías. Artículo 2.1.1.5.2. Límites para el uso de los recursos del Sistema General De Regalías.

⁷ Artículo 1. Informe de ejecución financiera de los recursos asignados para el funcionamiento del Sistema General de Regalías. Corresponderá al DNP realizar el análisis financiero de la ejecución de los recursos de funcionamiento del SGR de las entidades beneficiarias, para lo cual hará uso del Sistema de Presupuesto y Giro de Regalías (SPGR) y presentará trimestralmente a la Secretaría Técnica de la Comisión Rectora, un informe consolidado que dé cuenta de la ejecución de los recursos.



Departamento
Nacional de Planeación

i) Órganos del SGR; ii) Secretarías técnicas de los OCAD y las comunidades étnicas; iii) Ministerios y entidades que emiten Conceptos Técnicos, y iv) Otras entidades y conceptos a las cuales se han destinado recursos de funcionamiento del SGR. En el tercer capítulo, se presenta la ejecución de los recursos por tipo de gasto y la destinación dada por cada uno de los beneficiarios y conceptos.

Por último, se presentan conclusiones y recomendaciones para consideración de la Secretaría Técnica de la Comisión Rectora y las entidades beneficiarias de los recursos de funcionamiento del SGR.

1. Consolidado de los recursos de funcionamiento, operatividad y administración del Sistema y evaluación y monitoreo del licenciamiento ambiental a los proyectos de exploración y explotación del SGR bienio 2025-2026

1.1 Contexto general de los recursos de administración del SGR y el SSEC

La administración del SGR⁸ y el Sistema de Seguimiento, Evaluación y Control (SSEC) cuentan con un porcentaje de asignación del 3% del total del SGR, y su distribución para el bienio 2025-2026 se encuentra establecida de la siguiente manera: i) 1% para el funcionamiento, operatividad y administración del Sistema; ii) 1% para la fiscalización de la exploración y explotación de los yacimientos, y iii) 1% para el SSEC. En este sentido, a continuación, se presenta un balance general de los recursos de administración y SSEC del SGR al cuarto trimestre del bienio 2025-2026, con los cuales las entidades beneficiarias financian las actividades que les han sido asignadas en el marco del SGR.

Contexto: Recursos del bienio 2025-2026 Administración del SGR y el SSEC bienio 2025-2026

Los recursos apropiados para la administración del SGR y el SSEC del bienio 2025-2026 ascienden a \$1,35 billones, de los cuales, \$154 mil millones se encuentran bloqueados como medida preventiva de compatibilidad del recaudo entre el presupuesto estimado para el bienio y el recaudo efectivo. En este sentido, la apropiación vigente disponible del bienio para realizar compromisos por estos conceptos corresponde a \$1,19 billones y sobre los mismos se han adelantado compromisos por la suma de \$655 mil millones, lo que indica una ejecución del 55% con corte al cuarto trimestre del bienio. Así las cosas, estos conceptos presentan recursos pendientes por comprometer por la suma de \$540 mil millones, para atender los compromisos que sean requeridos por las entidades.

Tabla 1. Recursos de la administración del SGR y el SSEC bienio 2025-2026

Cifras en miles de millones de pesos corrientes

Concepto	Apropiación vigente 2025-2026*	Compromisos	Recursos por comprometer
	1	2	3 = (1-2)
Funcionamiento	455	202	252
Sistema Seguimiento Evaluación y Control	364	183	181
Fiscalización, Yacimientos y Cartografía	377	270	107
Total	1.196	655	540

Fuente: Elaboración SDRT – DNP con base en información del Sistema de Presupuesto y Giro de Regalías (SPGR) con corte a 31 de diciembre de 2025.

* Corresponde a los recursos asignados del bienio (+) la disponibilidad inicial (-) los recursos bloqueados como medida preventiva del recaudo.

1.2 Presentación general de los recursos de funcionamiento del SGR

A continuación, se presenta el balance de la ejecución financiera de los recursos destinados al funcionamiento del SGR, correspondiente al cuarto trimestre del bienio 2025-2026, con los cuales las

⁸ Agrupa los conceptos de funcionamiento del SGR y fiscalización de la exploración y explotación de los yacimientos.

entidades beneficiarias financian las actividades para el ejercicio de sus funciones asignadas de acuerdo con la ley que regula el SGR, las cuales se clasifican en: i) órganos del SGR; ii) emisión de conceptos técnicos a los proyectos de inversión; iii) fortalecimiento de la planeación del SGR; iv) estrategias de capacitación; v) sistemas de información; vi) monitoreo del licenciamiento ambiental a los proyectos de exploración y explotación; finalizando con vii) vigilancia, control fiscal y disciplinario.

De esta manera, **los recursos para el funcionamiento del SGR del bienio 2025-2026 ascienden a \$505.706 millones**, los cuales incluyen el presupuesto de ingresos corrientes, otros ingresos no corrientes (reintegros y multas) y la disponibilidad inicial.

Sobre el presupuesto corriente destinado a los conceptos de funcionamiento del SGR para el bienio 2025-2026, se efectuó una restricción de límite de gasto del 20% por valor de \$51.072 millones. En este sentido, se cuenta con una apropiación disponible del bienio por valor de \$454.634 millones.

De acuerdo con los registros de distribución de la Subdirección de Distribución de Recursos Territoriales (SDRT) y la información reportada en el Sistema de Presupuesto y Giro de Regalías (SPGR), de la apropiación disponible, las entidades adelantaron compromisos por valor de \$202.449 millones, lo que representa una ejecución del 45% al cuarto trimestre del bienio 2025-2026. Adicionalmente las entidades han adelantado pagos por la suma de \$135.845 millones, lo anterior, permite observar que los beneficiarios cuentan con un saldo por comprometer por la suma de \$252.185 millones para financiar los compromisos que requieran, y una caja disponible de \$226.147 millones para atender el pago de las obligaciones. En la tabla 2 se presenta el balance general de estos recursos.

Tabla 2. Balance general recursos de funcionamiento del SGR bienio 2025-2026
Cifras en millones de pesos corrientes

	Concepto	Funcionamiento del SGR
a	Presupuesto corriente asignado (Ley 2441 de 2024)	255.362
b	Otros ingresos (Reintegros y Multas) (Dec. 379 y 854 de 2025)	7.092
c	Disponibilidad Inicial (Dec. 379 de 2025)	243.252
d	Apropiación Vigente (a + b + c)	505.706
e	Recursos bloqueados SPGR*	51.072
f	Apropiación disponible (d - e)	454.634
g	Recaudo corriente	111.647
h	Caja total (b + c + g)	361.992
i	CDP	280.827
j	Compromisos	202.449
k	Pagos	135.845
l	Saldo por comprometer (f - j)	252.185
m	Caja disponible (h - k)	226.147
n	Saldo libre de afectación (f - i)	173.807
o	% Ejecución a compromisos (j / f)	45%

* Corresponde a recursos bloqueados como medida preventiva de límite de gasto de conformidad con lo establecido en artículo 2.1.1.5.2 del Decreto 1821 de 2020.

Fuente: Cálculos realizados a partir de los registros de distribución de la SDRT – DNP y la ejecución presupuestal disponible en el SPGR - MHCP con corte a 31 de diciembre de 2025.

A continuación, se presenta un comparativo trimestral de lo corrido del bienio 2025-2026 de los recursos de funcionamiento del SGR, donde se puede observar la variación porcentual y el comportamiento de cada uno de los trimestres, conceptos y recursos.



Departamento
Nacional de Planeación

Tabla 3. Comparativo trimestral de los recursos de funcionamiento del SGR bienio 2025-2026

Cifras en millones de pesos corrientes

Concepto	Primer Trimestre	Segundo Trimestre	Tercer Trimestre	Cuarto Trimestre	Variación % Último trimestre
a Presupuesto corriente asignado	\$ 255.362	\$ 255.362	\$ 255.362	\$ 255.362	0%
b Otros ingresos (Reintegros y Multas)	\$ 7.021	\$ 7.021	\$ 7.092	\$ 7.092	0%
c Disponibilidad Inicial	\$ 243.252	\$ 243.252	\$ 243.252	\$ 243.252	0%
d Apropriación Vigente (a + b + c)	\$ 505.635	\$ 505.635	\$ 505.706	\$ 505.706	0%
e Recursos bloqueados SPGR*	\$ 51.072	\$ 51.072	\$ 51.072	\$ 51.072	0%
f Apropriación disponible (d - e)	\$ 454.563	\$ 454.563	\$ 454.634	\$ 454.634	0%
g Recaudo corriente	\$ 30.483	\$ 59.312	\$ 84.707	\$ 111.647	32%
h Caja total (b + c + g)	\$ 280.756	\$ 309.586	\$ 335.052	\$ 361.992	8%
i CDP	\$ 150.656	\$ 213.250	\$ 270.584	\$ 280.827	4%
j Compromisos	\$ 61.388	\$ 95.372	\$ 156.490	\$ 202.449	29%
k Pagos	\$ 22.137	\$ 47.296	\$ 77.355	\$ 135.845	76%
l Saldo por comprometer (f - j)	\$ 393.175	\$ 359.191	\$ 298.144	\$ 252.185	-15%
m Caja disponible (h - k)	\$ 258.619	\$ 262.290	\$ 257.697	\$ 226.147	-12%
n Saldo libre de afectación (f - i)	\$ 303.907	\$ 241.313	\$ 184.050	\$ 173.807	-6%
o % Ejecución a compromisos (j / f)	14%	21%	34%	45%	29%

Fuente: Cálculos SDRT-DNP con base la ejecución presupuestal disponible en el SPGR - MHCP con corte al 31 de diciembre de 2025.

* Corresponde a recursos bloqueados como medida preventiva de límite de gasto.

1.3 Recursos asignados y recaudo

Del presupuesto vigente del bienio 2025-2026 para el funcionamiento del SGR por \$505.706 millones, \$255.362 millones corresponden al presupuesto corriente del bienio, sobre los cuales se cuenta con un recaudo efectivo comunicado a través de la Instrucción de Abono a Cuenta (IAC) por \$111.647 millones, lo que representa un avance del 43,7% respecto al presupuesto corriente. Los detalles se presentan en la tabla 4.

Tabla 4. Plan Bienal de Caja (PBC) del SGR vs Recaudo al cuarto trimestre 2025-2026

Cifras en millones de pesos corrientes

Concepto	Presupuesto Corriente	Recaudo estimado PBC (*)	% Recaudo estimado PBC	Recaudo efectivo	% Avance recaudo (**)	% Recaudo alcanzado	% Recaudo faltante (***)
Funcionamiento SGR	1	2	3 = (2/1)	4	5 = (4/1)	6 = (4/2)	7 = (4/2)-1
	255.362	126.823	49,7%	111.647	43,7%	88,0%	-12,0%

Fuente: Cálculos de la SDRT – DNP a partir del PBC 2025-2026 y el recaudo efectivo a 31 de diciembre de 2025 comunicado al MHCP. El PBC y el recaudo obedecen a recursos acumulados en lo corrido del bienio 2025-2026.

* Expectativas de recaudo del PBC al cuarto trimestre del bienio 2025-2026.

** Porcentaje de recaudo efectivo respecto al presupuesto corriente del bienio 2025-2026.

*** Porcentaje de recursos faltantes para llegar al 100% del recaudo acumulado estimado del PBC.

Nota: El Plan Bienal de Caja (PBC) del SGR es un instrumento de planificación financiera a través del cual se determinan los flujos mensuales de recursos del presupuesto corriente del SGR en el bienio entre asignaciones, beneficiarios y conceptos de gasto.

2. Ejecución de los recursos de funcionamiento, operatividad y administración del Sistema y evaluación y monitoreo del licenciamiento ambiental a los proyectos de exploración y explotación del SGR bienio 2025-2026

A partir de la distribución efectuada por la Comisión Rectora a los beneficiarios de los recursos para el funcionamiento del SGR, así como los datos registrados en el sistema SPGR del MHCP con corte al 31 de diciembre de 2025, el análisis presupuestal de la ejecución de los recursos se divide en las siguientes subsecciones: i) Órganos del SGR; ii) Secretarías Técnicas de los OCAD y Comunidades Étnicas; iii)

ministerios y entidades que emiten conceptos técnicos, y iv) otras entidades y conceptos a los cuales se les distribuyeron recursos de funcionamiento del SGR, el detalle general y la composición de los conceptos y beneficiarios, se presenta en la siguiente tabla.

Tabla 5. Balance general de los recursos de funcionamiento del SGR 2025-2026
Cifras en millones de pesos corrientes

Conceptos y beneficiarios	Total asignado bienio 1	Disponibilidad inicial 2	Apropiación vigente 3 = (1+2)	Recursos bloqueados 4	Apropiación vigente disponible 5 = (3-4)	Compromisos 6	Saldo por comprometer 7 = (5-6)	% Ejecución a compromisos 8 = (6/5)
Órganos SGR	92.296	89.155	181.451	18.459	162.992	70.603	92.390	43%
1. DNP - Órgano	36.891	47.350	84.241	7.378	76.863	38.757	38.106	50%
2. DNP - Comisión Rectora	2.088	2.399	4.467	414	4.053	927	3.127	23%
3. MHCP	23.990	12.649	36.639	4.798	31.841	12.020	19.821	38%
4. MME	20.682	8.053	28.736	4.136	24.599	11.481	13.119	47%
5. MCTel	2.623	16.341	18.964	525	18.439	3.397	15.042	18%
6. MADS	6.041	2.364	8.405	1.208	7.197	4.022	3.175	56%
ST de los OCAD - Pueblos y Comunidades Etnicas	21.264	20.600	41.863	4.253	37.611	13.870	23.741	37%
1. CAR	-	31	31	-	31	-	31	0%
2. Departamentales	-	190	190	-	190	-	190	0%
3. Municipales	-	668	668	-	668	1	667	0%
4. Regionales	-	21	21	-	21	10	11	48%
5. DNP - ST OCAD Regionales	5.033	4.804	9.837	1.007	8.830	3.236	5.594	37%
6. DNP - ST OCAD PAZ	8.903	8.181	17.084	1.781	15.303	6.245	9.059	41%
7. MCTel - ST OCAD FCTel	5.231	5.094	10.326	1.046	9.279	2.604	6.676	28%
8. Comunidades Negras - Juventud del Pacífico FUNDECOA	839	1.024	1.863	168	1.695	1.154	541	68%
9. Pueblos y Comunidades Indígenas - Confederación Indígena Tayrona	839	172	1.011	168	843	621	222	74%
10. Pueblo Rrom o Gitano - Min. Interior	419	415	834	84	750	-	750	0%
Ministerios y UNGRD	19.030	11.345	30.376	3.806	26.570	16.179	10.390	61%
1. Dep. Administrativo de Prosperidad Social - DPS	293	-	293	59	235	-	235	0%
2. Min. Agricultura	1.891	849	2.740	378	2.362	1.106	1.256	47%
3. Min. Ambiente	1.675	1.891	3.566	335	3.231	2.460	770	76%
4. Min. Comercio	116	549	665	23	642	172	470	27%
5. Min. Cultura	691	814	1.506	138	1.367	503	864	37%
6. Min. Deporte	-	732	732	-	732	395	337	54%
7. Min. Educación	2.085	1.504	3.590	417	3.173	2.916	257	92%
8. Min. Interior	-	45	45	-	45	-	45	0%
9. Min. Justicia y del Derecho	761	953	1.714	152	1.561	613	948	39%
10. Min. Salud	1.458	565	2.023	292	1.731	742	990	43%
11. Min. Tecnologías de la información y las comunicaciones	1.553	1.001	2.554	311	2.244	1.154	1.090	51%
12. Min. Transporte	4.834	1.545	6.379	967	5.412	4.076	1.337	75%
13. Min. Vivienda	3.200	460	3.660	640	3.020	1.555	1.465	51%
14. UNGRD	472	437	909	94	815	488	327	60%
Otras entidades y conceptos	109.435	60.754	170.190	24.554	145.635	73.853	71.782	51%
1. ANLA (monitoreo, control y licenciamiento ambiental)	30.683	6.811	37.494	6.137	31.357	15.944	15.413	51%
2. Contraloría General de la República	-	3.218	3.218	-	3.218	2.040	1.178	63%
3. DNP - DSGR - SIEC	34.383	21.889	56.272	6.877	49.395	25.169	24.227	51%
4. DNP - Estructuración de proyectos	5.660	8.165	13.825	1.132	12.693	5.308	7.385	42%
5. ENTerritorio (Estructuración de proyectos)	-	4.755	4.755	-	4.755	181	4.574	4%
6. Incentivo a la Producción - MME	-	11.657	11.657	-	11.657	4.061	7.596	35%
7. Min. Ambiente (monitoreo, control y licenciamiento ambiental)	-	127	127	-	127	112	15	88%
8. Ministerio del Interior (Consulta previa)	-	1.059	1.059	-	1.059	-	1.059	0%
9. Procuraduría General de la Nación	22.456	3.074	25.530	4.491	21.039	21.039	0	100%
10. Recursos por distribuir	16.253	-	16.253	5.918	10.335	-	10.335	0%
Fortalecimiento Entidades Territoriales	20.429	61.397	81.826	-	81.826	27.944	53.882	34%
1. Municipios	10.214	61.397	71.612	-	71.612	23.627	47.985	33%
2. Departamentos	10.214	-	10.214	-	10.214	4.317	5.897	42%
TOTAL	262.454	243.252	505.706	51.072	454.634	202.449	252.185	45%

Fuente: Cálculos SDRT- DNP con base en la distribución de recursos y la ejecución presupuestal disponible en el SPGR - MHCP con corte al 31 de diciembre de 2025.

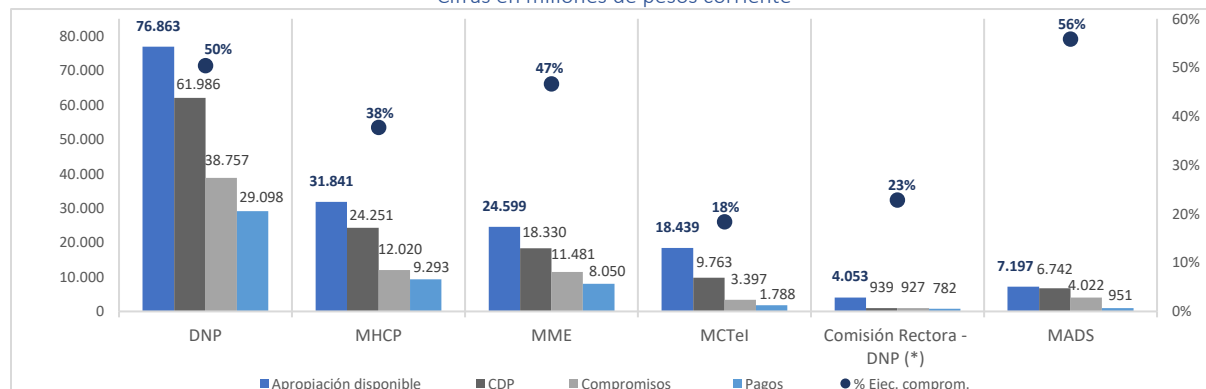
2.1 Ejecución de los recursos asignados a Órganos

De la apropiación de recursos disponibles asignados a los órganos del SGR por \$162.992 millones, (descontados los recursos con restricción de límite de gasto por \$18.459 millones), estas entidades adelantaron compromisos por \$70.603 millones, que corresponden a una ejecución total del 43%. En este sentido, las entidades que hacen parte de los órganos del SGR presentan un saldo sin comprometer de \$92.390 millones. Dentro de este grupo se observa que la mayor ejecución se presenta en el Ministerio de Ambiente y Desarrollo Sostenible (MADS) con un avance del 56%, el Departamento Nacional de Planeación (DNP) con un avance del 50%, seguido del Ministerio de Minas y Energía (MME) con un 47%, y el Ministerio de Hacienda y Crédito Público (MHCP) con un 38%. Por

su parte, la Comisión Rectora del SGR⁹ con un 23% y el Ministerio de Ciencia Tecnología e Innovación (MCTel) con un avance del 18%, presentan la menor ejecución, así como se muestra en la gráfica 1.

Gráfica 1. Ejecución de los recursos asignados a los órganos del SGR

Cifras en millones de pesos corriente



Fuente: Cálculos SDRT- DNP con base en la distribución de recursos y la ejecución presupuestal disponible en el SPGR - MHCP con corte al 31 de diciembre de 2025.

* La ejecución de Comisión Rectora — DNP, corresponde a los recursos asignados a las entidades territoriales y las comunidades étnicas que conforman la Comisión Rectora del SGR.

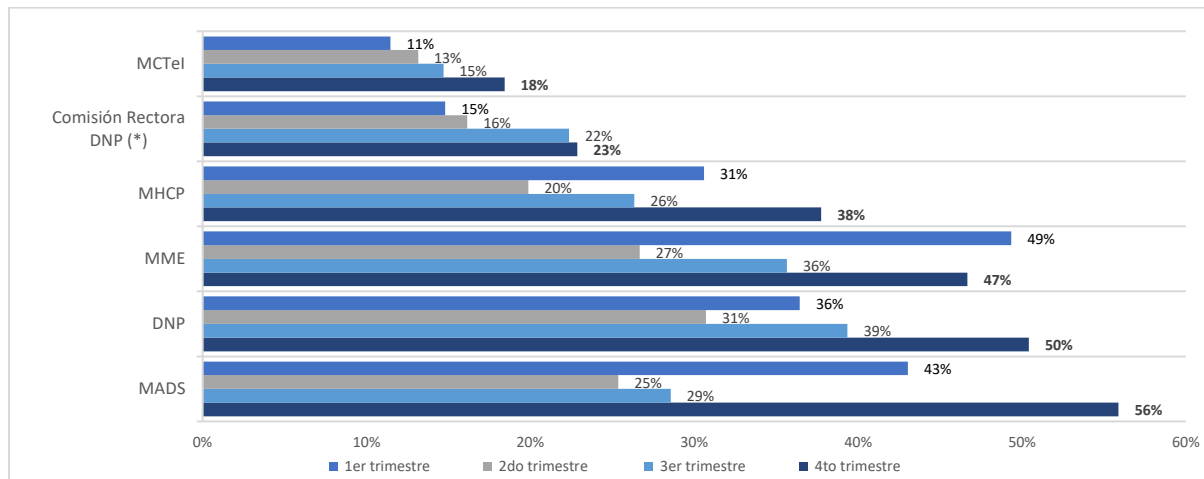
Es preciso señalar que las cifras relacionadas con los Certificados de Disponibilidad Presupuestal (CDP) para el caso del Ministerio de Hacienda y Crédito Público, el Departamento Nacional de Planeación, y el Ministerio de Minas y Energía amparan en un 78%, 52% y 45% respectivamente, los recursos destinados a la planta temporal de personal, los cuales serán comprometidos y ejecutados mensualmente con el pago de la nómina correspondiente.

El siguiente gráfico muestra la ejecución de los recursos de los órganos del SGR por trimestres. Cada barra representa el porcentaje de ejecución alcanzado por las diferentes entidades a lo largo de los cuatro trimestres transcurridos del bienio actual.

Se puede observar que las entidades tuvieron un avance moderado en la ejecución frente al trimestre anterior. De forma marginal, se observa un progreso sutil por parte del MCTel con una variación del 3%, situación similar para la Comisión Rectora con una variación del 1%. Las entidades como el Ministerio de Ambiente y Desarrollo Sostenible, el Ministerio de Hacienda y Crédito Público, el Departamento Nacional de Planeación y el Ministerio de Minas y Energía presentaron una variación porcentual mayor con respecto al trimestre anterior en 27%, 12% y 11% respectivamente. En resumen, se observa un avance leve de algunas entidades del primer grupo descrito con antelación, mientras que las otras refieren un avance destacado respecto a su ejecución. El detalle de los compromisos se muestra en la sección de gasto de este documento.

⁹ La ejecución de la Comisión Rectora del SGR corresponde a la que adelantan los representantes de las entidades territoriales y las comunidades étnicas que la conforman.

Gráfica 2. Comportamiento trimestral de la ejecución de los recursos de los órganos del SGR



Fuente: Cálculos SDRT- DNP con base en la distribución de recursos y la ejecución presupuestal disponible SPGR - MHCP con corte al 31 de diciembre de 2025.

* La ejecución de Comisión Rectora - DNP corresponde a los recursos asignados a los representantes de las entidades territoriales y las comunidades étnicas que conforman la Comisión Rectora del SGR.

2.2 Ejecución de los recursos asignados a las ST de los OCAD y las comunidades étnicas del SGR

En relación con la apropiación vigente disponible para las secretarías técnicas de los OCAD y las comunidades étnicas por \$37.611 millones, es pertinente señalar que de dichos recursos, \$36.701 millones corresponden a las secretarías técnicas de los OCAD de Paz, Regional y CTel, y a las comunidades étnicas que en el marco de la normativa vigente se les asignan recursos por este concepto para la realización de las competencias asignadas, y \$910 millones a las Secretarías Técnicas de los OCAD departamentales, municipales, regionales y CAR, establecidas en la Ley 1530 de 2012 (hoy derogada parcialmente), que cesaron sus actividades a 31 de diciembre de 2020, las cuales continúan la ejecución de los recursos asignados en el bienio 2019-2020 que fueron comprometidos y no pagados. El detalle de cada uno de los grupos se presenta a continuación:

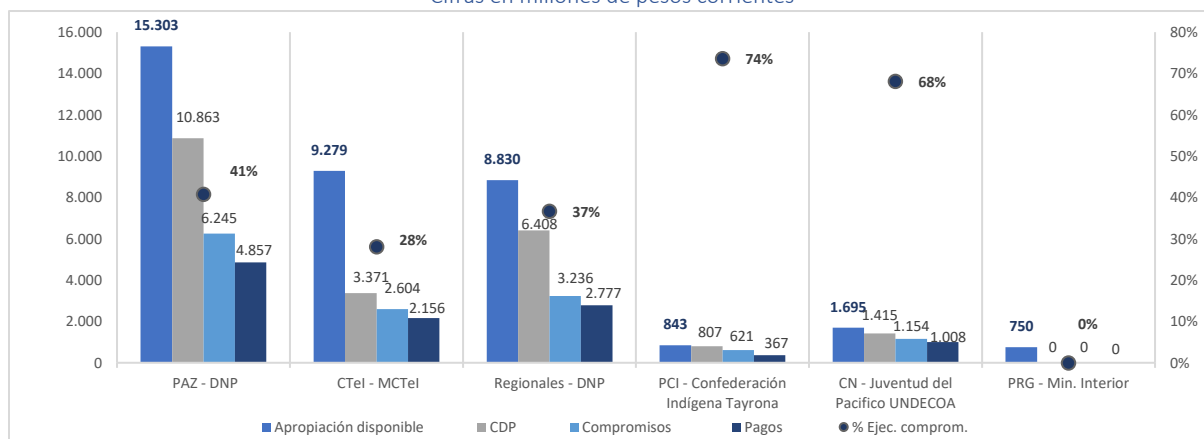
2.2.1 Ejecución de los recursos asignados a las secretarías técnicas de los OCAD y las Comunidades Étnicas del SGR

En términos de ejecución en lo correspondiente a las secretarías técnicas de los OCAD y las comunidades étnicas del SGR cuyos recursos en su totalidad ascienden a \$36.701 millones, sin incluir los recursos con restricción de límite de gasto por \$4.253 millones, se presenta un avance en la ejecución de \$13.859 millones, equivalentes al 38%, evidenciando un saldo por comprometer de \$22.842 millones. En este grupo se observa que los Pueblos y Comunidades Indígenas - Confederación Indígena Tayrona y las Comunidades NARP - Juventud del Pacífico FUNDECOA presentan el mayor avance con un 74% y 68% respectivamente. Por otra parte, presenta un avance moderado la Secretaría Técnica del OCAD Paz y la Secretaría Técnica del OCAD Regional con un 41% y 37% para cada una. Por otra parte, la Secretaría Técnica del OCAD CTel registra la menor ejecución con un 28%. Por su parte, el Pueblo Rrom o Gitano - Ministerio del Interior no presenta avance respecto al corte del cuarto trimestre.

Por su parte, los recursos del concepto de comunidades NARP expuestos según el artículo 4 de la Resolución 1442 de 2025, fueron asignados a través de la Resolución 4380 del 10 de diciembre de 2025, a la Fundación para el Desarrollo Económico, Educativo y Ambiental de las Comunidades Negras “Juventud del Pacífico FUNDECOA” como entidad ejecutora. El detalle de la información se puede apreciar en la gráfica 3.

Gráfica 3. Ejecución de los recursos asignados a ST OCAD y las Comunidades Étnicas del SGR

Cifras en millones de pesos corrientes

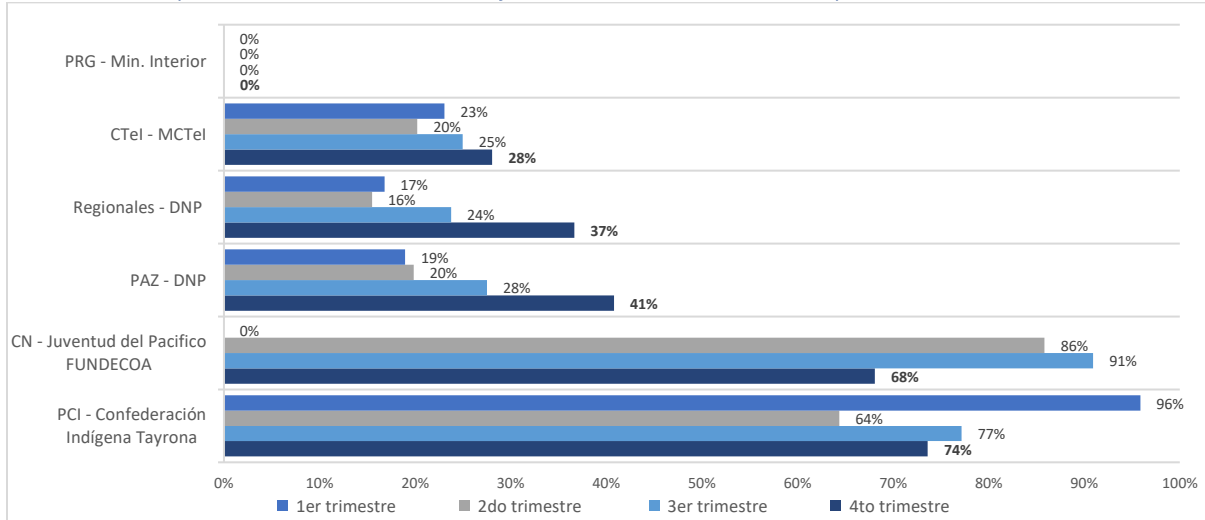


Fuente: Cálculos SDRT- DNP con base en la distribución de recursos y la ejecución presupuestal disponible en el SPGR - MHCP con corte al 31 de diciembre de 2025.

En lo correspondiente a las cifras que se presentan respecto a los Certificados de Disponibilidad Presupuestal (CDP) para el caso de las secretarías técnicas de los OCAD Regionales–DNP y Paz–DNP, es preciso indicar que los recursos amparan en un 71% respectivamente, los recursos destinados a la planta temporal de personal, los cuales, como ya se ha señalado, serán comprometidos y ejecutados mensualmente con el pago de la nómina correspondiente.

Así las cosas, en la gráfica 4 se observa el comportamiento trimestral de la ejecución de los recursos asignados a cada una de las entidades respecto al trimestre anterior, donde se evidencia avance en algunas entidades de este grupo. Se presentó progreso en la ejecución por parte de las secretarías técnicas del OCAD Regional -DNP y OCAD -Paz con una variación del 13% respectivamente frente al trimestre anterior. Por su parte, la secretaría técnica del OCAD CTel muestra una variación del 3% frente al tercer trimestre del bienio. Por otro lado, la secretaría técnica de la instancia de decisión de los Pueblos y Comunidades Indígenas (Confederación Indígena Tayrona) y la instancia de las Comunidades Negras, Afrocolombianas, Raizales y Palenqueras (NARP) en cabeza de su ejecutor “Juventud del pacífico FUNDECOA” presentan una variación porcentual negativa del 3% y 23% respectivamente. La anterior variación negativa descrita, para el caso de la Confederación Indígena se derivada de la liberación de compromisos, y para el caso de FUNDECOA está relacionada con la asignación de los recursos efectuada a través de la Resolución 4380 de diciembre de 2025, la cual aumentó su apropiación presupuestal. Por su parte, como se indicó anteriormente, la secretaría técnica de la instancia del Pueblo Rrom (PRG) – MinInterior no presenta avance en la ejecución al corte del cuarto trimestre. El detalle de la información se puede observar en la gráfica 4.

Gráfica 4. Comportamiento trimestral de la ejecución de las ST de los OCAD y las Comunidades Étnicas del SGR

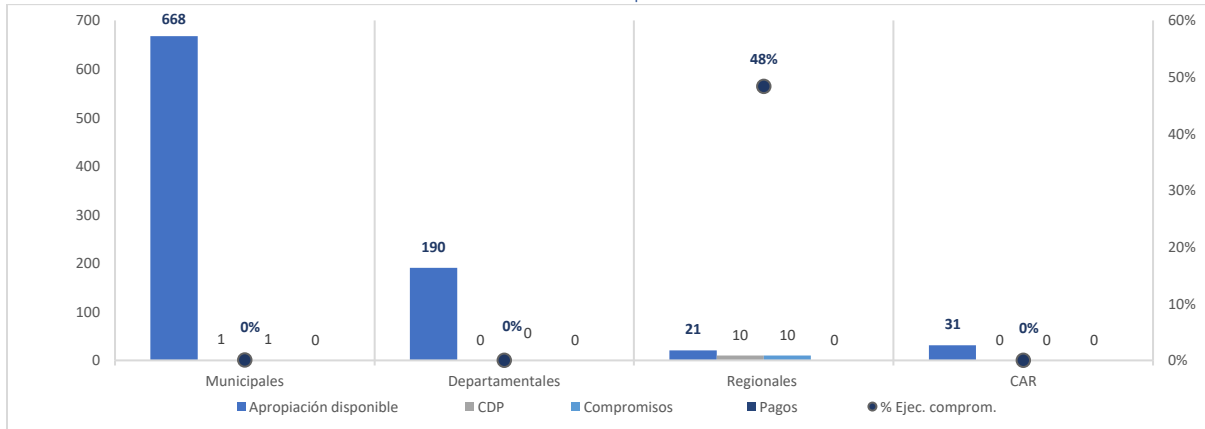


Fuente: Cálculos SDRT - DNP con base en la ejecución presupuestal disponible en el SPGR - MHCP con corte al 31 de diciembre de 2025.

2.2.2 Ejecución de los recursos asignados a las Secretarías Técnicas de los OCAD municipales, departamentales, regionales y CAR del SGR

De conformidad con lo establecido en el párrafo transitorio del artículo 1.2.1.2.16 del Decreto 1821 de 2020, las secretarías técnicas de los OCAD departamentales, municipales, regionales y CAR cesaron sus actividades a 31 de diciembre de 2020; sin embargo, estas continúan la ejecución de los recursos del bienio 2019-2020 comprometidos y no pagados, los cuales, para el bienio 2025-2026 se incorporaron como disponibilidad inicial por valor de \$910 millones, sobre dichos recursos se tiene que estas entidades adelantaron compromisos por \$11 millones, que corresponden a una ejecución del 1,2%, presentando un saldo sin comprometer de \$899 millones. De estos recursos se observa que los OCAD Regionales alcanzaron un 48% de ejecución, sin embargo, las restantes secretarías (municipales, departamentales y CAR) no tuvieron avance al corte del cuarto trimestre del bienio. El detalle de la ejecución se muestra en la gráfica 5.

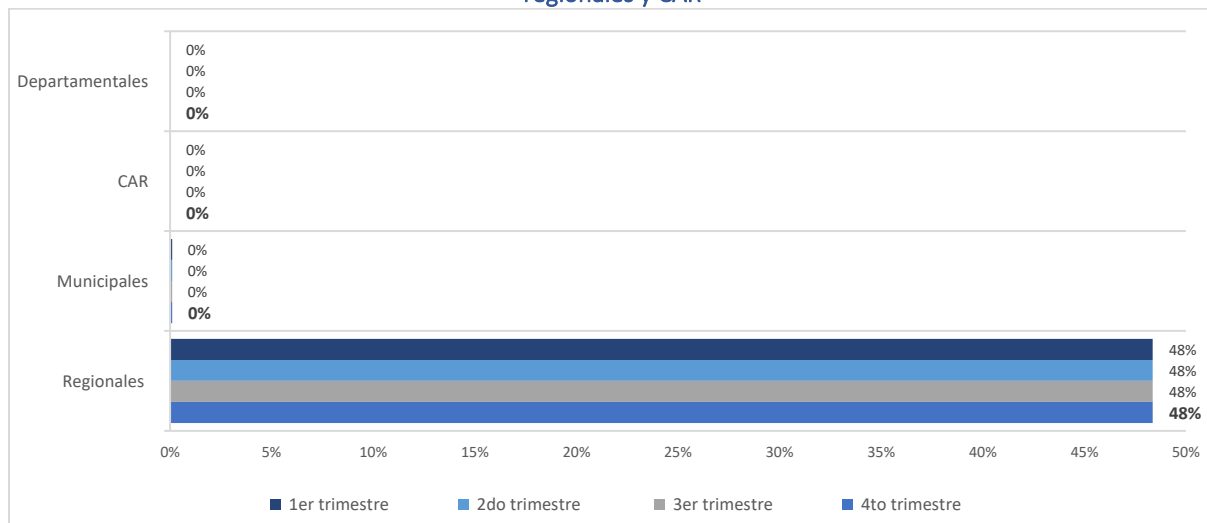
Gráfica 5. Ejecución de los recursos asignados a las ST OCAD municipales, departamentales, regionales y CAR
Cifras en millones de pesos corrientes



Fuente: Cálculos SDRT- DNP con base en la distribución de recursos y la ejecución presupuestal disponible en el SPGR - MHCP con corte al 31 de diciembre de 2025.

En la siguiente gráfica se observa el comportamiento trimestral de la ejecución de los recursos comprometidos y no pagados que han sido incorporados en el bienio 2025-2026, por tipo de instancia respecto al trimestre anterior, donde es preciso señalar que la ejecución de estos recursos durante este bienio continua rezagada al no presentar avances frente al trimestre anterior y los recursos comprometidos.

Gráfica 6. Comportamiento trimestral de la ejecución de las ST de los OCAD municipales, departamentales, regionales y CAR



Fuente: Cálculos DRT - DNP con base en la ejecución presupuestal disponible en el SPGR - MHCP con corte al 31 de diciembre de 2025.

Teniendo en cuenta los saldos sin comprometer de estas entidades, la Secretaría Técnica de la Comisión Rectora del SGR, por medio de la Circular 0022-4 del 9 de junio de 2025¹⁰, solicitó a los representantes legales de las gobernaciones, alcaldías, corporaciones autónomas regionales y Cormagdalena¹¹ informar: i) los saldos de recursos que se encuentran pendientes de pago, ii) los recursos que no serán ejecutados, y iii) adelantar la respectiva liberación de los recursos de los saldos que no serán ejecutados y que se encuentren registrados en el SPGR.

Según la circular en mención, las entidades debieron remitir dicha información a la Secretaría Técnica a más tardar el 30 de junio de 2025, en caso contrario, se procedería con la liberación de los recursos en el SPGR para la disposición de la Comisión Rectora del SGR. Frente a lo anterior, la Secretaría Técnica remitió la información de los saldos de estas entidades a la Dirección Corporativa del SGR, sobre los cuales, dicha Dirección se encuentra adelantando la labor correspondiente en el SPGR.

2.3 Ejecución de los recursos asignados a ministerios y entidades que emiten conceptos técnicos

De la apropiación disponible de los recursos asignados a los ministerios y entidades que emiten conceptos técnicos por \$26.569 millones, los cuales no incluyen los recursos con restricción de límite de gasto por \$3.806 millones, se tiene que las entidades han adelantado compromisos por \$16.179

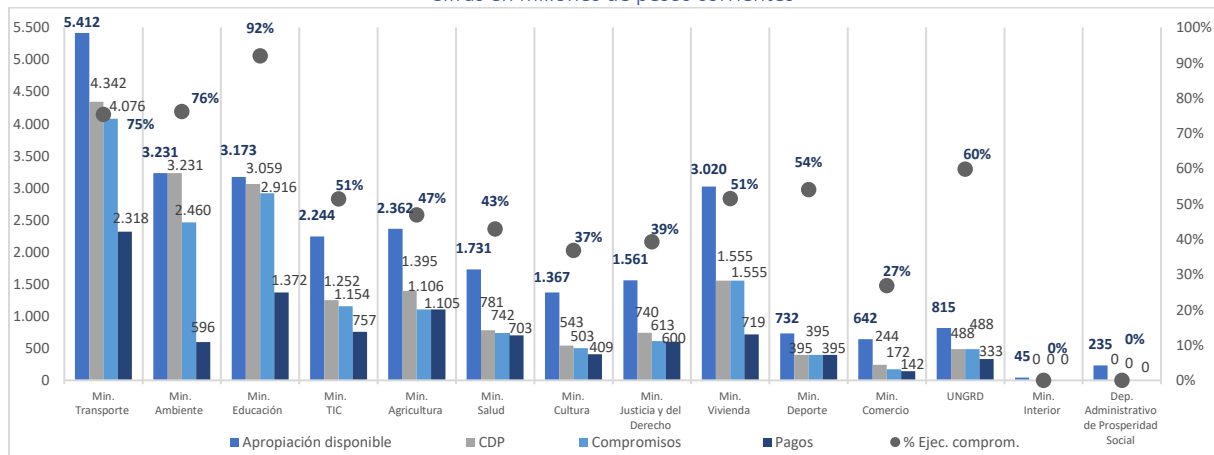
¹⁰ <https://colaboracion.dnp.gov.co/CDT/Sistema%20General%20de%20las%20Regalas%20SGR/Normativa/circular-0022-4-2025-06-09.pdf>

¹¹ Que de conformidad con el párrafo transitorio 1° del artículo 1.2.1.2.16. del Decreto No. 1821 de 2020 (Decreto Único Reglamentario del SGR) las secretarías técnicas de los OCAD regionales, departamentales, municipales y de las Corporaciones Autónomas Regionales, creadas bajo la Ley 1530 de 2012, cesaron sus funciones el 31 de diciembre de 2020.

millones, lo cual corresponde a un avance en la ejecución del 61%; en tal sentido, este grupo de entidades registra un saldo sin comprometer de \$10.390 millones.

Dentro de este grupo se destaca la mayor ejecución en los ministerios de Educación, Ambiente y Transporte, con un avance del 92%, 76% y 75% respectivamente, seguidos por la Unidad... (UNGRD), los ministerios del Deporte, TIC y Vivienda con una ejecución promedio del 54%; en un tercer grupo de entidades que registran un avance discreto están los ministerios de Agricultura, Salud, Cultura y Justicia los cuales presentan un avance en promedio del 41%; respecto al Ministerio de Comercio, este presenta un avance menor respecto a los anteriores grupos con un 27%. Por su parte el ministerio del Interior y el Departamento de Prosperidad Social nuevamente no evidenciaron avance al corte del cuarto trimestre. Los resultados se presentan de manera detallada en la gráfica 7.

Gráfica 7. Ejecución de los recursos asignados a ministerios y entidades que emiten conceptos técnicos
Cifras en millones de pesos corrientes

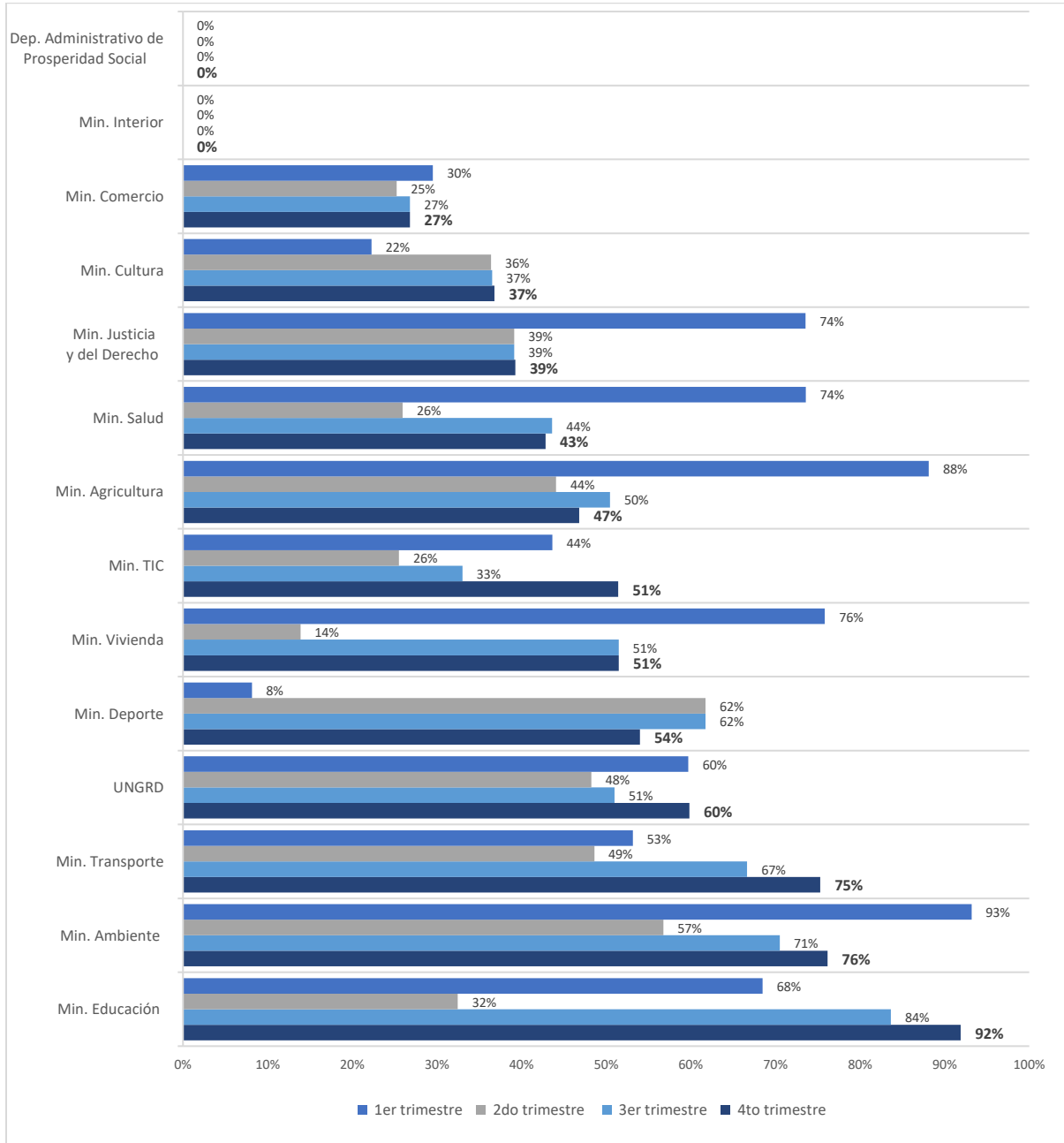


Fuente: Cálculos SDRT- DNP con base en la distribución de recursos y la ejecución presupuestal disponible en el SPGR - MHCP con corte al 31 de diciembre de 2025.

Respecto a las cifras que se presentan según los Certificados de Disponibilidad Presupuestal (CDP), los mismos amparan recursos que las entidades han destinado a la adquisición de bienes y servicios. El detalle de los compromisos se presenta en la sección de gasto de este documento.

Por otra parte, la siguiente gráfica presenta el comportamiento trimestral de la ejecución de los recursos asignados a cada una de las entidades respecto al trimestre anterior, donde se evidencia una variación porcentual significativa por parte del Ministerio de las TIC con un 18%, de igual forma presentan una variación porcentual de avance la UNGRD (9%), los ministerios de Educación y Transporte (8%), el Ministerio del Medio Ambiente (5%). Asimismo, hubo entidades que mantuvieron su porcentaje de ejecución sin variación respecto al trimestre anterior como lo son, los ministerios de Vivienda, Comercio, Cultura, Justicia y del Derecho. También se presentaron entidades que tuvieron una variación porcentual negativa respecto al trimestre anterior como los ministerios de Deporte (-8%), Agricultura (-3%) y Salud (-1%) derivados de la reducción de compromisos. Por su parte entidades como el Ministerio del Interior y el Departamento de Prosperidad Social continúan sin avance en la ejecución de los recursos asignados. La gráfica 8 muestra el estado de la ejecución expuesto para el cuarto trimestre.

Gráfica 8. Comportamiento trimestral de la ejecución de ministerios y entidades que emiten conceptos técnicos



Fuente: Cálculos SDRT- DNP con base en la distribución de recursos y la ejecución presupuestal disponible en el SPGR - MHCP con corte al 31 de diciembre de 2025.

2.4 Ejecución de los recursos asignados a otras entidades beneficiarias

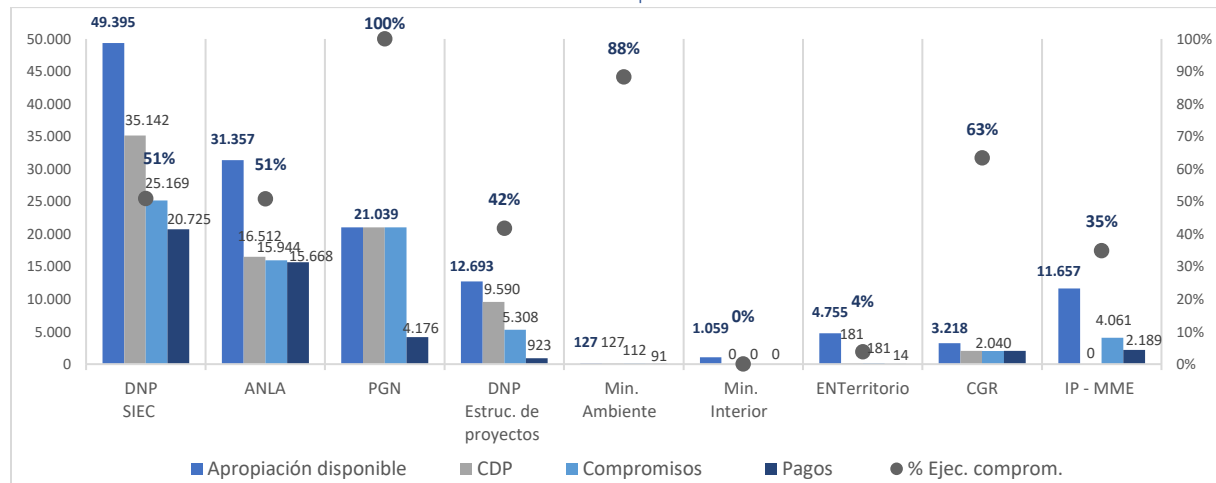
De la apropiación disponible del grupo denominado otras entidades beneficiarias y conceptos por \$135.300 millones¹², excluyendo los \$18.636 millones de recursos con restricción de límite de gasto, las entidades han adelantado compromisos por \$73.853 millones, lo cual corresponde a un avance de ejecución promedio del 55% y en consecuencia a un saldo sin comprometer de \$61.447 millones.

Dentro de este grupo cabe señalar que los recursos ejecutados por la Contraloría General de la República (CGR), el Ministerio de Ambiente y Desarrollo Sostenible, Incentivo a la Producción (IP - MME), Enterritorio y el Ministerio del Interior, corresponden a recursos de bienes anteriores incorporados en el bienio 2025-2026 como disponibilidad inicial, quienes registran una ejecución del 63%, 88%, 35%, 4%, 0%, respectivamente.

Sobre las entidades que han sido beneficiarias de estos recursos en el bienio actual, como la Procuraduría General de la Nación (PGN) registra un 100% de avance de ejecución, seguido por la Autoridad Nacional de Licencias Ambientales (ANLA) con un 51%. Por su parte, el DNP -SIEC y DNP-Estructuración de proyectos, muestran un avance significativo en su ejecución respecto al trimestre anterior con 51% y 42% respectivamente. El detalle de la información se presenta en la gráfica 9.

Gráfica 9. Ejecución de los recursos asignados a otras entidades y conceptos del SGR

Cifras en millones de pesos corrientes



Fuente: Cálculos SDRT- DNP con base en la distribución de recursos y la ejecución presupuestal disponible en el SPGR - MHCP con corte al 31 de diciembre de 2025.

En lo correspondiente a los datos relacionados con los Certificados de Disponibilidad Presupuestal (CDP), para el caso del componente DNP- Sistemas de Información y Estrategias de Capacitación (SIEC) y DNP – Estructuración de Proyectos, es preciso indicar que los recursos amparan en un 53% y 49% respectivamente, la planta temporal de personal del SGR, los cuales serán comprometidos y ejecutados mensualmente con el pago de la nómina correspondiente.

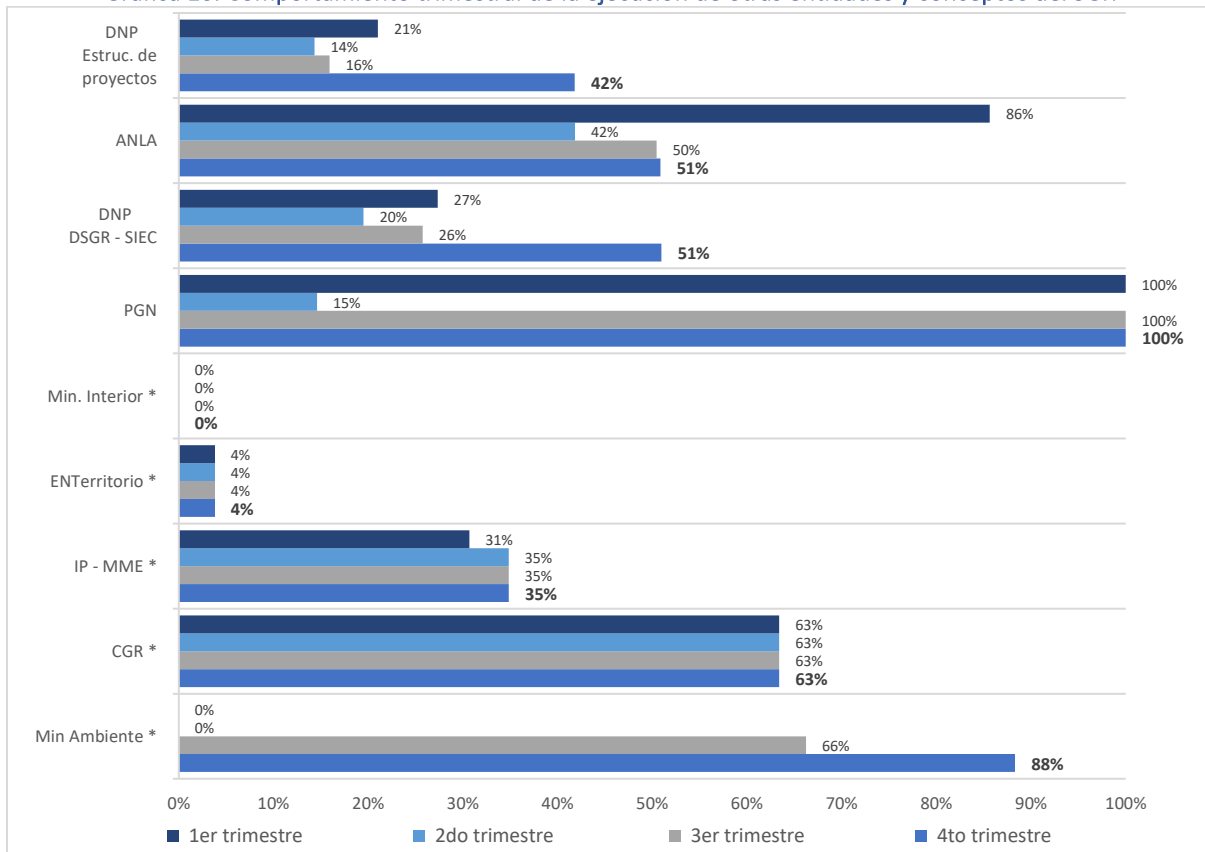
Respecto al comportamiento trimestral en la ejecución de los recursos, se puede observar en la gráfica 10 que las entidades que han sido beneficiarias de recursos en el bienio actual (DNP-Estructuración de proyectos, DNP-SIEC, ANLA, PGN) presentan una situación positiva frente a la ejecución, por su parte el DNP-SIEC y DNP-Estructuración de Proyectos registran una variación del 25% y 26%

¹¹ No incluye los recursos por distribuir por \$10.335 millones y su correspondiente bloqueo por \$5.918 millones a los que se hace referencia en la tabla 5.

respectivamente, y la ANLA presenta una variación del 1%. Respecto a la PGN, esta se mantiene constante toda vez que registra una ejecución del 100% de los recursos.

Ahora bien, del grupo de entidades que presentan recursos de bienes anteriores, como lo son el Ministerio de Ambiente, Ministerio del Interior (consulta previa), ENTerritorio, CGR, IP-MME; el Ministerio de Ambiente presentó una variación del 22% respecto al trimestre anterior, por su parte ENTerritorio muestra una variación del 0% frente al periodo anterior, manteniéndose en 4% de ejecución a pesar de que los recursos comprometidos corresponden al 100% de su apropiación, situación similar presenta el Ministerio del Interior que no presenta avance en la ejecución al corte del cuarto trimestre del bienio, por lo cual, la Comisión Rectora del SGR en su facultad de administrador de los recursos de funcionamiento, eventualmente, podría considerar la reducción de estos saldos, con el objeto de que sean utilizados en otras necesidades del Sistema, teniendo en cuenta que estas entidades fueron beneficiarias por este concepto en el bienio 2019-2020. Por otra parte, entidades como la CGR e IP MME, muestran una variación del 0% respecto al trimestre anterior. El detalle de la información se presenta en la gráfica 10.

Gráfica 10. Comportamiento trimestral de la ejecución de otras entidades y conceptos del SGR



Fuente: Cálculos SDRT- DNP con base en la distribución de recursos y la ejecución presupuestal disponible en el SPGR - MHCP con corte al 31 de diciembre de 2025.

* La información correspondiente al Ministerio del Interior, ENTerritorio, Incentivo a la Producción (IP-MME), CGR y el Ministerio de Ambiente, se deriva de los recursos asignados a estas entidades en bienes anteriores, por lo cual, la ejecución hace referencia a recursos de disponibilidad inicial para el bienio 2025-2026, donde aún registran saldos por pagar.

2.5 Ejecución de los recursos asignados para el fortalecimiento de entidades territoriales

El parágrafo 3 del artículo 11 de la Ley 2441 de 2024 estableció que *“del 50% de los recursos para el funcionamiento, operatividad y administración del sistema y evaluación y monitoreo del licenciamiento ambiental a los proyectos de exploración y explotación, la Comisión Rectora destinará un 4% para el fortalecimiento de los departamentos y un 4% para el fortalecimiento de municipios de categoría 5 y 6. Los recursos del bienio 2023-2024 no distribuidos por la Comisión Rectora con cargo a este mismo concepto, serán distribuidos por esta instancia para el fortalecimiento de los municipios beneficiarios de la Asignación para la Inversión Local”*, luego, en cumplimiento de lo establecido en la Ley, la Comisión Rectora a través de los artículos 7, 8 y 9 de la Resolución 1442 de 2025 distribuyó y asignó a los municipios y departamentos los recursos correspondientes para el fortalecimiento de las capacidades y la estructuración de proyectos de inversión. Asimismo, en el artículo 10 de la misma resolución determinó que los recursos distribuidos y asignados en los artículos 7 y 9 no contarían con el bloqueo preventivo del 20% y que el mismo se aplicará a los recursos sin distribuir del presupuesto corriente del funcionamiento del SGR. En consecuencia, el detalle de cada uno de los grupos de entidades territoriales beneficiarias de estos recursos se presenta a continuación:

2.5.1 Municipios

De la apropiación disponible de los municipios por valor de \$71.612 millones¹³, se tiene que han adelantado compromisos por \$23.627 millones, lo cual corresponde a un avance en la ejecución del 33%; en tal sentido, este grupo de entidades registra un saldo sin comprometer de \$47.985 millones. Dentro de este grupo de 1.037 municipios (incluye el Departamento de San Andrés), se destacan 656 entidades territoriales por tener avance de ejecución promedio del 51%, dentro de un rango del 7% al 100%.

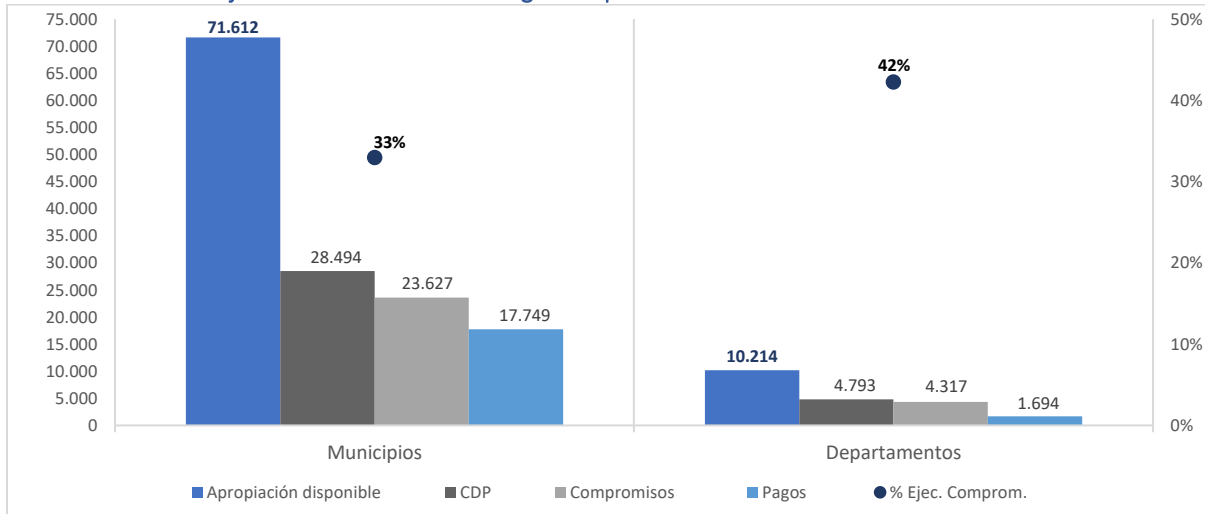
2.5.2 Departamentos

De la apropiación disponible de los 32 departamentos por \$10.214 millones¹⁴, han adelantado compromisos por \$4.317 millones, lo que corresponde a un avance en la ejecución del 42%. Este grupo de entidades presenta un saldo sin comprometer de \$5.897 millones. Dentro del grupo de departamentos, se destacan 22 por tener un avance de ejecución promedio del 61%, dentro de un rango del 12% al 100%. El detalle de la información de los municipios y departamentos se presenta en la gráfica 11.

¹³ Estos recursos por decisión de la Comisión Rectora no cuentan con bloqueo del 20%.

¹⁴ Estos recursos por decisión de la Comisión Rectora no cuentan con bloqueo del 20%.

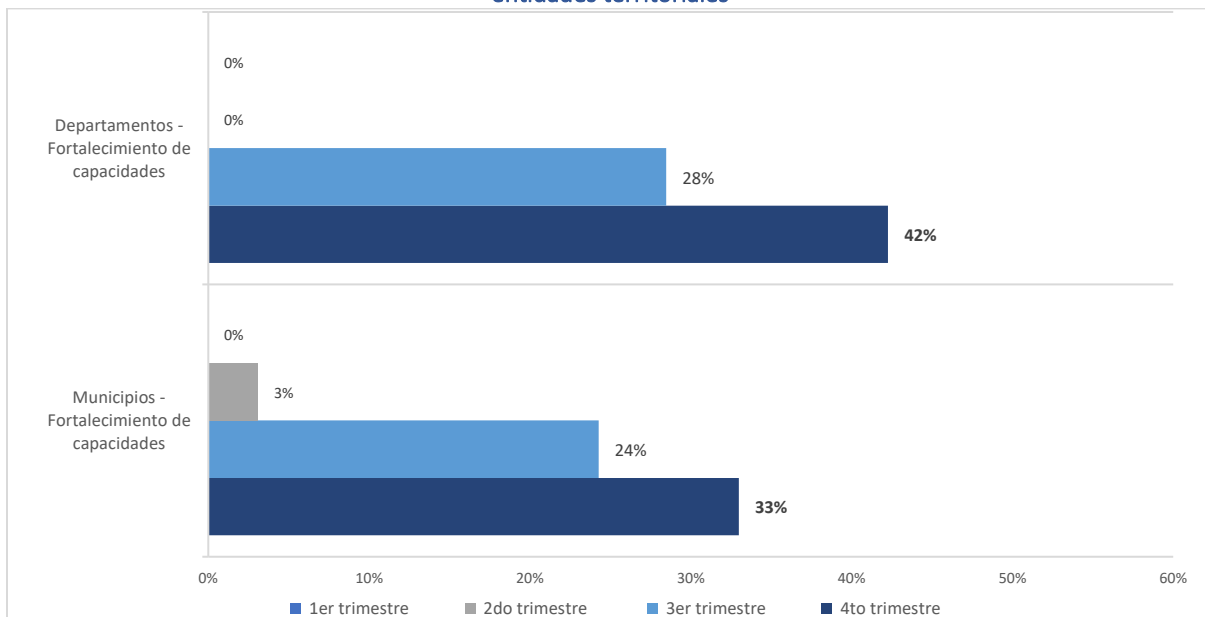
Gráfica 11. Ejecución de los recursos asignados para el fortalecimiento de entidades territoriales



Fuente: Cálculos SDRT- DNP con base en la distribución de recursos y la ejecución presupuestal disponible en el SPGR - MHCP con corte al 31 de diciembre de 2025.

Frente al avance trimestral en la ejecución de los recursos en estos dos grupos, se registra un avance moderado de los municipios y departamentos. Para el grupo de municipios se presenta una variación positiva del 9% respecto al trimestre anterior, y para departamentos del 14%. El detalle se muestra en la gráfica 12.

Gráfica 12. Comportamiento trimestral de la ejecución de recursos asignados para el fortalecimiento de entidades territoriales



Fuente: Cálculos SDRT- DNP con base en la distribución de recursos y la ejecución presupuestal disponible en el SPGR - MHCP con corte al 31 de diciembre de 2025.

De igual manera, en la siguiente tabla se describe el número de municipios y departamentos que muestran porcentaje de avance de ejecución clasificado por rangos:



Tabla 6. Comportamiento ejecución entidades territoriales

Concepto	Porcentaje de ejecución de recursos				Total ET Beneficiarias
	80% a 100%	60% a 79%	40% a 59%	menor a 40%	
Departamentos	8	3	5	16	32
Municipios	127	92	147	670	1036

Fuente: Cálculos SDRT- DNP con base en la distribución de recursos y la ejecución presupuestal disponible en el SPGR - MHCP con corte al 31 de diciembre de 2025.

2.6 Recursos Instituto Colombiano de Crédito Educativo y Estudios Técnicos en el Exterior - ICETEX

Con ocasión de los recursos asignados por la Comisión Rectora del SGR al ICETEX en el bienio 2013-2014 mediante el Acuerdo 19 de 2013¹⁵ por \$3.900 millones, para la financiación de créditos educativos condonables cuyo objeto correspondía a “Promover la formación de los recursos humanos en las entidades territoriales mediante la realización de programas educativos que contribuyan al fortalecimiento de la capacidad institucional en la formulación, estructuración y gestión de proyectos de inversión y desarrollo de otras competencias requeridas para cumplir de la mejor manera, las responsabilidades asignadas por la Constitución y la Ley a las entidades territoriales en el Sistema General de Regalías”, y de conformidad con el último informe trimestral de gestión financiera remitido por esa entidad con corte a septiembre de 2025, el siguiente es el balance que se presenta de los recursos asignados:

1. Se otorgaron créditos educativos por \$906 millones y los gastos de administración (comisiones) ascendieron a la suma de \$54 millones; por lo cual, el saldo de recursos no ejecutados corresponde a \$2.938 millones. No obstante, el ICETEX el 28 de febrero de 2021 efectuó el reintegro al SGR por \$2.943 millones, de los cuales \$2.938 millones obedecen a recursos no ejecutados y \$4 millones corresponden a la cartera generada y recuperada de los créditos no condonados, recaudados por ICETEX en las vigencias 2016 y 2017. El balance general es el siguiente:

Tabla 7. Estado general de los recursos asignados

Cifras en pesos corrientes

Fecha	Concepto	Monto	Saldo
dic-2013	Asignación de recursos		3.900.000.000
dic-2020	Créditos otorgados	906.670.006	2.993.329.994
dic-2020	Comisiones bancarias	54.400.223	2.938.929.771
feb-2021	Reintegro*	2.938.929.771	-

Fuente: Informes del ICETEX con corte a septiembre 30 de 2025.

* Reintegro de recursos no ejecutados efectuado el 28 febrero de 2021.

2. De los créditos otorgados por ICETEX por \$906 millones, se presentaron condonaciones a diciembre de 2020 de \$400,7 millones, por otra parte, y de acuerdo con lo indicado anteriormente, el Instituto reintegró al SGR la suma de \$4,1 millones por concepto de recuperación de cartera, en consecuencia, el estado de la cartera a diciembre 31 de 2020 ascendió a \$501,7 millones. Sobre dicha cartera el ICETEX ha realizado las siguientes actuaciones: i) recaudo de \$163,4 millones correspondientes a capital, ii) condonaciones adicionales por \$58,4 millones, iii) ajustes y reintegros

¹⁵ Por el cual se hace una asignación de recursos de funcionamiento del Sistema General de Regalías al Instituto Colombianos de Crédito Educativo y Estudios en el Exterior; modificado mediante el Acuerdo 34 de 2015 de la Comisión Rectora del SGR.



Departamento
Nacional de Planeación

de estudiantes por valor de \$9,5 millones. En consecuencia, el saldo por este concepto a septiembre 30 de 2025 asciende a la suma de \$270,3 millones. El balance es el siguiente:

Tabla 8. Estado general de cuenta de cartera

Cifras en pesos corrientes

Fecha	Recaudo de cartera ICETEX	Condonación	Reintegros/Otros	Cartera
dic-15				906.670.006
dic-20		400.718.503	4.182.399*	501.769.104
sept-25	163.459.481	58.422.265	9.585.540	270.301.818

Fuente: Informes del ICETEX con corte a septiembre 30 de 2025.

* Reintegro de cartera efectuado el 28 febrero de 2021.

De igual manera, los recursos que se recauden objeto de la recuperación de la cartera que asciende \$270,3 millones, deberán ser reintegrados a las cuentas establecidas por el MHCP del SGR para dicho fin. Una vez el ICETEX efectúe el reintegro de los recursos, los mismos estarán disponibles para distribución por parte de la Comisión Rectora del SGR, cuando se expida el decreto de cierre del bienio en el que se realice el reintegro y se apropien presupuestalmente estos recursos.

- Es preciso señalar que de los recursos por \$163,4 millones de recaudo de cartera y los recursos por otros conceptos por la suma de \$9,5 millones, el ICETEX reintegró en julio de 2024 al SGR la suma \$120,4 millones, por lo tanto, se presenta un saldo por reintegrar por este concepto de \$52,5 millones. El detalle se expone a continuación:

Tabla 9. Estado general de cuenta de reintegros

Cifras en pesos corrientes

Fecha	Recaudo de cartera / otros (ICETEX)	Reintegro de cartera recuperada	Saldo por reintegrar
Sept-25	173.044.636	120.463.786*	52.580.850

Fuente: Informes del ICETEX con corte a septiembre 30 de 2025.

cd* Reintegro de cartera recuperada efectuado el 23 de julio de 2024.

- De acuerdo con los informes a septiembre 30 de 2025 remitidos por el Instituto, los rendimientos financieros generados por los recursos asignados por la Comisión Rectora ascienden a \$1.019 millones, sobre los cuales el Instituto ha reintegrado al SGR \$1.015 millones, existiendo un saldo por reintegrar de \$ 3,6 millones, los cuales harán parte de los rendimientos financieros del SGR una vez sean transferidos por ICETEX. El balance de los rendimientos financieros es el siguiente:

Tabla 10. Estado general de cuenta de rendimientos financieros

Cifras en pesos corrientes

Fecha	Rendimientos generados	Reintegro	Saldo
sep-25	1.019.280.757	-1.015.596.294	3.684.463

Fuente: Informes del ICETEX con corte a septiembre 30 de 2025.

3. Ejecución por concepto de gasto de los recursos de funcionamiento, operatividad y administración del Sistema y evaluación y monitoreo del licenciamiento ambiental a los proyectos de exploración y explotación bienio 2025-2026

3.1 Ejecución por concepto de gasto de los recursos asignados a los órganos del SGR

Como se indicó, la apropiación disponible de los recursos para los órganos del SGR en el bienio 2025-2026 asciende a \$162.992 millones, sobre los cuales se realizaron compromisos de \$70.602 millones, que corresponden al 43% de ejecución.

Del total de los recursos comprometidos por \$70.603 millones, se destinaron \$64.309 millones a gastos de personal, prestaciones sociales, servicios prestados a las empresas – servicios de producción, servicios de alojamiento y viáticos equivalentes al 91,1% de los recursos comprometidos y frente a otros bienes y servicios¹⁶ se destinaron \$6.292 millones equivalentes al 8,9% de los recursos comprometidos.

El detalle de la apropiación y ejecución de los recursos para cada uno de los órganos del SGR se presenta en las gráficas 13 a 18.

Gráfica 13. Objeto de gasto DNP

Cifras en millones de pesos



Gráfica 14. Objeto de gasto MHCP

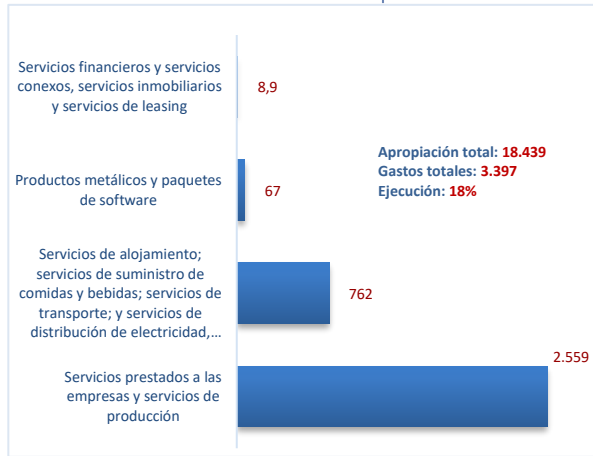
Cifras en millones de pesos



¹⁶ Otros bienes transportables (excepto productos metálicos, maquinaria y equipo), servicios financieros y servicios conexos, servicios inmobiliarios y servicios de leasing, maquinaria y equipo, servicios para la comunidad, sociales y personales, productos de la propiedad intelectual, minerales; electricidad, gas y agua y productos metálicos y paquetes de software

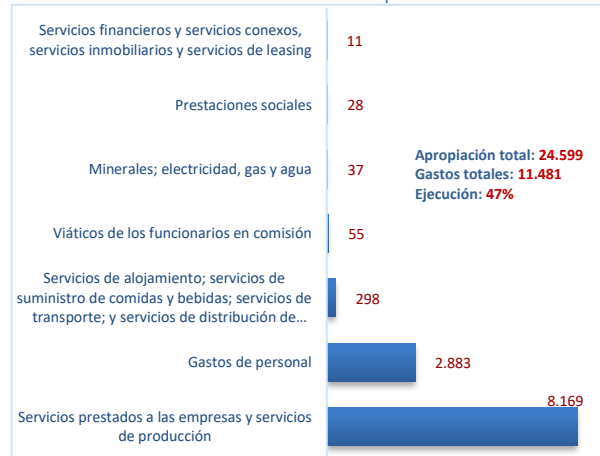
Gráfica 15. Objeto de gasto MCTel

Cifras en millones de pesos




Gráfica 16. Objeto de gasto MME

Cifras en millones de pesos



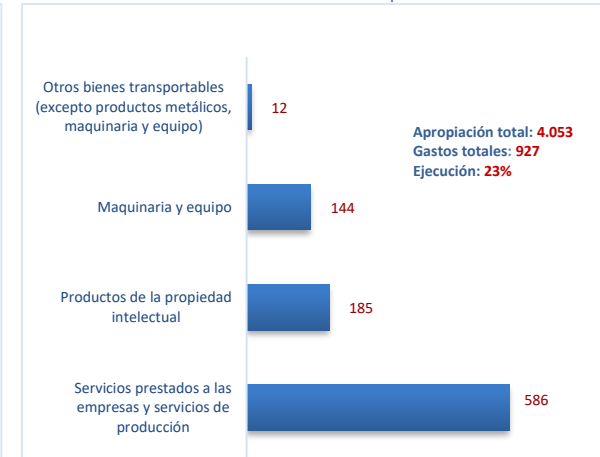
Gráfica 17. Objeto de gasto MADS

Cifras en millones de pesos



Gráfica 18. Objeto de gasto CR-SGR

Cifras en millones de pesos



Fuente: Cálculos SDRT- DNP con base en la distribución de recursos y la ejecución presupuestal disponible en el SPGR - MHCP con corte al 31 de diciembre de 2025.

3.2 Ejecución por concepto de gasto de la Comisión Rectora del SGR

Es importante precisar que la Comisión Rectora como órgano del Sistema cuenta con una apropiación vigente disponible por \$4.053 millones y presenta una ejecución de \$927 millones frente a sus compromisos equivalente al 23%.

Por otra parte, de la apropiación del bienio disponible para distribuir de la Comisión Rectora por \$2.973, el DNP mediante la Resolución 2440 de 2025¹⁷ efectuó la desagregación de recursos a la Asociación de Autoridades Arhuacas de la Sierra Nevada ASO-CIT por \$120 millones como representante ante la Comisión Rectora del SGR. De igual manera, en cumplimiento del artículo 2.1.1.5.4 del Decreto 1821 de 2020 y una vez finalizado el periodo de designación de las entidades territoriales como representantes ante la Comisión Rectora del SGR, el DNP bloqueó los recursos no comprometidos por \$122 millones, los cuales retornaron al rubro de dicha Comisión. De esta manera,

¹⁷ Por la cual se desagregan parcialmente los recursos destinados al funcionamiento, operatividad y administración del Sistema General de Regalías asignados a la Comisión Rectora del Sistema General de Regalías para los grupos étnicos que la conforman.

el saldo disponible para desagregar del rubro del DNP-Comisión Rectora al corte de este informe asciende a \$2.973 millones. El detalle de los recursos se presenta en la siguiente tabla:

Tabla 11. Recursos asignados comisionados ST – CR
Cifras en millones de pesos corrientes

Beneficiario	Apropiación del bienio (**)	Recursos asignados 2025-2026	Recursos bloqueados	Apropiación Vigente Disponible	CDP	Compromisos	Pagos	Saldo por Comprometer	% Ejecución
Comisión Rectora SGR	2.971	-120	122	2.974	0	0	0	2.974	0%
Departamentos									
Putumayo	0	0	0	0	0	0	0	0	0%
Santander	185	0	-82	103	103	103	103	0	100%
Norte de Santander	29	0	-12	17	17	17	17	0	100%
Casanare	185	0	-6	179	179	173	149	6	97%
Cundinamarca	185	0	0	185	50	50	36	135	27%
Municipios									
Aguazul	8	0	0	8	8	8	0	0	100%
Yopal	185	0	0	185	185	185	185	0	100%
Mocoa	185	0	-21	164	164	157	136	7	96%
Grupos Étnicos									
La Kumpania de Sampués - Rrom *	120	0	0	120	120	120	120	0	100%
Asociación de Autoridades Arhuacas de la Sierra Nevada ASO-CIT *	0	120	0	120	114	114	37	6	95%
Total	4.053	0	0	4.053	939	927	782	3.127	23%

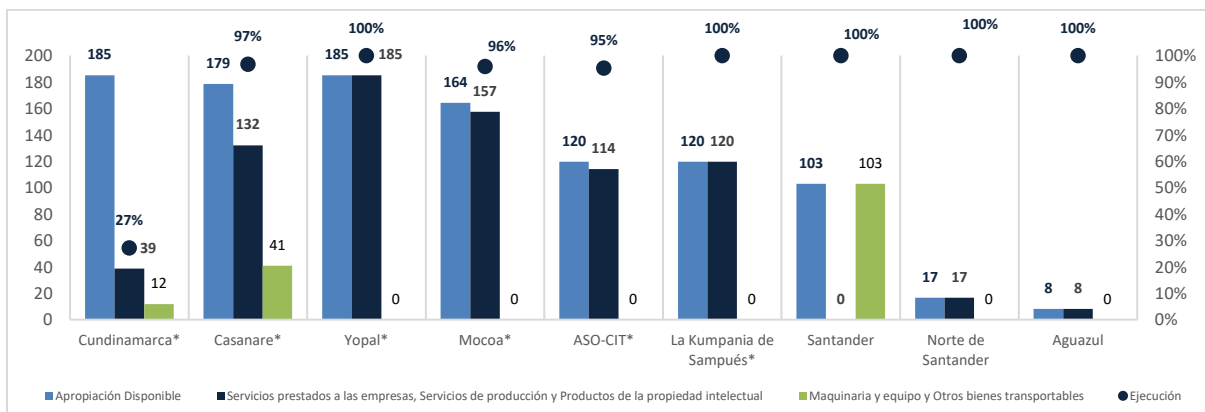
Fuente: Cálculos SDRT- DNP con base en la desagregación de recursos y la ejecución presupuestal disponible en el SPGR - MHCP con corte al 31 de diciembre de 2025.

* Entidades que conforman la Comisión Rectora del SGR al cuarto trimestre del bienio 2025-2026.

** La apropiación del bienio contiene los recursos asignados del presupuesto del bienio 2025-2026, el bloqueo del 20% y la disponibilidad inicial.

Respecto a los recursos comprometidos por \$927 millones, las entidades que conforman la Comisión Rectora del SGR destinaron \$586 millones a gastos en servicios prestados a las empresas, equivalentes al 63,3%; frente a maquinaria y equipo y, otros bienes transportables se destinaron \$155 millones correspondientes al 16,8% y respecto a productos de la propiedad intelectual se destinó \$185 millones equivalentes al 20%. El detalle de la ejecución del gasto de recursos para cada una de las entidades que conforman e hicieron parte de la Comisión Rectora del SGR se presenta en la siguiente gráfica.

Gráfica 19. Destinación por objeto de gasto entidades que integran la Comisión Rectora
Cifras en millones de pesos corrientes



Fuente: Cálculos SDRT- DNP con base en la distribución de recursos y el aplicativo SPGR - MHCP con corte al 31 de diciembre de 2025.

* Entidades que conforman la Comisión Rectora del SGR al cuarto trimestre del bienio 2025-2026.

3.3 Ejecución por concepto de gasto de los recursos asignados a las secretarías técnicas de los OCAD y las comunidades étnicas del SGR

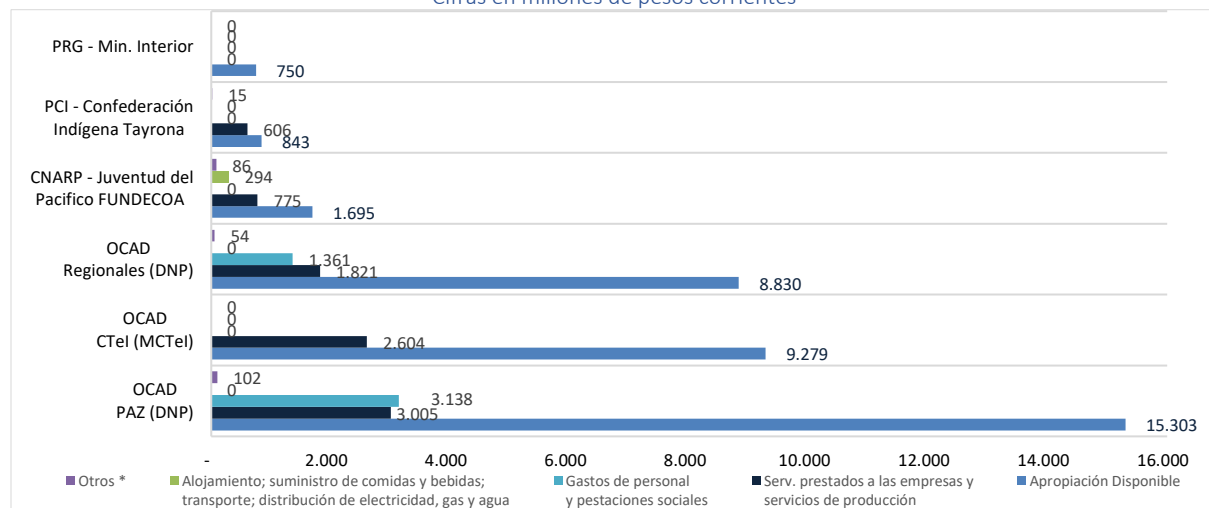
De acuerdo con la información disponible en el SPGR y lo indicado anteriormente en la sección 2.2, este grupo está conformado por: i) las secretarías técnicas de los OCAD y las comunidades étnicas en el marco de la Ley 2056 de 2020, y ii) las Secretarías Técnicas de los OCAD municipales, departamentales, regionales y CAR del SGR establecidas en el marco de la Ley 1530 de 2012 (hoy derogada parcialmente), y que aún continúan la ejecución de los recursos del bienio 2019-2020 que fueron comprometidos y no pagados. Al respecto, el detalle del gasto de los dos grupos se precisa en los siguientes numerales.

3.3.1 Ejecución por concepto de gasto de las secretarías técnicas de los OCAD y las comunidades étnicas del SGR

La apropiación disponible para las secretarías técnicas de los OCAD Regional-DNP, CTel-MCTel, Paz-DNP y Grupos Étnicos asciende a \$36.701 millones sobre los cuales las entidades han adelantado compromisos por \$13.859 millones, sobre estos recursos las entidades beneficiarias han destinado el 32,5% de la apropiación comprometida a gastos de personal y prestaciones sociales equivalentes a \$4.499 millones; para servicios prestados a las empresas y servicios de producción, ha destinado \$8.821 millones equivalentes al 63,6%. Por otra parte, han destinado 2,1%, es decir \$294 millones, a servicios de alojamiento, suministro de comidas y bebidas, transporte, distribución de electricidad, gas y agua; asimismo, se ha destinado \$257 millones equivalentes al 1,9%, referidos a servicios financieros y conexos, inmobiliarios y de leasing, maquinaria y equipo, servicios para la comunidad, sociales y personales, productos de la propiedad intelectual, activos fijos no clasificados como maquinaria y equipo. El detalle por entidad se presenta en la siguiente gráfica.

Gráfica 20. Objeto de gasto ST de los OCAD y las comunidades étnicas del SGR

Cifras en millones de pesos corrientes



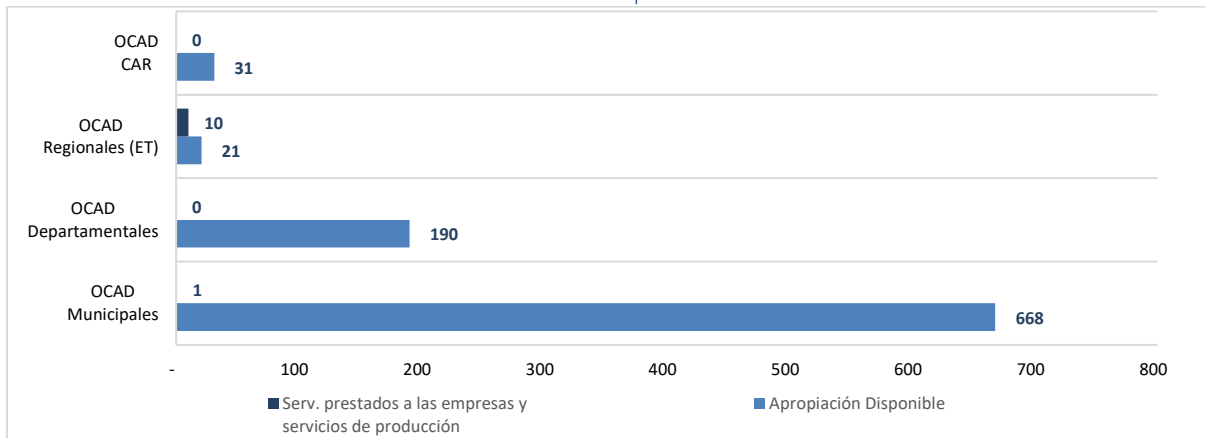
Fuente: Cálculos SDRT- DNP con base en la distribución de recursos y la ejecución presupuestal disponible en el SPGR - MHCP con corte al 31 de diciembre de 2025.

Otros *: Corresponde a los rubros de servicios financieros y servicios conexos; maquinaria y equipo, servicios para la comunidad, sociales y personales; servicios de productos de la propiedad intelectual; y activos fijos no clasificados.

3.3.2 Ejecución por concepto de gasto de las secretarías técnicas de los OCAD municipales, departamentales, regionales y CAR del SGR

En relación con los saldos de los recursos de fortalecimiento de las extintas secretarías técnicas y de planeación municipales, departamentales, regionales y CAR por \$910 millones, registrados en el bienio 2025-2026 como disponibilidad inicial para su ejecución, se han adelantado compromisos por \$11 millones, sobre los cuales se destinó el 100% a gastos en servicios prestados a las empresas y servicios de producción de acuerdo con el detalle presentado en la gráfica 21.

Gráfica 21. Objeto de gasto ST de los OCAD municipales, departamentales, regionales y CAR del SGR
 Cifras en millones de pesos corrientes



Fuente: Cálculos SDRT- DNP con base en la distribución de recursos y la ejecución presupuestal disponible en el SPGR - MHCP con corte al 31 de diciembre de 2025.

Nota: Los recursos en ejecución corresponde a los saldos comprometidos y no pagados que vienen del bienio 2019-2020, una vez cesaron las funciones de las secretarías técnicas territoriales.

Es importante recordar que a la fecha de este informe las extintas secretarías técnicas y de planeación municipales, departamentales, regionales y CAR presentan un saldo sin comprometer por la suma de \$899 millones. Asimismo, en el apartado 2.2.2. del presente documento, se describe la gestión realizada por parte de la Secretaría Técnica de la Comisión Rectora del SGR a través de la Circular 0022-4 de junio de 2025, con el objeto de aplicar la liberación de los saldos y trasladarlos los recursos a la bolsa de funcionamiento del SGR para su redistribución por la Comisión Rectora.

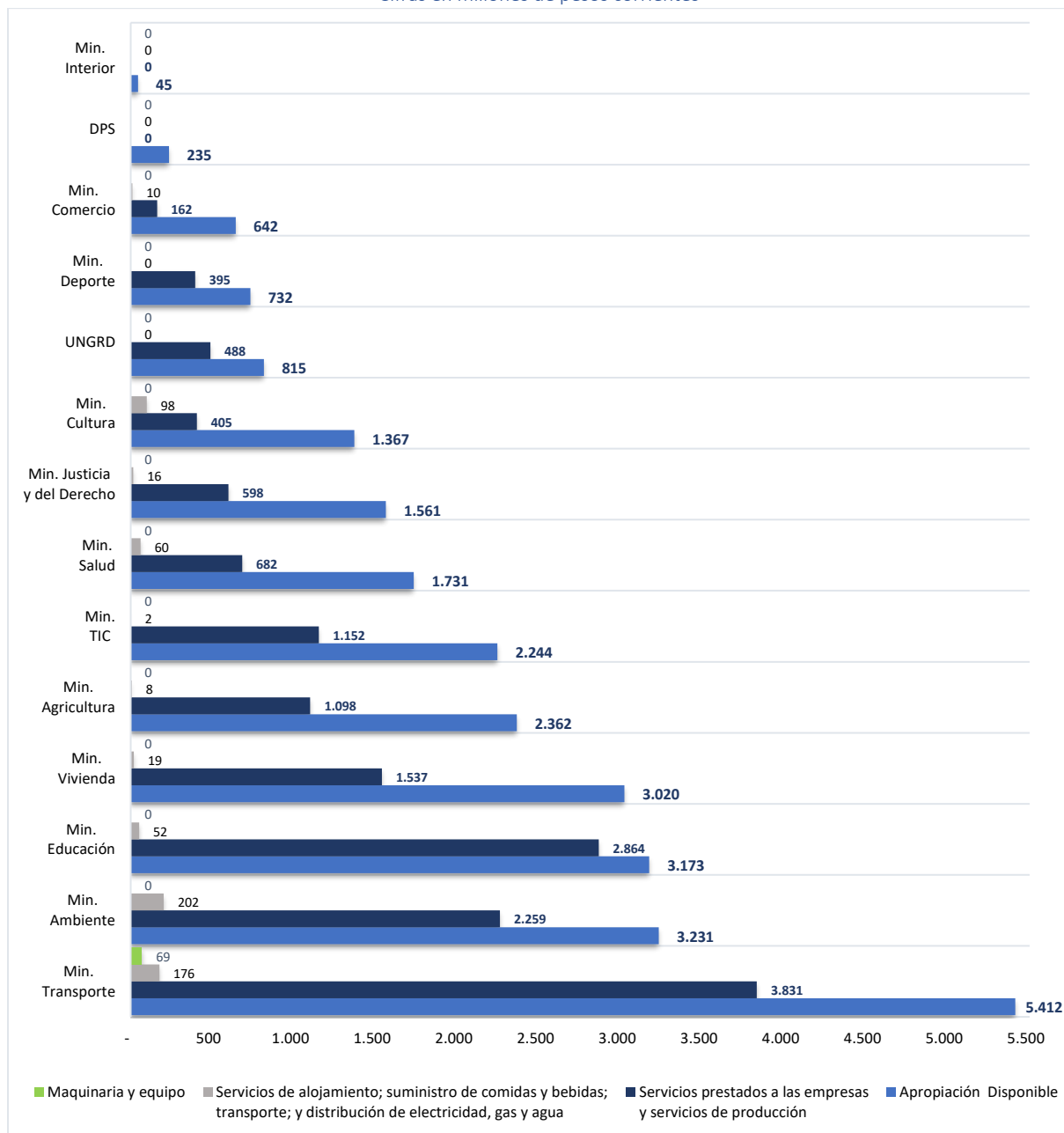
3.4 Ejecución por concepto de gasto de los recursos asignados a los ministerios y entidades que emiten conceptos técnicos

La ejecución por objeto de gasto de los recursos asignados a los ministerios y entidades que emiten conceptos técnicos, con base en las distribuciones efectuadas por la Comisión Rectora y la información del SPGR, presenta una apropiación disponible de \$26.569 millones y compromisos de \$16.179 millones, de los cuales las entidades beneficiarias destinaron recursos por \$15.468 millones a servicios prestados a las empresas y servicios de producción equivalentes al 95,6% de los recursos comprometidos; \$642 millones a servicios de alojamiento, suministro de comidas y bebidas, transporte, y servicios de electricidad, gas y agua correspondientes al 4%; de igual forma, \$68 millones se destinaron a gastos de maquinaria y equipo. El detalle por entidad se presenta en la gráfica 22.



Gráfica 22. Objeto de gasto de ministerios y entidades que emiten conceptos técnicos

Cifras en millones de pesos corrientes



Fuente: Cálculos SDRT - DNP con base en la ejecución presupuestal disponible en el SPGR - MHCP con corte al 31 de diciembre de 2025.

3.5 Ejecución por concepto de gasto de los recursos asignados a otras entidades beneficiarias

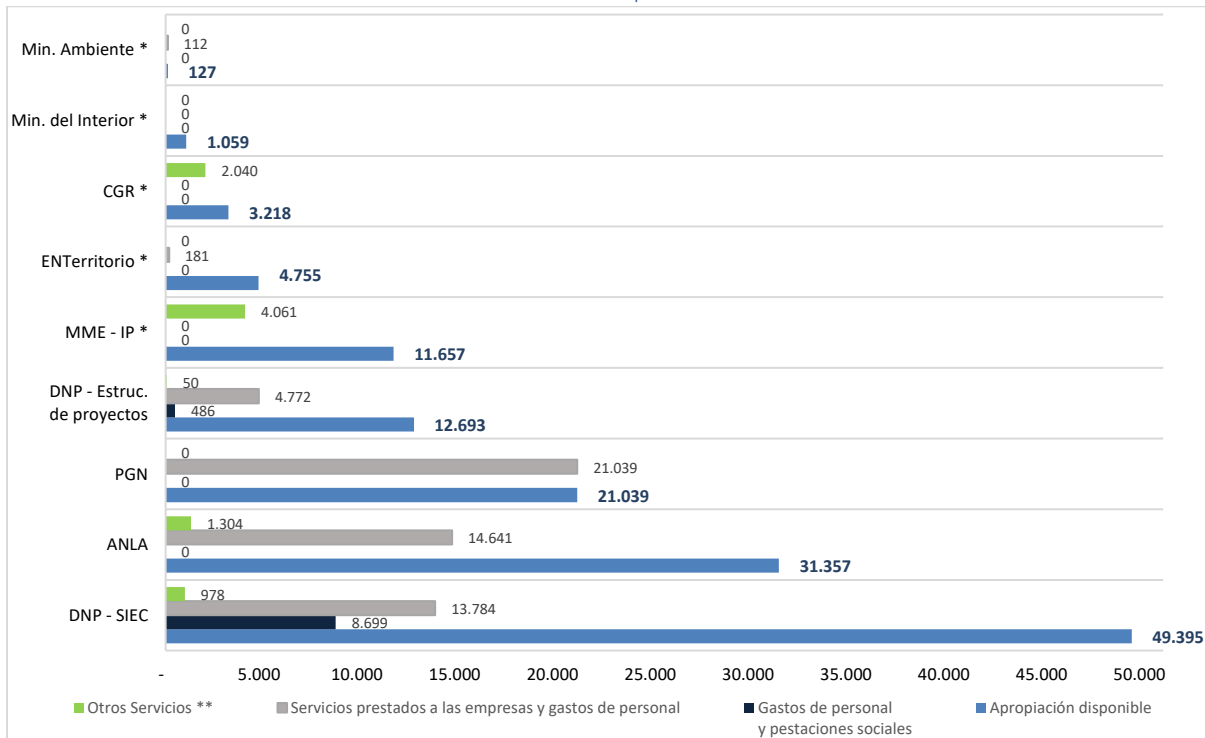
En relación con la ejecución por objeto de gasto de los recursos asignados a otras entidades y conceptos, y con base en la información del SPGR, se presenta una apropiación disponible por \$135.300 millones y compromisos de \$73.853 millones, de los cuales las entidades beneficiarias han

destinado \$63.713 millones a servicios prestados a las empresas, servicios de producción, gastos de personal y prestaciones sociales, equivalentes en su conjunto a un 86,3% del total de los compromisos.

Así mismo, se han destinado \$6.079 millones a maquinaria y equipo, servicios de alojamiento, suministro de comidas y bebidas, transporte, distribución de electricidad, gas y agua, viáticos, servicios financieros, productos de la propiedad intelectual y otros bienes transportables equivalentes en su conjunto al 8,2%; y \$4.060 millones en la ejecución de proyectos de inversión para los recursos de Incentivo a la Producción (IP – MME) equivalente a un 5,5%, de acuerdo con el detalle presentado en la gráfica 23.

Gráfica 23. Objeto de gasto de otras entidades y conceptos del SGR

Cifras en millones de pesos corrientes



Fuente: Cálculos SDRT – DNP con base en la ejecución presupuestal disponible en el SPGR - MHCP con corte al 31 de diciembre de 2025.

* Las entidades Min Ambiente, Min Interior, ENTerritorio, CGR y MME-IP no les fue asignado presupuesto del bienio 2025-2026, su apropiación corresponde a recursos de bienes anteriores incorporados en el bienio 2025-2026 como disponibilidad inicial.

** Corresponde a los servicios financieros; servicios de alojamiento; servicios de suministro de comidas y bebidas; maquinaria y equipo, servicios de transporte; y servicios de distribución de electricidad, gas y agua; y proyectos de inversión destinados al incentivo a la producción para el caso de MME-IP.

3.6 Ejecución por concepto de gasto de los recursos asignados a entidades territoriales

En relación con la ejecución por objeto de gasto de los recursos asignados a las entidades territoriales (municipios y departamentos), presentan una apropiación disponible por \$81.826 millones y compromisos por \$27.944 millones.

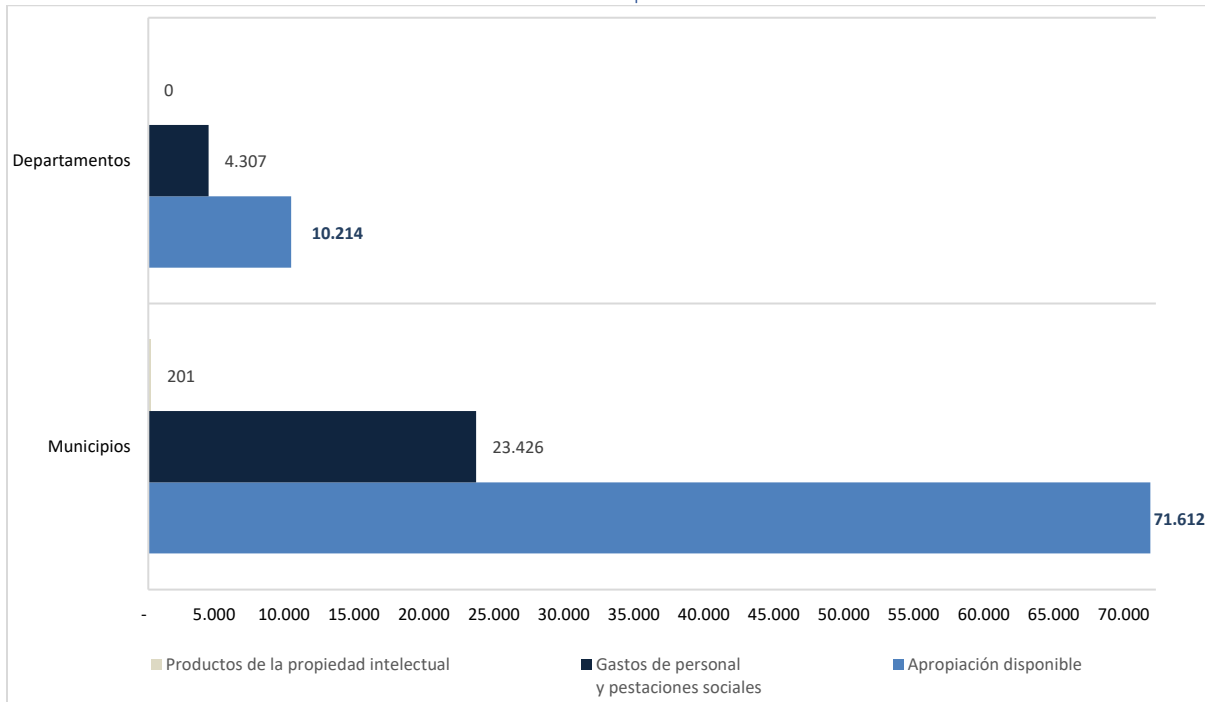
Para el caso de los **municipios** los compromisos efectuados ascienden a \$23.627, sobre los cuales las entidades han destinado \$23.426 millones a servicios prestados a las empresas y servicios de

producción y \$201 millones a productos de la propiedad intelectual, equivalentes a un 99,1% y 0,85% respectivamente del total de los compromisos.

Por su parte los **departamentos** adelantaron compromisos por \$4.317 millones, los cuales se destinaron en un 99,8% a servicios prestados a las empresas y servicios de producción, y un 0,2% a otros servicios¹⁸. Lo anterior de acuerdo con el detalle presentado en la gráfica 24.

Gráfica 24. Objeto de gasto de entidades territoriales

Cifras en millones de pesos corrientes



Fuente: Cálculos SDRT – DNP con base en la ejecución presupuestal disponible en el SPGR - MHCP con corte al 31 de diciembre de 2025.

¹⁸ Servicios de alojamiento; servicios de suministro de comidas y bebidas; servicios de transporte; y servicios de distribución de electricidad, gas y agua; y viáticos de los funcionarios en comisión.

Conclusiones y recomendaciones

1. De los recursos disponibles para distribuir del bienio 2025-2026 por la suma de \$323.851 millones, la Comisión Rectora del SGR ha distribuido el 95% de los recursos, correspondientes a \$307.598 millones, de forma que se presenta un saldo pendiente por distribuir de \$16.253 millones sobre los cuales se registra un bloqueo de \$5.918 millones.
2. Del presupuesto corriente asignado al bienio 2025-2026 para el funcionamiento, operatividad y administración del Sistema y evaluación y monitoreo del licenciamiento ambiental a los proyectos de exploración y explotación del SGR por valor de \$255.362 millones, el recaudo efectivo comunicado a través de instrucción de abono a cuenta (IAC) incluido el mes de diciembre de 2025, correspondió a \$111.647 millones, lo que representa un avance del recaudo del 44% frente a la proyección del presupuesto.
3. El avance de ejecución a compromisos sobre la apropiación del bienio 2025-2026 de funcionamiento, operatividad y administración del Sistema y evaluación y monitoreo del licenciamiento ambiental a los proyectos de exploración y explotación del SGR en cada uno de los componentes corresponde a: 43% para Órganos del SGR, 37% para las Secretarías Técnicas de los OCAD y las Comunidades Étnicas, 61% para los ministerios y entidades que emiten conceptos, 55% para otras entidades y conceptos, y 34% para el fortalecimiento de entidades territoriales.
4. Las entidades beneficiarias de los recursos del bienio 2025-2026 que presentaron una mayor ejecución del presupuesto de funcionamiento del SGR para el cuarto trimestre del bienio 2025-2026, son: la Procuraduría General de la Nación, el Ministerio de Educación, el Ministerio de Ambiente y el Ministerio de Transporte en emisión de conceptos técnicos, con un avance del 100%, 92%, 76% y 75% respectivamente.
5. Por otra parte, las entidades que fueron beneficiarias de los recursos en el 2025-2026 que presentan la menor ejecución de son el Ministerio de Ciencia y Tecnología como Secretaría Técnica de CTel, el Ministerio de Comercio, DNP - Comisión Rectora y Ministerio de Ciencia y Tecnología como órgano con un avance discreto del 28%, 27%, 23%, y 18% respectivamente.
6. Entretanto, las entidades que no presentan avance en la ejecución de los recursos de funcionamiento del SGR con corte al cuarto trimestre del bienio 2025-2026, son: el Departamento Administrativo de Prosperidad Social en emisión de conceptos técnicos y el Ministerio del Interior como Secretaría Técnica del Pueblo Rrom o Gitano y como entidad que emite conceptos técnicos.
7. En el campo de fortalecimiento a las entidades territoriales, los municipios presentan un avance de ejecución progresivo frente al trimestre anterior, con un 33% en compromisos respecto a su apropiación vigente disponible. Por su parte, los departamentos tuvieron un avance en su ejecución respecto al trimestre anterior con un 42% para el cuarto trimestre.

8. De acuerdo con el estado de cuenta remitido por el ICETEX con corte a septiembre 30 de 2025, se presenta una cartera por \$270 millones por concepto de créditos que no fueron condonados, sobre los cuales el ICETEX ha recaudado la suma de \$163 millones.

Se recomienda a la Secretaría Técnica de la Comisión Rectora adelantar las medidas que considere pertinentes ante el ICETEX, con el objetivo de que el Instituto dé cumplimiento a lo establecido en los Acuerdos 19 de 2013 y 34 de 2015, respecto a la presentación de los informes de ejecución financiera. Asimismo, requerir al Instituto el reintegro al SGR de los saldos pendientes por valor de \$52,5 millones correspondientes a la recuperación de cartera adelantada por este.

9. Se recomienda a la Secretaría Técnica de la Comisión Rectora del SGR continuar con el seguimiento respecto a los saldos no pagados de bienios anteriores que presentan las entidades beneficiarias de los recursos de funcionamiento para los casos de ENTerritorio (estructuración de proyectos), Ministerio del Interior (consulta previa) y Ministerio de Ambiente (licenciamiento ambiental) cuyo monto asciende a la suma de \$5.647 millones, los cuales pasaron al bienio 2025-2026 como disponibilidad inicial.
10. Se recomienda a la Secretaría Técnica de la Comisión Rectora del SGR recordar a las entidades territoriales que finalizaron su representación en la Comisión Rectora del SGR, liberar en el SPGR los recursos que no fueron ejecutados, con el fin de dar aplicación al artículo 2.1.1.5.4 del Decreto Único Reglamentario del SGR (caso Municipio de Aguazul, Casanare, Cundinamarca y Mocoa), asimismo, adelantar la gestión correspondiente.
11. Se recomienda a la Comisión Rectora del SGR realizar una evaluación permanentemente de la ejecución de los recursos asignados a las entidades beneficiarias, y adoptar las medidas que considere pertinentes frente a las entidades que registren baja ejecución.
12. Se recomienda a la Secretaría Técnica de la Comisión Rectora del SGR socializar este documento con los integrantes de la Comisión, de manera que sirva como insumo de análisis para la toma de decisiones en asuntos relacionados con los recursos de funcionamiento, del SGR, con miras a garantizar la eficiente ejecución de dichos recursos durante el bienio 2025-2026.

Anexos

Anexo 1 Tabla general recursos de la administración del SGR y el SSEC bienio 2025-2026

Concepto	Ppto corriente	Otros recursos	Apropiación Bienio	Dispo. inicial	Apropiación vigente	Recursos bloqueados 20%	Apropiación disponible
	1	2	3 = (1+2)	4	5 = (3+4)	6	7 = (5-6)
Funcionamiento SGR	255.362	7.092	262.454	243.252	505.706	51.072	454.634
Sistema Seguimiento Control y Evaluación	255.362	9.069	264.430	150.785	415.215	51.072	364.143
Fiscalización, Yacimientos y Cartografía	255.362	69	255.431	172.901	428.332	51.470	376.862
Total	766.085	16.230	782.315	566.938	1.349.253	153.614	1.195.639

Fuente: Cálculos SDRT- DNP a partir del SPGR – MHCP con corte a 31 de diciembre de 2025.

Anexo 2 Tabla resumen de ejecución de los recursos de la administración del SGR y SSEC bienio 2025-2026

Beneficiarios	Ppto corriente	Otros recursos	Apropiación Bienio	Dispo. inicial	Apropiación vigente	Recursos bloqueados 20%	Apropiación vigente disponible	IAC Otros Recursos	IAC Corriente	Avance - IAC Corriente	Caja total	CDP	Compromisos	Pagos	Saldo por comprometer	% Ejec. Comprom.	Caja disponible	Saldo disponible / Disponibilidad Inicial
	1	2	3 = (1+2)	4	5 = (3+4)	6	7 = (5-6)	8	9	10	11 = (4+8+9)	12	13	14	15 = (7-13)	16 = (13/7)	17 = (11-14)	18 = (7-14)
Funcionamiento del SGR	255.362	7.092	262.454	243.252	505.706	51.072	454.634	7.092	103.371	40,5%	353.716	239.656	202.449	135.845	252.185	45%	217.871	318.789
SSCE	255.362	9.069	264.430	150.785	415.215	51.072	364.143	9.069	103.371	40,5%	263.225	277.970	182.944	156.736	181.199	50%	106.489	207.407
DNP	102.145	9.031	111.176	96.644	207.820	20.429	187.391	9.031	41.349	40,5%	147.024	141.172	82.727	68.026	104.664	44,1%	78.998	119.365
CGR	127.681	37	127.718	45.845	173.563	25.536	148.027	37	51.686	40,5%	97.568	111.466	74.885	72.118	73.141	50,6%	25.449	75.908
PGN	25.536	0	25.536	8.296	33.832	5.107	28.725	0	10.337	40,5%	18.633	25.331	25.331	16.592	3394	88,2%	2041	12133
Fiscalización	255.362	69	255.431	172.901	428.332	51.470	376.862	69	103.371	40,5%	276.342	307.834	270.045	122.306	106.817	71,7%	154.035	254.556
MME	25.500	0	25.500	8.324	33.824	0	33.824	0	10.322	40,5%	18.646	20.765	11.238	5.982	22.585	33,2%	12.664	27.842
SGC	96.000	0	96.000	59.508	155.508	21.330	134.178	0	38.861	40,5%	98.369	107.567	90.986	41.578	43.192	67,8%	56.791	92.600
ANH	30.000	0	30.000	59.510	89.510	6.666	82.845	0	12.144	40,5%	71.654	62.422	60.613	17.719	22.231	73,2%	53.936	65.126
ANM	103.862	0	103.862	43.297	147.159	23.077	124.082	0	42.044	40,5%	85.341	117.080	107.208	57.027	16.874	86,4%	28.314	67.055
Dto de Antioquia	0	0	0	1.881	1.881	397	1.483	0	0	0,0%	1.881	0	0	0	1.483	0,0%	1.881	1.483
Recursos por distribuir	0	69	69	381	451	0	451	69	-	0,0%	451	0	0	-	451	0,0%	451	451
Total	766.085	16.230	782.315	566.938	1.349.253	153.614	1.195.639	16.230	310.114	40,5%	893.283	825.460	655.439	414.887	540.200	55%	478.395	780.752

Fuente: Cálculos SDRT - DNP a partir del SPGR - MHCP con corte a 31 de diciembre de 2025.

Anexo 3 Tabla balance del recaudo de los recursos de funcionamiento del SGR bienio 2025-2026

Concepto	Presupuesto corriente	Recaudo estimado PBC (*)	% Recaudo estimado PBC	Recaudo efectivo	% Avance recaudo (**)	% Recaudo alcanzado	% Recaudo faltante (***)
	1	2	3 = (2/1)	4	5 = (4/1)	6 = (4/2)	7 = (4/2)-1
Funcionamiento SGR	255.362	126.823	49,7%	111.647	43,7%	88,0%	-12,0%

Fuente: Cálculos SDRT – DNP a partir del PBC 2025-2026 y las IAC informadas por el DNP al MHCP con corte a 31 de diciembre de 2025. El PBC y el recaudo obedecen a recursos acumulados al cuarto trimestre del bienio 2025-2026.

* Expectativas de recaudo de funcionamiento del SGR del PBC al cuarto trimestre del bienio 2025-2026. / ** Porcentaje de alcance de recaudo respecto al PBC al cuarto trimestre del bienio 2025-2026.

*** Porcentaje de recursos faltantes para llegar al 100% del recaudo acumulado estimado del PBC.

Anexo 4 Tabla balance gestión financiera órganos bienio 2025-2026

Beneficiarios	Ppto corriente	Total asignado bienio	Dispo. inicial	Apropiación vigente	Recursos bloqueados 20%	Apropiación disponible	IAC otros recursos	IAC corriente	Avance - IAC corriente	Caja total	CDP	Compromisos	Pagos	Saldo por comprometer	% Ejec. comprom.	Caja disponible	Saldo disponible / Disponibilidad Inicial
	1	2	3	4 = (2+3)	5	6 = (4-5)	7	8	9 = (8/1)	10 = (3+7+8)	11	12	13	14 = (6-12)	15 = (12/6)	16 = (10-13)	17 = (6-13)
DNP	36.891	36.891	47.350	84.241	7.378	76.863	0	16.129	44%	63.479	61.986	38.757	29.098	38.106	50%	34.381	47.765
MHCP	23.990	23.990	12.649	36.639	4.798	31.841	0	10.489	44%	23.138	24.251	12.020	9.293	19.821	38%	13.844	22.548
MME	20.682	20.682	8.053	28.736	4.136	24.599	0	9.043	44%	17.096	18.330	11.481	8.050	13.119	47%	9.045	16.549
MCTel	2.623	2.623	16.341	18.964	525	18.439	0	1.147	44%	17.487	9.763	3.397	1.788	15.042	18%	15.699	16.651
Comisión Rectora - DNP (*)	2.068	2.068	2.399	4.467	414	4.053	0	904	44%	3.303	939	927	782	3.127	23%	2.522	3.272
MADS	6.041	6.041	2.364	8.405	1.208	7.197	0	2.641	44%	5.005	6.742	4.022	951	3.175	56%	4.054	6.246
Total Órganos SGR	92.296	92.296	89.155	181.451	18.459	162.992	0	40.353	44%	129.508	122.011	70.603	49.962	92.390	43%	79.546	113.030

Fuente: Cálculos SDRT - DNP con base en el SPGR – MHCP, las distribuciones efectuadas por la Comisión Rectora del SGR y las IAC informadas por el DNP al MHCP con corte a 31 de diciembre de 2025.

* La ejecución corresponde a los recursos que son asignados a las entidades territoriales y comunidades étnicas que conforman la Comisión Rectora del SGR.

Anexo 5 Tabla balance gestión financiera ST de los OCAD y las comunidades étnicas del SGR bienio 2025-2026

Beneficiarios	Ppto corriente	Total asignado bienio	Dispo. inicial	Apropiación vigente	Recursos bloqueados 20%	Apropiación disponible	IAC otros recursos	IAC corriente	Avance - IAC corriente	Caja total	CDP	Compromisos	Pagos	Saldo por comprometer	% Ejec. comprom.	Caja disponible	Saldo disponible / Disponibilidad Inicial
	1	2	3	4 = (2+3)	5	6 = (4-5)	7	8	9 = (8/1)	10 = (3+7+8)	11	12	13	14 = (6-12)	15 = (12/6)	16 = (10-13)	17 = (6-13)
Municipales	0	0	668	668	0	668	0	0	0%	668	1	1	0	667	0%	668	668
Departamentales	0	0	190	190	0	190	0	0	0%	190	0	0	0	190	0%	190	190
Regionales	0	0	21	21	0	21	0	0	0%	21	10	10	0	11	48%	21	21
CAR	0	0	31	31	0	31	0	0	0%	31	0	0	0	31	0%	31	31
PAZ - DNP	8.903	8.903	8.181	17.084	1.781	15.303	0	3.892	44%	12.074	10.863	6.245	4.857	9.059	41%	7.216	10.446
CTel - MCTel	5.231	5.231	5.094	10.326	1.046	9.279	0	2.287	44%	7.382	3.371	2.604	2.156	6.676	28%	5.225	7.123
Regionales - DNP	5.033	5.033	4.804	9.837	1.007	8.830	0	2.200	44%	7.004	6.408	3.236	2.777	5.594	37%	4.228	6.053
PCI - Confederación Indígena Tayrona	839	839	172	1.011	168	843	0	367	44%	539	807	621	367	222	74%	172	476
CN - Juventud del Pacífico UNDECOA	839	839	1.024	1.863	168	1.695	0	367	44%	1.391	1.415	1.154	1.008	541	68%	383	687
PRG - Min. Interior	419	419	415	834	84	750	0	183	44%	598	0	0	0	750	0%	598	750
TOTAL	21.264	21.264	20.600	41.863	4.253	37.611	0	9.297	44%	29.897	22.874	13.870	11.165	23.741	37%	18.731	26.445

Fuente: Cálculos SDRT - DNP con base en el SPGR – MHCP, las distribuciones efectuadas por la Comisión Rectora del SGR y las IAC informadas por el DNP al MHCP con corte a 31 de diciembre de 2025.

Anexo 6 Tabla balance gestión financiera otras entidades y/o conceptos bienio 2025-2026

Beneficiarios	Ppto corriente	Total asignado bienio	Dispo. inicial	Apropiación vigente	Recursos bloqueados 20%	Apropiación disponible	IAC otros recursos	IAC corriente	Avance - IAC corriente	Caja total	CDP	Compromisos	Pagos	Saldo por comprometer	% Ejec. comprom.	Caja disponible	Saldo disponible / Disponibilidad Inicial
	1	2	3	4 = (2+3)	5	6 = (4-5)	7	8	9 = (8/1)	10 = (3+7+8)	11	12	13	14 = (6-12)	15 = (12/6)	16 = (10-13)	17 = (6-13)
DNP SIEC	34.383	34.383	21.889	56.272	6.877	49.395	0	15.033	44%	36.922	35.142	25.169	20.725	24.227	51%	16.197	28.671
ANLA	30.683	30.683	6.811	37.494	6.137	31.357	0	13.415	44%	20.226	16.512	15.944	15.668	15.413	51%	4.558	15.690
PGN	22.456	22.456	3.074	25.530	4.491	21.039	0	9.818	44%	12.892	21.039	21.039	4.176	0	100%	8.716	16.863
DNP Estruct. de proyectos	5.660	5.660	8.165	13.825	1.132	12.693	0	2.475	44%	10.640	9.590	5.308	923	7.385	42%	9.716	11.770
Min. Ambiente	0	0	127	127	0	127	0	0	0%	127	127	112	91	15	88%	36	36
Min. Interior	0	0	1.059	1.059	0	1.059	0	0	0%	1.059	0	0	0	1.059	0%	1.059	1.059
ENTerritorio	0	0	4.755	4.755	0	4.755	0	0	0%	4.755	181	181	14	4.574	4%	4.741	4.741
CGR	0	0	3.218	3.218	0	3.218	0	0	0%	3.218	2.040	2.040	2.040	1.178	63%	1.178	1.178
IP - MME	0	0	11.657	11.657	0	11.657	0	0	0%	11.657	0	4.061	2.189	7.596	35%	9.468	9.468
Recursos por distribuir	9.161	16.253	0	16.253	5.918	10.335	7.092	4.005	44%	11.098	0	0	0	10.335	0%	11.098	10.335
Totalz	102.343	109.435	60.754	170.190	24.554	145.635	7.092	44.746	44%	112.592	84.630	73.853	45.826	71.782	51%	66.767	99.809

Fuente: Cálculos SDRT - DNP con base en el SPGR – MHCP, las distribuciones efectuadas por la Comisión Rectora del SGR y las IAC informadas por el DNP al MHCP con corte a 31 de diciembre de 2025.

Anexo 7 Tabla balance gestión financiera ministerios y entidades que emiten CTUS bienio 2025-2026

Beneficiarios	Ppto corriente	Total asignado bienio	Dispo. inicial	Apropiación vigente	Recursos bloqueados 20%	Apropiación disponible	IAC otros recursos	IAC corriente	Avance - IAC corriente	Caja total	CDP	Compromisos	Pagos	Saldo por comprometer	% Ejec. comprom.	Caja disponible	Saldo disponible / Disponibilidad Inicial
	1	2	3	4 = (2+3)	5	6 = (4-5)	7	8	9 = (8/1)	10 = (3+7+8)	11	12	13	14 = (6-12)	15 = (12/6)	16 = (10-13)	17 = (6-13)
Min. Transporte	4.834	4.834	1.545	6.379	967	5.412	0	2.113	44%	3.659	4.342	4.076	2.318	1.337	75%	1.341	3.095
Min. Ambiente	1.675	1.675	1.891	3.566	335	3.231	0	732	44%	2.623	3.231	2.460	596	770	76%	2.027	2.635
Min. Educación	2.085	2.085	1.504	3.590	417	3.173	0	912	44%	2.416	3.059	2.916	1.372	257	92%	1.044	1.800
Min. TIC	1.553	1.553	1.001	2.554	311	2.244	0	679	44%	1.680	1.252	1.154	757	1.090	51%	923	1.487
Min. Agricultura	1.891	1.891	849	2.740	378	2.362	0	827	44%	1.676	1.395	1.106	1.105	1.256	47%	570	1.256
Min. Salud	1.458	1.458	565	2.023	292	1.731	0	638	44%	1.202	781	742	703	990	43%	499	1.028
Min. Culturas	691	691	814	1.506	138	1.367	0	302	44%	1.117	543	503	409	864	37%	708	959
Min. Justicia y del Derecho	761	761	953	1.714	152	1.561	0	333	44%	1.285	740	613	600	948	39%	686	962
Min. Vivienda	3.200	3.200	460	3.660	640	3.020	0	1.399	44%	1.859	1.555	1.555	719	1.465	51%	1.140	2.301
Min. Deporte	0	0	732	732	0	732	0	0	0%	732	395	395	395	337	54%	337	337
Min. Comercio	116	116	549	665	23	642	0	51	44%	600	244	172	142	470	27%	458	500
UNGRD	472	472	437	909	94	815	0	206	44%	643	488	488	333	327	60%	311	482
Min. Interior	0	0	45	45	0	45	0	0	0%	45	0	0	0	45	0%	45	45
Dep. Administrativo de Prosperidad Social	293	293	0	293	59	235	0	128	44%	128	0	0	0	235	0%	128	235
Total	19.030	19.030	11.345	30.376	3.806	26.570	0	8.320	44%	19.666	18.025	16.179	9.448	10.390	61%	10.217	17.121

Fuente: Cálculos SDRT - DNP con base en el SPGR - MHCP, las distribuciones efectuadas por la Comisión Rectora del SGR y las IAC informadas por el DNP al MHCP con corte a 31 de diciembre de 2025.

Anexo 8 Tabla balance gestión financiera resumen general por concepto bienio 2025-2026

Beneficiarios	Ppto corriente	Total asignado bienio	Dispo. inicial	Apropiación vigente	Recursos bloqueados 20%	Apropiación disponible	IAC otros recursos	IAC corriente	Avance - IAC corriente	Caja total	CDP	Compromisos	Pagos	Saldo por comprometer	% Ejec. comprom.	Caja disponible	Saldo disponible / Disponibilidad Inicial
	1	2	3	4 = (2+3)	5	6 = (4-5)	7	8	9 = (8/1)	10 = (3+7+8)	11	12	13	14 = (6-12)	15 = (12/6)	17 = (6-13)	16 = (10-13)
Órganos SGR	92.296	92.296	89.155	181.451	18.459	162.992	0	40.353	43,7%	129.508	122.011	70.603	49.962	92.390	43%	79.546	113.030
ST de los OCAD Pueblos y comunidades Étnicas	21.264	21.264	20.600	41.863	4.253	37.611	0	9.297	43,7%	29.897	22.874	13.870	11.165	23.741	37%	18.731	26.445
Ministerios y UNGRD	19.030	19.030	11.345	30.376	3.806	26.570	0	8.320	43,7%	19.666	18.025	16.179	9.448	10.390	61%	10.217	17.121
Otras entidades y/o conceptos	93.182	93.182	60.754	153.936	18.636	135.300	0	40.740	43,7%	101.495	84.630	73.853	45.826	61.447	55%	55.669	89.474
Fortalecimiento entidades territoriales	20.429	20.429	61.397	81.826	0	81.826	0	8.932	0	70.329	33.286	27.944	19.443	53.882	0	50.886	62.383
Recursos por distribuir	9.161	16.253	0	16.253	5.918	10.335	7.092	4.005	43,7%	11.098	0	0	0	10.335	0%	11.098	10.335
Total	255.362	262.454	243.252	505.706	51.072	454.634	7.092	111.647	43,7%	361.992	280.827	202.449	135.845	252.185	45%	226.147	318.789

Fuente: Cálculos SDRT - DNP con base en el SPGR - MHCP, las distribuciones efectuadas por la Comisión Rectora del SGR y las IAC informadas por el DNP al MHCP con corte a 31 de diciembre de 2025.

La información del estado financiero de los recursos de la Administración del SGR y el Sistema de Seguimiento Evaluación y Control (SSEC), así como los informes trimestrales consolidados de ejecución financiera, también se encuentra disponible en el Sistema de información y consulta de distribuciones de recursos territoriales "SICODIS" a través del siguiente vínculo:

<https://sicodis.dnp.gov.co/reporte-funcionamiento> Opción "Informe Trimestral de gestión Financiera" - "Último Informe".