



Departamento Nacional  
de Planeación - **DNP**

Informe consolidado de ejecución financiera de los recursos asignados  
para el funcionamiento, operatividad y administración del Sistema y  
evaluación y monitoreo del licenciamiento ambiental a los proyectos de  
exploración y explotación del Sistema General de Regalías (SGR)  
Bienio 2023-2024  
(enero – diciembre 2023)

[www.dnp.gov.co](http://www.dnp.gov.co)

**Directora de Programación de Inversiones Públicas**

*Martha Cecilia García Buitrago*

**Subdirectora de Distribución de Recursos Territoriales – SDRT**

*Jacqueline Andrade Zapata*

**Subdirección de Distribución de Recursos Territoriales – SDRT**

*Javier Orjuela Torres*

Departamento Nacional de Planeación

Calle 26 núm. 13-19

Teléfono: (601) 381 5000

Bogotá D. C., Colombia

## Tabla de contenido

Introducción.....	5
<b>1. Consolidado de los recursos de funcionamiento, operatividad y administración del Sistema y evaluación y monitoreo del licenciamiento ambiental a los proyectos de exploración y explotación del SGR bienio 2023-2024 .....</b>	<b>6</b>
1.1 Contexto general de los recursos de administración del SGR y el SSEC.....	6
1.2 Presentación general de los recursos de funcionamiento, operatividad y administración del Sistema y evaluación y monitoreo del licenciamiento ambiental a los proyectos de exploración y explotación del SGR.....	7
1.3 Recursos asignados y recaudo .....	8
<b>2. Ejecución de los recursos de funcionamiento, operatividad y administración del Sistema y evaluación y monitoreo del licenciamiento ambiental a los proyectos de exploración y explotación del SGR bienio 2023-2024 .....</b>	<b>9</b>
2.1 Ejecución de los recursos asignados a órganos .....	9
2.2 Ejecución de los recursos asignados a las ST de los OCAD, y Pueblos y Comunidades Étnicas..	11
2.2.1 Ejecución de los recursos asignados a las Secretarías Técnicas de los OCAD, y Pueblos y Comunidades Étnicas del SGR.....	11
2.2.2 Ejecución de los recursos asignados a las Secretarías Técnicas de los OCAD Municipales, Departamentales, Regionales y CAR del SGR.....	12
2.3 Ejecución de los recursos asignados a Ministerios y UNGRD .....	13
2.4 Ejecución de los recursos asignados a otras entidades beneficiarias.....	14
2.4.1 Recursos Instituto Colombiano de Crédito Educativo y Estudios Técnicos en el Exterior – ICETEX.....	16
<b>3. Ejecución por concepto de gasto de los recursos de funcionamiento, operatividad y administración del Sistema y evaluación y monitoreo del licenciamiento ambiental a los proyectos de exploración y explotación bienio 2023-2024.....</b>	<b>18</b>
3.1 Ejecución por concepto de gasto de los recursos asignados a los órganos del SGR.....	18
3.1.1 Ejecución por concepto de gasto de la Comisión Rectora del SGR.....	19
3.2 Ejecución por concepto de gasto de los recursos asignados a las ST de los OCAD, y Pueblos y Comunidades Étnicas.....	21
3.2.1 Ejecución por concepto de gasto de la Secretarías Técnicas de los OCAD, y Pueblos y Comunidades Étnicas del SGR.....	21
3.2.2 Ejecución por concepto de gasto de las Secretarías Técnicas de los OCAD Municipales, Departamentales, Regionales y CAR del SGR.....	21
3.3 Ejecución por concepto de gasto de los recursos asignados a los Ministerios y la UNGRD..	22
3.4 Ejecución por concepto de gasto de los recursos asignados a otras entidades beneficiarias....	23
Anexos .....	26

## Lista de Tablas

Tabla 1. Recursos de la administración del SGR y el SSEC .....	6
Tabla 2. Balance general recursos de funcionamiento, operatividad y administración del SGR 2023-2024.....	7
Tabla 3. Comparativo trimestral de los recursos de funcionamiento del SGR bienio 2023-2024.....	8
Tabla 4. Plan Bienal de Caja del SGR vs Recaudo al tercer trimestre 2023-2024.....	8
Tabla 5 Estado general de los recursos asignados .....	16
Tabla 6 Estado general de cuenta de cartera .....	16
Tabla 7 Estado general de cuenta de rendimientos financieros .....	17
Tabla 8. Recursos Asignados Comisionados ST – CR .....	20

## Lista de Gráficas

Gráfica 1. Ejecución de los recursos de los órganos del SGR.....	10
Gráfica 2. Comportamiento trimestral de la ejecución de los recursos de los órganos del SGR .....	10
Gráfica 3. Ejecución de los recursos ST OCAD, y Pueblos y Comunidades Étnicas del SGR .....	11
Gráfica 4. Comportamiento trimestral de la ejecución de las ST OCAD, y Pueblos y Comunidades Étnicas del SGR.....	12
Gráfica 5. Ejecución de los recursos de las ST OCAD Municipales, Departamentales, Regionales y CAR .....	12
Gráfica 6. Comportamiento trimestral de la ejecución de las ST OCAD Municipales, Departamentales, Regionales y CAR .....	13
Gráfica 7. Ejecución de los recursos Ministerios y UNGRD .....	13
Gráfica 8. Comportamiento trimestral de la ejecución de Ministerios y UNGRD .....	14
Gráfica 9. Ejecución de los recursos de otras entidades y conceptos del SGR .....	15
Gráfica 10. Comportamiento trimestral de la ejecución de otras entidades y conceptos del SGR.....	15
Gráfica 11. Objeto de Gasto DNP.....	18
Gráfica 12. Objeto de Gasto MHCP.....	18
Gráfica 13. Objeto de Gasto MCTel .....	19
Gráfica 14. Objeto de Gasto MME.....	19
Gráfica 15. Objeto de Gasto MSPS.....	19
Gráfica 16. Objeto de Gasto CR-SGR.....	19
Gráfica 17. Objeto de Gasto ET Comisión Rectora.....	20
Gráfica 18. Objeto de Gasto ST de los OCAD, Pueblos y Comunidades Étnicas .....	21
Gráfica 19. Objeto de Gasto Fortalecimiento ST .....	22
Gráfica 20. Objeto de Gasto de Ministerios y UNGRD .....	23
Gráfica 21. Objeto de Gasto de Otras Entidades y Conceptos del SGR.....	23

## Lista de Anexos

Anexo 1 Tabla general recursos de la administración del SGR y el SSEC bienio 2023-2024 .....	26
Anexo 2 Tabla resumen de ejecución de los recursos de la administración del SGR y SSEC bienio 2023-2024.....	26
Anexo 3 Tabla balance del recaudo de los recursos de funcionamiento del SGR bienio 2023-2024 .....	26
Anexo 4 Tabla balance gestión financiera órganos bienio 2023-2024 .....	27
Anexo 5 Tabla balance gestión financiera ST de los OCAD, y Pueblos y comunidades Étnicas bienio 2023-2024 .....	27
Anexo 6 Tabla balance gestión financiera Otras entidades y/o conceptos bienio 2023-2024 .....	27
Anexo 7 Tabla balance gestión financiera Ministerios y UNGRD bienio 2023-2024 .....	28
Anexo 8 Tabla balance gestión financiera resumen general por concepto bienio 2023-2024 .....	28

## Introducción

Definidos los recursos para el funcionamiento, operatividad y administración del Sistema y evaluación y monitoreo del licenciamiento ambiental a los proyectos de exploración y explotación del Sistema General de Regalías (en adelante con la sigla SGR) para el bienio 2023-2024, de conformidad con lo establecido en la Ley 2279 de 2022 y el Decreto de cierre 363 de 2023, la Comisión Rectora del SGR, en cumplimiento de su función relacionada con administrar y distribuir mediante acto administrativo los recursos de funcionamiento del SGR, expidió la Resolución 557 de 2023 mediante la cual distribuyó y asignó a los beneficiarios los recursos requeridos para el desarrollo de sus funciones durante el bienio 2023-2024. Asimismo, mediante la Resolución 2044 de 2023 la Comisión Rectora del SGR, definió los ejecutores de los recursos distribuidos a las Instancias de Decisión de las Comunidades Indígenas y de los Pueblos Rrom o Gitano, asignando los recursos respectivos.

Por otra parte, como medida preventiva de compatibilidad del recaudo frente a la proyección de recursos del presupuesto corriente del bienio y el comportamiento, fue bloqueado a cada una de las entidades beneficiarias el 20% de los recursos asignados, del presupuesto corriente de funcionamiento, operatividad y administración del Sistema y evaluación y monitoreo del licenciamiento ambiental a los proyectos de exploración y explotación del SGR. Medida que estará vigente hasta tanto la Comisión Rectora del SGR determine su compatibilidad en el tercer semestre del bienio, de conformidad con lo establecido en el artículo 2.1.1.5.2. del Decreto 1821 de 2020.

No obstante, a la fecha de este informe, las condiciones económicas que se han presentado en lo corrido del bienio han sido favorables en el comportamiento del recaudo del SGR, generando un nivel mayor de recaudo al proyectado en el Plan Bienal de Caja (PBC).

En este sentido, el presente informe consolida al cuarto trimestre del bienio 2023-2024 la información financiera de los recursos distribuidos y asignados del funcionamiento, operatividad y administración del Sistema y evaluación y monitoreo del licenciamiento ambiental a los proyectos de exploración y explotación del SGR para cada uno de los conceptos y beneficiarios, dando cumplimiento a lo establecido en el artículo 1 del Acuerdo 02 de 2021 de la Comisión Rectora del SGR<sup>1</sup>.

Así las cosas, en el primer capítulo, se presenta un balance general de la ejecución financiera de los recursos correspondientes al funcionamiento, operatividad y administración del Sistema y evaluación y monitoreo del licenciamiento ambiental a los proyectos de exploración y explotación del SGR para el cuarto trimestre del bienio 2023-2024, con los cuales las entidades beneficiarias financian actividades para el ejercicio de sus funciones asignadas en el marco del SGR. En el segundo capítulo, se realiza el análisis presupuestal de la ejecución de los recursos por beneficiarios agregados en los siguientes conceptos: i) Órganos del SGR; ii) Secretarías técnicas de los OCAD, y pueblos y comunidades étnicas; iii) entidades del orden nacional (ministerios sectoriales y la Unidad Nacional de Gestión de Riesgo y Desastres), y iv) otras entidades y conceptos a las cuales se han destinado recursos de funcionamiento del SGR. En el tercer capítulo, se presenta la ejecución de los recursos por tipo de gasto y destinación para cada uno de los beneficiarios y conceptos.

Por último, se presentan las conclusiones y recomendaciones con el objeto de que sean consideradas por la Secretaría Técnica de la Comisión Rectora y las entidades beneficiarias de los recursos funcionamiento del SGR.

---

<sup>1</sup> Artículo 1. Informe de ejecución financiera de los recursos asignados para el funcionamiento del Sistema General de Regalías. Corresponderá al DNP realizar el análisis financiero de la ejecución de los recursos de funcionamiento del SGR de las entidades beneficiarias, para lo cual hará uso del Sistema de Presupuesto y Giro de Regalías (SPGR) y presentará trimestralmente a la Secretaría Técnica de la Comisión Rectora, un informe consolidado que dé cuenta de la ejecución de los recursos.

# 1. Consolidado de los recursos de funcionamiento, operatividad y administración del Sistema y evaluación y monitoreo del licenciamiento ambiental a los proyectos de exploración y explotación del SGR bienio 2023-2024

## 1.1 Contexto general de los recursos de administración del SGR y el SSEC

La administración del SGR<sup>2</sup> y el Sistema de Seguimiento, Evaluación y Control (SSEC) cuenta con un porcentaje de asignación del 3% de la bolsa del SGR y su distribución para el bienio 2023-2024 se encuentra establecida de la siguiente manera: i) 1% para el funcionamiento, operatividad y administración del Sistema; ii) 1% para la Fiscalización de la exploración y explotación de los yacimientos, y iii) 1% para el Sistema de Seguimiento, Evaluación y Control (SSEC). En este sentido, a continuación, se presenta un balance general de los recursos de administración del SGR y el SSEC con cargo a los cuales las entidades beneficiarias financian y adelantan las actividades que les han sido asignadas en el marco del SGR, con corte al cuarto trimestre del bienio 2023-2024.

### Contexto: Recursos del bienio 2023-2024

Los recursos apropiados para la administración del SGR y el SSEC del bienio 2023-2024 ascienden a \$1,1 billones, de los cuales, la suma de \$179 mil millones se encuentra bloqueada como medida preventiva de compatibilidad del recaudo entre el presupuesto estimado para el bienio y el recaudo efectivo que se obtenga. En este sentido, los recursos disponibles por estos conceptos corresponden a \$1 billón y sobre los mismos se han adelantado compromisos por la suma de \$401 mil millones, con corte al cuarto trimestre del bienio, lo que indica una ejecución del 40%. Así las cosas, estos conceptos presentan recursos por comprometer por la suma de \$607 mil millones, prestos para atender los compromisos que sean requeridos por las entidades.

Tabla 1. Recursos de la administración del SGR y el SSEC bienio 2023-2024

Cifras en miles de millones de pesos corrientes\*

Concepto	Apropiación vigente 2023-2024**	Compromisos	Recursos por comprometer
	1	2	3 = (1-2)
<b>Funcionamiento</b>	363	111	252
<b>Sistema Seguimiento Evaluación y Control</b>	261	80	181
<b>Fiscalización, Yacimientos y Cartografía</b>	384	210	174
<b>Total</b>	<b>1.008</b>	<b>401</b>	<b>607</b>

Fuente: Elaboración SDRT – DNP e información del Sistema de Presupuesto y Giro de Regalías (SPGR).

\* Cifras redondeadas

\*\* No contiene los recursos bloqueados como medida preventiva del recaudo por \$179 mil millones.

<sup>2</sup> Agrupa los conceptos de funcionamiento, operatividad y administración del Sistema y fiscalización de la exploración y explotación de los yacimientos.

## 1.2 Presentación general de los recursos de funcionamiento, operatividad y administración del Sistema y evaluación y monitoreo del licenciamiento ambiental a los proyectos de exploración y explotación del SGR

A continuación, se presenta el balance de la ejecución financiera de los recursos destinados al funcionamiento, operatividad y administración del Sistema y evaluación y monitoreo del licenciamiento ambiental a los proyectos de exploración y explotación del SGR, correspondiente al cuarto trimestre del bienio 2023-2024, con cargo a los cuales las entidades beneficiarias financian las actividades para el ejercicio de sus funciones asignadas, las cuales, de acuerdo con la ley que regula el SGR, son desarrolladas en componentes que conforman el funcionamiento del sistema clasificados en: i) Órganos del SGR; ii) emisión de conceptos técnicos a los proyectos de inversión; iii) fortalecimiento de la planeación del SGR; iv) estrategias de capacitación; v) sistemas de información; vi) monitoreo del licenciamiento ambiental a los proyectos de exploración y explotación; y vii) vigilancia, y control fiscal y disciplinario.

De esta manera, los recursos para el funcionamiento, operatividad y administración del Sistema y evaluación y monitoreo del licenciamiento ambiental a los proyectos de exploración y explotación del SGR del bienio 2023-2024 ascienden a \$422.648 millones, los cuales incluyen el presupuesto de ingresos corrientes, otros ingresos (reintegros y multas) y la disponibilidad inicial. No obstante, se dispone de una restricción de límite de gasto del 20% por valor de \$59.815 millones, los cuales fueron calculados sobre el presupuesto corriente destinado al funcionamiento del SGR para el bienio en ejecución. En este sentido, las entidades beneficiarias cuentan al corte de este informe, con apropiación disponible del bienio por valor de \$362.834 millones.

Por su parte, de acuerdo con los registros de distribución de la Subdirección de Distribución de Recursos Territoriales (SDRT) del DNP y la información reportada en el Sistema de Presupuesto y Giro de Regalías (SPGR) del MHCP, las entidades beneficiarias adelantaron compromisos por valor de \$110.920 millones sobre la apropiación disponible del bienio, lo que representa una ejecución del 31% al cuarto trimestre del bienio 2023-2024. Asimismo, dichas entidades han adelantado pagos por la suma de \$72.413 millones. Así las cosas, se presenta un saldo por comprometer por la suma de \$251.914 millones para cubrir los compromisos de los beneficiarios de estos recursos. En la tabla 2 se presenta el balance general de estos recursos.

**Tabla 2. Balance general recursos de funcionamiento, operatividad y administración del SGR 2023-2024**  
Cifras en millones de pesos\*

Concepto		Funcionamiento del SGR
a	(+) Total presupuesto corriente asignado	\$ 299.074
b	(+) Otros ingresos (Reintegros y Multas)	\$ 11.144
c	(+) Disponibilidad Inicial	\$ 112.431
d	<b>(=) Apropiación Vigente (a + b + c)</b>	<b>\$ 422.648</b>
e	(-) Recursos bloqueados SPGR**	\$ 59.815
f	<b>(=) Apropiación disponible (d - e)</b>	<b>\$ 362.834</b>
g	Recaudo corriente	\$ 185.236
h	<b>(=) Caja total (b + c + g)</b>	<b>\$ 308.810</b>
i	Compromisos	\$ 110.920
j	Pagos	\$ 72.413
k	<b>(=) Saldo por comprometer (f - i)</b>	<b>\$ 251.914</b>
l	<b>(=) caja disponible (h - j)</b>	<b>\$ 236.397</b>
m	<b>(=) % Ejecución a compromisos (i / f)</b>	<b>31%</b>

Fuente: Cálculos a partir de los registros de distribución de la SDRT – DNP y con base en el SPGR - MHCP con corte a 31 de diciembre de 2023. / \* Cifras Redondeadas / \*\* Corresponde a recursos bloqueados como medida preventiva de límite de gasto de conformidad con lo establecido en artículo 2.1.1.5.2 del Decreto 1821 de 2020.

A continuación, se presenta un comparativo trimestral de lo corrido del bienio 2023-2024 de los recursos de funcionamiento, operatividad y administración del Sistema y evaluación y monitoreo del licenciamiento ambiental a los proyectos de exploración y explotación del SGR, donde se puede observar la variación porcentual de cada uno de los conceptos y recursos respecto al trimestre anterior, así:

**Tabla 3. Comparativo trimestral de los recursos de funcionamiento del SGR bienio 2023-2024**

Cifras en millones de pesos\*

Concepto	Primer Trimestre	Segundo Trimestre	Tercer Trimestre	Cuarto Trimestre	Variación % Último trimestre
a (+) Total presupuesto corriente asignado	\$ 299.074	\$ 299.074	\$ 299.074	\$ 299.074	0%
b (+) Otros ingresos (Reintegros y Multas)	\$ 11.144	\$ 11.144	\$ 11.144	\$ 11.144	0%
c (+) Disponibilidad Inicial	\$ 112.431	\$ 112.431	\$ 112.431	\$ 112.431	0%
<b>d (=) Apropriación Vigente (a + b + c)</b>	<b>\$ 422.648</b>	<b>\$ 422.648</b>	<b>\$ 422.648</b>	<b>\$ 422.648</b>	<b>0%</b>
e (-) Recursos bloqueados SPGR**	\$ 59.815	\$ 59.815	\$ 59.815	\$ 59.815	0%
<b>f (=) Apropriación disponible (d - e)</b>	<b>\$ 362.834</b>	<b>\$ 362.834</b>	<b>\$ 362.834</b>	<b>\$ 362.834</b>	<b>0%</b>
g Recaudo corriente	\$ 53.790	\$ 101.415	\$ 141.681	\$ 185.236	31%
<b>h (=) Caja total (b + c + g)</b>	<b>\$ 177.365</b>	<b>\$ 224.989</b>	<b>\$ 265.256</b>	<b>\$ 308.810</b>	<b>16%</b>
i Compromisos	\$ 52.939	\$ 81.010	\$ 98.363	\$ 110.920	13%
j Pagos	\$ 15.818	\$ 28.469	\$ 50.606	\$ 72.413	43%
<b>k (=) Saldo por comprometer (f - i)</b>	<b>\$ 309.895</b>	<b>\$ 281.824</b>	<b>\$ 264.471</b>	<b>\$ 251.914</b>	<b>-5%</b>
<b>l (=) caja disponible (h - j)</b>	<b>\$ 161.546</b>	<b>\$ 196.520</b>	<b>\$ 214.650</b>	<b>\$ 236.397</b>	<b>10%</b>
<b>m (=) % Ejecución a compromisos (i / f)</b>	<b>15%</b>	<b>22%</b>	<b>27%</b>	<b>31%</b>	<b>13%</b>

Fuente: Cálculos SDRT - DNP con base en el SPGR - MHCP con corte al 31 de diciembre de 2023.

\* Cifras Redondeadas.

\*\* Corresponde a recursos bloqueados como medida preventiva de límite de gasto.

### 1.3 Recursos asignados y recaudo

Del presupuesto vigente del bienio 2023-2024 para el funcionamiento, operatividad y administración del Sistema y evaluación y monitoreo del licenciamiento ambiental a los proyectos de exploración y explotación del SGR por valor de \$442.648 millones, \$299.074 millones corresponden al presupuesto corriente del bienio, sobre los cuales se cuenta con un recaudo efectivo comunicado a través Instrucción de Abono a Cuenta (IAC) por \$185.236 millones, lo que representa un avance del 62% respecto al presupuesto corriente. Los detalles se presentan en la tabla 4.

**Tabla 4. Plan Bienal de Caja del SGR vs Recaudo al tercer trimestre 2023-2024**

Cifras en millones de pesos\*

Concepto	Presupuesto Corriente	Recaudo Estimado PBC (**)	% Recaudo Estimado PBC	Recaudo efectivo	% Avance recaudo (***)	% Recaudo alcanzado	% Recaudo adicional
	1	2	3 = (2/1)	4	5 = (4/1)	6 = (4/2)	7 = (4/2)-1
<b>Funcionamiento SGR</b>	<b>299.074</b>	<b>158.272</b>	<b>52,9%</b>	<b>185.236</b>	<b>61,9%</b>	<b>117,0%</b>	<b>17,0%</b>

Fuente: Cálculos de la SDRT – DNP a partir del PBC 2023-2024 y el recaudo efectivo comunicado al MHCP con corte al 31 de diciembre de 2023. El PBC y el recaudo obedecen a recursos acumulados en lo corrido del bienio 2023-2024.

\* Cifras redondeadas

\*\* Expectativas de recaudo del PBC al cuarto trimestre del bienio 2023-2024.

\*\*\* Porcentaje de recaudo obtenido respecto al PBC al cuarto trimestre del bienio 2023-2024.



## 2. Ejecución de los recursos de funcionamiento, operatividad y administración del Sistema y evaluación y monitoreo del licenciamiento ambiental a los proyectos de exploración y explotación del SGR bienio 2023-2024

A partir de la distribución efectuada por la Comisión Rectora a los beneficiarios de los recursos para el funcionamiento, operatividad y administración del Sistema y evaluación y monitoreo del licenciamiento ambiental a los proyectos de exploración y explotación del SGR y los datos registrados en el sistema SPGR del MHCP con corte al 31 de diciembre de 2023, el análisis presupuestal de la ejecución de los recursos se divide en las siguientes subsecciones: i) Órganos del SGR; ii) Secretarías Técnicas de los OCAD, y Pueblos y Comunidades Étnicas; iii) entidades del orden nacional (ministerios sectoriales y la Unidad Nacional de Gestión de Riesgo y Desastres), y iv) otras entidades y conceptos a las cuales se les asignaron recursos de funcionamiento del SGR.

Es preciso señalar que del total del presupuesto disponible por distribuir del bienio 2023-2024 por la suma de \$310.218 millones<sup>3</sup>, la Comisión Rectora del SGR, mediante la resolución 557 de 2023, distribuyó el 80% de los recursos, es decir \$247.194 millones, quedando así un saldo pendiente por distribuir por la suma de \$63.024 millones.

### 2.1 Ejecución de los recursos asignados a órganos

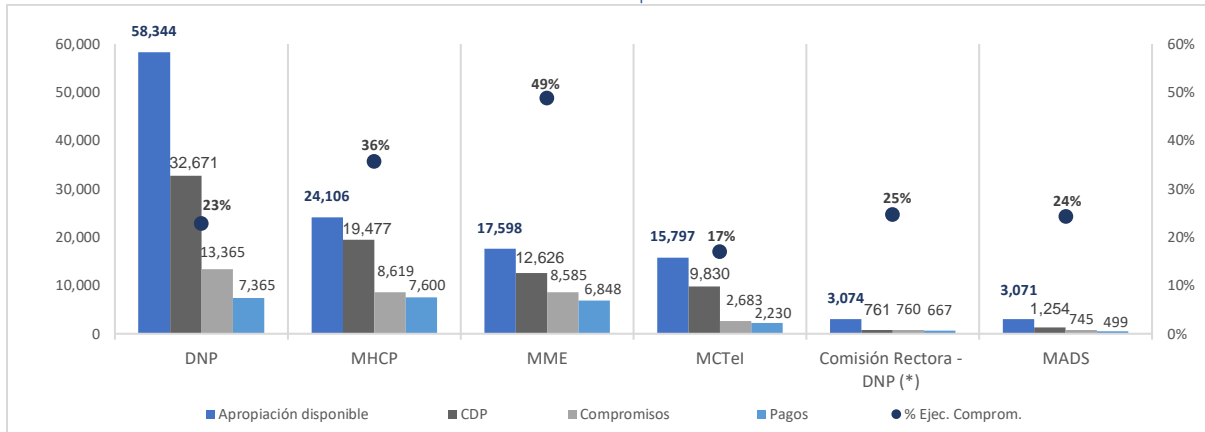
De la apropiación disponible de los recursos asignados a los órganos del SGR por \$121.989 millones, (excluyendo los recursos con restricción de límite de gasto por valor de \$21.627 millones), se tiene que las entidades adelantaron compromisos por \$34.757 millones, que corresponde a una ejecución total del 28%. En este sentido las entidades que hacen parte de los órganos del SGR presentan un saldo sin comprometer de \$87.232 millones. Dentro de este grupo se observa que la mayor ejecución se presenta en el Ministerio de Minas y energía (MME) con un avance del 49%, seguido del Ministerio de Hacienda y Crédito Público (MHCP) con un avance del 36% y , la Comisión Rectora del SGR con un avance del 25%<sup>4</sup>; por otra parte, el Ministerio de Ambiente y Desarrollo Social (MADS) presenta un avance del 24%, donde el Departamento Nacional de Planeación (DNP) y el Ministerio de Ciencia Tecnología e Innovación (MCTel) presentan la menor ejecución con un avance del 23% y 17% respectivamente, así como se presenta en la gráfica 1.

---

<sup>3</sup> El cual comprende el presupuesto corriente asignado por valor de \$299.074 millones sumados a otros ingresos por concepto de reintegros y multas por \$11.144 millones.

<sup>4</sup> La ejecución de la Comisión Rectora del SGR obedece a la ejecución que adelantan los representantes de las entidades territoriales y los representantes de los grupos Étnicos que la conforman.

**Gráfica 1. Ejecución de los recursos de los órganos del SGR**  
 Cifras en millones de pesos corriente



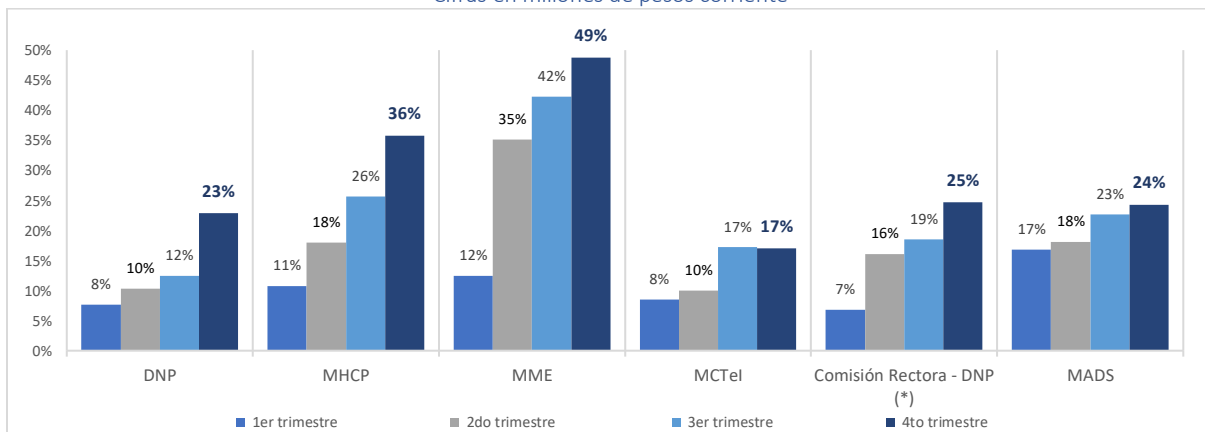
Fuente: Cálculos SDRT- DNP con base en la distribución de recursos y el aplicativo SPGR - MHCP con corte al 31 de diciembre de 2023.

\* La ejecución de Comisión Rectora — DNP, corresponde a los recursos asignados a las entidades territoriales y las comunidades étnicas que conforman la Comisión Rectora del SGR.

Es preciso señalar que las cifras que se presentan respecto a los Certificados de Disponibilidad Presupuestal (CDP) para el caso de DNP, MHCP y el MME, los recursos amparan en un 62%, 87% y 52% respectivamente, los recursos destinados a la planta de personal, los cuales serán comprometidos y ejecutados mensualmente con el pago de la nómina correspondiente.

Por otra parte, en la siguiente gráfica se observa el comportamiento trimestral de la ejecución a compromisos de los recursos asignados a cada una de las entidades respecto al trimestre anterior, donde se evidencia un comportamiento promedio de ejecución en las entidades que conforman este grupo. El detalle de los compromisos se presenta en la sección de gasto de este documento.

**Gráfica 2. Comportamiento trimestral de la ejecución de los recursos de los órganos del SGR**  
 Cifras en millones de pesos corriente



Fuente: Cálculos SDRT- DNP con base en la distribución de recursos y el aplicativo SPGR - MHCP con corte al 31 de diciembre de 2023.

(\*) La ejecución de Comisión Rectora - DNP corresponde a los recursos asignados a las entidades territoriales y las comunidades étnicas que conforman la Comisión Rectora del SGR.

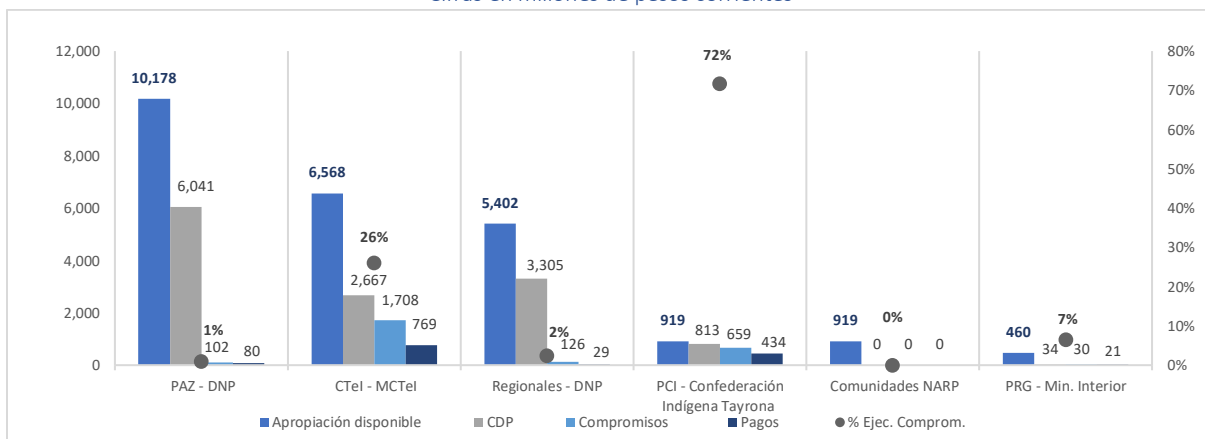
## 2.2 Ejecución de los recursos asignados a las ST de los OCAD, y Pueblos y Comunidades Étnicas

En relación con la apropiación vigente disponible para las Secretarías Técnicas de los OCAD, y Pueblos y Comunidades Étnicas por un monto de \$25.503 millones, sin incluir los recursos con restricción de límite de gasto por \$3.979 millones, las entidades han adelantado compromisos por \$2.787 millones, lo cual corresponde a una ejecución del 11%. Cabe destacar que el porcentaje de ejecución de los grupos étnicos se calcula sobre los recursos asignados a las entidades designadas como ejecutoras por las instancias correspondientes.

### 2.2.1 Ejecución de los recursos asignados a las Secretarías Técnicas de los OCAD, y Pueblos y Comunidades Étnicas del SGR

En términos de ejecución en lo correspondiente a las Secretarías Técnicas de los OCAD, y Pueblos y Comunidades Étnicas del SGR cuyos recursos en su totalidad ascienden a \$24.445 millones, se presenta un avance en la ejecución de \$2.625 millones, equivalentes a 11%, evidenciando un saldo por comprometer de \$21.821 millones. En este grupo se observa que la Secretaría Técnica del OCAD de Ciencia y Tecnología presenta un avance del 26%; la Secretaría Técnica del OCAD Regional un 2% y la Secretaría Técnica del OCAD PAZ un 1% de ejecución. Por otro lado, los Pueblos y Comunidades Indígenas - Confederación Indígena Tayrona registra un avance del 72%, el Pueblo Rrom o Gitano - Ministerio del Interior un avance del 7% y la instancia de Comunidad Negra Afrocolombiana Raizal y Palenquera registran una ejecución del 0%, como se puede apreciar en la gráfica 3.

**Gráfica 3. Ejecución de los recursos ST OCAD, y Pueblos y Comunidades Étnicas del SGR**  
 Cifras en millones de pesos corrientes



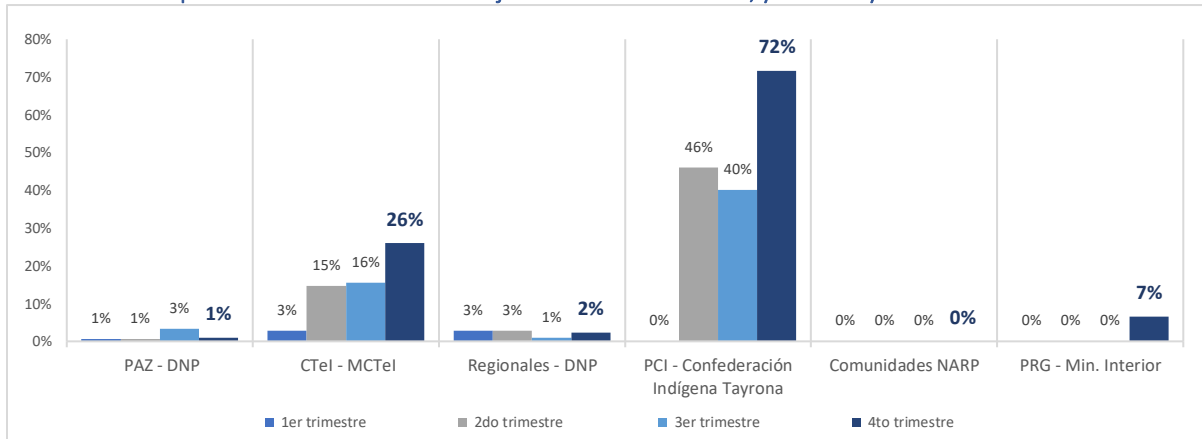
Fuente: Cálculos SDRT- DNP con base en la distribución de recursos y el aplicativo SPGR - MHCP con corte al 31 de diciembre de 2023.

En lo correspondiente a las cifras que se presentan respecto a los Certificados de Disponibilidad Presupuestal (CDP) para el caso de PAZ – DNP y Regionales - DNP, es preciso indicar que los recursos amparan en un 98% y 96% respectivamente, los recursos destinados a la planta de personal, los cuales serán comprometidos y ejecutados mensualmente con el pago de la nómina correspondiente.

Así las cosas, en el gráfico 4 se observa el comportamiento trimestral de la ejecución de los recursos asignados a cada una de las entidades respecto al trimestre anterior, donde se evidencia una baja ejecución respecto a los compromisos efectuados en cada uno de los trimestres en los componentes de secretaría técnica de OCAD PAZ, Regionales, instancia de Comunidades Negras y los Pueblos Rrom y Gitanos. De igual manera, se evidencia un avance importante en la ejecución de la Confederación Indígena Tayrona al pasar del 40% en el tercer trimestre a un 72% en el cuarto trimestre,

correspondiente a compromisos realizados en servicios para la comunidad, sociales y personales. El detalle de los compromisos se presenta en la sección de gasto de este documento.

**Gráfica 4. Comportamiento trimestral de la ejecución de las ST OCAD, y Pueblos y Comunidades Étnicas del SGR**

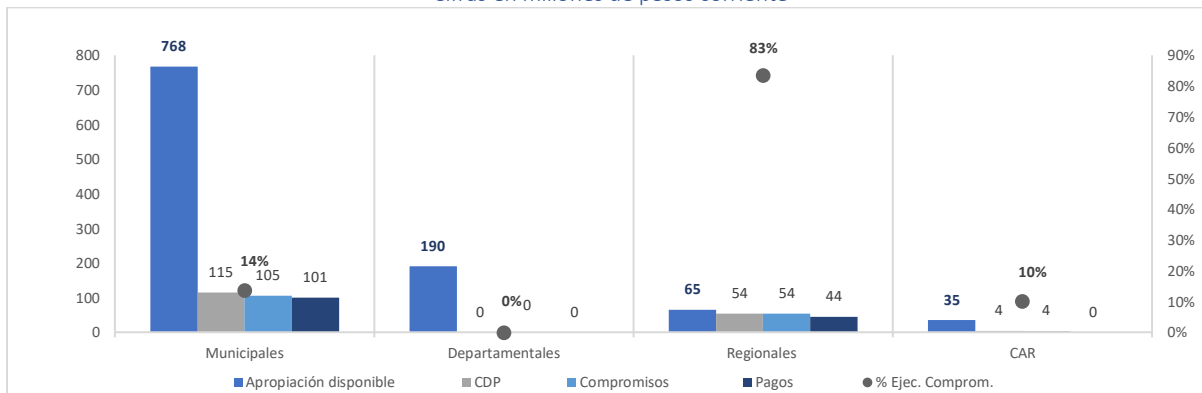


Fuente: Cálculos SDRT - DNP con base en el aplicativo SPGR - MHCP con corte al 31 de diciembre de 2023.

### 2.2.2 Ejecución de los recursos asignados a las Secretarías Técnicas de los OCAD Municipales, Departamentales, Regionales y CAR del SGR

De conformidad con lo establecido en el párrafo transitorio del artículo 1.2.1.2.16 del Decreto 1821 de 2020, las Secretarías Técnicas de los OCAD departamentales, municipales, regionales y CAR cesaron sus actividades a 31 de diciembre de 2020. Sin embargo, estas continúan la ejecución de los recursos del bienio 2019-2020 que fueron comprometidos y no pagados, sobre los cuales, para el bienio 2023-2024 fueron incorporados como disponibilidad inicial la suma de \$1.057 millones. Sobre estos recursos se observa que las entidades alcanzaron una ejecución del 15% al adelantar compromisos por la suma de \$162 millones, en consecuencia, estas entidades presentan un saldo sin comprometer de \$895 millones. El detalle de la ejecución se muestra en la gráfica 5.

**Gráfica 5. Ejecución de los recursos de las ST OCAD Municipales, Departamentales, Regionales y CAR**  
Cifras en millones de pesos corriente

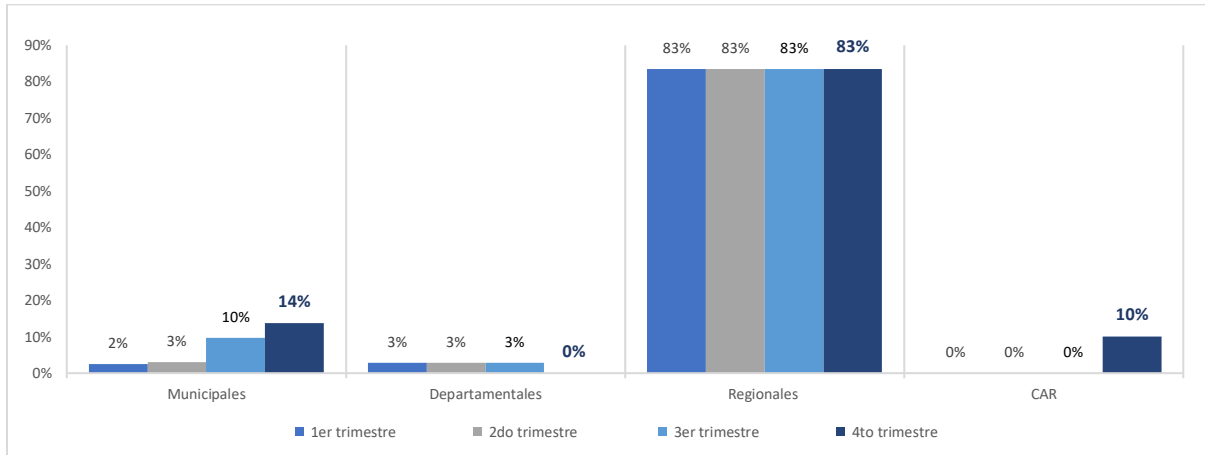


Fuente: Cálculos SDRT- DNP con base en la distribución de recursos y el aplicativo SPGR - MHCP con corte al 31 de diciembre de 2023.

En la siguiente gráfica se observa el comportamiento trimestral de la ejecución de los recursos comprometidos y no pagados que han sido incorporados como disponibilidad inicial en el bienio 2023-2024, de cada uno de los componentes respecto al trimestre anterior, donde es preciso señalar que la ejecución de estos recursos durante este bienio se encuentra rezagada al no presentar avances significativos en cada uno de los componentes y trimestres. Con relación a la reducción en la ejecución

en el componente departamental, el mismo se deriva de la liberación presupuestal de recursos comprometidos que registraba uno de los departamentos.

**Gráfica 6. Comportamiento trimestral de la ejecución de las ST OCAD Municipales, Departamentales, Regionales y CAR**



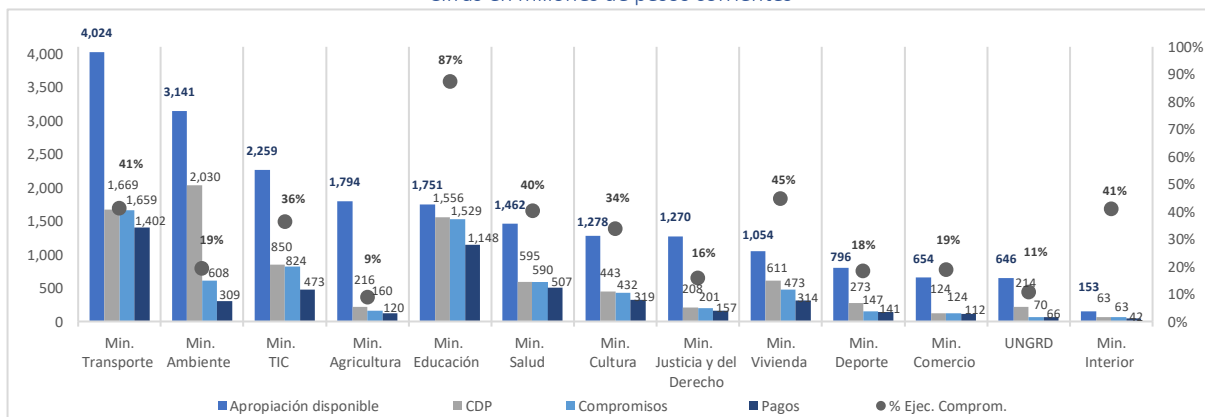
Fuente: Cálculos DRT - DNP con base en el aplicativo SPGR - MHCP con corte al 31 de diciembre de 2023.

### 2.3 Ejecución de los recursos asignados a Ministerios y la UNGRD

De la apropiación disponible de los recursos asignados a los ministerios sectoriales y la Unidad Nacional de Gestión del Riesgo de Desastres (UNGRD) por \$20.282 millones, la cual no considera los recursos con restricción de límite de gasto por valor de \$4.156 millones, se tiene que las entidades han adelantado compromisos por \$6.880 millones, lo cual corresponde a un avance en la ejecución del 34%; en tal sentido, este grupo de entidades registra un saldo sin comprometer de \$13.402 millones.

Dentro de este grupo se observa que la mayor ejecución se presenta en el Ministerio de Educación con un avance del 87%, seguido por el Ministerio de Vivienda con una ejecución del 45%, los Ministerios de Salud, Interior y Vivienda que presentan una ejecución promedio del 41%; por otra parte, las entidades que se encuentran rezagadas en su ejecución son el Ministerio de Agricultura, la Unidad Nacional de Gestión del Riesgo (UNGRD) y el Ministerio de Justicia con un avance del 9%, 11% y 16% respectivamente. Estos resultados se presentan de manera detallada en la gráfica 7.

**Gráfica 7. Ejecución de los recursos Ministerios y UNGRD**  
Cifras en millones de pesos corrientes

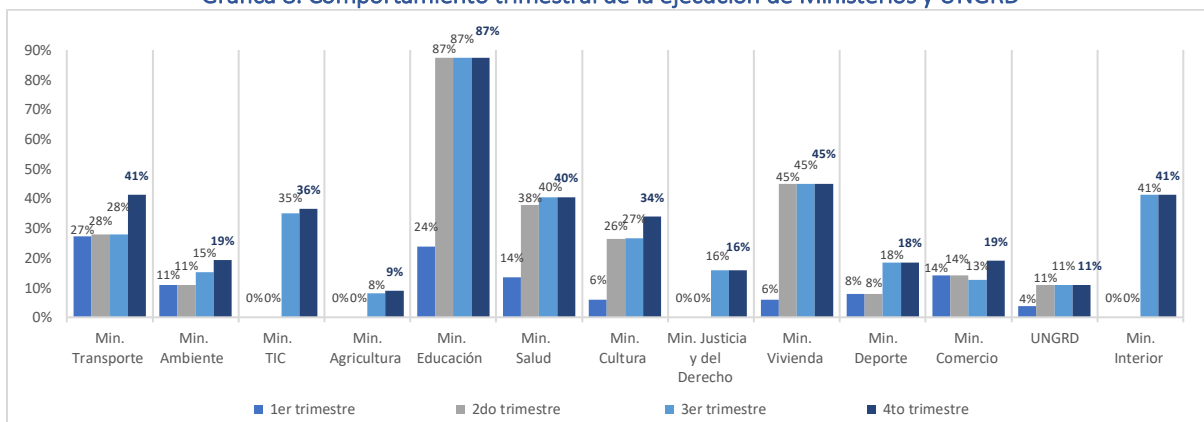


Fuente: Cálculos SDRT - DNP con base en la distribución de recursos y el aplicativo SPGR - MHCP con corte al 31 de diciembre de 2023.

Respecto a las cifras que se presentan con relación a los Certificados de Disponibilidad Presupuestal (CDP), los mismos amparan recursos que las entidades han destinado a la adquisición de bienes y servicio; no obstante, es importante resaltar el caso del Ministerio de Educación, donde los CDP corresponden al 89% de la apropiación disponible, situación que puede evidenciar la necesidad de la entidad de recursos adicionales para culminar sus labores en lo que resta del bienio. El detalle de los compromisos se presenta en la sección de gasto de este documento.

Por otra parte, la siguiente gráfica presenta el comportamiento trimestral de la ejecución de los recursos asignados de cada una de las entidades respecto al trimestre anterior, donde se evidencia el rezago de algunas de las entidades al presentar un avance mínimo o no presentar avance en la ejecución de los recursos, como es el caso de los Ministerios de Agricultura, Justicia, Deporte, Comercio, Interior y la UNGRD.

**Gráfica 8. Comportamiento trimestral de la ejecución de Ministerios y UNGRD**

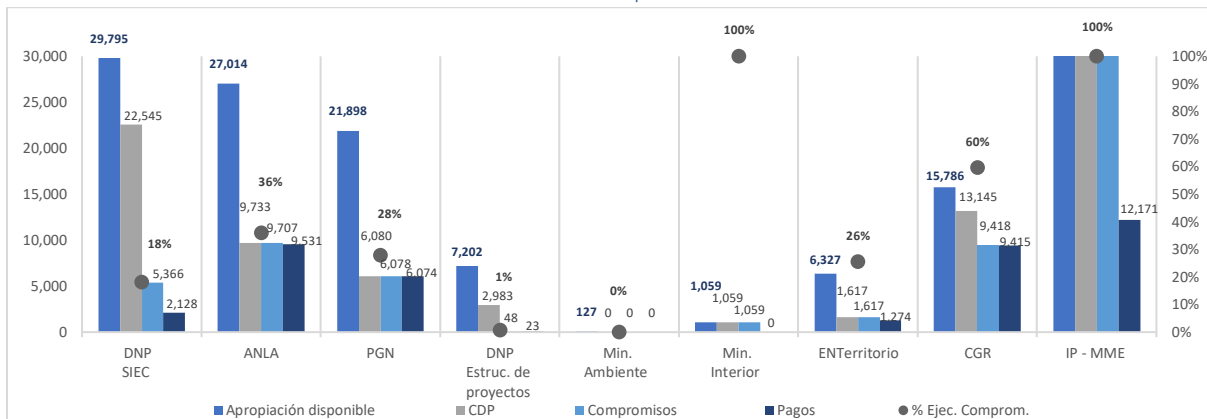


Fuente: Cálculos SDRT- DNP con base en la distribución de recursos y el aplicativo SPGR - MHCP con corte al 31 de diciembre de 2023.

## 2.4 Ejecución de los recursos asignados a otras entidades beneficiarias

De la apropiación disponible del grupo de otras entidades beneficiarias y conceptos por valor de \$142.412 millones, la cual no considera los recursos con restricción de límite de gasto por valor de \$19.677 millones, las entidades han adelantado compromisos por \$66.496 millones, lo cual corresponde a un avance de ejecución del 47% y en consecuencia a un saldo sin comprometer de \$75.916 millones. Dentro de este grupo y sobre las entidades que han sido beneficiarias de recursos en el bienio actual (DNP, ANLA, PGN), se observa que la mayor ejecución la presenta la Agencia Nacional de Licencias Ambientales (ANLA) con un avance de ejecución del 36% y la Procuraduría General de la Nación (PGN) con un 28%, seguidos por el DNP en el componente de Sistemas de Información y Estrategias de Capacitación (SIEC) con un 18%, por otra parte, el DNP en el componente de estructuración de proyectos presenta la menor ejecución con un registro del 1%. El detalle de la información se presenta en la gráfica 9.

**Gráfica 9. Ejecución de los recursos de otras entidades y conceptos del SGR**  
Cifras en millones de pesos corrientes

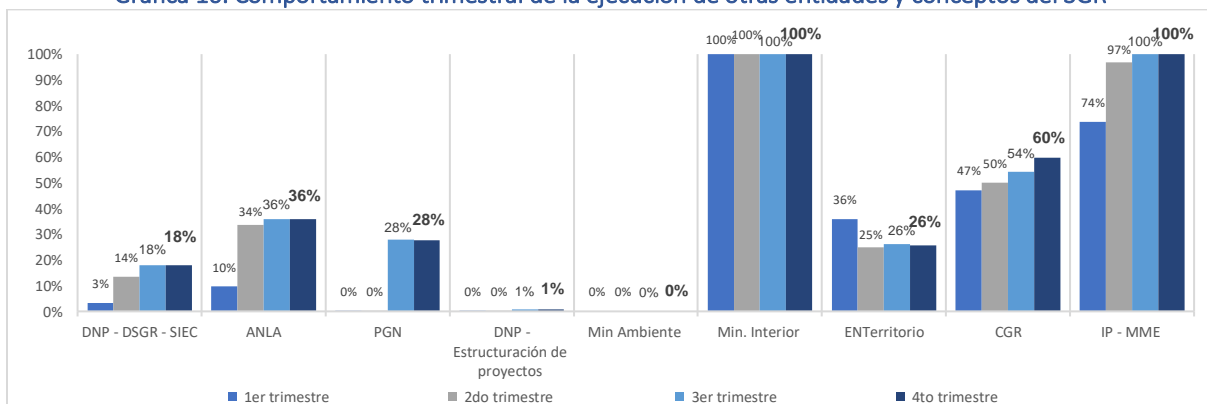


Fuente: Cálculos SDRT- DNP con base en la distribución de recursos y el aplicativo SPGR - MHCP con corte al 31 de diciembre de 2023.  
Nota: La información correspondiente a los Ministerios de Ambiente e Interior, ENTerritorio, Contraloría General de la República (CGR) e Incentivo a la Producción (IP-MME) se deriva de los recursos asignados a estas entidades en bienes anteriores, por lo cual, la apropiación disponible hace referencia a recursos de disponibilidad inicial para el bienio 2023-2024.

En lo correspondiente a los datos relacionados con los Certificados de Disponibilidad Presupuestal (CDP), para el caso del componente DNP – Sistemas de Información y Estrategias de Capacitación (SIEC) y DNP – Estructuración de Proyectos, es preciso indicar que los recursos amparan en un 76% y 98% respectivamente, los recursos destinados a la planta de personal, los cuales serán comprometidos y ejecutados mensualmente con el pago de la nómina correspondiente

Respecto al comportamiento trimestral en la ejecución de los recursos, se puede observar sobre las entidades que han sido beneficiarias de recursos en el bienio actual (DNP, ANLA, PGN) que durante los trimestres transcurridos han venido adelantando su ejecución, a excepción del concepto de estructuración de proyectos donde se encuentra rezagado sin presentar avances considerables en cada uno de los trimestres. De igual manera, se observa que las entidades que conservan recursos de bienes anteriores (Ministerio de Ambiente, Ministerio del Interior, ENTerritorio, Contraloría General de la República (CGR)), algunas no presentan avances en la ejecución. A pesar de que los recursos comprometidos corresponden al 100% de su apropiación, aun presentan saldos por pagar, como es el caso del Ministerio de Ambiente, Ministerio del Interior y Enterritorio, por lo cual, la Comisión Rectora del SGR podría validar o considerar la reducción de estos saldos, con el objeto de que sean utilizados en otras necesidades del Sistema.

**Gráfica 10. Comportamiento trimestral de la ejecución de otras entidades y conceptos del SGR**



Fuente: Cálculos SDRT- DNP con base en la distribución de recursos y el aplicativo SPGR - MHCP con corte al 31 de diciembre de 2023.  
Nota: La información correspondiente al Ministerio de Ambiente, Ministerio del Interior, ENTerritorio, Contraloría General de la República (CGR) e Incentivo a la Producción (IP-MME), se deriva de los recursos asignados a estas entidades en bienes anteriores, por lo cual, la ejecución hace referencia a recursos de disponibilidad inicial para el bienio 2023-2024, donde aún registran saldos por pagar.

## 2.4.1 Recursos Instituto Colombiano de Crédito Educativo y Estudios Técnicos en el Exterior - ICETEX

Con ocasión de los recursos asignados mediante el Acuerdo 19 de 2013<sup>5</sup> por la Comisión Rectora del SGR al ICETEX en el bienio 2013-2014 por la suma de \$3.900 millones, para la financiación de créditos educativos condonables cuyo objeto correspondía a “Promover la formación de los recursos humanos en las entidades territoriales mediante la realización de programas educativos que contribuyan al fortalecimiento de la capacidad institucional en la formulación, estructuración y gestión de proyectos de inversión y desarrollo de otras competencias requeridas para cumplir de la mejor manera, las responsabilidades asignadas por la Constitución y la Ley a las entidades territoriales en el Sistema General de Regalías” y de conformidad con el último informe trimestral de gestión financiera remitido por esa entidad con corte a junio 30 de 2023, el siguiente es el balance que se presenta sobre los recursos asignados:

1. Se otorgaron créditos educativos por valor de \$906 millones y los gastos de administración (comisiones) ascendieron a la suma de \$54 millones; por lo cual, el saldo de recursos no ejecutados corresponde a la suma de \$2.938 millones. No obstante, el ICETEX el 28 de febrero de 2021 efectuó el reintegro al SGR por valor de \$2.943 millones, de los cuales \$2.938 millones obedecen a recursos no ejecutados y \$4 millones corresponden a la cartera generada y recuperada de los créditos no condonados, recaudados por ICETEX en las vigencias 2016 y 2017. El balance general es el siguiente:

**Tabla 5 Estado general de los recursos asignados**

Cifras pesos corrientes

Fecha	Concepto	Monto	Saldo
dic-2013	Asignación de recursos		<b>3.900.000.000</b>
dic-2020	Créditos otorgados	906.670.006	2.993.329.994
dic-2020	Comisiones	54.400.223	2.938.929.771
feb-2021	Reintegro*	2.938.929.771	-

Fuente: Informes del ICETEX con corte a junio 30 de 2023.

\* Reintegro de recursos no ejecutados efectuado el 28 febrero de 2021.

2. De los créditos otorgados por ICETEX por la suma de \$906 millones, se presentaron condonaciones a diciembre de 2020 por valor de \$401 millones, por otra parte, y de acuerdo con lo indicado anteriormente respecto al reintegro de recursos, el Instituto reintegró al SGR la suma de \$4 millones por concepto de cartera, generando así una cartera a diciembre 31 de 2020 por valor de \$502 millones. A junio 30 de 2023, sobre dicha cartera el ICETEX ha efectuado el recaudo de capital por la suma de \$116,6 millones, ha realizado condonaciones adicionales por \$55,3 millones; y ha efectuado ajustes y reintegros de los estudiantes por valor de \$9,5 millones, motivo por el cual la cartera a junio 30 de 2023 asciende a la suma de \$320 millones. El balance de cartera es el siguiente:

**Tabla 6 Estado general de cuenta de cartera**

Cifras en pesos corrientes

Fecha	Recaudo de cartera ICETEX	Condonación	Reintegros/Otros	Cartera
dic-2015				906.670.006
dic-2020		400.718.503	4.182.399*	501.769.104
jun-2023	116.631.270	55.306.265	9.585.540	320.246.030

Fuente: Informes del ICETEX con corte a junio 30 de 2022.

\* Reintegro de cartera efectuado el 28 febrero de 2021.

<sup>5</sup> Modificado mediante el Acuerdo 34 de 2015 de la Comisión Rectora del SGR



Es preciso señalar que los recursos por valor de \$116,6 millones y \$9,5 millones no han sido reintegrados al SGR por el ICETEX. Una vez ICETEX efectúe el reintegro, los mismos estarán disponibles para distribución por parte de la Comisión Rectora del SGR, solo hasta el momento que se expida el decreto de cierre del bienio en el que se realice el reintegro.

- De acuerdo con los informes remitidos por el Instituto a junio 30 de 2023, los rendimientos financieros generados con los recursos asignados por la Comisión Rectora ascienden a la suma de \$978 millones, sobre los cuales el Instituto ha reintegrado al SGR la suma de \$971 millones, existiendo un saldo por reintegrar de \$6,9 millones. El balance de los rendimientos financieros es el siguiente:

**Tabla 7 Estado general de cuenta de rendimientos financieros**

Cifras en pesos corrientes

Fecha	Rendimientos generados	Reintegro	Saldo
Jun-2023	978.304.265	971.322.493	6.981.772

Fuente: Informes del ICETEX con corte a junio 30 de 2023.

Por otra parte, de conformidad con lo reportado por el ICETEX, actualmente se encuentran en proceso de cobro 4 créditos que fueron otorgados a contratistas y funcionarios en provisionalidad que no fueron condonados, los cuales ascienden a la suma de \$231 millones.

Por último, es preciso señalar que una vez fue expido el Decreto 0363 de 2023 que cerró el presupuesto del bienio 2021-2022, los recursos reintegrados por el ICETEX en febrero de 2021 por la suma de \$2.938 millones, ingresaron al presupuesto de funcionamiento del SGR del bienio 2023-2024 y se encuentran a disposición de la Comisión Rectora del SGR, junto con los recursos pendientes por distribuir, para la distribución que considere.

### 3. Ejecución por concepto de gasto de los recursos de funcionamiento, operatividad y administración del Sistema y evaluación y monitoreo del licenciamiento ambiental a los proyectos de exploración y explotación bienio 2023-2024

#### 3.1 Ejecución por concepto de gasto de los recursos asignados a los órganos del SGR

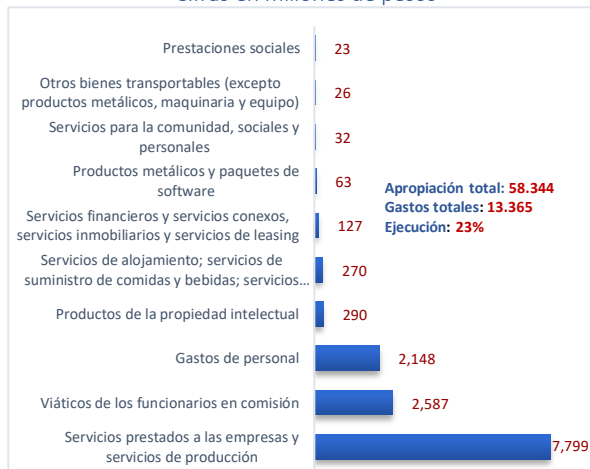
Como se indicó, la apropiación disponible de los recursos para los Órganos del SGR en el bienio 2023-2024 asciende a \$121.989 millones, sobre los cuales se realizaron compromisos por valor de \$34.757 millones, que corresponden al 28% de ejecución.

Del total de recursos comprometidos por \$34.757 millones, se destinaron \$18.711 millones a gastos en servicios prestados a las empresas y servicios de producción equivalentes al 53,8% de los recursos comprometidos; \$10.909 millones a gastos de personal y prestaciones sociales, equivalentes al 31,4%; \$2.622 millones destinados a viáticos de los funcionarios en comisión correspondientes al 7,5%; y \$1.189 millones a servicios de alojamiento; suministro de comidas y bebidas; transporte; y servicios de distribución de electricidad, gas y agua, equivalentes a un 3,4%; los cuales, en su conjunto, representan un 96,2% de los recursos comprometidos. Los recursos comprometidos restantes por valor de \$1.325 millones se destinaron a otros gastos generales, dentro de los cuales los más representativos son los servicios financieros y servicios conexos, servicios inmobiliarios y servicios de leasing con un 1,4% y el servicio de productos de la propiedad intelectual y con un 1,2%, estos gastos en su conjunto son equivalentes al 3,8% del total de los compromisos adquiridos.

El detalle de la ejecución de los recursos para cada uno de los Órganos del SGR se presenta en los gráficos del 11 al 16.

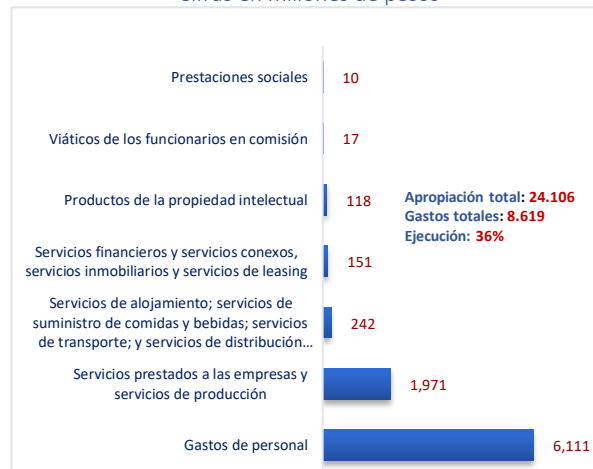
**Gráfica 11. Objeto de Gasto DNP**

Cifras en millones de pesos



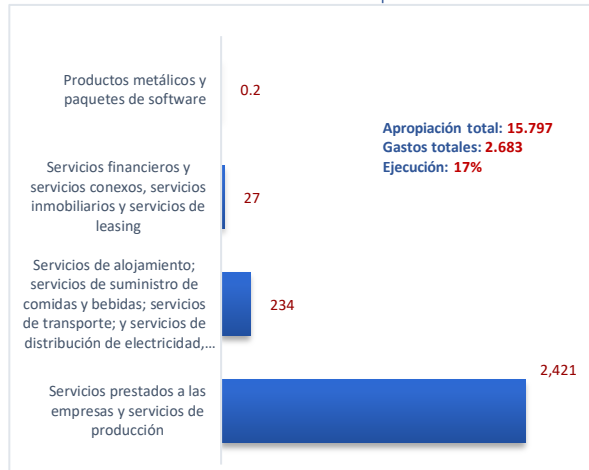
**Gráfica 12. Objeto de Gasto MHCP**

Cifras en millones de pesos



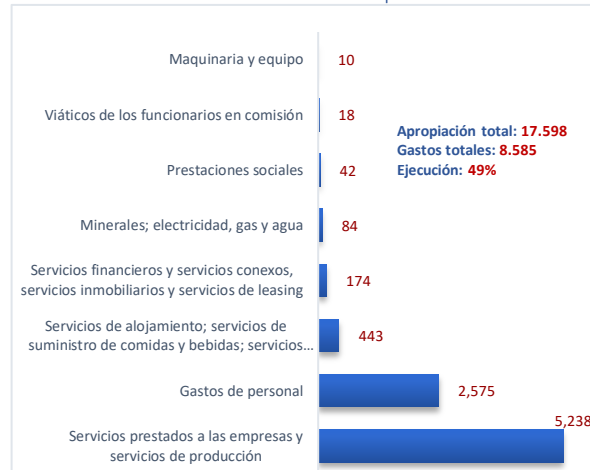
**Gráfica 13. Objeto de Gasto MCTel**

Cifras en millones de pesos



**Gráfica 14. Objeto de Gasto MME**

Cifras en millones de pesos



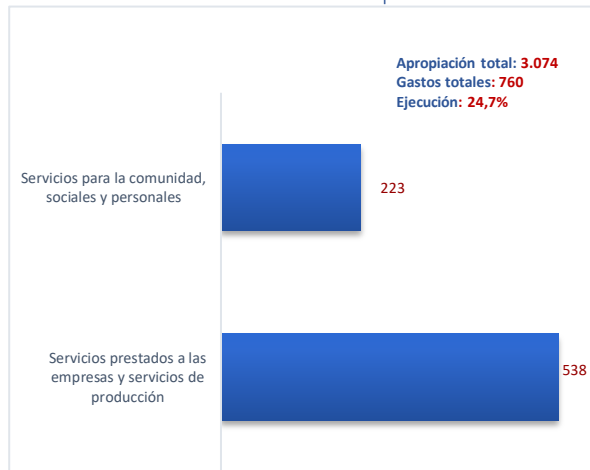
**Gráfica 15. Objeto de Gasto MSPS**

Cifras en millones de pesos



**Gráfica 16. Objeto de Gasto CR-SGR**

Cifras en millones de pesos



Fuente: Cálculos SDRT- DNP con base en la distribución de recursos y el aplicativo SPGR - MHCP con corte al 31 de diciembre de 2023.

### 3.1.1 Ejecución por concepto de gasto de la Comisión Rectora del SGR

Es importante precisar que la Comisión Rectora como Órgano del Sistema presentó una ejecución de recursos por \$760 millones de los recursos disponibles para el bienio 2023-2024 por la suma \$3.074 millones.

Sobre dicho monto, al corte de este informe, el DNP mediante las resoluciones 1137, 1553, 2272, 2546 de 2023, efectuó la desagregación de recursos a las entidades territoriales que conforman la Comisión Rectora del SGR por la suma de \$799 millones. Por otra parte, en cumplimiento del artículo 2.1.1.5.4 del Decreto 1821 de 2020 y una vez finalizado el periodo de designación de las entidades territoriales como representante ante la Comisión Rectora del SGR, el DNP bloqueó recursos no comprometidos por la suma de \$209 millones, los cuales retornaron al rubro dicha Comisión, por lo cual, el saldo disponible del rubro del DNP-Comisión Rectora asciende a \$2.078 millones. El detalle de los recursos se presenta en la siguiente tabla:

**Tabla 8. Recursos Asignados Comisionados ST – CR**  
Cifras en millones de pesos corrientes\*

Beneficiario	Apropiación del bienio ***	Recursos asignados 2023-2024	Recursos bloqueados	Apropiación Vigente Disponible	Compromisos	Pagos	Saldo por Comprometer	% Ejecución
<b>Comisión Rectora SGR</b>	2.668	-799	209	2.078	-	-	2.078	0%
<b>Departamentos</b>								
San Andres, Providencia y Santa Catalina	39	-	-8	31	31	31	-	100%
Casanare	5	-	-	5	5	5	-	100%
Putumayo	78	107	-104	80	79	79	0	99%
Meta	78	107	-96	88	88	88	-	100%
Santander **	-	38	-	38	-	-	38	0%
Norte de Santander **	-	38	-	38	-	-	38	0%
<b>Municipios</b>								
Pasto **	78	145	-	223	223	223	0	100%
Aguazul **	128	145	-	273	235	201	38	86%
<b>Grupos Étnicos</b>								
La Kumpania de Sampedes - Rrom **	-	100	-	100	100	40	-	100%
Organización Nacional Indígena de Colombia – ONIC **	-	120	-	120	-	-	120	0%
<b>Total</b>	<b>3.074</b>	<b>0</b>	<b>0</b>	<b>3.074</b>	<b>760</b>	<b>667</b>	<b>2.313</b>	<b>25%</b>

Fuente: Cálculos SDRT- DNP con base en la desagregación de recursos y el aplicativo SPGR - MHCP con corte al 31 de diciembre de 2023.

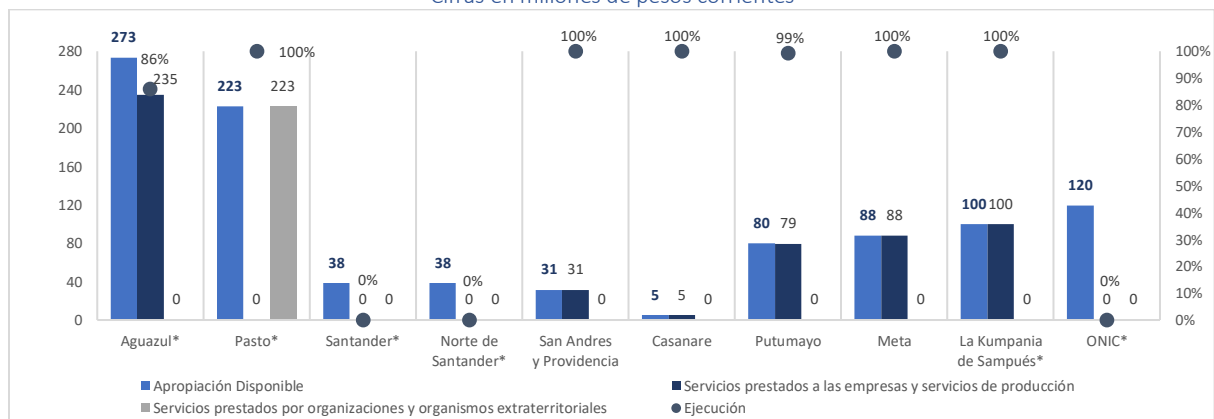
\* Cifras redondeadas

\*\* Entidades que actualmente conforman la Comisión Rectora del SGR.

\*\*\* La apropiación del bienio contiene los recursos asignados del presupuesto del bienio 2023-2024, el bloque del 20% y la disponibilidad inicial correspondiente a los recursos del bienio 2021-2022. Para el caso de las entidades territoriales, los recursos corresponden a Disponibilidad Inicial de los recursos del bienio 2021-2022.

Respecto a los recursos comprometidos por \$760 millones, las entidades que conforman la Comisión Rectora del SGR destinaron \$538 millones a gastos en servicios prestados a las empresas y servicios de producción equivalentes al 71% de los recursos comprometidos y \$222 millones a servicios prestados por organizaciones y organismos extraterritoriales equivalentes a un 29%. El detalle de la ejecución del gasto recursos para cada una de las entidades que conforman y conformaron la Comisión Rectora del SGR se presenta en la siguiente gráfica 17.

**Gráfica 17. Objeto de Gasto ET Comisión Rectora**  
Cifras en millones de pesos corrientes



Fuente: Cálculos SDRT- DNP con base en la distribución de recursos y el aplicativo SPGR - MHCP con corte al 31 de diciembre de 2023.

### 3.2 Ejecución por concepto de gasto de los recursos asignados a las Secretarías Técnicas de los OCAD, y Pueblos y Comunidades Étnicas

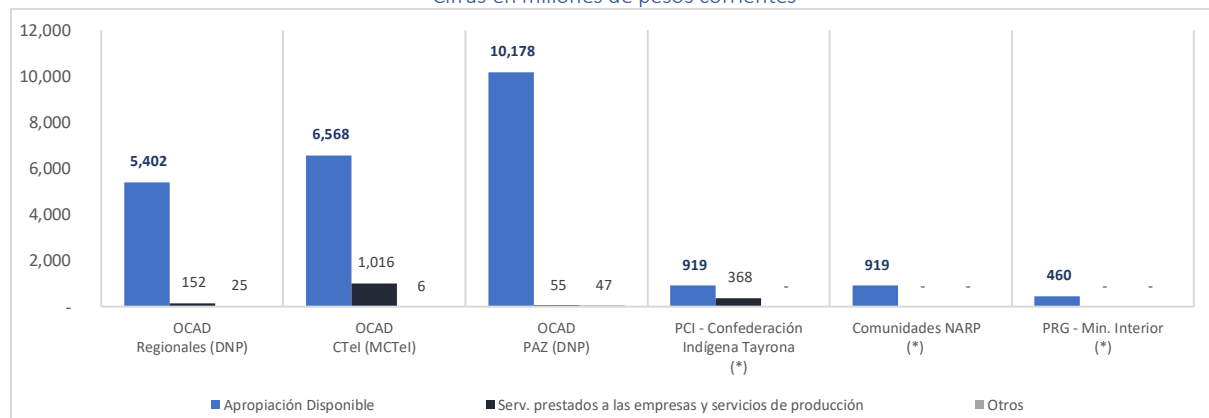
De acuerdo con la información disponible en el SPGR y lo indicado en la sección 2.2 de este documento, el grupo de las Secretarías Técnicas de los OCAD, y Pueblos y Comunidades Étnicas cuentan con una apropiación disponible por \$25.503 millones sobre los cuales se han comprometido \$2.787 millones, el detalle de dichos compromisos se presenta en los siguientes numerales y en los gráficos 18 y 19.

#### 3.2.1 Ejecución por concepto de gasto de la Secretarías Técnicas de los OCAD, y Pueblos y Comunidades Étnicas del SGR

La apropiación disponible para las Secretarías Técnicas de los OCAD Regional-DNP, CTel-MCTel, PAZ-DNP y Grupos Étnicos asciende a \$24.445 millones sobre los cuales las entidades han adelantado compromisos por \$2.625 millones, sobre estos recursos las entidades beneficiarias han destinado el 85% de la apropiación comprometida a servicios prestados a las empresas y servicios de producción, equivalentes a \$2.236 millones. Por otra parte, han destinado el 15%, es decir \$389 millones, a gastos de servicios financieros y servicios conexos, servicios inmobiliarios y servicios de leasing; y productos de la propiedad intelectual servicios para la comunidad, sociales y personales, el detalle por entidad se presenta en la siguiente gráfica.

**Gráfica 18. Objeto de Gasto ST de los OCAD, Pueblos y Comunidades Étnicas**

Cifras en millones de pesos corrientes



Fuente: Cálculos SDRT- DNP con base en la distribución de recursos y el aplicativo SPGR - MHCP con corte al 31 de diciembre de 2023.

\* Contiene los recursos de disponibilidad inicial del bienio 2021-2022 y los asignados por la Comisión Rectora del SGR en el bienio 2023-2024.

Otros: Corresponde a los rubros de servicios financieros y conexos, servicios inmobiliarios y de leasing; y productos de la propiedad intelectual.

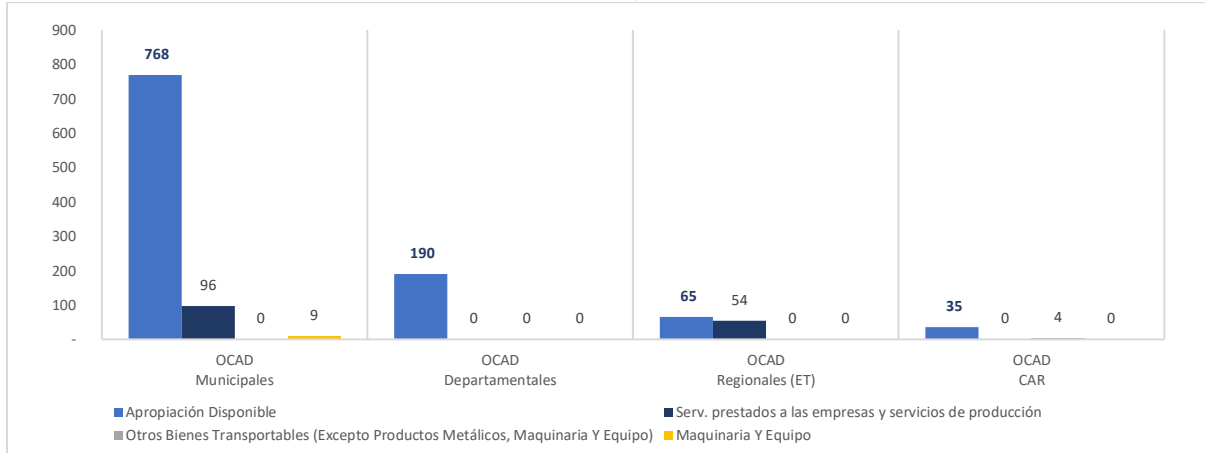
#### 3.2.2 Ejecución por concepto de gasto de las Secretarías Técnicas de los OCAD Municipales, Departamentales, Regionales y CAR del SGR

En relación con los saldos de los recursos de fortalecimiento de las extintas secretarías técnicas y de planeación municipales, departamentales, regionales y CAR por la suma de \$1.058, registrados en el bienio 2023-2024 como disponibilidad inicial para su ejecución, se han adelantado compromisos por \$162 millones, sobre los cuales se destinó el 93% a gastos en servicios prestados a las empresas y

servicios de producción, 5% a maquinaria y equipo, y el 2% a otros bienes transportables, de acuerdo con el detalle presentado en la gráfica 19.

**Gráfica 19. Objeto de Gasto Fortalecimiento ST**

Cifras en millones de pesos corrientes



Fuente: Cálculos SDRT- DNP con base en la distribución de recursos y el aplicativo SPGR - MHCP con corte al 31 de diciembre de 2023.

Nota: Los recursos en ejecución corresponde a los saldos comprometidos y no pagados que vienen del bienio 2019-2020, una vez cesaron las funciones de las secretarías técnicas territoriales.

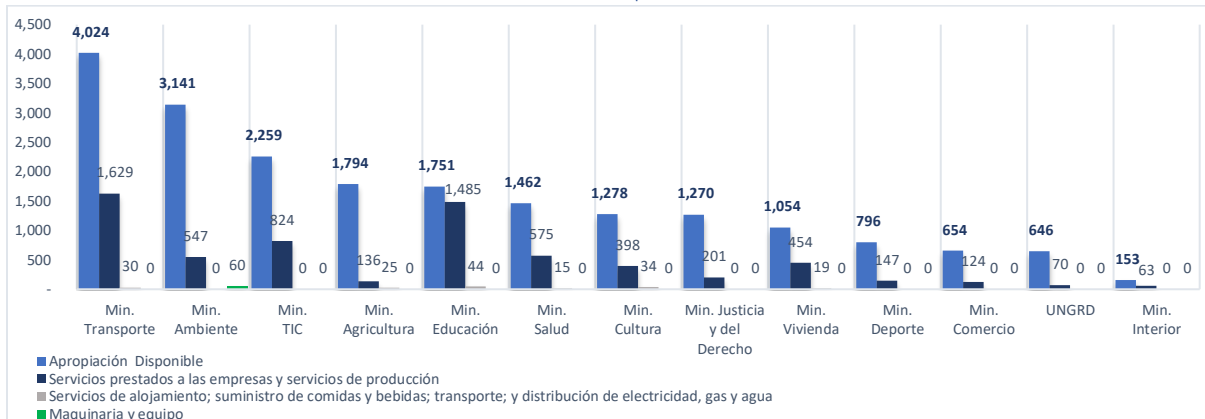
Es pertinente recordar que a la fecha de este informe las extintas secretarías técnicas y de planeación municipales, departamentales, regionales y CAR presentan un saldo sin comprometer por la suma de \$895 millones, por lo cual, de conformidad con el artículo 2.1.1.9.8. del decreto reglamentario (DUR) del SGR, los saldos que no sean ejecutados del bienio 2019-2020 de contratos financiados con recursos de funcionamiento destinados al fortalecimiento de las oficinas de planeación y las secretarías técnicas de los OCAD municipales, departamentales, de las Corporaciones Autónomas Regionales y de Cormagdalena, deberán ser liberados en el Sistema de Presupuesto y Giro de Regalías – SPGR por las entidades territoriales para disposición de la Comisión Rectora del SGR.

### 3.3 Ejecución por concepto de gasto de los recursos asignados a los Ministerios y la UNGRD

La ejecución por objeto de gasto de los recursos asignados a las entidades del orden nacional y con base en las distribuciones efectuadas por la Comisión Rectora y la información del SPGR, presenta una apropiación disponible por valor de \$20.282 millones y compromisos por valor de \$6.879 millones, de los cuales las entidades beneficiarias destinaron recursos por \$6.653 millones a servicios prestados a las empresas y servicios de producción equivalentes al 96,7% de los recursos comprometidos; \$166 millones a servicios de alojamiento, suministro de comidas y bebidas, transporte, y servicios de distribución de electricidad, gas y agua correspondientes al 2,4%; y \$60 millones al rubro de maquinaria y equipo correspondiente al 0,9%. El detalle por entidad se presenta en la gráfica 20.

**Gráfica 20. Objeto de Gasto de Ministerios y UNGRD**

Cifras en millones de pesos corrientes



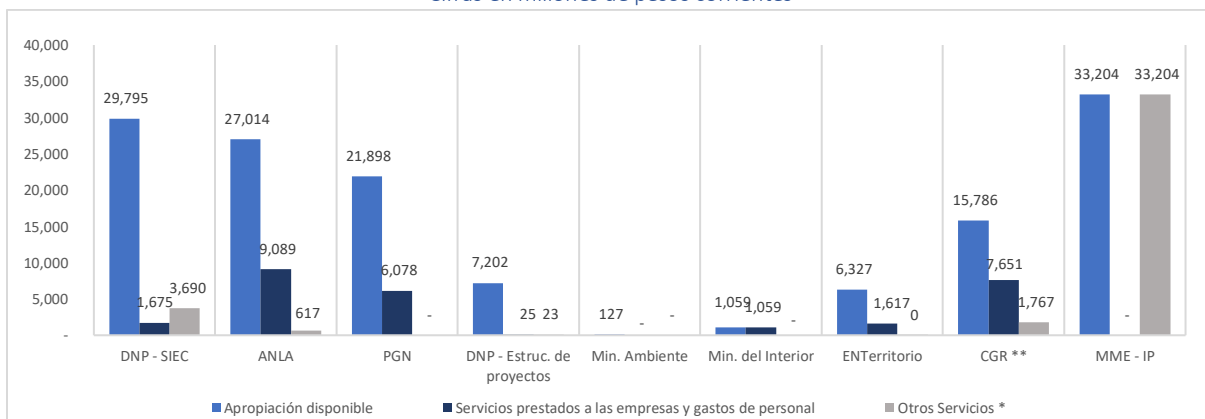
Fuente: Cálculos SDRT - DNP con base en el aplicativo SPGR - MHCP con corte al 31 de diciembre de 2023.

### 3.4 Ejecución por concepto de gasto de los recursos asignados a otras entidades beneficiarias

En relación con la ejecución por objeto de gasto de los recursos asignados por concepto de otras entidades y conceptos, con base en la información del SPGR, se presenta una apropiación disponible por valor de \$142.411 millones y compromisos por valor de \$66.496 millones, de los cuales las entidades beneficiarias han destinado \$27.194 millones a servicios prestados a las empresas, servicios de producción, gastos de personal y prestaciones sociales, equivalentes en su conjunto a un 41% del total de los compromisos; \$6.097 millones a maquinaria y equipo, servicios de alojamiento, suministro de comidas y bebidas, transporte, distribución de electricidad, gas y agua, viáticos, servicios financieros, productos de la propiedad intelectual y otros bienes transportables equivalentes al 9%; y \$33.203 millones en la ejecución de proyectos de inversión para los recursos de Incentivo a la Producción equivalente a un 50%, de acuerdo con el detalle presentado en la gráfica 21.

**Gráfica 21. Objeto de Gasto de Otras Entidades y Conceptos del SGR**

Cifras en millones de pesos corrientes



Fuente: Cálculos SDRT – DNP con base en el aplicativo SPGR - MHCP con corte al 31 de diciembre de 2023.

\* Maquinaria y equipo; servicios de alojamiento, suministro de comidas y bebidas, transporte, distribución de electricidad, gas y agua; viáticos; servicios financieros; productos de la propiedad intelectual; otros bienes transportables; y proyectos de inversión destinados al incentivo a la producción para el caso de MME-IP.

Nota: Las entidades Min Ambiente, Min Interior, ENTerritorio, CGR y MME-IP no les fue asignado presupuesto del bienio 2023-2024, su apropiación corresponde a recursos de bienios anteriores incorporados en el bienio 2023-2024 como disponibilidad inicial.

## Conclusiones y recomendaciones

1. De los recursos a distribuir del bienio 2023-2024 por la suma de \$310.218 millones, la Comisión Rectora del SGR presenta un avance de distribución del 80% correspondiente a \$247.194 millones, de forma que se presenta un saldo pendiente por distribuir de \$63.023 millones.
2. Los recursos de la apropiación vigente disponible de funcionamiento, operatividad y administración del Sistema y evaluación y monitoreo del licenciamiento ambiental a los proyectos de exploración y explotación del SGR por la suma \$362.833 millones, alcanzaron un avance en la ejecución a compromisos de \$98.363 millones al cuarto trimestre del bienio 2023-2024, equivalentes a del 31%. En consecuencia, el saldo por comprometer asciende a la suma de \$251.914 millones.
3. Del presupuesto corriente asignado al bienio 2023-2024 para el funcionamiento, operatividad y administración del Sistema y evaluación y monitoreo del licenciamiento ambiental a los proyectos de exploración y explotación del SGR por valor de \$299.074 millones, a la fecha de este informe se cuenta con un recaudo o Instrucción de abono a cuenta (IAC) por \$185.236 millones, lo que corresponde a un avance en el recaudo del 61,9%.
4. El avance de ejecución a compromisos sobre la apropiación disponible al cuarto trimestre del bienio 2023-2024 de funcionamiento, operatividad y administración del Sistema y evaluación y monitoreo del licenciamiento ambiental a los proyectos de exploración y explotación del SGR en cada uno de los componentes obedece a: un 28% para Órganos del SGR, 11% para las Secretarías Técnicas de los OCAD, y Pueblos y Comunidades Étnicas, 34% para los Ministerios y UNGRD, y 47% para otras entidades y conceptos.
5. Sobre la apropiación disponible y que recibieron recursos del presupuesto del bienio de funcionamiento, operatividad y administración del Sistema y evaluación y monitoreo del licenciamiento ambiental a los proyectos de exploración y explotación del SGR para el bienio 2023-2024, se observa que, las entidades beneficiarias que presentaron una mayor ejecución son el Ministerio de Educación con un 87%, la Confederación Indígena Tairona con un avance del 72%; el Ministerio de Minas y Energía como órgano del SGR con un avance del 49%; el Ministerio de Vivienda con 45%; y los ministerios Transporte, Interior y Salud con un avance del 41%, 41%, y 40% respectivamente.
6. Sobre la apropiación disponible y que recibieron recursos del presupuesto del bienio de funcionamiento, operatividad y administración del Sistema y evaluación y monitoreo del licenciamiento ambiental a los proyectos de exploración y explotación del SGR para el bienio 2023-2024, se observa que la Instancia de las Comunidades Negras Afrocolombianas Raizales y Palenqueras no presenta ejecución; por otra parte, el DNP en los programas de estructuración de proyectos, Secretaría Técnica del OCAD PAZ y Secretaría Técnica del OCAD Regional, presentan la menor ejecución de recursos con un avance del 1%, 1% y 2%; no obstante, estos componentes cuentan con Certificados de Disponibilidad Presupuestal (CDP) que amparan los recursos destinados a la planta de personal y serán causados y comprometidos mensualmente.



7. De acuerdo con el estado de cuenta remitido por el ICETEX con corte a junio 30 de 2023, se cuenta con una cartera por \$320 millones por concepto de créditos que no fueron condonados, sobre los cuales el ICETEX ha recaudado la suma de \$117 millones, recursos que deberán ser reintegrados en la medida que la cartera sea recuperada o la Secretaría Técnica de la Comisión Rectora lo considere necesario.
8. Se recomienda a la Secretaría Técnica de la Comisión Rectora adelantar las medidas que considere pertinentes ante el ICETEX, con el objeto de que el Instituto dé cumplimiento a lo establecido en el Acuerdo 19 de 2013 y el Acuerdo 34 de 2015, respecto a la presentación de los informes de ejecución financiera.
9. Se recomienda a la Comisión Rectora del SGR tener presente que las Instancia de Decisión de las Comunidades Negras Afrocolombianas Raizales y Palenqueras, no ha definido el ejecutor de los recursos, por lo tanto, no presentan ejecución de los recursos asignados del bienio 2021-2022 y 2023-2024, recursos que ascienden a la suma de \$1.024 millones.
10. Se recomienda a la Secretaría Técnica poner en conocimiento de la Comisión Rectora del SGR la ejecución de los recursos asignados, con el objeto de adelantar las medidas que considere pertinentes sobre aquellas entidades que presentan una baja y alta ejecución de los recursos.
11. Se recomienda a la Secretaría Técnica poner en conocimiento de la Comisión Rectora los saldos que las extintas Secretarías Técnicas municipales, departamentales, regionales y de las CAR a la fecha presentan por comprometer los cuales ascienden a la suma de \$895 millones, teniendo en cuenta que sus actividades cesaron a 31 de diciembre de 2020. Asimismo, adelantar las medidas que consideren pertinentes, toda vez que los saldos que no sean ejecutados de estos recursos deberán ser liberados por las entidades territoriales en SPGR para disposición de dicha Comisión.
12. Se recomienda a la Secretaría Técnica de la Comisión Rectora del SGR adelantar con el Sistema de Seguimiento, Evaluación y Control la revisión de los saldos de los recursos de fortalecimiento de las Secretarías Técnicas de los OCAD municipales, departamentales y CAR, con el objeto de que aquellos que no sean ejecutados retornen a la bolsa del funcionamiento del SGR.
13. Se recomienda a la Secretaría Técnica de la Comisión Rectora del SGR revisar los saldos no pagados que presentan las entidades beneficiarias de los recursos de funcionamiento en bienios anteriores, para los casos de ENTerritorio (estructuración de proyectos), Ministerio del Interior (consulta previa) y Ministerio de Ambiente (licenciamiento ambiental) cuyo monto asciende a la suma de \$6.237 millones.
14. Se recomienda a la Secretaría Técnica de la Comisión Rectora del SGR que este documento sea un insumo de análisis para la toma de decisiones de la Comisión Rectora del SGR en los temas relacionados con los recursos de Funcionamiento, operatividad y administración del Sistema, evaluación y monitoreo del licenciamiento ambiental a los proyectos de exploración y explotación del SGR.

## Anexos

**Anexo 1 Tabla general recursos de la administración del SGR y el SSEC bienio 2023-2024**

Concepto	Ppto corriente	Otros recursos	Apropiación Bienio	Dispo. inicial	Apropiación vigente	Recursos bloqueados 20%	Apropiación disponible
	1	2	3 = (1+2)	4	5 = (3+4)	6	7 = (5-6)
Funcionamiento SGR	299.074	11.144	310.218	112.431	331.742	59.815	362.834
Sistema Seguimiento Control y Evaluación	299.074	6.221	305.295	15.915	180.876	59.815	261.395
Fiscalización, Yacimientos y Cartografía	299.074	157	299.231	144.432	443.983	59.815	383.849
<b>Total</b>	<b>897.222</b>	<b>17.522</b>	<b>914.744</b>	<b>272.777</b>	<b>956.601</b>	<b>179.444</b>	<b>1.008.077</b>

Fuente: Cálculos SDRT - DNP a partir del SPGR - MHCP

**Anexo 2 Tabla resumen de ejecución de los recursos de la administración del SGR y SSEC bienio 2023-2024**

Beneficiarios	Ppto corriente	Otros recursos	Apropiación Bienio	Dispo. inicial	Apropiación vigente	Recursos bloqueados 20%	Apropiación vigente disponible	IAC Otros Recursos	IAC Corriente	Avance - IAC Corriente	Caja total	CDP	Compromisos	Pagos	Saldo por comprometer	% Ejec. Comprom.	Caja disponible	Saldo disponible / Disponibilidad Inicial
	1	2	3 = (1+2)	4	5 = (3+4)	6	7 = (5-6)	8	9	10	11 = (4+8+9)	12	13	14	15 = (7-13)	16 = (13/7)	17 = (11-14)	18 = (7-14)
<b>Funcionamiento del SGR</b>	<b>299.074</b>	<b>11.144</b>	<b>310.218</b>	<b>112.431</b>	<b>422.648</b>	<b>59.815</b>	<b>362.834</b>	<b>11.144</b>	<b>185.236</b>	<b>62%</b>	<b>308.810</b>	<b>155.668</b>	<b>110.920</b>	<b>72.413</b>	<b>251.914</b>	<b>31%</b>	<b>236.397</b>	<b>290.420</b>
<b>SSCE</b>	<b>299.074</b>	<b>6.221</b>	<b>305.295</b>	<b>15.915</b>	<b>321.209</b>	<b>59.815</b>	<b>261.395</b>	<b>6.221</b>	<b>185.236</b>	<b>62%</b>	<b>207.371</b>	<b>222.811</b>	<b>80.389</b>	<b>61.606</b>	<b>181.006</b>	<b>31%</b>	<b>145.765</b>	<b>199.788</b>
DNP	119.630	6.213	125.843	6.179	132.022	23.926	108.096	6.213	74.094	62%	86.486	71.078	21.285	5.799	86.811	19,7%	80.688	102.297
CGR	149.537	7	149.544	9.735	159.279	29.907	129.372	7	92.618	62%	102.360	127.808	42.558	40.009	86.814	32,9%	62.351	89.363
PGN	29.907	1	29.908	0	29.908	5.981	23.927	1	18.524	62%	18.525	23.926	16.546	15.798	7381	69,2%	2726	8129
<b>Fiscalización</b>	<b>299.074</b>	<b>157</b>	<b>299.231</b>	<b>144.432</b>	<b>443.663</b>	<b>59.815</b>	<b>383.849</b>	<b>157</b>	<b>185.236</b>	<b>62%</b>	<b>329.825</b>	<b>228.342</b>	<b>209.869</b>	<b>138.335</b>	<b>173.980</b>	<b>54,7%</b>	<b>191.490</b>	<b>245.514</b>
MME	16.000	0	16.000	5.990	21.990	0	21.990	0	9.910	62%	15.900	9.037	7.409	5.674	14.581	33,7%	10.226	16.317
SGC	115.000	146	115.146	60.680	175.826	24.737	151.089	146	71.227	62%	132.053	88.775	83.357	65.813	67.732	55,2%	66.239	85.275
ANH	32.502	1	32.503	55.996	88.499	6.991	81.508	1	20.131	62%	76.128	37.274	32.931	16.154	48.577	40,4%	59.974	65.354
ANM	130.572	0	130.572	17.778	148.350	28.087	120.264	0	80.872	62%	98.650	85.036	77.953	44.232	42.311	64,8%	54.418	76.031
Dto de Antioquia	5.000	0	5.000	3.617	8.617	0	8.617	0	3.097	62%	6.714	8.219	8.219	6.462	397	95,4%	252	2.155
Recursos por distribuir	0	10	10	371	381	0	381	10	0	62%	381	0	0	0	381	0,0%	381	381
<b>Total</b>	<b>897.222</b>	<b>17.522</b>	<b>914.744</b>	<b>272.777</b>	<b>1.187.521</b>	<b>179.444</b>	<b>1.008.077</b>	<b>17.522</b>	<b>555.707</b>	<b>61,9%</b>	<b>846.006</b>	<b>606.821</b>	<b>401.177</b>	<b>272.355</b>	<b>606.899</b>	<b>40%</b>	<b>573.652</b>	<b>735.722</b>

Fuente: Cálculos SDRT - DNP a partir del SPGR - MHCP con corte a 31 de diciembre de 2023.

**Anexo 3 Tabla balance del recaudo de los recursos de funcionamiento del SGR bienio 2023-2024**

Concepto	Presupuesto Corriente	Recaudo Estimado PBC (*)	% Recaudo Estimado PBC	Recaudo efectivo	% Avance recaudo (**)	% Recaudo alcanzado	% Recaudo adicional
	1	2	3 = (2/1)	4	5 = (4/1)	6 = (4/2)	7 = (4/2)-1
<b>Funcionamiento SGR</b>	<b>299.074</b>	<b>158.272</b>	<b>52,9%</b>	<b>185.236</b>	<b>61,9%</b>	<b>117,0%</b>	<b>17,0%</b>

Fuente: Cálculos SDRT - DNP a partir del PBC 2023-2024 y las IAC informadas por el DNP al MHCP con corte a 31 de diciembre de 2023. El PBC y el recaudo obedecen a recursos acumulados al cuarto trimestre del bienio 2023-2024.

\* Expectativas de recaudo de funcionamiento del SGR del PBC al tercer trimestre de la vigencia 2023 del bienio 2023-2024. \*\* Porcentaje de alcance de recaudo respecto al PBC al tercer trimestre de la vigencia 2023 del bienio 2023-2024.

Anexo 4 Tabla balance gestión financiera órganos bienio 2023-2024

Beneficiarios	Ppto corriente	Total asignado bienio	Dispo. inicial	Apropiación vigente	Recursos bloqueados 20%	Apropiación disponible	IAC Otros Recursos	IAC Corriente	Avance - IAC Corriente	Caja total	CDP	Compromisos	Pagos	Saldo por comprometer	% Ejec. Comprom.	Caja disponible	Saldo disponible / Disponibilidad Inicial
	1	2	3	4 = (2+3)	5	6 = (4-5)	7	8	9 = (8/1)	10 = (3+7+8)	11	12	13	14 = (6-12)	15 = (12/6)	16 = (10-13)	17 = (6-13)
DNP	47.213	47.213	20.574	67.787	9.443	58.344	0	29.242	61,9%	49.816	32.671	13.365	7.365	44.979	23%	42.451	50.979
MHCP	21.668	21.668	6.771	28.439	4.334	24.106	0	13.420	61,9%	20.192	19.477	8.619	7.600	15.486	36%	12.592	16.506
MME	16.306	16.306	4.553	20.859	3.261	17.598	0	10.099	61,9%	14.653	12.626	8.585	6.848	9.013	49%	7.805	10.750
MCTel	17.878	17.878	1.495	19.372	3.576	15.797	0	11.073	61,9%	12.567	9.830	2.683	2.230	13.114	17%	10.337	13.566
Comisión Rectora - DNP (*)	2.012	2.012	1.464	3.476	402	3.074	0	1.246	61,9%	2.710	761	760	667	2.313	25%	2.043	2.407
MADS	3.060	3.060	623	3.683	612	3.071	0	1.895	61,9%	2.518	1.254	745	499	2.326	24%	2.020	2.572
<b>Total Órganos SGR</b>	<b>108.137</b>	<b>108.137</b>	<b>35.480</b>	<b>143.617</b>	<b>21.627</b>	<b>121.989</b>	<b>0</b>	<b>66.976</b>	<b>61,9%</b>	<b>102.456</b>	<b>76.620</b>	<b>34.757</b>	<b>25.209</b>	<b>87.232</b>	<b>28%</b>	<b>77.247</b>	<b>96.781</b>

Fuente: Cálculos SDRT - DNP con base en el SPGR – MHCP, las distribuciones efectuadas por la Comisión Rectora del SGR y las IAC informadas por el DNP al MHCP con corte a 31 de diciembre de 2023.

\* La ejecución corresponde a los recursos que son asignados a las entidades territoriales y comunidades étnicas que conforman la Comisión Rectora del SGR.

Anexo 5 Tabla balance gestión financiera ST de los OCAD, y Pueblos y comunidades Étnicas bienio 2023-2024

Beneficiarios	Ppto corriente	Total asignado bienio	Dispo. inicial	Apropiación vigente	Recursos bloqueados 20%	Apropiación disponible	IAC Otros Recursos	IAC Corriente	Avance - IAC Corriente	Caja total	CDP	Compromisos	Pagos	Saldo por comprometer	% Ejec. Comprom.	Caja disponible	Saldo disponible / Disponibilidad Inicial
	1	2	3	4 = (2+3)	5	6 = (4-5)	7	8	9 = (8/1)	10 = (3+7+8)	11	12	13	14 = (6-12)	15 = (12/6)	16 = (10-13)	17 = (6-13)
Municipales	0	0	768	768	0	768	0	0	0%	768	115	105	101	663	14%	668	668
Departamentales	0	0	190	190	0	190	0	0	0%	190	0	0	0	190	0%	190	190
Regionales	0	0	65	65	0	65	0	0	0%	65	54	54	44	11	83%	21	21
CAR	0	0	35	35	0	35	0	0	0%	35	4	4	0	31	10%	35	35
PAZ	7.468	7.468	4.203	11.672	1.494	10.178	0	4.626	62%	8.829	6.041	102	80	10.076	1%	8.749	10.098
FCTel	7.971	7.971	191	8.162	1.594	6.568	0	4.937	62%	5.128	2.667	1.708	769	4.860	26%	4.359	5.799
Regionales-DNP	3.144	3.144	2.887	6.031	629	5.402	0	1.947	62%	4.834	3.305	126	29	5.276	2%	4.805	5.373
PCI - Confederación Indígena Tayrona	524	524	500	1.024	105	919	0	325	62%	825	813	659	434	260	72%	390	485
Comunidades NARP	524	524	500	1.024	105	919	0	325	62%	825	0	0	0	919	0%	825	919
PRG - Min. Interior	262	262	250	512	52	460	0	162	62%	412	34	30	21	430	7%	392	439
<b>TOTAL</b>	<b>19.893</b>	<b>19.893</b>	<b>9.589</b>	<b>29.482</b>	<b>3.979</b>	<b>25.503</b>	<b>0</b>	<b>12.321</b>	<b>61,9%</b>	<b>21.910</b>	<b>13.032</b>	<b>2.787</b>	<b>1.478</b>	<b>22.716</b>	<b>11%</b>	<b>20.432</b>	<b>24.025</b>

Fuente: Cálculos SDRT - DNP con base en el SPGR – MHCP, las distribuciones efectuadas por la Comisión Rectora del SGR y las IAC informadas por el DNP al MHCP con corte a 31 de diciembre de 2023.

Anexo 6 Tabla balance gestión financiera Otras entidades y/o conceptos bienio 2023-2024

Beneficiarios	Ppto corriente	Total asignado bienio	Dispo. inicial	Apropiación vigente	Recursos bloqueados 20%	Apropiación disponible	IAC Otros Recursos	IAC Corriente	Avance - IAC Corriente	Caja total	CDP	Compromisos	Pagos	Saldo por comprometer	% Ejec. Comprom.	Caja disponible	Saldo disponible / Disponibilidad Inicial
	1	2	3	4 = (2+3)	5	6 = (4-5)	7	8	9 = (8/1)	10 = (3+7+8)	11	12	13	14 = (6-12)	15 = (12/6)	16 = (10-13)	17 = (6-13)
DNP SIEC	35.537	35.537	1.366	36.903	7.107	29.795	0	22.010	61,9%	23.376	22.545	5.366	2.128	24.430	18%	21.248	27.667
ANLA	30.000	30.000	3.014	33.014	6.000	27.014	0	18.581	61,9%	21.595	9.733	9.707	9.531	17.307	36%	12.064	17.483
PGN	27.347	27.347	21	27.368	5.469	21.898	0	16.938	61,9%	16.959	6.080	6.078	6.074	15.820	28%	10.885	15.824
DNP - Estructuración de proyectos	5.500	5.500	2.802	8.302	1.100	7.202	0	3.406	61,9%	6.208	2.983	48	23	7.154	1%	6.185	7.178
Min. Ambiente	0	0	127	127	0	127	0	0	0,0%	127	0	0	0	127	0%	127	127
Min. Interior	0	0	1.059	1.059	0	1.059	0	0	0,0%	1.059	1.059	1.059	0	0	100%	1.059	1.059
ENTerritorio	0	0	6.327	6.327	0	6.327	0	0	0,0%	6.327	1.617	1.617	1.274	4.709	26%	5.052	5.052
CGR	0	0	15.786	15.786	0	15.786	0	0	0,0%	15.786	13.145	9.418	9.415	6.369	60%	6.372	6.372
IP - MME	0	0	33.204	33.204	0	33.204	0	0	0,0%	33.204	33.204	33.204	12.171	0	100%	21.032	21.032
Recursos por distribuir	51.880	63.024	0	63.024	10.376	52.648	11.144	32.132	61,9%	43.276	0	0	0	52.648	0%	43.276	52.648
<b>Total</b>	<b>150.264</b>	<b>161.407</b>	<b>63.704</b>	<b>225.112</b>	<b>30.053</b>	<b>195.059</b>	<b>11.144</b>	<b>93.068</b>	<b>61,9%</b>	<b>167.916</b>	<b>90.367</b>	<b>66.496</b>	<b>40.617</b>	<b>128.563</b>	<b>34%</b>	<b>127.299</b>	<b>154.442</b>

Fuente: Cálculos SDRT - DNP con base en el SPGR – MHCP, las distribuciones efectuadas por la Comisión Rectora del SGR y las IAC informadas por el DNP al MHCP con corte a 31 de diciembre de 2023.

Anexo 7 Tabla balance gestión financiera Ministerios y UNGRD bienio 2023-2024

Beneficiarios	Ppto corriente	Total asignado bienio	Dispo. inicial	Apropiación vigente	Recursos bloqueados 20%	Apropiación disponible	IAC Otros Recursos	IAC Corriente	Avance - IAC Corriente	Caja total	CDP	Compromisos	Pagos	Saldo por comprometer	% Ejec. Comprom.	Caja disponible	Saldo disponible / Disponibilidad Inicial
	1	2	3	4 = (2+3)	5	6 = (4-5)	7	8	9 = (8/1)	10 = (3+7+8)	11	12	13	14 = (6-12)	15 = (12/6)	16 = (10-13)	17 = (6-13)
Min. Transporte	3.265	3.265	1.412	4.677	653	4.024	0	2.022	61,9%	3.435	1.669	1.659	1.402	2.366	41%	2.032	2.622
Min. Ambiente	3.487	3.487	351	3.838	697	3.141	0	2.160	61,9%	2.511	2.030	608	309	2.533	19%	2.202	2.832
Min. TIC	2.824	2.824	0	2.824	565	2.259	0	1.749	61,9%	1.749	850	824	473	1.435	36%	1.276	1.786
Min. Agricultura	1.890	1.890	281	2.172	378	1.794	0	1.171	61,9%	1.452	216	160	120	1.633	9%	1.333	1.674
Min. Educación	1.569	1.569	495	2.064	314	1.751	0	972	61,9%	1.467	1.556	1.529	1.148	222	87%	320	603
Min. Salud	1.498	1.498	264	1.761	300	1.462	0	928	61,9%	1.191	595	590	507	872	40%	684	954
Min. Cultura	1.502	1.502	76	1.578	300	1.278	0	930	61,9%	1.007	443	432	319	846	34%	687	959
Min. Justicia y del Derecho	1.588	1.588	0	1.588	318	1.270	0	983	61,9%	983	208	201	157	1.069	16%	827	1.114
Min. Vivienda	1.007	1.007	248	1.255	201	1.054	0	624	61,9%	872	611	473	314	581	45%	558	740
Min. Deporte	503	503	394	897	101	796	0	311	61,9%	706	273	147	141	649	18%	564	655
Min. Comercio	689	689	103	792	138	654	0	427	61,9%	529	124	124	112	530	19%	418	542
UNGRD	767	767	32	799	153	646	0	475	61,9%	507	214	70	66	576	11%	441	580
Min. Interior	191	191	0	191	38	153	0	118	61,9%	118	63	63	42	90	41%	76	110
<b>Total</b>	<b>20.780</b>	<b>20.780</b>	<b>3.658</b>	<b>24.438</b>	<b>4.156</b>	<b>20.282</b>	<b>0</b>	<b>12.870</b>	<b>61,9%</b>	<b>16.528</b>	<b>8.853</b>	<b>6.880</b>	<b>5.110</b>	<b>13.402</b>	<b>34%</b>	<b>11.418</b>	<b>15.172</b>

Fuente: Cálculos SDRT - DNP con base en el SPGR - MHCP, las distribuciones efectuadas por la Comisión Rectora del SGR y las IAC informadas por el DNP al MHCP con corte a 31 de diciembre de 2023.

Anexo 8 Tabla balance gestión financiera resumen general por concepto bienio 2023-2024

Beneficiarios	Ppto corriente	Total asignado bienio	Dispo. inicial	Apropiación vigente	Recursos bloqueados 20%	Apropiación disponible	IAC Otros Recursos	IAC Corriente	Avance - IAC Corriente	Caja total	CDP	Compromisos	Pagos	Saldo por comprometer	% Ejec. Comprom.	Caja disponible	Saldo disponible / Disponibilidad Inicial
	1	2	3	4 = (2+3)	5	6 = (4-5)	7	8	9 = (8/1)	10 = (3+7+8)	11	12	13	14 = (6-12)	15 = (12/6)	16 = (10-13)	17 = (6-13)
Órganos SGR	108.137	108.137	35.480	143.617	21.627	121.989	0	66.976	61,9%	102.456	76.620	34.757	25.209	87.232	28%	96.781	77.247
ST de los OCAD, Pueblos y comunidades Étnicas	19.893	19.893	9.589	29.482	3.979	25.503	0	12.321	61,9%	21.910	13.032	2.787	1.478	22.716	11%	24.025	20.432
Ministerios y UNGRD	20.780	20.780	3.658	24.438	4.156	20.282	0	12.870	61,9%	16.528	8.853	6.880	5.110	13.402	34%	15.172	11.418
Otras entidades y/o conceptos	98.384	98.384	63.704	162.088	19.677	142.412	0	60.935	61,9%	124.640	90.367	66.496	40.617	75.916	47%	101.795	84.023
Recursos por distribuir	51.880	63.024	0	63.024	10.376	52.648	11.144	32.132	61,9%	43.276	0	0	0	52.648	0%	52.648	43.276
<b>Total</b>	<b>299.074</b>	<b>310.218</b>	<b>112.431</b>	<b>422.648</b>	<b>59.815</b>	<b>362.834</b>	<b>11.144</b>	<b>185.236</b>	<b>61,9%</b>	<b>308.810</b>	<b>188.871</b>	<b>110.920</b>	<b>72.413</b>	<b>251.914</b>	<b>31%</b>	<b>290.420</b>	<b>236.997</b>

Fuente: Cálculos SDRT - DNP con base en el SPGR - MHCP, las distribuciones efectuadas por la Comisión Rectora del SGR y las IAC informadas por el DNP al MHCP con corte a 31 de diciembre de 2023.