



Departamento Nacional  
de Planeación - **DNP**

Informe de ejecución financiera de los recursos asignados para el  
funcionamiento, operatividad y administración del Sistema y evaluación  
y monitoreo del licenciamiento ambiental a los proyectos de  
exploración y explotación del Sistema General de Regalías (SGR)  
Bienio 2023-2024  
(enero – septiembre 2023)

[www.dnp.gov.co](http://www.dnp.gov.co)

**Dirección General**

*Jorge Iván González Borrero*

**Subdirector General de Inversiones, Seguimiento y Evaluación**

*José Alejandro Herrera Lozano*

**Directora de Programación de Inversiones Públicas**

*Martha Cecilia García Buitrago*

**Subdirectora de Distribución de Recursos Territoriales – SDRT (E)**

*Gicella Cruz Montaña*

**Subdirección de Distribución de Recursos Territoriales – SDRT**

*Javier Orjuela Torres*

Departamento Nacional de Planeación

Calle 26 núm. 13-19

Teléfono: (601) 381 5000

Bogotá D. C., Colombia

## Tabla de contenido

Editorial.....	5
Introducción.....	6
<b>1. Consolidado de los recursos de funcionamiento, operatividad y administración del Sistema y evaluación y monitoreo del licenciamiento ambiental a los proyectos de exploración y explotación del SGR bienio 2023-2024 .....</b>	<b>7</b>
1.1 Contexto general de los recursos de administración del SGR y el SSEC .....	7
1.2 Presentación general de los recursos de funcionamiento, operatividad y administración del Sistema y evaluación y monitoreo del licenciamiento ambiental a los proyectos de exploración y explotación del SGR .....	7
1.3 Recursos asignados y recaudo .....	9
<b>2. Ejecución de los recursos de funcionamiento, operatividad y administración del Sistema y evaluación y monitoreo del licenciamiento ambiental a los proyectos de exploración y explotación del SGR bienio 2023-2024 .....</b>	<b>9</b>
2.1 Ejecución de los recursos asignados a Órganos.....	10
2.2 Ejecución de los recursos asignados a las ST de los OCAD, y Pueblos y Comunidades Étnicas.....	11
2.2.1 Ejecución de los recursos asignados a las Secretarías Técnicas de los OCAD Municipales, Departamentales, Regionales y CAR del SGR.....	12
2.3 Ejecución de los recursos asignados a Ministerios y UNGRD .....	13
2.4 Ejecución de los recursos asignados a otras entidades beneficiarias.....	14
2.4.1 Recursos Instituto Colombiano de Crédito Educativo y Estudios Técnicos en el Exterior – ICETEX. ....	15
<b>3. Ejecución por concepto de gasto de los recursos de funcionamiento, operatividad y administración del Sistema y evaluación y monitoreo del licenciamiento ambiental a los proyectos de exploración y explotación bienio 2023-2024 .....</b>	<b>17</b>
3.1 Ejecución por concepto de gasto de los recursos asignados a los Órganos del SGR.....	17
3.1.1 Ejecución por concepto de gasto de la Comisión Rectora del SGR .....	18
3.2 Ejecución por concepto de gasto de los recursos asignados a las ST de los OCAD, y Pueblos y Comunidades Étnicas.....	20
3.3 Ejecución por concepto de gasto de los recursos asignados a los Ministerios y la UNGRD...21	
3.4 Ejecución por concepto de gasto de los recursos asignados a otras entidades beneficiarias.....	21
Anexos.....	25

## Lista de Tablas

Tabla 1. Ingresos de la administración del SGR y el SSEC .....	7
Tabla 2. Balance general recursos de funcionamiento, operatividad y administración del SGR 2023-2024 .....	8
Tabla 3. Comparativo trimestral de los recursos de funcionamiento del SGR bienio 2023-2024 .....	9
Tabla 4. Plan Bienal de Caja del SGR vs Recaudo al tercer trimestre 2023-2024 .....	9
Tabla 5 Estado general de los recursos asignados.....	16
Tabla 6 Estado general de cuenta de cartera .....	16
Tabla 7 Estado general de cuenta de rendimientos financieros.....	16
Tabla 8. Recursos Asignados Comisionados ST – CR.....	19

## Lista de Gráficas

Gráfica 1. Ejecución de los recursos de los Órganos del SGR .....	10
Gráfica 2. Comportamiento trimestral de la ejecución de los recursos de los Órganos del SGR.....	11
Gráfica 3. Ejecución de los recursos ST OCAD, y Pueblos y Comunidades Étnicas del SGR .....	11
Gráfica 4. Comportamiento trimestral de la ejecución de las ST OCAD, y Pueblos y Comunidades Étnicas del SGR.....	12
Gráfica 5. Ejecución de los recursos de las ST OCAD Municipales, Departamentales, Regionales y CAR .....	12
Gráfica 6. Comportamiento trimestral de la ejecución de las ST OCAD Municipales, Departamentales, Regionales y CAR .....	13
Gráfica 7. Ejecución de los recursos Ministerios y UNGRD.....	13
Gráfica 8. Comportamiento trimestral de la ejecución de Ministerios y UNGRD.....	14
Gráfica 9. Ejecución de los recursos de otras entidades y conceptos del SGR .....	14
Gráfica 10. Comportamiento trimestral de la ejecución de otras entidades y conceptos del SGR .....	15
Gráfica 11. Objeto de Gasto DNP .....	17
Gráfica 12. Objeto de Gasto MHCP .....	17
Gráfica 13. Objeto de Gasto MCTel.....	18
Gráfica 14. Objeto de Gasto MME.....	18
Gráfica 15. Objeto de Gasto MSPS .....	18
Gráfica 16. Objeto de Gasto CR-SGR .....	18
Gráfica 17. Objeto de Gasto ET Comisión Rectora .....	19
Gráfica 18. Objeto de Gasto ST de los OCAD, Pueblos y Comunidades Étnicas.....	20
Gráfica 19. Objeto de Gasto Fortalecimiento ST .....	20
Gráfica 20. Objeto de Gasto de Ministerios y UNGRD.....	21
Gráfica 21. Objeto de Gasto de Otras Entidades y Conceptos del SGR .....	22

## Lista de Anexos

Anexo 1 Tabla recursos de administración del SGR Bienio 2023-2024 .....	25
Anexo 2 Tabla resumen de ejecución de los recursos de la administración del SGR y SSEC bienio 2023-2024 .....	25
Anexo 3 Tabla balance de recaudo de los recursos de funcionamiento del SGR bienio 2023-2024 .....	25
Anexo 4 Tabla balance gestión financiera órganos bienio 2023-2024 .....	26
Anexo 5 Tabla balance gestión financiera ST de los OCAD, y Pueblos y comunidades Étnicas bienio 2023-2024 .....	26
Anexo 6 Tabla balance gestión financiera Otras entidades y/o conceptos bienio 2023-2024 .....	26
Anexo 7 Tabla balance gestión financiera Ministerios y UNGRD bienio 2023-2024.....	27
Anexo 8 Tabla balance gestión financiera resumen general por concepto bienio 2023-2024.....	27

## Editorial

Definidos los recursos para el funcionamiento, operatividad y administración del Sistema y evaluación y monitoreo del licenciamiento ambiental a los proyectos de exploración y explotación del SGR para el bienio 2023-2024, de conformidad con lo establecido en la Ley 2279 de 2022 y el Decreto de cierre 363 de 2023, la Comisión Rectora del SGR, en cumplimiento de su función relacionada con administrar y distribuir mediante acto administrativo los recursos de funcionamiento del SGR, expidió la Resolución 557 de 2023 distribuyendo y asignando a los beneficiarios los recursos requeridos para el desarrollo de sus funciones durante el bienio 2023-2024. Asimismo, mediante la Resolución 2044 de 2023 la Comisión Rectora del SGR, definió los ejecutores de los recursos de las Instancias de Decisión de las Comunidades Indígenas y de los Pueblos Rrom o Gitano, asignando los recursos correspondientes.

Es preciso señalar que, como medida preventiva de compatibilidad entre la proyección de recursos del presupuesto corriente del bienio y el comportamiento del recaudo, fue bloqueado el 20% de los recursos asignados del presupuesto corriente de funcionamiento, operatividad y administración del Sistema y evaluación y monitoreo del licenciamiento ambiental a los proyectos de exploración y explotación del SGR, medida que estará vigente hasta tanto la Comisión Rectora del SGR determine su compatibilidad en el tercer semestre del bienio, de conformidad con lo establecido en el Decreto 1821 de 2020.

No obstante, las condiciones económicas que se han presentado en lo corrido del bienio permitieron que el comportamiento del recaudo sea favorable para el Sistema General de Regalías, generando un nivel mayor de recaudo al proyectado en el Plan Bienal de Caja (PBC).

Así las cosas, en esta edición se presenta el informe de ejecución financiera y avance del recaudo de los recursos asignados para el Funcionamiento, operatividad y administración del Sistema y evaluación y monitoreo del licenciamiento ambiental a los proyectos de exploración y explotación del Sistema General de Regalías para el bienio 2023-2024 del periodo acumulado de enero a septiembre de 2023, dando cumplimiento a lo establecido en el artículo 1 del Acuerdo 02 de 2021 de la Comisión Rectora del SGR<sup>1</sup>.

---

<sup>1</sup> **Artículo 1. Informe de ejecución financiera de los recursos asignados para el funcionamiento del Sistema General de Regalías.** Corresponderá al DNP realizar el análisis financiero de la ejecución de los recursos de funcionamiento del SGR de las entidades beneficiarias, para lo cual hará uso del Sistema de Presupuesto y Giro de Regalías (SPGR) y presentará trimestralmente a la Secretaría Técnica de la Comisión Rectora, un informe consolidado que dé cuenta de la ejecución de los recursos.

## Introducción

Corresponde a la Comisión Rectora distribuir mediante acto administrativo los recursos de funcionamiento, operatividad y administración del Sistema y evaluación y monitoreo del licenciamiento ambiental a los proyectos de exploración y explotación del SGR<sup>2</sup>, en tanto, corresponde al Departamento Nacional de Planeación (DNP) distribuir los recursos del SGR entre fondos y beneficiarios y realizar mensualmente la Instrucción de Abono a Cuenta (IAC)<sup>3</sup> de los recursos efectivamente recaudados, de conformidad con la información remitida por el Ministerio de Minas y Energía (MME) a través de sus agencias y el recaudo certificado por el Ministerio de Hacienda y Crédito Público (MHCP).

De igual manera, corresponde al DNP realizar el análisis financiero de la ejecución de los recursos de funcionamiento, operatividad y administración del Sistema y evaluación y monitoreo del licenciamiento ambiental a los proyectos de exploración y explotación del SGR de las entidades beneficiarias y presentar trimestralmente un informe consolidado de la ejecución de los recursos a la Secretaría Técnica de la Comisión Rectora<sup>4</sup>.

Por tal razón y dando cumplimiento a lo anteriormente citado, en el presente informe se recopila información sobre la ejecución financiera de los recursos asignados para el funcionamiento, operatividad y administración del Sistema y evaluación y monitoreo del licenciamiento ambiental a los proyectos de exploración y explotación del SGR correspondiente al tercer trimestre del bienio 2023-2024.

En el primer capítulo, se presenta un balance general de la ejecución financiera de los recursos correspondientes al funcionamiento, operatividad y administración del Sistema y evaluación y monitoreo del licenciamiento ambiental a los proyectos de exploración y explotación del Sistema General de Regalías para el tercer trimestre del bienio 2023-2024 (en adelante con las siglas SGR), con los cuales las entidades beneficiarias financian actividades para el ejercicio de sus funciones asignadas en el marco del SGR. En el segundo capítulo, se realiza el análisis presupuestal de la ejecución de estos recursos agregados en los siguientes conceptos: i) Órganos del SGR; ii) Secretarías técnicas de los OCAD, y pueblos y comunidades étnicas; iii) entidades del orden nacional (ministerios sectoriales y la Unidad Nacional de Gestión de Riesgo y Desastres), y iv) otras entidades y conceptos a las cuales se han destinado recursos de funcionamiento del SGR. En el tercer capítulo, se presenta la ejecución de los recursos por tipo de gasto en cada uno de los conceptos, determinando la destinación de estos.

Por último, se presentan recomendaciones y conclusiones con el objeto de que sean consideradas por la Secretaría Técnica de la Comisión Rectora del SGR y las entidades beneficiarias de los recursos funcionamiento del SGR.

---

<sup>2</sup> En cumplimiento de lo establecido en el numeral 3 del artículo 5 de la Ley 2056 de 2020.

<sup>3</sup> En cumplimiento de lo establecido en el numeral 5 del artículo 9 de la Ley 2056 de 2020 y el artículo 2.1.1.2.2 del Decreto 1821 de 2020.

<sup>4</sup> Artículo 1 del Acuerdo 02 de 2021.

# 1. Consolidado de los recursos de funcionamiento, operatividad y administración del Sistema y evaluación y monitoreo del licenciamiento ambiental a los proyectos de exploración y explotación del SGR bienio 2023-2024

## 1.1 Contexto general de los recursos de administración del SGR y el SSEC

La administración del SGR y el Sistema de Seguimiento Evaluación y Control (SSEC) cuenta con un porcentaje de asignación del 3% de la bolsa del SGR y su distribución para el bienio 2023-2024 se encuentra establecida de la siguiente manera: i) 1% para el funcionamiento, operatividad y administración del Sistema; ii) 1% para la Fiscalización de la exploración y explotación de los yacimientos, y iii) 1% para el Sistema de Seguimiento Evaluación y Control (SSEC). En este sentido, a continuación, se presenta un balance general de los recursos de administración del SGR al tercer trimestre del bienio 2023-2024, con los cuales las entidades beneficiarias financian y adelantan las actividades que les han sido asignadas en el marco del SGR.

### Contexto: Recursos del bienio 2023-2024

Los recursos apropiados para la administración del SGR y el SSEC del bienio 2023-2024 ascienden \$1,1 billones, sobre los cuales, la suma de \$179 mil millones se encuentra bloqueada como medida preventiva de compatibilidad entre el presupuesto asignado para el bienio y el recaudo efectivo que se obtenga. En este sentido, los recursos disponibles por estos conceptos corresponden a \$1 billón y sobre los mismos se han adelantado compromisos por la suma de \$337 mil millones, lo que indica una ejecución del 33%. Así las cosas, estos conceptos presentan recursos por comprometer por la suma de \$670 mil millones, prestos para atender los compromisos que sean requeridos por las entidades.

Tabla 1. Ingresos de la administración del SGR y el SSEC bienio 2023-2024

Cifras en miles de millones de pesos

Concepto	Apropiación vigente 2023-2024*	Compromisos	Recursos por comprometer
	1	2	3 = (1-2)
<b>Funcionamiento</b>	363	98	264
<b>Sistema Seguimiento Evaluación y Control</b>	261	62	199
<b>Fiscalización, Yacimientos y Cartografía</b>	384	177	207
<b>Total</b>	<b>1.007</b>	<b>337</b>	<b>670</b>

Fuente: Elaboración SDRT – DNP.

\* No contiene los recursos bloqueados como medida preventiva del recaudo.

## 1.2 Presentación general de los recursos de funcionamiento, operatividad y administración del Sistema y evaluación y monitoreo del licenciamiento ambiental a los proyectos de exploración y explotación del SGR

A continuación, se presenta el balance de la ejecución financiera de los recursos destinados al funcionamiento, operatividad y administración del Sistema y evaluación y monitoreo del

licenciamiento ambiental a los proyectos de exploración y explotación del SGR al tercer trimestre del bienio 2023-2024, mediante los cuales las entidades beneficiarias financian las actividades para el ejercicio de sus funciones asignadas en el marco del SGR, las cuales, de acuerdo con la ley que regula el SGR, son desarrolladas en componentes que conforman el funcionamiento del sistema clasificados en: i) Órganos del SGR; ii) emisión de conceptos técnicos a los proyectos de inversión; iii) fortalecimiento de la planeación del SGR; iv) estrategias de capacitación; v) sistemas de información; vi) monitoreo del licenciamiento ambiental a los proyectos de exploración y explotación; y vii) vigilancia y control fiscal y disciplinario.

De esta manera, los recursos para el funcionamiento, operatividad y administración del Sistema y evaluación y monitoreo del licenciamiento ambiental a los proyectos de exploración y explotación del SGR del bienio 2023-2024 ascienden a \$422.648 millones, los cuales incluyen el presupuesto de ingresos corrientes, otros ingresos (reintegros y multas) y la disponibilidad inicial. No obstante, se dispone de una restricción de límite de gasto del 20% por valor de \$59.815 millones, los cuales fueron calculados sobre el presupuesto corriente destinado al funcionamiento del SGR para el Bienio 2023-2024. En este sentido, las entidades beneficiarias cuentan al corte de este informe, con apropiación disponible del bienio por valor de \$362.834 millones.

Por su parte, de acuerdo con los registros de distribución de la Subdirección de Distribución de Recursos Territoriales (SDRT) del DNP y la información reportada en el Sistema de Presupuesto y Giro de Regalías (SPGR) del MHCP, las entidades beneficiarias adelantaron compromisos por valor de \$98.363 millones sobre la apropiación disponible del bienio, lo que representa una ejecución del 27% al tercer trimestre del bienio 2023-2024; asimismo, dichas entidades han adelantado pagos por la suma de \$50.606 millones. Esto permite observar, de manera general, que se presenta un saldo por comprometer por la suma de \$264.471 millones para cubrir los compromisos que requieran en su contratación. En la tabla 2 se presenta el balance general de estos recursos.

**Tabla 2. Balance general recursos de funcionamiento, operatividad y administración del SGR 2023-2024**

Cifras en millones de pesos

Concepto		Funcionamiento del SGR
a	(+) Total presupuesto corriente asignado	\$ 299.074
b	(+) Otros ingresos (Reintegros y Multas)	\$ 11.144
c	(+) Disponibilidad Inicial	\$ 112.431
<b>d</b>	<b>(=) Apropiación Vigente (a + b + c)</b>	<b>\$ 422.648</b>
e	(-) Recursos bloqueados SPGR*	\$ 59.815
<b>f</b>	<b>(=) Apropiación disponible (d - e)</b>	<b>\$ 362.834</b>
g	Recaudo corriente	\$ 141.681
<b>h</b>	<b>(=) Caja total (b + c + g)</b>	<b>\$ 265.256</b>
i	Compromisos	\$ 98.363
j	Pagos	\$ 50.606
<b>k</b>	<b>(=) Saldo por comprometer (f - i)</b>	<b>\$ 264.471</b>
<b>l</b>	<b>(=) caja disponible (h - j)</b>	<b>\$ 214.650</b>
<b>m</b>	<b>(=) % Ejecución a compromisos (i / f)</b>	<b>27%</b>

Fuente: Cálculos a partir de los registros de distribución de la SDRT - DNP y con base en el SPGR - MHCP con corte a 30 de septiembre de 2023.

\* Corresponde a recursos bloqueados como medida preventiva de límite de gasto<sup>5</sup>.

A continuación, se presenta un comparativo trimestral de lo corrido del bienio 2023-2024 de los recursos de funcionamiento, operatividad y administración del Sistema y evaluación y monitoreo del licenciamiento ambiental a los proyectos de exploración y explotación del SGR, así:

<sup>5</sup> Artículo 2.1.1.5.2 del Decreto 1821 de 2020.



Tabla 3. Comparativo trimestral de los recursos de funcionamiento del SGR bienio 2023-2024

Cifras en millones de pesos

Concepto	Primer Trimestre	Segundo Trimestre	Tercer Trimestre	Variación % Último trimestre
a (+) Total presupuesto corriente asignado	\$ 299.074	\$ 299.074	\$ 299.074	0%
b (+) Otros ingresos (Reintegros y Multas)	\$ 11.144	\$ 11.144	\$ 11.144	0%
c (+) Disponibilidad Inicial	\$ 112.431	\$ 112.431	\$ 112.431	0%
<b>d (=) Apropriación Vigente (a + b + c)</b>	<b>\$ 422.648</b>	<b>\$ 422.648</b>	<b>\$ 422.648</b>	<b>0%</b>
e (-) Recursos bloqueados SPGR*	\$ 59.815	\$ 59.815	\$ 59.815	0%
<b>f (=) Apropriación disponible (d - e)</b>	<b>\$ 362.834</b>	<b>\$ 362.834</b>	<b>\$ 362.834</b>	<b>0%</b>
g Recaudo corriente	\$ 53.790	\$ 101.415	\$ 141.681	40%
<b>h (=) Caja total (b + c + g)</b>	<b>\$ 177.365</b>	<b>\$ 224.989</b>	<b>\$ 265.256</b>	<b>18%</b>
i Compromisos	\$ 52.939	\$ 81.010	\$ 98.363	21%
j Pagos	\$ 15.818	\$ 28.469	\$ 50.606	78%
<b>k (=) Saldo por comprometer (f - i)</b>	<b>\$ 309.895</b>	<b>\$ 281.824</b>	<b>\$ 264.471</b>	<b>-6%</b>
<b>l (=) caja disponible (h - j)</b>	<b>\$ 161.546</b>	<b>\$ 196.520</b>	<b>\$ 214.650</b>	<b>9%</b>
<b>m (=) % Ejecución a compromisos (i / f)</b>	<b>15%</b>	<b>22%</b>	<b>27%</b>	<b>21%</b>

Fuente: Cálculos SDRT - DNP con base en el SPGR - MHCP con corte al 30 de septiembre de 2023.

\* Corresponde a recursos bloqueados como medida preventiva de límite de gasto.

### 1.3 Recursos asignados y recaudo

Del presupuesto vigente del bienio 2023-2024 para el funcionamiento, operatividad y administración del Sistema y evaluación y monitoreo del licenciamiento ambiental a los proyectos de exploración y explotación del SGR por valor de \$442.648 millones, \$299.074 millones corresponden al presupuesto corriente del bienio, sobre los cuales se cuenta con un recaudo efectivo o Instrucción de Abono a Cuenta (IAC) por \$141.681 millones, lo que representa un avance del 47% respecto al presupuesto corriente. Los detalles se presentan en la tabla 4.

Tabla 4. Plan Bienal de Caja del SGR vs Recaudo al tercer trimestre 2023-2024

Cifras en millones de pesos

Concepto	Presupuesto Corriente	Recaudo Estimado PBC (*)	% Recaudo Estimado PBC	Recaudo efectivo	% Avance recaudo (**)	% Recaudo alcanzado	% Recaudo adicional
	1	2	3 = (2/1)	4	5 = (4/1)	6 = (4/2)	7 = (4/2)-1
<b>Funcionamiento SGR</b>	<b>299.074</b>	<b>114.374</b>	<b>38,2%</b>	<b>141.681</b>	<b>47,4%</b>	<b>123,9%</b>	<b>23,9%</b>

Fuente: Cálculos de la SDRT – DNP a partir del PBC 2023-2024 y el recaudo efectivo y comunicado con corte al 30 de septiembre de 2023.

El PBC y el recaudo obedecen a recursos acumulados en lo corrido del Bienio 2023-2024.

\* Expectativas de recaudo del PBC al tercer trimestre del bienio 2023-2024.

\*\* Porcentaje real de recaudo respecto al PBC al tercer trimestre del bienio 2023-2024.

## 2. Ejecución de los recursos de funcionamiento, operatividad y administración del Sistema y evaluación y monitoreo del licenciamiento ambiental a los proyectos de exploración y explotación del SGR bienio 2023-2024

A partir de la distribución efectuada por la Comisión Rectora a los beneficiarios de los recursos para el funcionamiento, operatividad y administración del Sistema y evaluación y monitoreo del licenciamiento ambiental a los proyectos de exploración y explotación del SGR y los datos registrados en el sistema SPGR del MHCP con corte al 30 de septiembre de 2023, el análisis presupuestal de la ejecución de los recursos se divide en las siguientes subsecciones: i) Órganos del SGR; ii) Secretarías Técnicas de los OCAD, y Pueblos y Comunidades Étnicas; iii) entidades del orden nacional

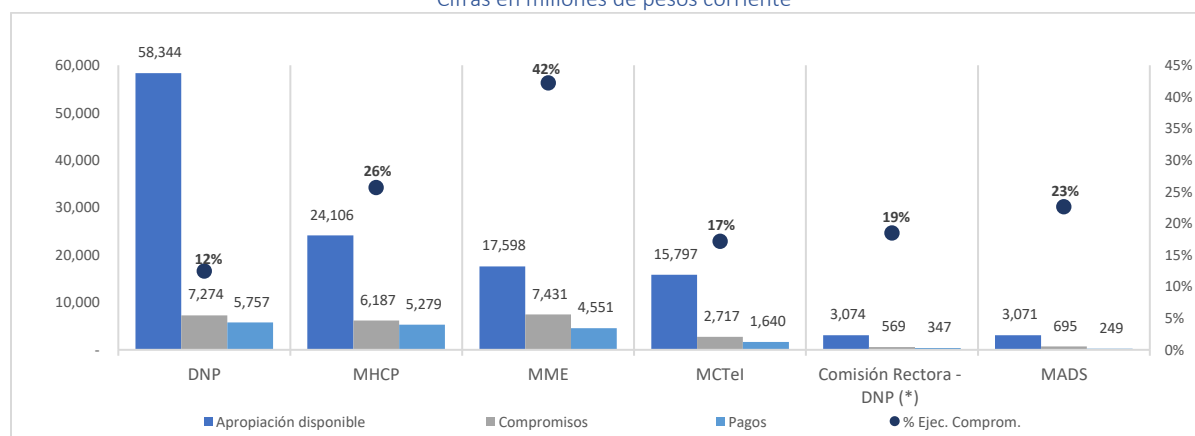
(ministerios sectoriales y la Unidad Nacional de Gestión de Riesgo y Desastres), y iv) otras entidades y conceptos a las cuales se destinaron recursos de funcionamiento del SGR.

Es preciso señalar que del total del presupuesto disponible a distribuir para el bienio 2023-2024 (presupuesto corriente asignado (\$299.074 millones) + otros ingresos (reintegros y multas por \$11.144 millones)) por la suma de \$310.218 millones, la Comisión Rectora del SGR, mediante la resolución 557 de 2023, distribuyó el 80% de los recursos, es decir \$247.194 millones, quedando así un saldo pendiente por distribuir por la suma de \$63.024 millones.

## 2.1 Ejecución de los recursos asignados a Órganos

De la apropiación disponible de los recursos asignados a los Órganos del SGR por \$121.989 millones, (excluyendo los recursos con restricción de límite de gasto por valor de \$21.627 millones), se tiene que las entidades adelantaron compromisos por \$24.875 millones, que corresponde a una ejecución total del 20%. Dentro de este grupo se observa que la mayor ejecución se presenta en el Ministerio de Minas y energía (MME) con un avance del 42%, seguido del Ministerio de Hacienda y Crédito Público (MHCP) con un avance del 26% y el Ministerio de Ambiente y Desarrollo Social (MADS) con un avance del 23%, por otra parte, la Comisión Rectora del SGR presenta un avance del 19%<sup>6</sup>, donde el Departamento Nacional de Planeación (DNP) y el Ministerio de Ciencia Tecnología e Innovación (MCTel) presentan la menor ejecución, así como se presenta en la gráfica 1.

**Gráfica 1. Ejecución de los recursos de los Órganos del SGR**  
Cifras en millones de pesos corriente



Fuente: Cálculos SDRT- DNP con base en la distribución de recursos y el aplicativo SPGR - MHCP con corte al 30 de septiembre de 2023.

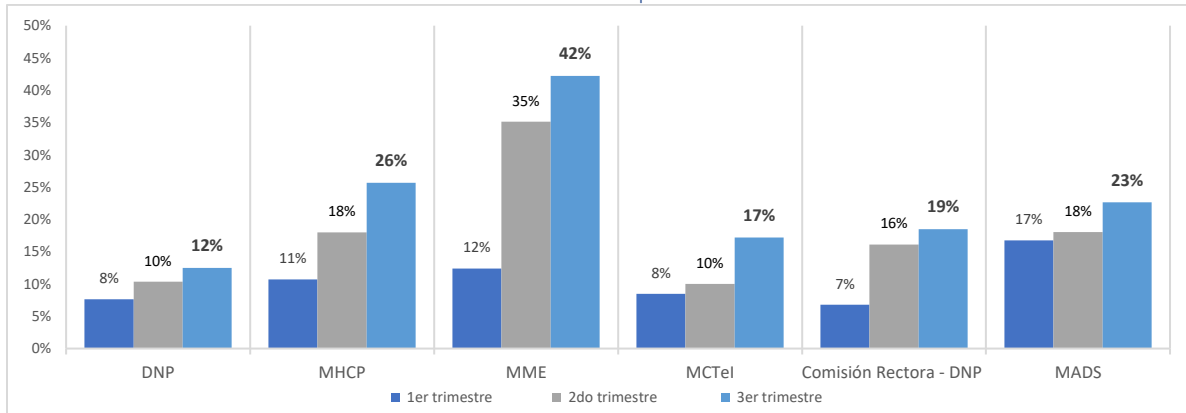
\* La ejecución de Comisión Rectora — DNP, corresponde a los recursos asignados a las entidades territoriales y las comunidades étnicas que conforman la Comisión Rectora del SGR.

En este sentido, en la siguiente gráfica se observa el comportamiento trimestral de la ejecución a compromisos de los recursos asignados de cada una de las entidades respecto al trimestre anterior, donde se evidencia un comportamiento promedio de ejecución en las entidades que conforman este grupo, así como se presenta en el gráfico 2.

<sup>6</sup> La ejecución de la Comisión Rectora del SGR obedece a la ejecución que adelantan los representantes de las entidades territoriales y los representantes de los grupos Étnicos que la conforman.

**Gráfica 2. Comportamiento trimestral de la ejecución de los recursos de los Órganos del SGR**

Cifras en millones de pesos corriente



Fuente: Cálculos SDRT - DNP con base en el aplicativo SPGR - MHCP con corte al 30 de septiembre de 2023.

La ejecución de Comisión Rectora - DNP corresponde a los recursos asignados a las entidades territoriales y las comunidades étnicas que conforman la Comisión Rectora del SGR.

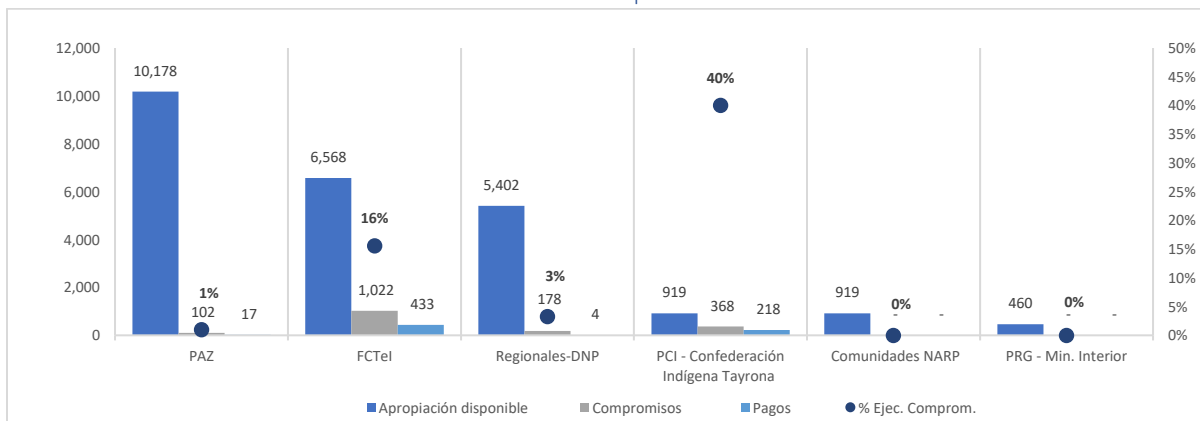
## 2.2 Ejecución de los recursos asignados a las ST de los OCAD, y Pueblos y Comunidades Étnicas

En relación con la apropiación disponible para las Secretarías Técnicas de los OCAD, y Pueblos y Comunidades Étnicas, por un monto de \$24.446 millones, sin incluir los recursos con restricción de límite de gasto por \$3.979 millones, las entidades han adelantado compromisos por \$1.669 millones, lo cual corresponde a una ejecución del 7%. Cabe destacar que el porcentaje de ejecución de los grupos étnicos se calcula sobre los recursos asignados a las entidades designadas como ejecutoras por las instancias correspondientes.

En términos de ejecución por entidad, se observa que la Secretaría Técnica del OCAD de Ciencia y Tecnología presenta un avance del 16%; la Secretaría Técnica del OCAD Regional un 3% y la Secretaría Técnica del OCAD PAZ un 1% de ejecución. Por otro lado, los Pueblos y Comunidades Indígenas - Confederación Indígena Tayrona registra un avance del 40%, el Pueblo Rrom o Gitano - Ministerio del Interior y la instancia de Comunidad Negra Afrocolombiana Raizal y Palenquera registran una ejecución del 0%, como se puede apreciar en la gráfica 3.

**Gráfica 3. Ejecución de los recursos ST OCAD, y Pueblos y Comunidades Étnicas del SGR**

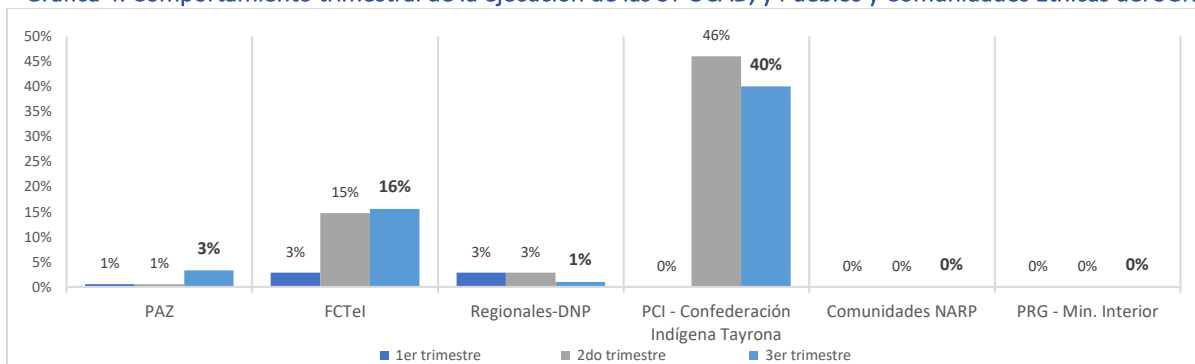
Cifras en millones de pesos corrientes



Fuente: Cálculos SDRT - DNP con base en la distribución de recursos y el aplicativo SPGR - MHCP con corte al 30 de septiembre de 2023.

Así las cosas, en el gráfico 4 se observa el comportamiento trimestral de la ejecución de los recursos asignados de cada una de las entidades respecto al trimestre anterior, donde se evidencia una baja ejecución en cada uno de los trimestres para los conceptos de PAZ, Regionales y las Comunidades Negras y los Pueblos Rrom y Gitanos. De igual manera, se evidencia una ejecución importante en la Confederación Indígena Tayrona al pasar de un 0% en el primer trimestre a un 46% en el segundo trimestre y 40% en el tercer trimestre, teniendo en cuenta que en el último trimestre le fueron asignados a la Confederación los recursos del bienio de la Instancia de los Pueblos y Comunidades Infgenas.

**Gráfica 4. Comportamiento trimestral de la ejecución de las ST OCAD, y Pueblos y Comunidades Étnicas del SGR**

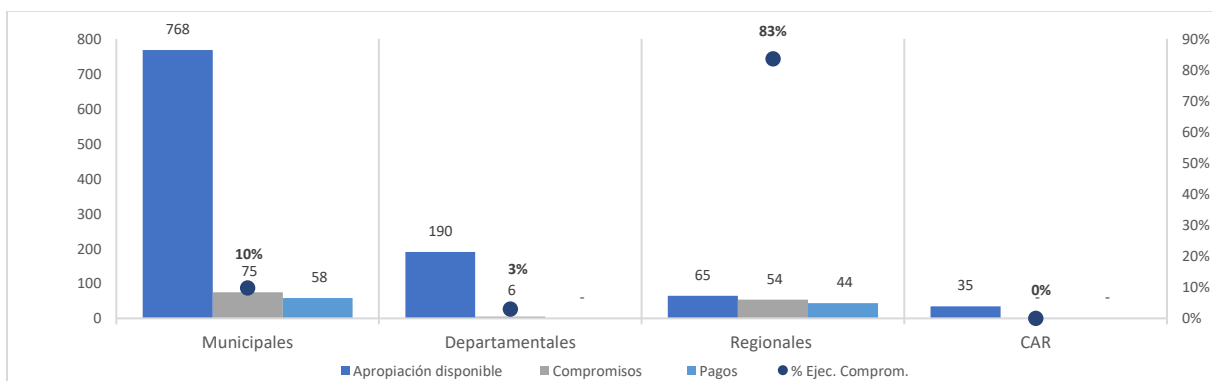


Fuente: Cálculos SDRT - DNP con base en el aplicativo SPGR - MHCP con corte al 30 de septiembre de 2023.

### 2.2.1 Ejecución de los recursos asignados a las Secretarías Técnicas de los OCAD Municipales, Departamentales, Regionales y CAR del SGR

De conformidad con lo establecido en el párrafo transitorio del artículo 1.2.1.2.16 del Decreto 1821 de 2020, las Secretarías Técnicas de los OCAD departamentales, municipales, regionales y CAR cesaron sus actividades a 31 de diciembre de 2020; no obstante, estas continúan la ejecución de los recursos del bienio 2019-2020 que fueron comprometidos y no pagados, sobre los cuales, para el bienio 2023-2024 fueron incorporados como disponibilidad inicial la suma de \$1.057 millones. Sobre estos recursos se observa que las entidades alcanzaron una ejecución del 13% al adelantar compromisos por la suma de \$134 millones, tal como se muestra en la gráfica 5.

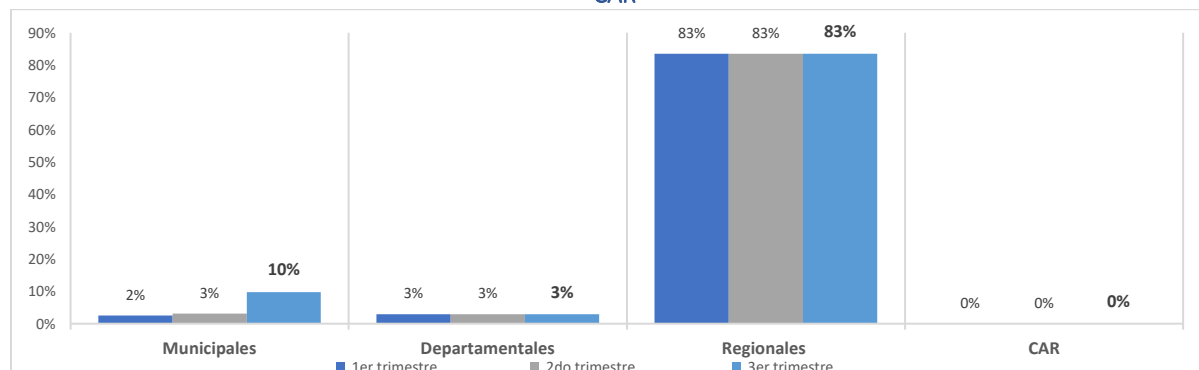
**Gráfica 5. Ejecución de los recursos de las ST OCAD Municipales, Departamentales, Regionales y CAR**  
Cifras en millones de pesos corriente



Fuente: Cálculos SDRT- DNP con base en la distribución de recursos y el aplicativo SPGR - MHCP con corte al 30 de septiembre de 2023.

En la siguiente gráfica se observa el comportamiento trimestral de la ejecución de los recursos comprometidos y no pagados del bienio 2019-2020 de cada uno de los conceptos respecto al trimestre anterior, donde es preciso señalar que la ejecución de estos recursos se encuentra rezagada al no presentar avances significativos en cada uno de los trimestres.

**Gráfica 6. Comportamiento trimestral de la ejecución de las ST OCAD Municipales, Departamentales, Regionales y CAR**



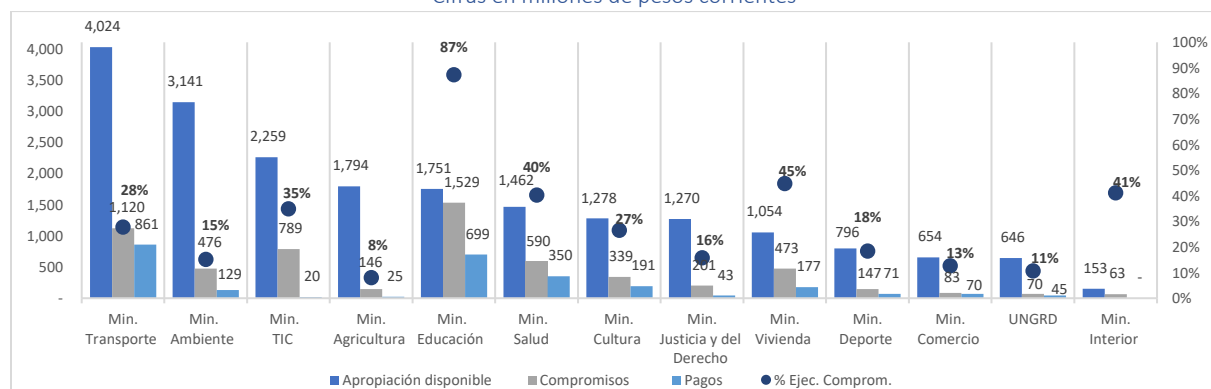
Fuente: Cálculos SDRT - DNP con base en el aplicativo SPGR - MHCP con corte al 30 de septiembre de 2023.

### 2.3 Ejecución de los recursos asignados a Ministerios y UNGRD

De la apropiación disponible de los recursos asignados a los Ministerios Sectoriales y la Unidad Nacional de Gestión del Riesgo de Desastres (UNGRD) por \$20.282 millones, la cual no considera los recursos con restricción de límite de gasto por valor de \$4.156 millones, se tiene que las entidades han adelantado compromisos por \$6.025 millones, lo cual corresponde a un avance en la ejecución del 30%.

Dentro de este grupo se observa que la mayor ejecución se presenta en el Ministerio de Educación con un avance del 87%, seguido por los ministerios de Salud, Interior y Vivienda que presentan una ejecución promedio del 42%, por otra parte, las entidades que se encuentran rezagadas en su ejecución son los ministerios de Agricultura, la Unidad Nacional de Gestión del Riesgo y el Ministerio de Comercio con un avance del 8%, 11% y 13% respectivamente. Estos resultados se presentan de manera detallada en la gráfica 7.

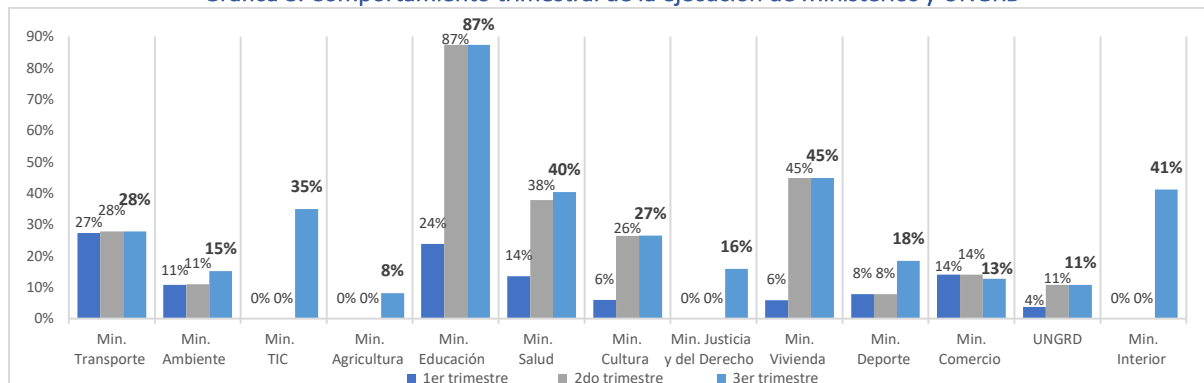
**Gráfica 7. Ejecución de los recursos Ministerios y UNGRD**  
Cifras en millones de pesos corrientes



Fuente: Cálculos SDRT - DNP con base en la distribución de recursos y el aplicativo SPGR - MHCP con corte al 30 de septiembre de 2023.

La siguiente gráfica presenta el comportamiento trimestral de la ejecución de los recursos asignados de cada una de las entidades respecto al trimestre anterior, donde se evidencia un avance significativo en el Ministerio de Educación al presentar una ejecución del 87% de los recursos. Asimismo, se observa el rezago de algunas de las entidades en la ejecución al no presentar ningún avance como es el caso del Ministerio de Transporte, el Ministerio de Comercio y la UNGRD de los recursos.

Gráfica 8. Comportamiento trimestral de la ejecución de Ministerios y UNGRD



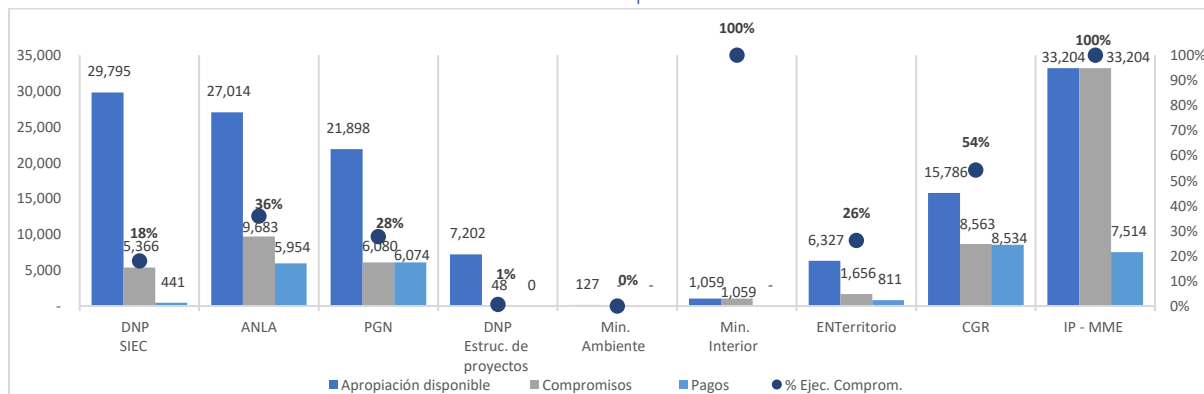
Fuente: Cálculos SDRT- DNP con base en la distribución de recursos y el aplicativo SPGR - MHCP con corte al 30 de septiembre de 2023.

## 2.4 Ejecución de los recursos asignados a otras entidades beneficiarias

De la apropiación disponible del grupo de otras entidades beneficiarias y conceptos por valor de \$142.412 millones, la cual no considera los recursos con restricción de límite de gasto por valor de \$19.677 millones, las entidades han adelantado compromisos por \$65.658 millones, lo cual corresponde a un avance de ejecución del 46%. Dentro de este grupo y sobre las entidades que han sido beneficiarias de recursos en el bienio actual (DNP, ANLA, PGN), se observa que la mayor ejecución la presenta la ANLA con un avance de ejecución del 36% y la Procuraduría General de la Nación (PGN) con un 28%, seguido por el DNP – Sistemas de Información y Estrategias de Capacitación (SIEC) con un 18%, por otra parte, el DNP - Estructuración de proyectos presentan la menor ejecución con un registro del 1%. El detalle de la información se presenta en la gráfica 9.

Gráfica 9. Ejecución de los recursos de otras entidades y conceptos del SGR

Cifras en millones de pesos corrientes

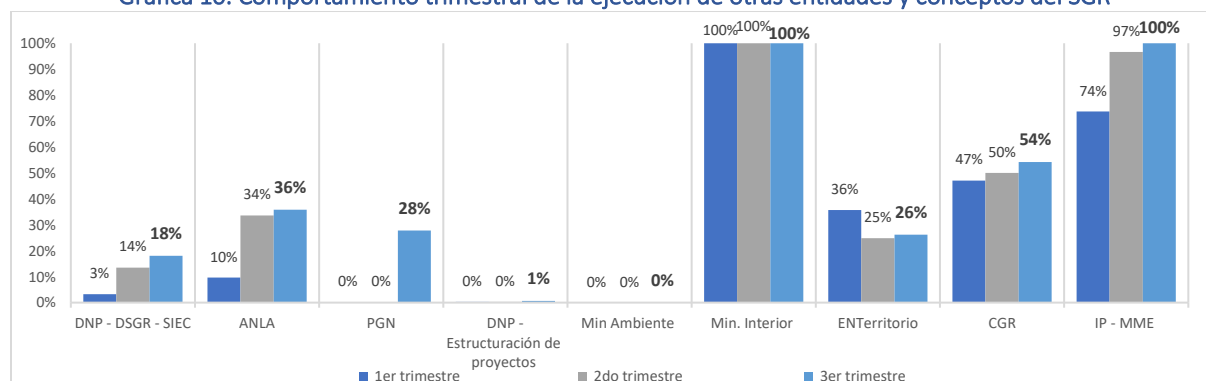


Fuente: Cálculos SDRT- DNP con base en la distribución de recursos y el aplicativo SPGR - MHCP con corte al 30 de septiembre de 2023.

Nota: La información correspondiente a los Ministerios de Ambiente e Interior, ENTerritorio, Contraloría General de la República (CGR) e Incentivo a la Producción (IP-MME) se deriva de los recursos asignados a estas entidades en bienios anteriores, por lo cual, la apropiación disponible hace referencia a recursos de disponibilidad inicial para el bienio 2023-2024.

Respecto al comportamiento trimestral en la ejecución de los recursos, se puede observar sobre las entidades que han sido beneficiarias de recursos en el bienio actual (DNP, ANLA, PGN) que durante los trimestres transcurrido han venido adelantando su ejecución, a excepción del concepto de estructuración de proyectos donde se encuentra rezagado sin presentar avances considerables en cada uno de los trimestres. De igual manera, se observa que algunas de las entidades que conservan recursos de bienes anteriores (Ministerio de Ambiente, Ministerio del Interior, ENTerritorio, Contraloría General de la República (CGR)) no presentan avances en su ejecución, por lo cual, la Comisión Rectora del SGR podría validar o considerar la reducción de estos saldos correspondientes a bienes anteriores, con el objeto de que sean utilizados en otras necesidades del Sistema.

Gráfica 10. Comportamiento trimestral de la ejecución de otras entidades y conceptos del SGR



Fuente: Cálculos SDRT- DNP con base en la distribución de recursos y el aplicativo SPGR - MHCP con corte al 30 de septiembre de 2023.

Nota: La información correspondiente al Ministerio de Ambiente, Ministerio del Interior, ENTerritorio, Contraloría General de la República (CGR) e Incentivo a la Producción (IP-MME) se deriva de los recursos asignados a estas entidades en bienes anteriores, por lo cual, la ejecución hace referencia a recursos de disponibilidad inicial para el bienio 2023-2024, no obstante, estas entidades aun registran saldos por pagar.

#### 2.4.1 Recursos Instituto Colombiano de Crédito Educativo y Estudios Técnicos en el Exterior - ICETEX

Con ocasión de los recursos asignados por la Comisión Rectora del SGR al ICETEX en el bienio 2013-2014 por la suma de \$3.900 millones para la financiación de créditos educativos condonables cuyo objeto correspondía a “Promover la formación de los recursos humanos en las entidades territoriales mediante la realización de programas educativos que contribuyan al fortalecimiento de la capacidad institucional en la formulación, estructuración y gestión de proyectos de inversión y desarrollo de otras competencias requeridas para cumplir de la mejor manera, las responsabilidades asignadas por la Constitución y la Ley a las entidades territoriales en el Sistema General de Regalías” y de conformidad con los informes de gestión remitidos por esa entidad con corte a junio 30 de 2023, el siguiente es el balance que se presenta sobre los recursos que fueron asignados:

1. De los recursos asignados a ICETEX por la suma de \$3.900 millones, se otorgaron créditos educativos por valor de \$906 millones y los gastos de administración (comisiones) ascendieron a la suma de \$54 millones; por lo cual, el saldo de recursos no ejecutados corresponde a la suma de \$2.938 millones. No obstante, el ICETEX el 28 de febrero de 2022 efectuó el reintegro al SGR por valor de \$2.943 millones, de los cuales \$2.938 millones obedecen a los recursos no ejecutados y \$4 millones de la cartera generada y recuperada de los créditos no condonados, recaudos por ICETEX en las vigencias 2016 y 2017. El balance general es el siguiente:

**Tabla 5 Estado general de los recursos asignados**  
Cifras pesos corrientes

Fecha	Concepto	Monto	Saldo
dic-2013	Asignación de recursos		<b>3.900.000.000</b>
dic-2020	Créditos otorgados	906.670.006	2.993.329.994
dic-2020	Comisiones	54.400.223	2.938.929.771
feb-2021	Reintegro*	2.938.929.771	-

Fuente: Informes del ICETEX con corte a junio 30 de 2023.

\* Reintegro de recursos no ejecutados efectuado el 28 febrero de 2021.

2. De los créditos otorgados por ICETEX por la suma de \$906 millones, se presentaron condonaciones a diciembre de 2020 por valor de \$401 millones, por otra parte, y de acuerdo con lo indicado anteriormente respecto al reintegro de recursos, el Instituto reintegró al SGR la suma de \$4 millones por concepto de cartera, generando así una cartera a diciembre 31 de 2020 por valor de \$502 millones. A junio 30 de 2023, sobre dicha cartera el ICETEX ha efectuado el recaudo de capital por la suma de \$117 millones, ha realizado condonaciones adicionales por \$55 millones; y ha efectuado ajustes y reintegros de los estudiantes por valor de \$10 millones, motivo por el cual la cartera a junio 30 de 2022 asciende a la suma de \$320 millones. El balance de cartera es el siguiente:

**Tabla 6 Estado general de cuenta de cartera**  
Cifras en pesos corrientes

Fecha	Recaudo de cartera ICETEX	Condonación	Reintegros/Otros	Cartera
dic-2015				906.670.006
dic-2020		400.718.503	4.182.399*	501.769.104
jun-2023	116.631.270	55.306.265	9.585.540	320.246.030

Fuente: Informes del ICETEX con corte a junio 30 de 2022.

\* Reintegro de cartera efectuado el 28 febrero de 2021.

Es preciso señalar que los recursos por valor de \$116,6 millones y \$9,5 millones no han sido reintegrados al SGR por el ICETEX. Una vez ICETEX efectúe el reintegro, los mismos estarán disponibles para distribución por parte de la Comisión Rectora del SGR, solo hasta el momento que se expida el decreto de cierre del bienio en el que se realice el reintegro.

3. De acuerdo con los informes remitidos por el Instituto a junio 30 de 2023, los rendimientos financieros generados con los recursos asignados por la Comisión Rectora ascienden a la suma de \$978 millones, sobre los cuales el Instituto ha reintegrado al SGR la suma de \$971 millones, existiendo un saldo por reintegrar de \$6,9 millones. El balance de los rendimientos financieros es el siguiente:

**Tabla 7 Estado general de cuenta de rendimientos financieros**  
Cifras en pesos corrientes

Fecha	Rendimientos generados	Reintegro	Saldo
Jun-2023	978.304.265	971.322.493	6.981.772

Fuente: Informes del ICETEX con corte a junio 30 de 2023.

De conformidad con lo reportado por el ICETEX, actualmente se encuentran en proceso de cobro 4 créditos que fueron otorgados a contratistas y funcionarios en provisionalidad que no fueron condonados, los cuales ascienden a la suma de \$231.423.631.



Por último, es preciso señalar que una vez fue expido el Decreto 0363 de 2023 que cerró el presupuesto del bienio 2021-2022, los recursos reintegrados por el ICETEX en febrero de 2021 por la suma de \$2.938 millones, ingresaron al presupuesto de funcionamiento del SGR del bienio 2023-2024 y se encuentran a disposición de la Comisión Rectora del SGR, junto con los recursos pendientes por distribuir, para la distribución que consideren.

### 3. Ejecución por concepto de gasto de los recursos de funcionamiento, operatividad y administración del Sistema y evaluación y monitoreo del licenciamiento ambiental a los proyectos de exploración y explotación bienio 2023-2024

#### 3.1 Ejecución por concepto de gasto de los recursos asignados a los Órganos del SGR

Como se indicó, la apropiación disponible de los recursos para los Órganos del SGR en el bienio 2023-2024 asciende a \$121.989 millones, sobre los cuales se realizaron compromisos por valor de \$24.875 millones, que corresponden al 20% de ejecución.

Del total de recursos comprometidos por \$24.875 millones, se destinaron \$14.277 millones a gastos en servicios prestados a las empresas y servicios de producción equivalentes a un 57,4% de los recursos comprometidos; \$8.166 millones a gastos de personal equivalentes al 32,8%; y \$1.224 millones servicios de alojamiento; suministro de comidas y bebidas; transporte; y servicios de distribución de electricidad, gas y agua equivalentes a un 4,9%, los cuales, en su conjunto, representan un 95% de los recursos comprometidos. Los recursos comprometidos restantes por valor de \$1.207 millones se destinaron a otros gastos generales, dentro de los cuales el más representativo es el de productos de la propiedad intelectual y los servicios financieros y servicios conexos, servicios inmobiliarios y servicios de leasing con un 1,3% y 1,2% respectivamente, estos gastos en su conjunto son equivalentes al 5% del total de los compromisos adquiridos.

El detalle de la ejecución de los recursos para cada uno de los Órganos del SGR se presenta en los gráficos del 11 al 16.

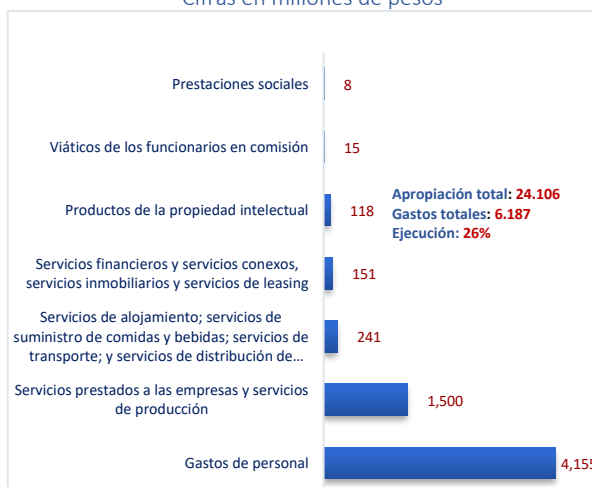
**Gráfica 11. Objeto de Gasto DNP**

Cifras en millones de pesos



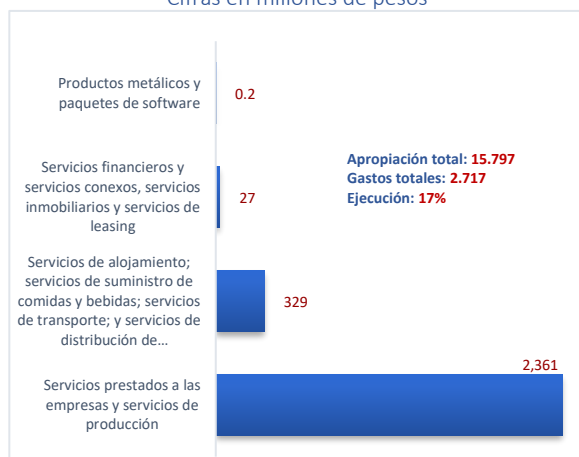
**Gráfica 12. Objeto de Gasto MHCP**

Cifras en millones de pesos



**Gráfica 13. Objeto de Gasto MCTel**

Cifras en millones de pesos



**Gráfica 14. Objeto de Gasto MME**

Cifras en millones de pesos



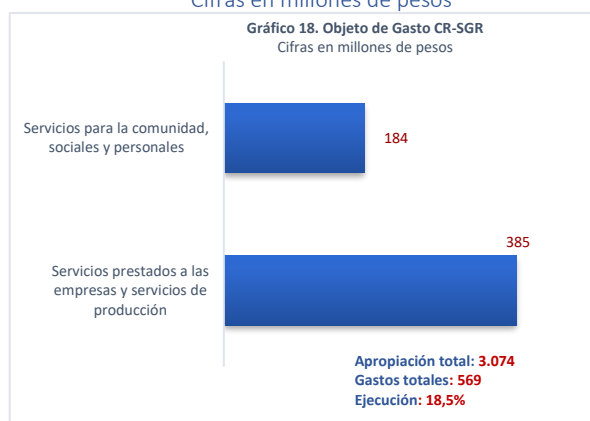
**Gráfica 15. Objeto de Gasto MSPS**

Cifras en millones de pesos



**Gráfica 16. Objeto de Gasto CR-SGR**

Cifras en millones de pesos



Fuente: Cálculos SDRT- DNP con base en la distribución de recursos y el aplicativo SPGR - MHCP con corte al 30 de septiembre de 2023.

### 3.1.1 Ejecución por concepto de gasto de la Comisión Rectora del SGR

Es importante precisar que la Comisión Rectora como Órgano del Sistema presentó una ejecución de recursos por \$569 millones, sobre los recursos disponibles para el bienio 2023-2024 por la suma \$3.074 millones.

Sobre dicho monto, al corte de este informe, el DNP mediante las resoluciones 1137 y 1553 de 2023, efectuó la desagregación de recursos a las entidades territoriales que conforman la Comisión Rectora del SGR por la suma de \$526 millones. Por otra parte, una vez finalizado el periodo para el cual fue designado como representante ante la Comisión Rectora del SGR el Departamento de San Andrés, Providencia y Santa Catalina le fueron bloqueados los recursos no comprometidos por la suma de \$8 millones en cumplimiento del artículo 2.1.1.5.4 del Decreto 1821 de 2020, los cuales retornaron al rubro dicha Comisión, por lo cual, el saldo disponible del rubro del DNP-Comisión Rectora asciende a \$2.031 millones. El detalle de los recursos se presenta en la siguiente tabla:

Tabla 8. Recursos Asignados Comisionados ST – CR

Cifras en millones de pesos corrientes

Beneficiario	Apropiación del bienio **	Recursos asignados	Recursos reducidos	Apropiación Vigente Disponible	Compromisos	Pagos	Saldo por Comprometer	% Ejecución
<b>Comisión Rectora SGR</b>	2.668	-526	8	2.031	-	-	2.031	0%
<b>Departamentos</b>								
San Andres, Providencia y Santa Catalina	39	-	-8	31	31	31	-	100%
Casanare	5	-	-	5	5	5	-	100%
Putumayo *	78	107	-	184	65	20	120	35%
Meta *	78	107	-	184	88	66	96	48%
<b>Municipios</b>								
Pasto *	78	107	-	184	184	131	0	100%
Aguazul *	128	107	-	235	196	94	39	83%
<b>Grupo Étnicos</b>								
La Kumpania de Sampués - Rrom *	-	100	-	100	-	-	100	0%
Organización Nacional Indígena de Colombia – ONIC *	-	-	-	120	-	-	120	0%
<b>Total</b>	<b>3.074</b>	<b>-</b>	<b>-</b>	<b>3.074</b>	<b>569</b>	<b>347</b>	<b>2.505</b>	<b>19%</b>

Fuente: Cálculos SDRT- DNP con base en la desagregación de recursos y el aplicativo SPGR - MHCP con corte al 30 de septiembre de 2023.

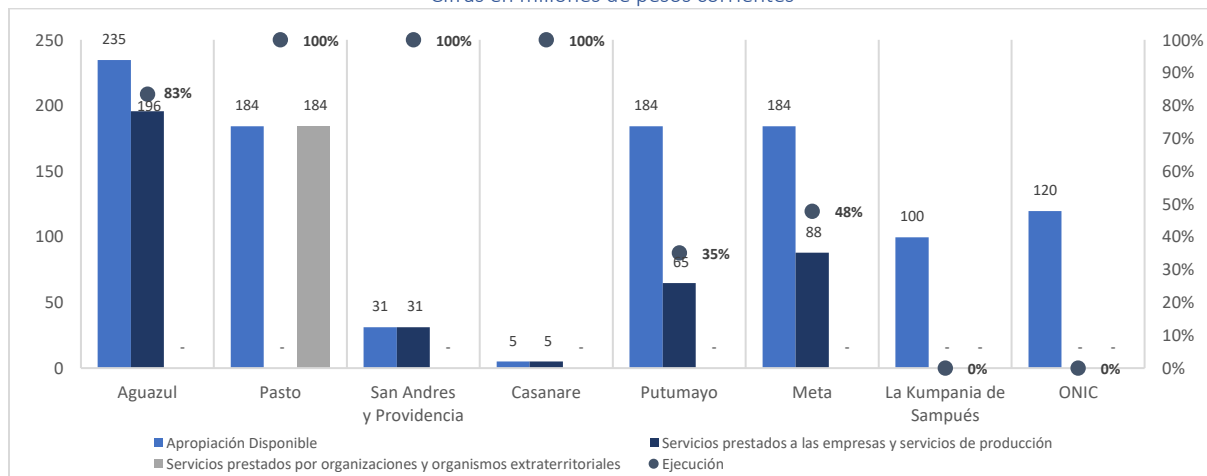
\* Entidades que actualmente conforman la Comisión Rectora del SGR.

\*\* La apropiación del bienio contiene los recursos asignados del presupuesto del bienio 2023-2024, el bloque del 20% y la disponibilidad inicial correspondiente a los recursos del bienio 2021-2022. Para el caso de las entidades territoriales, los recursos corresponden a Disponibilidad Inicial de los recursos del bienio 2021-2022.

Respecto a los recursos comprometidos por \$569 millones, las entidades que conforman las Comisión Rectora del SGR destinaron \$385 millones a gastos en servicios prestados a las empresas y servicios de producción equivalentes a un 68% de los recursos comprometidos y \$184 millones a servicios prestados por organizaciones y organismos extraterritoriales equivalentes a un 32%. El detalle de la ejecución del gasto recursos para cada una de las entidades que conforman y conformaron la Comisión Rectora del SGR se presenta en la siguiente gráfica 17.

Gráfica 17. Objeto de Gasto ET Comisión Rectora

Cifras en millones de pesos corrientes



Fuente: Cálculos SDRT- DNP con base en la distribución de recursos y el aplicativo SPGR - MHCP con corte al 30 de septiembre de 2023.

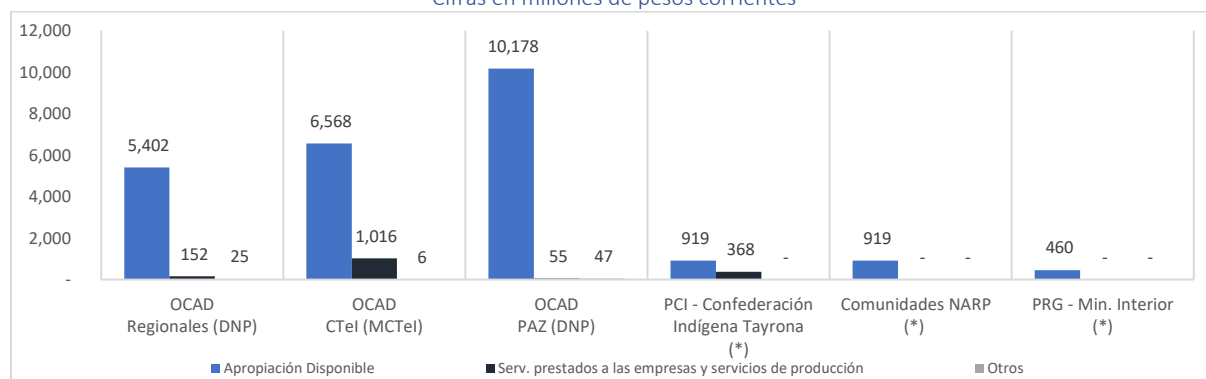
### 3.2 Ejecución por concepto de gasto de los recursos asignados a las ST de los OCAD, y Pueblos y Comunidades Étnicas

De acuerdo con la información disponible en el SPGR, el grupo de las ST de los OCAD, y Pueblos y Comunidades Étnicas cuentan con una apropiación disponible por \$25.503 millones, de los cuales se han comprometido \$1.804 millones, así como se presenta en los gráficos 18 y 19.

De dichos recursos, la apropiación disponible para las ST de los OCAD Regional-DNP, CTel, PAZ y Grupos Étnicos asciende a \$24.445 millones, sobre los cuales se han destinado el 100% de los recursos comprometidos a servicios prestados a las empresas y servicios de producción, equivalentes a \$1.402 millones.

**Gráfica 18. Objeto de Gasto ST de los OCAD, Pueblos y Comunidades Étnicas**

Cifras en millones de pesos corrientes



Fuente: Cálculos SDRT- DNP con base en la distribución de recursos y el aplicativo SPGR - MHCP con corte al 30 de septiembre de 2023.

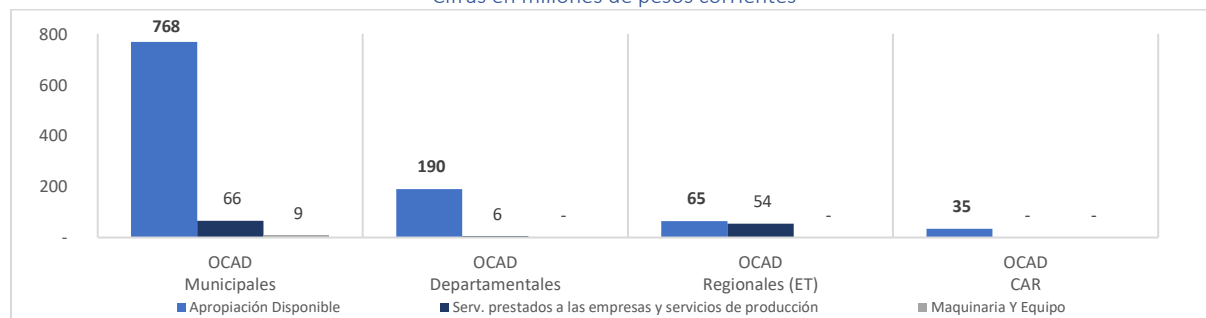
\* Contiene los recursos de disponibilidad inicial del bienio 2021-2022 y los asignados por la Comisión Rectora del SGR en el bienio 2023-2024.

Otros: Corresponde a los rubros de servicios financieros y conexos, servicios inmobiliarios y de leasing; y productos de la propiedad intelectual.

En relación con los recursos disponibles del bienio 2021-2022 del fortalecimiento de las secretarías técnicas y de planeación municipales, departamentales, regionales y CAR para su ejecución en el bienio 2023-2024, se evidencia una apropiación disponible por \$1.058 millones, de los cuales se han realizado compromisos por \$135 millones, sobre los cuales se destinó el 93% a gastos en servicios prestados a las empresas y servicios de producción y el 7% a maquinaria y equipo, de acuerdo con el detalle presentado en la gráfica 19.

**Gráfica 19. Objeto de Gasto Fortalecimiento ST**

Cifras en millones de pesos corrientes



Fuente: Cálculos SDRT- DNP con base en la distribución de recursos y el aplicativo SPGR - MHCP con corte al 30 de septiembre de 2023.

Nota: Los recursos en ejecución corresponde a los saldos comprometidos y no pagados que vienen del bienio 2019-2020.

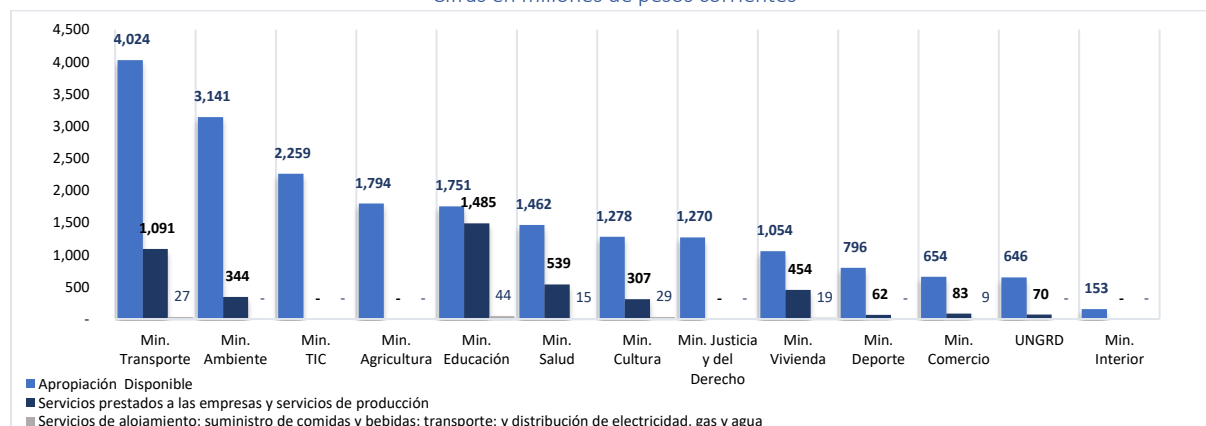
Es pertinente señalar que a la fecha de este informe las secretarías técnicas y de planeación municipales, departamentales, regionales y CAR presentan un saldo sin comprometer por la suma de \$923 millones, por lo cual, de conformidad con el artículo 2.1.1.9.8. del DUR del SGR, los saldos que no sean ejecutados del bienio 2019-2020 de contratos financiados con recursos de funcionamiento destinados al fortalecimiento de las oficinas de planeación y las secretarías técnicas de los Órganos Colegiados de Administración y Decisión municipales, departamentales, de las Corporaciones Autónomas Regionales y de Cormagdalena, deberán ser liberados en el Sistema de Presupuesto y Giro de Regalías – SPGR por las entidades territoriales para disposición de la Comisión Rectora del SGR.

### 3.3 Ejecución por concepto de gasto de los recursos asignados a los Ministerios y la UNGRD

La ejecución por objeto de gasto de los recursos asignados a las entidades del Orden Nacional y con base en las distribuciones efectuadas por la Comisión Rectora y la información del SPGR, presenta una apropiación disponible por valor de \$20.282 millones y compromisos por valor de \$4.577 millones, de los cuales las entidades beneficiarias destinaron recursos por \$6.025 millones a servicios prestados a las empresas y servicios de producción equivalentes al 97% de los recursos comprometidos; y \$157 millones a servicios de alojamiento; suministro de comidas y bebidas; transporte; y servicios de distribución de electricidad, gas y agua correspondientes al 3%. El detalle por entidad se presenta en la gráfica 20.

Gráfica 20. Objeto de Gasto de Ministerios y UNGRD

Cifras en millones de pesos corrientes



Fuente: Cálculos SDRT - DNP con base en el aplicativo SPGR - MHCP con corte al 30 de septiembre de 2023.

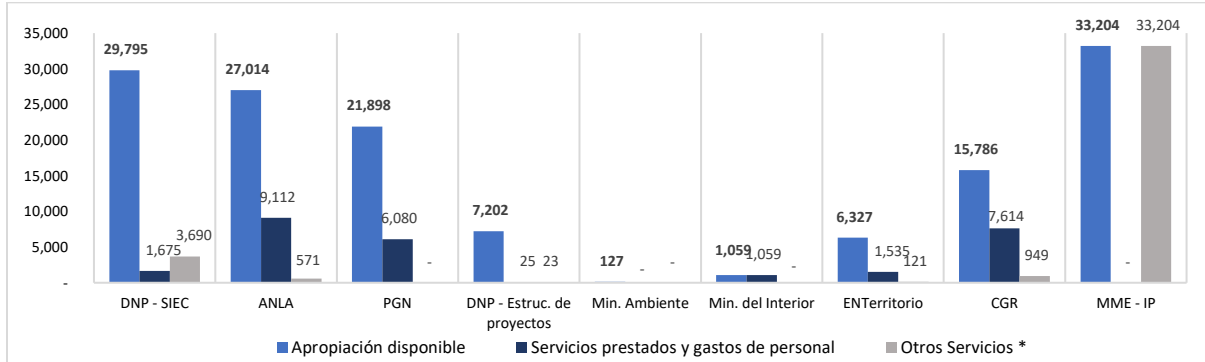
### 3.4 Ejecución por concepto de gasto de los recursos asignados a otras entidades beneficiarias

En relación con la ejecución por objeto de gasto de los recursos asignados por concepto de otras entidades y conceptos, con base en la información del SPGR, se presenta una apropiación disponible por valor de \$142.411 millones y compromisos por valor de \$65.658 millones, de los cuales las entidades beneficiarias han destinado \$27.101 millones a servicios prestados a las empresas, servicios de producción, gastos de personal y prestaciones sociales equivalentes en su conjunto a un 41% del total de los compromisos; \$5.354 millones a maquinaria y equipo, servicios de alojamiento, suministro de comidas y bebidas, transporte, distribución de electricidad, gas y agua, viáticos,

servicios financieros, productos de la propiedad intelectual y otros bienes transportables equivalentes al 8%; y \$33.203 millones en la ejecución de proyectos de inversión para los recursos de Incentivo a la Producción equivalente a un 51%, de acuerdo con el detalle presentado en la gráfica 21.

**Gráfica 21. Objeto de Gasto de Otras Entidades y Conceptos del SGR**

Cifras en millones de pesos corrientes



Fuente: Cálculos SDRT – DNP con base en el aplicativo SPGR - MHCP con corte al 30 de septiembre de 2023.

\* Maquinaria y equipo, servicios de alojamiento, suministro de comidas y bebidas, transporte, distribución de electricidad, gas y agua, viáticos, servicios financieros, productos de la propiedad intelectual y otros bienes transportables; y proyectos de inversión para el caso de MME-IP.

Nota: Las entidades Min Ambiente, Min Interior, ENTerritorio, CGR y MME-IP no les fue asignado presupuesto para el bienio 2023-2024, su apropiación corresponde a recursos de bienes anteriores incorporados en el bienio 2023-2024 como disponibilidad inicial.

## Conclusiones y recomendaciones

1. De los recursos a distribuir del bienio 2023-2024 por la suma de \$310.218 millones, la Comisión Rectora del SGR presenta un avance en la distribución del 80% correspondiente a \$247.194 millones, de forma que se presenta un saldo pendiente por distribuir de \$63.023 millones.
2. Los recursos distribuidos de funcionamiento, operatividad y administración del Sistema y evaluación y monitoreo del licenciamiento ambiental a los proyectos de exploración y explotación del SGR alcanzaron un avance en la ejecución del 27% al tercer trimestre del Bienio 2023-2024, donde se realizaron compromisos por \$98.363 millones.
3. Del presupuesto disponible en el bienio 2023-2024 para el funcionamiento, operatividad y administración del Sistema y evaluación y monitoreo del licenciamiento ambiental a los proyectos de exploración y explotación del SGR por valor de \$362.834 millones, \$299.074 millones obedecen a ingresos corrientes, sobre los cuales a la fecha de este informe se cuenta con un recaudo o Instrucción de abono a cuenta (IAC) por \$141.681 millones, lo que corresponde a un avance en el recaudo del 47%.
4. El avance de ejecución a compromisos al tercer trimestre del bienio 2023-2024 de los recursos disponibles de funcionamiento, operatividad y administración del Sistema y evaluación y monitoreo del licenciamiento ambiental a los proyectos de exploración y explotación del SGR en cada uno de los componentes obedece a: un 20% para Órganos del SGR, 7% para las Secretarías Técnicas de los OCAD, y Pueblos y Comunidades Étnicas, 30% para los Ministerios y UNGRD, y 46% para otras entidades y conceptos.
5. Sobre los recursos distribuidos del presupuesto corriente del bienio y la apropiación disponible de los recursos de funcionamiento, operatividad y administración del Sistema y evaluación y monitoreo del licenciamiento ambiental a los proyectos de exploración y explotación del SGR para el bienio 2023-2024, se observa que, las entidades beneficiarias que presentaron una mayor ejecución son el Ministerio de Educación con un 87%, la Contraloría General de la República con un avance del 54% y el Ministerios de Vivienda; el Ministerio de Minas y Energía como órgano del SGR; el Ministerio del Interior; el Ministerio de Salud y Protección Social con un avance del 45%, 42%, 41% y 40% respectivamente.
6. Sobre los recursos distribuidos del presupuesto corriente del bienio y la apropiación disponible de los recursos de funcionamiento, operatividad y administración del Sistema y evaluación y monitoreo del licenciamiento ambiental a los proyectos de exploración y explotación del SGR para el bienio 2023-2024, se observa que las entidades beneficiarias que no presentan ejecución son el Ministerio del Interior (ejecutor de los recursos de la Instancia del Pueblo Rrom); la Confederación indígena Tairona (ejecutor de los recursos de la Instancia de las Comunidades Indígenas); por otra parte, el DNP en los programas de estructuración de proyectos, Secretaría Técnica del OCAD PAZ y Secretaría Técnica del OCAD Regional presentan la menor ejecución de recursos con un avance del 1%, 1% y 3% respectivamente.
7. De acuerdo con el estado de cuenta remitido por el ICETEX con corte a junio 30 de 2023, se cuenta con una cartera por \$320 millones por concepto de créditos que no fueron

condonados, sobre los cuales el ICETEX ha recaudado la suma de \$117 millones, recursos que deberán ser reintegrados en la medida que la cartera sea recuperada o la Secretaría Técnica de la Comisión Rectora lo considere necesario.

8. Se recomienda a la Comisión Rectora del SGR tener presente que las Instancia de Decisión de las Comunidades Negras Afrocolombianas Raizales y Palenqueras no han definido el ejecutor de los recursos, por lo tanto, no presentan ejecución de los recursos asignados del bienio 2021-2022 y 2023-2024, recursos que ascienden a la suma de \$1.024 millones.
9. Se recomienda a la Comisión Rectora del SGR evaluar permanentemente la ejecución de los recursos asignados y adelantar las medidas que considere pertinentes sobre aquellas entidades que presentan una baja y alta ejecución (caso Ministerio de Educación cuya ejecución es del 80%).
10. Se recomienda a la Secretaría Técnica poner en conocimiento de la Comisión Rectora los saldos que las Secretarías Técnicas municipales, departamentales, regionales y de las CAR a la fecha presentan por comprometer los cuales ascienden a la suma de \$923 millones, teniendo en cuenta que sus actividades cesaron a 31 de diciembre de 2020. Asimismo, que los saldos que no sean ejecutados de estos recursos deberán ser liberados por las entidades territoriales en SPGR para disposición de dicha Comisión.
11. Se recomienda a la Secretaría Técnica de la Comisión Rectora del SGR revisar los saldos no pagados que presentan las entidades beneficiarias de los recursos de funcionamiento en bienios anteriores, para los casos de ENTerritorio (estructuración de proyectos), Ministerio del Interior (consulta previa) y Ministerio de Ambiente (licenciamiento ambiental) cuyo saldo asciende a la suma de \$6.701 millones.
12. Se recomienda a la Secretaría Técnica de la Comisión Rectora del SGR adelantar con el Sistema de Seguimiento, Evaluación y Control la revisión de los saldos de los recursos de fortalecimiento de las Secretarías Técnicas de los OCAD municipales, departamentales y CAR, con el objeto de que aquellos que no sean ejecutados retornen a la bolsa del funcionamiento del SGR, los cuales ascienden a la suma de \$923 millones.
13. Se recomienda a la Secretaría Técnica de la Comisión Rectora del SGR que este documento sea un insumo de análisis para la toma de decisiones de la Comisión Rectora del SGR en los temas relacionados con los recursos de Funcionamiento, operatividad y administración del Sistema, evaluación y monitoreo del licenciamiento ambiental a los proyectos de exploración y explotación del SGR.



## Anexos

### Anexo 1 Tabla recursos de administración del SGR Bienio 2023-2024

Concepto	Ppto corriente	Otros recursos	Apropiación Bienio	Dispo. inicial	Apropiación vigente	Recursos bloqueados 20%	Apropiación disponible
	1	2	3 = (1+2)	4	5 = (3+4)	6	7 = (5-6)
Funcionamiento SGR	299.074	11.144	310.218	112.431	331.742	59.815	362.834
Sistema Seguimiento Control y Evaluación	299.074	6.221	305.295	15.915	180.876	59.815	261.395
Fiscalización, Yacimientos y Cartografía	299.074	157	299.231	144.432	443.983	59.815	383.849
<b>Total</b>	<b>897.222</b>	<b>17.522</b>	<b>914.744</b>	<b>272.777</b>	<b>956.601</b>	<b>179.444</b>	<b>1.008.077</b>

Fuente: Cálculos SDRT- DNP a partir del SPGR – MHCP

### Anexo 2 Tabla resumen de ejecución de los recursos de la administración del SGR y SSEC bienio 2023-2024

Beneficiarios	Ppto corriente	Otros recursos	Apropiación Bienio	Dispo. inicial	Apropiación vigente	Recursos bloqueados 20%	Apropiación disponible	IAC Otros Recursos	IAC Corriente	Avance - IAC Corriente	Caja total	Compromisos	Pagos	Saldo por comprometer	% Ejec. Comprom.	Caja disponible	Saldo disponible / Disponibilidad Inicial
	1	2	3 = (1+2)	4	5 = (3+4)	6	7 = (5-6)	8	9	10 = (9/1)	10 = (3+7+8)	11	12	13 = (6-11)	14 = (11/6)	15 = (10-12)	16 = (6-12)
<b>Funcionamiento del SGR</b>	<b>299.074</b>	<b>11.144</b>	<b>310.218</b>	<b>112.431</b>	<b>422.648</b>	<b>59.815</b>	<b>362.834</b>	<b>11.144</b>	<b>141.681</b>	<b>47%</b>	<b>265.256</b>	<b>98.363</b>	<b>50.606</b>	<b>264.471</b>	<b>27%</b>	<b>214.650</b>	<b>312.228</b>
<b>SSCE</b>	<b>299.074</b>	<b>6.221</b>	<b>305.295</b>	<b>15.915</b>	<b>321.209</b>	<b>59.815</b>	<b>261.395</b>	<b>6.221</b>	<b>141.681</b>	<b>47%</b>	<b>163.817</b>	<b>62.369</b>	<b>39.808</b>	<b>199.025</b>	<b>24%</b>	<b>124.009</b>	<b>221.587</b>
DNP	119.630	6.213	125.843	6.179	132.022	23.926	108.096	6.213	56.673	47%	69.065	18.516	3.193	89.580	17,1%	65.871	104.902
CGR	149.537	7	149.544	9.735	159.279	29.907	129.372	7	70.841	47%	80.583	27.308	24.719	102.064	21,1%	55.864	104.653
PGN	29.907	1	29.908	0	29.908	5.981	23.927	1	14.168	47%	14.169	16.546	11.896	7381	69,2%	2274	12031
<b>Fiscalización</b>	<b>299.074</b>	<b>157</b>	<b>299.231</b>	<b>144.432</b>	<b>443.663</b>	<b>59.815</b>	<b>383.849</b>	<b>157</b>	<b>141.681</b>	<b>47%</b>	<b>286.271</b>	<b>176.772</b>	<b>83.536</b>	<b>207.077</b>	<b>46,1%</b>	<b>202.735</b>	<b>300.313</b>
MME	16.000	0	16.000	5.990	21.990	0	21.990	0	7.580	47%	13.570	6.321	2.494	15.669	28,7%	11.076	19.496
SGC	115.000	146	115.146	60.680	175.826	24.737	151.089	146	54.479	47%	115.305	70.781	41.824	80.308	46,8%	73.481	109.264
ANH	32.502	1	32.503	55.996	88.499	6.991	81.508	1	15.397	47%	71.395	28.173	12.029	53.335	34,6%	59.366	69.479
ANM	130.572	0	130.572	17.778	148.350	28.087	120.264	0	61.856	47%	79.635	63.333	23.013	56.930	52,7%	56.622	97.251
Dto de Antioquia	5.000	0	5.000	3.617	8.617	0	8.617	0	2.369	47%	5.986	8.163	4.176	454	94,7%	1.810	4.441
Recursos por distribuir	0	10	10	371	381	0	381	10	0	47%	381	0	0	381	0,0%	381	381
<b>Total</b>	<b>897.222</b>	<b>17.522</b>	<b>914.744</b>	<b>272.777</b>	<b>1.187.521</b>	<b>179.444</b>	<b>1.008.077</b>	<b>17.522</b>	<b>425.044</b>	<b>47,4%</b>	<b>715.344</b>	<b>337.504</b>	<b>173.949</b>	<b>670.573</b>	<b>33%</b>	<b>541.394</b>	<b>834.128</b>

Fuente: Cálculos SDRT - DNP a partir del SPGR - MHCP con corte a 30 de septiembre de 2023

### Anexo 3 Tabla balance de recaudo de los recursos de funcionamiento del SGR bienio 2023-2024

Concepto	Presupuesto Corriente	Recaudo Estimado PBC (*)	% Recaudo Estimado PBC	Recaudo efectivo	% Avance recaudo (**)	% Recaudo alcanzado	% Recaudo adicional
	1	2	3 = (2/1)	4	5 = (4/1)	6 = (4/2)	7 = (4/2)-1
<b>Funcionamiento SGR</b>	<b>299.074</b>	<b>114.374</b>	<b>38,2%</b>	<b>141.681</b>	<b>47,4%</b>	<b>123,9%</b>	<b>23,9%</b>

Fuente: Cálculos SDRT – DNP a partir del PBC 2023-2024 con corte a 30 de septiembre de 2023. El PBC y el recaudo obedecen a recursos acumulados al tercer trimestre del bienio 2023-2024.

\* Expectativas de recaudo de funcionamiento del SGR del PBC al tercer trimestre de la vigencia 2023 del bienio 2023-2024. \*\* Porcentaje de alcance de recaudo respecto al PBC al tercer trimestre de la vigencia 2023 del bienio 2023-2024.

#### Anexo 4 Tabla balance gestión financiera órganos bienio 2023-2024

Beneficiarios	Ppto corriente	Total asignado bienio	Dispo. inicial	Apropiación vigente	Recursos bloqueados 20%	Apropiación disponible	IAC Otros Recursos	IAC Corriente	Avance - IAC Corriente	Caja total	Compromisos	Pagos	Saldo por comprometer	% Ejec. Comprom.	Caja disponible	Saldo disponible / Disponibilidad Inicial
	1	2	3	4 = (2+3)	5	6 = (4-5)	7	8	9 = (8/1)	10 = (3+7+8)	11	12	13 = (6-11)	14 = (11/6)	15 = (10-12)	16 = (6-12)
DNP	47.213	47.213	20.574	67.787	9.443	58.344	-	22.366	47,4%	42.940	7.274	5.757	51.070	12%	37.183	52.587
MHCP	21.668	21.668	6.771	28.439	4.334	24.106	-	10.265	47,4%	17.036	6.187	5.279	17.918	26%	11.757	18.827
MME	16.306	16.306	4.553	20.859	3.261	17.598	-	7.725	47,4%	12.278	7.431	4.551	10.167	42%	7.727	13.047
MCTel	17.878	17.878	1.495	19.372	3.576	15.797	-	8.469	47,4%	9.964	2.717	1.640	13.079	17%	8.324	14.157
Comisión Rectora - DNP	2.012	2.012	1.464	3.476	402	3.074	-	953	47,4%	2.417	569	347	2.505	19%	2.070	2.727
MADS	3.060	3.060	623	3.683	612	3.071	-	1.450	47,4%	2.073	695	249	2.376	23%	1.824	2.822
<b>Total Órganos SGR</b>	<b>108.137</b>	<b>108.137</b>	<b>35.480</b>	<b>143.617</b>	<b>21.627</b>	<b>121.989</b>	<b>-</b>	<b>51.228</b>	<b>47,4%</b>	<b>86.708</b>	<b>24.875</b>	<b>17.822</b>	<b>97.115</b>	<b>20%</b>	<b>68.886</b>	<b>104.167</b>

Fuente: Cálculos SDRT - DNP con base en el SPGR - MHCP con corte a 30 de septiembre de 2023

#### Anexo 5 Tabla balance gestión financiera ST de los OCAD, y Pueblos y comunidades Étnicas bienio 2023-2024

Beneficiarios	Ppto corriente	Total asignado bienio	Dispo. inicial	Apropiación vigente	Recursos bloqueados 20%	Apropiación disponible	IAC Otros Recursos	IAC Corriente	Avance - IAC Corriente	Caja total	Compromisos	Pagos	Saldo por comprometer	% Ejec. Comprom.	Caja disponible	Saldo disponible / Disponibilidad Inicial
	1	2	3	4 = (2+3)	5	6 = (4-5)	7	8	9 = (8/1)	10 = (3+7+8)	11	12	13 = (6-11)	14 = (11/6)	15 = (10-12)	16 = (6-12)
Municipales	-	-	768	768	-	768	-	-	0%	768	75	58	693	10%	710	710
Departamentales	-	-	190	190	-	190	-	-	0%	190	6	-	185	3%	190	190
Regionales	-	-	65	65	-	65	-	-	0%	65	54	44	11	83%	21	21
CAR	-	-	35	35	-	35	-	-	0%	35	-	-	35	0%	35	35
PAZ	7.468	7.468	4.203	11.672	1.494	10.178	-	3.538	47%	7.741	102	17	10.076	1%	7.724	10.161
FCTel	7.971	7.971	191	8.162	1.594	6.568	-	3.776	47%	3.967	1.022	433	5.546	16%	3.534	6.135
Regionales-DNP	3.144	3.144	2.887	6.031	629	5.402	-	1.489	47%	4.376	178	4	5.224	3%	4.372	5.398
PCI - Confederación Indígena Tayrona	524	524	500	1.024	105	919	-	248	47%	748	368	218	551	40%	530	701
Comunidades NARP	524	524	500	1.024	105	919	-	248	47%	748	-	-	919	0%	748	919
PRG - Min. Interior	262	262	250	512	52	460	-	124	47%	374	-	-	460	0%	374	460
<b>TOTAL</b>	<b>19.893</b>	<b>19.893</b>	<b>9.589</b>	<b>29.482</b>	<b>3.979</b>	<b>25.503</b>	<b>-</b>	<b>9.424</b>	<b>47,4%</b>	<b>19.013</b>	<b>1.804</b>	<b>774</b>	<b>23.699</b>	<b>7%</b>	<b>18.239</b>	<b>24.730</b>

Fuente: Cálculos SDRT - DNP con base en el SPGR - MHCP con corte a 30 de septiembre de 2023

#### Anexo 6 Tabla balance gestión financiera Otras entidades y/o conceptos bienio 2023-2024

Beneficiarios	Ppto corriente	Total asignado bienio	Dispo. inicial	Apropiación vigente	Recursos bloqueados 20%	Apropiación disponible	IAC Otros Recursos	IAC Corriente	Avance - IAC Corriente	Caja total	Compromisos	Pagos	Saldo por comprometer	% Ejec. Comprom.	Caja disponible	Saldo disponible / Disponibilidad Inicial
	1	2	3	4 = (2+3)	5	6 = (4-5)	7	8	9 = (8/1)	10 = (3+7+8)	11	12	13 = (6-11)	14 = (11/6)	15 = (10-12)	16 = (6-12)
DNP - SIEC	35.537	35.537	1.366	36.903	7.107	29.795	-	16.835	47,4%	18.201	5.366	441	24.430	18%	17.760	29.354
ANLA	30.000	30.000	3.014	33.014	6.000	27.014	-	14.212	47,4%	17.226	9.683	5.954	17.331	36%	11.272	21.060
PGN	27.347	27.347	21	27.368	5.469	21.898	-	12.955	47,4%	12.976	6.080	6.074	15.818	28%	6.902	15.824
DNP - Estructuración de proyectos	5.500	5.500	2.802	8.302	1.100	7.202	-	2.605	47,4%	5.407	48	0	7.154	1%	5.407	7.201
Min. Ambiente	-	-	127	127	-	127	-	-	0,0%	127	-	-	127	0%	127	127
Min. Interior	-	-	1.059	1.059	-	1.059	-	-	0,0%	1.059	1.059	-	-	100%	1.059	1.059
ENTerritorio	-	-	6.327	6.327	-	6.327	-	-	0,0%	6.327	1.656	811	4.670	26%	5.515	5.515
CGR	-	-	15.786	15.786	-	15.786	-	-	0,0%	15.786	8.563	8.534	7.223	54%	7.252	7.252
IP - MME	-	-	33.204	33.204	-	33.204	-	-	0,0%	33.204	33.204	7.514	-	100%	25.689	25.689
Recursos por distribuir	51.880	63.024	-	63.024	10.376	52.648	11.144	24.577	47,4%	35.721	-	-	52.648	0%	35.721	52.648
<b>Total</b>	<b>150.264</b>	<b>161.407</b>	<b>63.704</b>	<b>225.112</b>	<b>30.053</b>	<b>195.059</b>	<b>11.144</b>	<b>71.185</b>	<b>47,4%</b>	<b>146.033</b>	<b>65.658</b>	<b>29.329</b>	<b>129.401</b>	<b>34%</b>	<b>116.704</b>	<b>165.730</b>

Fuente: Cálculos SDRT - DNP con base en el SPGR - MHCP con corte a 30 de septiembre de 2023

Anexo 7 Tabla balance gestión financiera Ministerios y UNGRD bienio 2023-2024

Beneficiarios	Ppto corriente	Total asignado bienio	Dispo. inicial	Apropiación vigente	Recursos bloqueados 20%	Apropiación disponible	IAC Otros Recursos	IAC Corriente	Avance - IAC Corriente	Caja total	Compromisos	Pagos	Saldo por comprometer	% Ejec. Comprom.	Caja disponible	Saldo disponible / Disponibilidad Inicial
	1	2	3	4 = (2+3)	5	6 = (4-5)	7	8	9 = (8/1)	10 = (3+7+8)	11	12	13 = (6-11)	14 = (11/6)	15 = (10-12)	16 = (6-12)
Min. Transporte	3.265	3.265	1.412	4.677	653	4.024	-	1.547	47,4%	2.959	1.120	861	2.904	28%	2.099	3.164
Min. Ambiente	3.487	3.487	351	3.838	697	3.141	-	1.652	47,4%	2.003	476	129	2.664	15%	1.874	3.012
Min. TIC	2.824	2.824	-	2.824	565	2.259	-	1.338	47,4%	1.338	789	20	1.470	35%	1.317	2.239
Min. Agricultura	1.890	1.890	281	2.172	378	1.794	-	895	47,4%	1.177	146	25	1.648	8%	1.152	1.769
Min. Educación	1.569	1.569	495	2.064	314	1.751	-	743	47,4%	1.239	1.529	699	222	87%	540	1.052
Min. Salud	1.498	1.498	264	1.761	300	1.462	-	709	47,4%	973	590	350	872	40%	623	1.112
Min. Cultura	1.502	1.502	76	1.578	300	1.278	-	711	47,4%	788	339	191	939	27%	597	1.087
Min. Justicia y del Derecho	1.588	1.588	-	1.588	318	1.270	-	752	47,4%	752	201	43	1.069	16%	709	1.227
Min. Vivienda	1.007	1.007	248	1.255	201	1.054	-	477	47,4%	725	473	177	581	45%	549	877
Min. Deporte	503	503	394	897	101	796	-	238	47,4%	632	147	71	649	18%	561	725
Min. Comercio	689	689	103	792	138	654	-	326	47,4%	429	83	70	571	13%	359	583
UNGRD	767	767	32	799	153	646	-	363	47,4%	396	70	45	576	11%	351	601
Min. Interior	191	191	-	191	38	153	-	91	47,4%	91	63	-	90	41%	91	153
<b>Total</b>	<b>20.780</b>	<b>20.780</b>	<b>3.658</b>	<b>24.438</b>	<b>4.156</b>	<b>20.282</b>	<b>-</b>	<b>9.844</b>	<b>47,4%</b>	<b>13.502</b>	<b>6.025</b>	<b>2.681</b>	<b>14.256</b>	<b>30%</b>	<b>10.821</b>	<b>17.601</b>

Fuente: Cálculos SDRT - DNP con base en el SPGR - MHCP con corte a 30 de septiembre de 2023

Anexo 8 Tabla balance gestión financiera resumen general por concepto bienio 2023-2024

Beneficiarios	Ppto corriente	Total asignado bienio	Dispo. inicial	Apropiación vigente	Recursos bloqueados 20%	Apropiación disponible	IAC Otros Recursos	IAC Corriente	Avance - IAC Corriente	Caja total	Compromisos	Pagos	Saldo por comprometer	% Ejec. Comprom.	Caja disponible	Saldo disponible / Disponibilidad Inicial
	1	2	3	4 = (2+3)	5	6 = (4-5)	7	8	9 = (8/1)	10 = (3+7+8)	11	12	13 = (6-11)	14 = (11/6)	15 = (10-12)	16 = (6-12)
Órganos SGR	108.137	108.137	35.480	143.617	21.627	121.989	-	51.228	47,4%	86.708	24.875	17.822	97.115	20%	68.886	104.167
ST de los OCAD Pueblos y comunidades Étnicas	19.893	19.893	9.589	29.482	3.979	25.503	-	9.424	47,4%	19.013	1.804	774	23.699	7%	18.239	24.730
Ministerios y UNGRD	20.780	20.780	3.658	24.438	4.156	20.282	-	9.844	47,4%	13.502	6.025	2.681	14.256	30%	10.821	17.601
Otras entidades y/o conceptos	98.384	98.384	63.704	162.088	19.677	142.412	-	46.608	47,4%	110.312	65.658	29.329	76.753	46%	80.983	113.082
Recursos por distribuir	51.880	63.024	-	63.024	10.376	52.648	11.144	24.577	47,4%	35.721	-	-	52.648	0%	35.721	52.648
<b>Total</b>	<b>299.074</b>	<b>310.218</b>	<b>112.431</b>	<b>422.648</b>	<b>59.815</b>	<b>362.834</b>	<b>11.144</b>	<b>141.681</b>	<b>47,4%</b>	<b>265.256</b>	<b>98.363</b>	<b>50.606</b>	<b>264.471</b>	<b>27%</b>	<b>214.650</b>	<b>312.228</b>

Fuente: Cálculos SDRT - DNP con base en el SPGR - MHCP con corte a 30 de septiembre de 2023