



Departamento Nacional
de Planeación - **DNP**

Informe de ejecución financiera de los recursos asignados para el
Funcionamiento, operatividad y administración del Sistema y
evaluación y monitoreo del licenciamiento ambiental a los proyectos de
exploración y explotación del Sistema General de Regalías (SGR)
Bienio 2023-2024
(enero – junio 2023)

www.dnp.gov.co

Dirección General

Jorge Iván González Borrero

Subdirector General de Inversiones, Seguimiento y Evaluación

José Alejandro Herrera Lozano

Directora de Programación de Inversiones Públicas

Martha Cecilia García Buitrago

Subdirector de Distribución de Recursos Territoriales – SDRT

José Mauricio Vega Lopera

Javier Orjuela Torres

Departamento Nacional de Planeación

Calle 26 núm. 13-19

Teléfono: (601) 381 5000

Bogotá D. C., Colombia

Tabla de contenido

Editorial.....	5
Introducción	6
1. Consolidado de los recursos de Funcionamiento, operatividad y administración del Sistema y evaluación y monitoreo del licenciamiento ambiental a los proyectos de exploración y explotación del SGR bienio 2023-2024	7
1.1 Contexto general de los recursos de administración del SGR y el SSEC.....	7
1.2 Presentación general de los recursos de Funcionamiento, operatividad y administración del Sistema y evaluación y monitoreo del licenciamiento ambiental a los proyectos de exploración y explotación del SGR.....	7
1.3 Recursos asignados y recaudo	9
2. Ejecución de los recursos de Funcionamiento, operatividad y administración del Sistema y evaluación y monitoreo del licenciamiento ambiental a los proyectos de exploración y explotación del SGR bienio 2023-2024	10
2.1 Ejecución de los recursos asignados a Órganos.....	10
2.2 Ejecución de los recursos asignados a las ST de los OCAD, y Pueblos y Comunidades Étnicas	11
2.2.1 Ejecución de los recursos asignados a las Secretarías Técnicas de los OCAD Municipales, Departamentales, Regionales y CAR del SGR.....	12
2.3 Ejecución de los recursos asignados a Ministerios y UNGRD	13
2.4 Ejecución de los recursos asignados a otras entidades beneficiarias	14
2.4.1 Recursos Instituto Colombiano de Crédito Educativo y Estudios Técnicos en el Exterior - ICETEX	16
3. Ejecución por concepto de gasto de los recursos de Funcionamiento, operatividad y administración del Sistema y evaluación y monitoreo del licenciamiento ambiental a los proyectos de exploración y explotación bienio 2023-2024.....	17
3.1 Ejecución por concepto de gasto de los recursos asignados a los Órganos del SGR	17
3.1.1 Ejecución por concepto de gasto de la Comisión Rectora del SGR.....	19
3.2 Ejecución por concepto de gasto de los recursos asignados a las ST de los OCAD, y Pueblos y Comunidades Étnicas.....	20
3.3 Ejecución por concepto de gasto de los recursos asignados a los Ministerios y la UNGRD..	21
3.4 Ejecución por concepto de gasto de los recursos asignados a otras entidades beneficiarias.....	22
Anexos	25

Lista de Tablas

Tabla 1. Ingresos de la administración del SGR y el SSEC	7
Tabla 2. Balance general recursos de funcionamiento, operatividad y administración del SGR 2023-2024.....	8
Tabla 3. Comparativo trimestral de los recursos de funcionamiento del SGR bienio 2021 2022	9
Tabla 4. Plan Bienal de Caja del SGR vs Recaudo al segundo trimestre 2023-2024.....	9
Tabla 5 Estado general de los recursos asignados	16
Tabla 6 Estado general de cuenta de cartera	16
Tabla 7 Estado general de cuenta de rendimientos financieros.....	17
Tabla 8. Recursos Asignados Comisionados ST – CR	19

Lista de Gráficas

Gráfica 1. Ejecución de los recursos de los Órganos del SGR	10
Gráfica 2. Comportamiento trimestral de la ejecución de los recursos de los Órganos del SGR.....	11
Gráfica 3. Ejecución de los recursos ST OCAD, y Pueblos y Comunidades Étnicas del SGR	12
Gráfica 4. Comportamiento trimestral de la ejecución de las ST OCAD, y Pueblos y Comunidades Étnicas del SGR.....	12
Gráfica 5. Ejecución de los recursos de las ST OCAD Municipales, Departamentales, Regionales y CAR	13
Gráfica 6. Comportamiento trimestral de la ejecución de las ST OCAD Municipales, Departamentales, Regionales y CAR	13
Gráfica 7. Ejecución de los recursos Ministerios y UNGRD	14
Gráfica 8. Comportamiento trimestral de la ejecución de Ministerios y UNGRD	14
Gráfica 9. Ejecución de los recursos de otras entidades y conceptos del SGR	15
Gráfica 10. Comportamiento trimestral de la ejecución de otras entidades y conceptos del SGR.....	15
Gráfica 11. Objeto de Gasto DNP.....	18
Gráfica 12. Objeto de Gasto MHCP.....	18
Gráfica 13. Objeto de Gasto MCTel	18
Gráfica 14. Objeto de Gasto MME.....	18
Gráfica 15. Objeto de Gasto MSPS.....	18
Gráfica 16. Objeto de Gasto CR-SGR.....	18
Gráfica 17. Objeto de Gasto ET Comisión Rectora.....	19
Gráfica 18. Objeto de Gasto ST de los OCAD, Pueblos y Comunidades Étnicas	20
Gráfica 19. Objeto de Gasto Fortalecimiento ST	21
Gráfica 20. Objeto de Gasto de Ministerios y UNGRD	21
Gráfica 21. Objeto de Gasto de Otras Entidades y Conceptos del SGR	22

Lista de Anexos

Anexo 1 Tabla recursos de administración del SGR Bienio 2023-2024	25
Anexo 2 Tabla resumen de ejecución de los recursos de la administración del SGR y SSEC bienio 2023-2024.....	25
Anexo 3 Tabla balance de recaudo de los recursos de funcionamiento del SGR bienio 2023-2024.....	25
Anexo 4 Tabla balance gestión financiera órganos bienio 2023-2024	26
Anexo 5 Tabla balance gestión financiera ST de los OCAD, y Pueblos y comunidades Étnicas bienio 2023-2024.....	26
Anexo 6 Tabla balance gestión financiera Otras entidades y/o conceptos bienio 2023-2024	26
Anexo 7 Tabla balance gestión financiera Ministerios y UNGRD bienio 2023-2024	27
Anexo 8 Tabla balance gestión financiera resumen general entidades beneficiarias bienio 2023-2024	27

Editorial

Definidos los recursos para el Funcionamiento, operatividad y administración del Sistema y evaluación y monitoreo del licenciamiento ambiental a los proyectos de exploración y explotación del SGR para el bienio 2023-2024, de conformidad con lo establecido en la Ley 2279 de 2022 y el Decreto de cierre 363 de 2023, la Comisión Rectora del SGR, en cumplimiento de su función relacionada con administrar y distribuir mediante acto administrativo los recursos de funcionamiento del SGR, expidió la Resolución 557 de 2023 distribuyendo y asignando a los beneficiarios los recursos requeridos para el desarrollo de sus funciones durante el bienio 2023-2024.

Es preciso señalar que, como medida preventiva de compatibilidad entre la proyección de recursos del presupuesto corriente del bienio y el comportamiento del recaudo, fue bloqueado el 20% de los recursos asignados del presupuesto corriente de Funcionamiento, operatividad y administración del Sistema y evaluación y monitoreo del licenciamiento ambiental a los proyectos de exploración y explotación del SGR, medida que estará vigente hasta tanto la Comisión Rectora del SGR determine su compatibilidad en el tercer semestre del bienio, de conformidad con lo establecido en el Decreto 1821 de 2020.

No obstante, la situación económica que se ha presentado en lo corrido del bienio actual ha permitido que el comportamiento del recaudo sea favorable para el Sistema General de Regalías, generando un nivel mayor de recaudo al proyectado en el Plan Bienal de Caja (PBC).

Así las cosas, en esta edición se presenta el informe de ejecución financiera y avance del recaudo de los recursos asignados para el Funcionamiento, operatividad y administración del Sistema y evaluación y monitoreo del licenciamiento ambiental a los proyectos de exploración y explotación del Sistema General de Regalías para el bienio 2023-2024 del periodo acumulado de enero a junio de 2023, dando cumplimiento a lo establecido en el artículo 1 del Acuerdo 02 de 2021 de la Comisión Rectora del SGR¹.

¹ **Artículo 1. Informe de ejecución financiera de los recursos asignados para el funcionamiento del Sistema General de Regalías.** Corresponderá al DNP realizar el análisis financiero de la ejecución de los recursos de funcionamiento del SGR de las entidades beneficiarias, para lo cual hará uso del Sistema de Presupuesto y Giro de Regalías (SPGR) y presentará trimestralmente a la Secretaría Técnica de la Comisión Rectora, un informe consolidado que dé cuenta de la ejecución de los recursos.

Introducción

Corresponde a la Comisión Rectora distribuir mediante acto administrativo los recursos de Funcionamiento, operatividad y administración del Sistema y evaluación y monitoreo del licenciamiento ambiental a los proyectos de exploración y explotación del SGR², en tanto, corresponde al Departamento Nacional de Planeación (DNP) distribuir los recursos del SGR entre fondos y beneficiarios y realizar mensualmente la Instrucción de Abono a Cuenta (IAC)³ de los recursos efectivamente recaudados, de conformidad con la información remitida por el Ministerio de Minas y Energía (MME) a través de sus agencias y el recaudo certificado por el Ministerio de Hacienda y Crédito Público (MHCP).

De igual manera, corresponde al DNP realizar el análisis financiero de la ejecución de los recursos de Funcionamiento, operatividad y administración del Sistema y evaluación y monitoreo del licenciamiento ambiental a los proyectos de exploración y explotación del SGR de las entidades beneficiarias y presentar trimestralmente un informe consolidado de la ejecución de los recursos a la Secretaría Técnica de la Comisión Rectora⁴.

Por tal razón y dando cumplimiento a lo anteriormente citado, en el presente informe se recopila información sobre la ejecución financiera de los recursos asignados para el Funcionamiento, operatividad y administración del Sistema y evaluación y monitoreo del licenciamiento ambiental a los proyectos de exploración y explotación del SGR correspondiente al segundo trimestre del bienio 2023-2024.

En el primer capítulo, se presenta un balance general de la ejecución financiera de los recursos correspondientes al Funcionamiento, operatividad y administración del Sistema y evaluación y monitoreo del licenciamiento ambiental a los proyectos de exploración y explotación del Sistema General de Regalías para el segundo trimestre del bienio 2023-2024 (en adelante con las siglas SGR), con los cuales las entidades beneficiarias financian actividades para el ejercicio de sus funciones asignadas en el marco del SGR. En el segundo capítulo, se realiza el análisis presupuestal de la ejecución de estos recursos agregados en los siguientes conceptos: i) Órganos del SGR; ii) Secretarías técnicas de los OCAD, pueblos y comunidades étnicas; iii) entidades del orden nacional (ministerios sectoriales y la Unidad Nacional de Gestión de Riesgo y Desastres), y iv) otras entidades y conceptos a las cuales se han destinado recursos de funcionamiento del SGR. En el tercer capítulo, se presenta la ejecución de los recursos por tipo de gasto en cada uno de los conceptos, determinando la destinación de estos.

Por último, se presentan recomendaciones y conclusiones con el objeto de que sean consideradas por la Secretaría Técnica de la Comisión Rectora del SGR y las entidades beneficiarias de los recursos funcionamiento del SGR.

² En cumplimiento de lo establecido en el numeral 3 del artículo 5 de la Ley 2056 de 2020.

³ En cumplimiento de lo establecido en el numeral 5 del artículo 9 de la Ley 2056 de 2020 y el artículo 2.1.1.2.2 del Decreto 1821 de 2020.

⁴ Artículo 1 del Acuerdo 02 de 2021.

1. Consolidado de los recursos de Funcionamiento, operatividad y administración del Sistema y evaluación y monitoreo del licenciamiento ambiental a los proyectos de exploración y explotación del SGR bienio 2023-2024

1.1 Contexto general de los recursos de administración del SGR y el SSEC

La administración del SGR y el Sistema de Seguimiento Evaluación y Control (SSEC) cuenta con un porcentaje de asignación del 3% de la bolsa del SGR y su distribución para el bienio 2023-2024 se encuentra establecida de la siguiente manera: i) 1% para Funcionamiento, operatividad y administración del Sistema; ii) 1% para Fiscalización de la exploración y explotación de los yacimientos, y iii) 1% para el Sistema de Seguimiento Evaluación y Control (SSEC). En este sentido, a continuación, se presenta un balance general de los recursos de administración del SGR al segundo trimestre del bienio 2023-2024, con los cuales las entidades beneficiarias financian y adelantan las actividades que les han sido asignadas en el marco del SGR.

Contexto: Recursos del bienio 2023-2024

Los recursos apropiados para la administración del SGR y el SSEC del bienio 2023-2024 ascienden \$1,1 billón, sobre los cuales, la suma de \$179 mil millones se encuentra bloqueada como medida preventiva de compatibilidad entre el presupuesto asignado para el bienio y el recaudo efectivo que se obtenga. En este sentido, los recursos disponibles por estos conceptos corresponden a \$1 billón y sobre los mismos se han adelantado compromisos por la suma de \$245 mil millones, lo que indica una ejecución del 24%. Así las cosas, estos conceptos presentan recursos por comprometer por la suma de \$763 mil millones, prestos para atender los compromisos que sean requeridos por las entidades.

Tabla 1. Ingresos de la administración del SGR y el SSEC bienio 2023-2024

Cifras en miles de millones de pesos

Concepto	Apropiación vigente 2023-2024*	Compromisos	Recursos por comprometer
	1	2	3 = (1-2)
Funcionamiento	363	81	282
Sistema Seguimiento Evaluación y Control	261	32	230
Fiscalización, Yacimientos y Cartografía	384	133	251
Total	1.008	246	763

Fuente: Elaboración SDRT – DNP.

* No contiene los recursos bloqueados como medida preventiva del recaudo.

1.2 Presentación general de los recursos de Funcionamiento, operatividad y administración del Sistema y evaluación y monitoreo del licenciamiento ambiental a los proyectos de exploración y explotación del SGR

A continuación, se presenta el balance de la ejecución financiera de los recursos destinados al Funcionamiento, operatividad y administración del Sistema y evaluación y monitoreo del

licenciamiento ambiental a los proyectos de exploración y explotación del SGR al segundo trimestre del bienio 2023-2024, mediante los cuales las entidades beneficiarias financian las actividades para el ejercicio de sus funciones asignadas en el marco del SGR, las cuales, de acuerdo con la ley que regula el SGR, son desarrolladas en componentes que conforman el funcionamiento del sistema clasificados en: i) Órganos del SGR; ii) emisión de conceptos técnicos a los proyectos de inversión; iii) fortalecimiento de la planeación del SGR; iv) estrategias de capacitación; v) sistemas de información; vi) monitoreo del licenciamiento ambiental a los proyectos de exploración y explotación; y vii) vigilancia y control fiscal y disciplinario.

De esta manera, los recursos para el Funcionamiento, operatividad y administración del Sistema y evaluación y monitoreo del licenciamiento ambiental a los proyectos de exploración y explotación del SGR del bienio 2023-2024 ascienden a \$422.648 millones, los cuales incluyen el presupuesto de ingresos corrientes, otros ingresos (reintegros y multas) y la disponibilidad inicial. No obstante, se dispone de una restricción de límite de gasto del 20% por valor de \$59.815 millones, los cuales fueron calculados sobre el presupuesto corriente destinado al funcionamiento del SGR para el Bienio 2023-2024. En este sentido, las entidades beneficiarias cuentan al corte de este informe, con apropiación disponible del bienio por valor de \$362.834 millones.

Por su parte, de acuerdo con los registros de distribución de la Subdirección de Distribución de Recursos Territoriales (SDRT) del DNP y la información reportada en el Sistema de Presupuesto y Giro de Regalías (SPGR) del MHCP, las entidades beneficiarias adelantaron compromisos por valor de \$81.010 millones sobre la apropiación disponible del bienio, lo que representa una ejecución del 22% al segundo trimestre del bienio 2023-2024; asimismo, dichas entidades han adelantado pagos por la suma de \$28.469 millones. Esto permite observar, de manera general, que se presenta un saldo por comprometer por la suma de \$281.824 millones para cubrir los compromisos que requieran en su contratación. En la tabla 2 se presenta el balance general de estos recursos.

Tabla 2. Balance general recursos de funcionamiento, operatividad y administración del SGR 2023-2024

Cifras en millones de pesos

Concepto		Funcionamiento del SGR
a	(+) Total presupuesto corriente asignado	\$ 299.074
b	(+) Otros ingresos (Reintegros y Multas)	\$ 11.144
c	(+) Disponibilidad Inicial	\$ 112.431
d	(=) Apropiación Vigente (a + b + c)	\$ 422.648
e	(-) Recursos bloqueados SPGR*	\$ 59.815
f	(=) Apropiación disponible (d - e)	\$ 362.834
g	Recaudo corriente	\$ 101.415
h	(=) Caja total (b + c + g)	\$ 224.989
i	Compromisos	\$ 81.010
j	Pagos	\$ 28.469
k	(=) Saldo por comprometer (f - i)	\$ 281.824
l	(=) Caja disponible (h - j)	\$ 196.520
m	(=) % Ejecución a compromisos (i / f)	22%

Fuente: Cálculos a partir de los registros de distribución de la SDRT - DNP y con base en el SPGR - MHCP con corte a 30 de junio de 2023.

* Corresponde a recursos bloqueados como medida preventiva de límite de gasto⁵.

⁵ Artículo 2.1.1.5.2 del Decreto 1821 de 2020.

Es preciso señalar que del total del presupuesto disponible a distribuir para el bienio 2023-2024 (presupuesto corriente asignado + otros ingresos (reintegros y multas)) por la suma de \$310.218 millones, la Comisión Rectora del SGR, mediante la resolución 557 de 2023, distribuyó el 80% de los recursos, es decir \$247.194 millones, quedando así un saldo pendiente por distribuir por la suma de \$63.024 millones.

A continuación, se presenta un comparativo trimestral de lo corrido del bienio 2023-2024 de los recursos de Funcionamiento, operatividad y administración del Sistema y evaluación y monitoreo del licenciamiento ambiental a los proyectos de exploración y explotación del SGR, así:

Tabla 3. Comparativo trimestral de los recursos de funcionamiento del SGR bienio 2023-2024
Cifras en millones de pesos

Concepto	Primer Trimestre	Segundo Trimestre	Variación %
a (+) Total presupuesto corriente asignado	\$ 299.074	\$ 299.074	0%
b (+) Otros ingresos (Reintegros y Multas)	\$ 11.144	\$ 11.144	0%
c (+) Disponibilidad Inicial	\$ 112.431	\$ 112.431	0%
d (=) Apropriación Vigente (a + b + c)	\$ 422.648	\$ 422.648	0%
e (-) Recursos bloqueados SPGR*	\$ 59.815	\$ 59.815	0%
f (=) Apropriación disponible (d - e)	\$ 362.834	\$ 362.834	0%
g Recaudo corriente	\$ 53.790	\$ 101.415	89%
h (=) Caja total (b + c + g)	\$ 177.365	\$ 224.989	27%
i Compromisos	\$ 52.939	\$ 81.010	53%
j Pagos	\$ 15.818	\$ 28.469	80%
k (=) Saldo por comprometer (f - i)	\$ 309.895	\$ 281.824	-9%
l (=) caja disponible (h - j)	\$ 161.546	\$ 196.520	22%
m (=) % Ejecución a compromisos (i / f)	15%	22%	53%

Fuente: Cálculos SDRT - DNP con base en el SPGR - MHCP con corte a 30 de junio de 2023.

* Corresponde a recursos bloqueados como medida preventiva de límite de gasto.

1.3 Recursos asignados y recaudo

Del presupuesto vigente del bienio 2023-2024 para el Funcionamiento, operatividad y administración del Sistema y evaluación y monitoreo del licenciamiento ambiental a los proyectos de exploración y explotación del SGR por valor de \$422.648 millones, \$299.074 millones corresponden al presupuesto corriente del bienio, sobre los cuales se cuenta con un recaudo efectivo o Instrucción de Abono a Cuenta (IAC) por \$101.415 millones, lo que representa un avance del 34% respecto al presupuesto corriente. Los detalles se presentan en la tabla 4.

Tabla 4. Plan Bienal de Caja del SGR vs Recaudo al segundo trimestre 2023-2024
Cifras en millones de pesos

Concepto	Presupuesto Corriente	Recaudo Estimado PBC (*)	% Recaudo Estimado PBC	Recaudo efectivo	% Avance recaudo (**)	% Recaudo alcanzado	% Recaudo adicional
	1	2	3 = (2/1)	4	5 = (4/1)	6 = (4/2)	7 = (4/2)-1
Funcionamiento SGR	299.074	74.802	25,0%	101.415	33,9%	135,6%	35,6%

Fuente: Cálculos de la SDRT – DNP a partir del PBC 2023-2024 y el recaudo efectivo y comunicado con corte a 30 de junio de 2023.

El PBC y el recaudo obedecen a recursos acumulados en lo corrido del Bienio 2023-2024.

* Expectativas de recaudo del PBC al segundo trimestre del bienio 2023-2024.

** Porcentaje real de recaudo respecto al PBC al segundo trimestre del bienio 2023-2024.

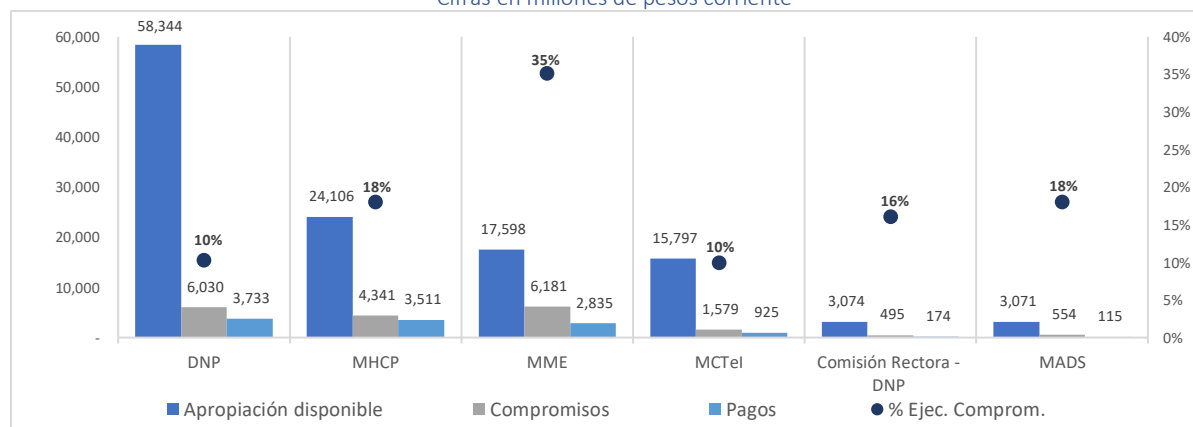
2. Ejecución de los recursos de Funcionamiento, operatividad y administración del Sistema y evaluación y monitoreo del licenciamiento ambiental a los proyectos de exploración y explotación del SGR bienio 2023-2024

A partir de la distribución efectuada por la Comisión Rectora a los beneficiarios de los recursos para el Funcionamiento, operatividad y administración del Sistema y evaluación y monitoreo del licenciamiento ambiental a los proyectos de exploración y explotación del SGR y los datos registrados en el sistema SPGR del MHCP con corte al 30 de junio de 2023, el análisis presupuestal de la ejecución de los recursos se divide en las siguientes subsecciones: i) Órganos del SGR; ii) Secretarías Técnicas de los OCAD, y Pueblos y Comunidades Étnicas; iii) entidades del orden nacional (ministerios sectoriales y la Unidad Nacional de Gestión de Riesgo y Desastres), y iv) otras entidades y conceptos a las cuales se destinaron recursos de funcionamiento del SGR.

2.1 Ejecución de los recursos asignados a Órganos

De la apropiación disponible de los recursos asignados a los Órganos del SGR por \$121.989 millones, (excluyendo los recursos con restricción de límite de gasto por valor de \$21.627 millones), se tiene que las entidades adelantaron compromisos por \$19.180 millones, que corresponde a una ejecución total del 16%. Dentro de este grupo se observa que la mayor ejecución se presenta en el Ministerio de Minas y energía (MME) con un avance del 35%, seguido del Ministerio de Hacienda y Crédito Público (MHCP) y el Ministerio de Ambiente y Desarrollo Social (MADS) con un avance del 18%, por otra parte, la Comisión Rectora del SGR presenta un avance del 16%⁶, donde el Departamento Nacional de Planeación (DNP) y el Ministerio de Ciencia Tecnología e Innovación (MCTel) presentan la menor ejecución con un avance del 10%, así como se presenta en la gráfica 1.

Gráfica 1. Ejecución de los recursos de los Órganos del SGR
Cifras en millones de pesos corriente



Fuente: Cálculos SDRT- DNP con base en la distribución de recursos y el aplicativo SPGR - MHCP con corte a 30 de junio de 2023.

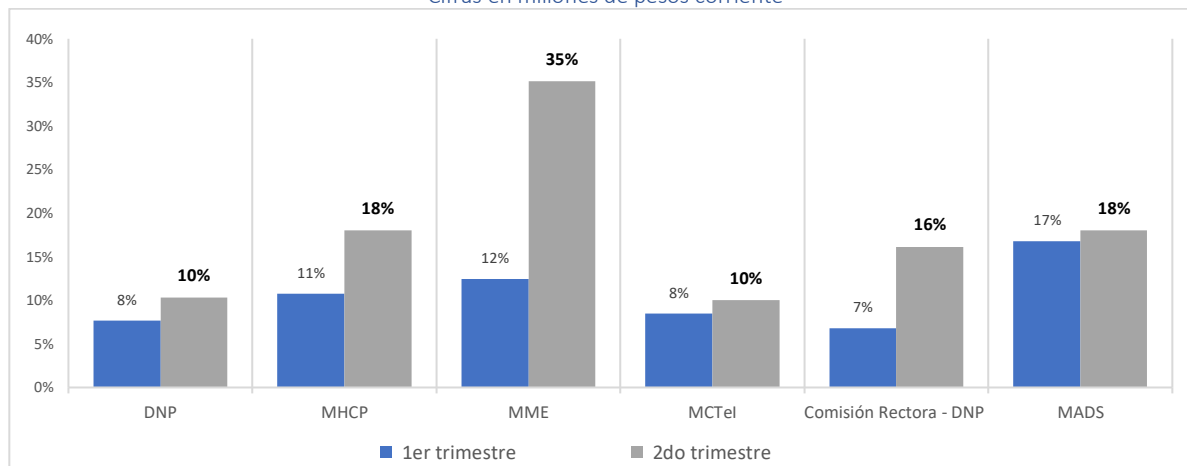
* La ejecución de Comisión Rectora — DNP corresponde a los recursos asignados a las entidades que conforman la Comisión Rectora del SGR.

⁶ La ejecución de la Comisión Rectora del SGR obedece a la ejecución que adelantan los representantes de las entidades territoriales y los representantes de los grupos étnicos que la conforman.

En este sentido, en la siguiente gráfica se observa el comportamiento trimestral de la ejecución a compromisos de los recursos asignados de cada una de las entidades respecto al trimestre anterior, donde se evidencia un comportamiento promedio de ejecución en las entidades que conforman este grupo y un avance significativo en el MME al pasar de un 12% en el primer trimestre a un 35% en el segundo trimestre, así como se presenta en el gráfico 2.

Gráfica 2. Comportamiento trimestral de la ejecución de los recursos de los Órganos del SGR

Cifras en millones de pesos corriente



Fuente: Cálculos SDRT - DNP con base en el aplicativo SPGR - MHCP con corte a 30 de junio de 2023.

* La ejecución de CR—DNP corresponde a los recursos asignados a las entidades que conforman la Comisión Rectora del SGR.

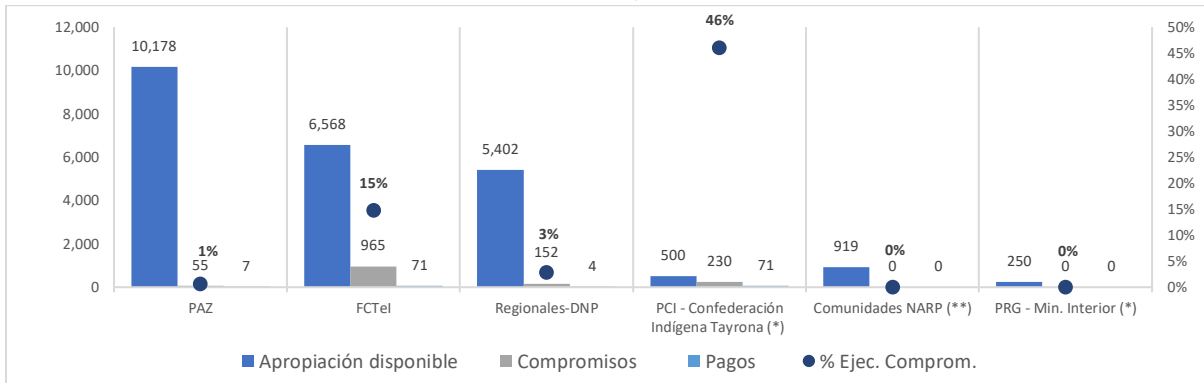
2.2 Ejecución de los recursos asignados a las ST de los OCAD, y Pueblos y Comunidades Étnicas

En relación con la apropiación disponible para las Secretarías Técnicas de los OCAD, y Pueblos y Comunidades Étnicas, por un monto de \$24.446 millones, sin incluir los recursos con restricción de límite de gasto por \$3.979 millones, las entidades han adelantado compromisos por \$1.402 millones, lo cual corresponde a una ejecución del 6%. Cabe destacar que el porcentaje de ejecución de los grupos étnicos se calcula sobre los recursos asignados a las entidades designadas como ejecutoras por las instancias correspondientes.

En términos de ejecución por entidad, se observa que la Secretaría Técnica del OCAD de Ciencia y Tecnología presenta un avance del 15 %; la Secretaría Técnica del OCAD Regional un 3% y la Secretaría Técnica del OCAD PAZ un 1% de ejecución. Por otro lado, los Pueblos y Comunidades Indígenas - Confederación Indígena Tayrona registra un avance del 46%, el Pueblo Rrom o Gitano - Ministerio del Interior y la Comunidad Negra Afrocolombiana Raizal y Palenquera registran una ejecución del 0%, como se puede apreciar en la gráfica 3.

Gráfica 3. Ejecución de los recursos ST OCAD, y Pueblos y Comunidades Étnicas del SGR

Cifras en millones de pesos corrientes



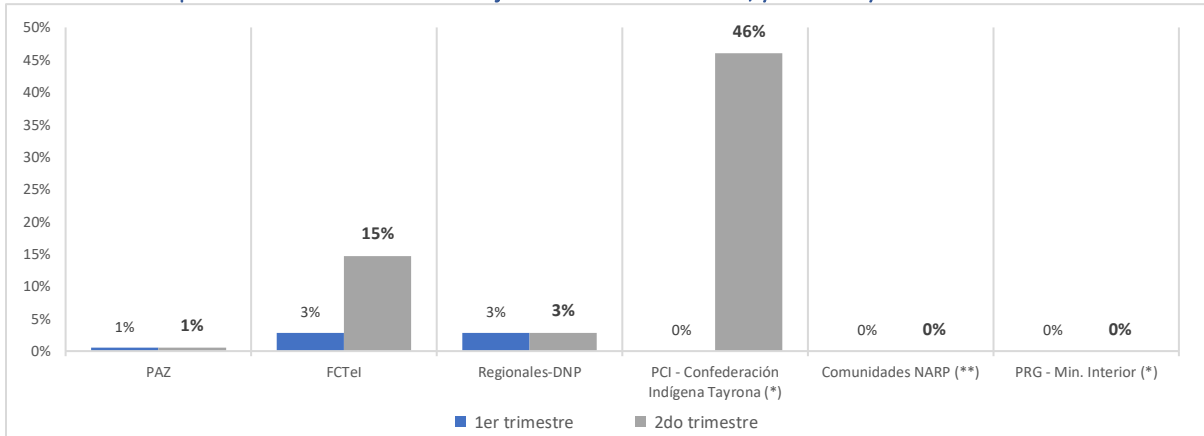
Fuente: Cálculos SDRT - DNP con base en la distribución de recursos y el aplicativo SPGR - MHCP con corte a 30 de junio de 2023.

* No contiene los recursos asignados por la Comisión Rectora del SGR en el bienio 2023-2024 por la suma de \$524 millones para los Pueblos y Comunidades Indígenas y \$262 millones para el Pueblo Rrom o Gitano.

** Contiene los recursos de disponibilidad inicial del bienio 2021-2022 y los asignados por la Comisión Rectora del SGR en el bienio 2023-2024.

Así las cosas, en el gráfico 4 se observa el comportamiento trimestral de la ejecución de los recursos asignados de cada una de las entidades respecto al trimestre anterior, donde se evidencia un avance significativo en la Confederación Indígena Tayrona al pasar de un 0% en el primer trimestre a un 46% en el segundo trimestre.

Gráfica 4. Comportamiento trimestral de la ejecución de las ST OCAD, y Pueblos y Comunidades Étnicas del SGR



Fuente: Cálculos SDRT - DNP con base en el aplicativo SPGR - MHCP con corte a 30 de junio de 2023.

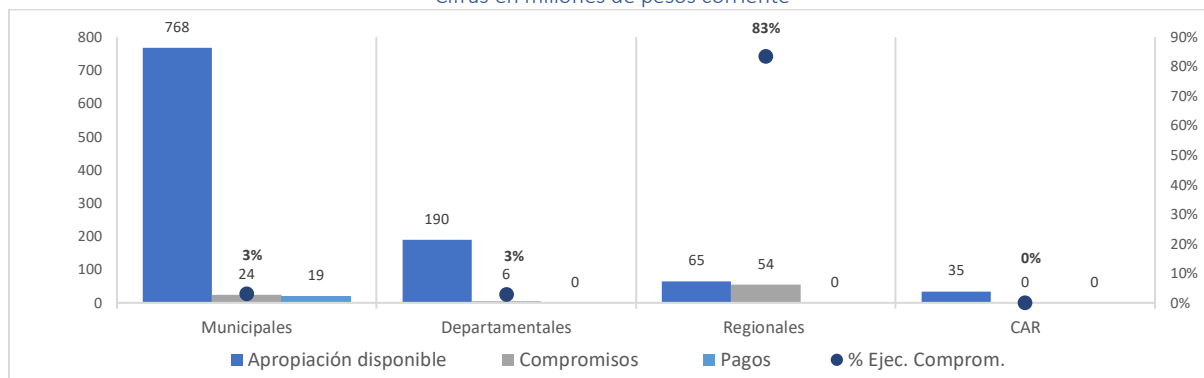
* La ejecución de CR—DNP corresponde a los recursos asignados a las entidades que conforman la Comisión Rectora del SGR.

2.2.1 Ejecución de los recursos asignados a las Secretarías Técnicas de los OCAD Municipales, Departamentales, Regionales y CAR del SGR

De conformidad con lo establecido en el párrafo transitorio del artículo 1.2.1.2.16 del Decreto 1821 de 2020, las Secretarías Técnicas de los OCAD departamentales, municipales, regionales y CAR cesaron sus actividades a 31 de diciembre de 2020; no obstante, estas continúan la ejecución de los recursos que fueron comprometidos y no pagados del bienio 2019-2020, sobre los cuales, para el bienio 2023-2024 fueron incorporados como disponibilidad inicial la suma de \$1.057 millones. Sobre

estos recursos se observa que alcanzaron una ejecución del 8% al adelantar compromisos por la suma de \$83 millones, tal como se muestra en la gráfica 5.

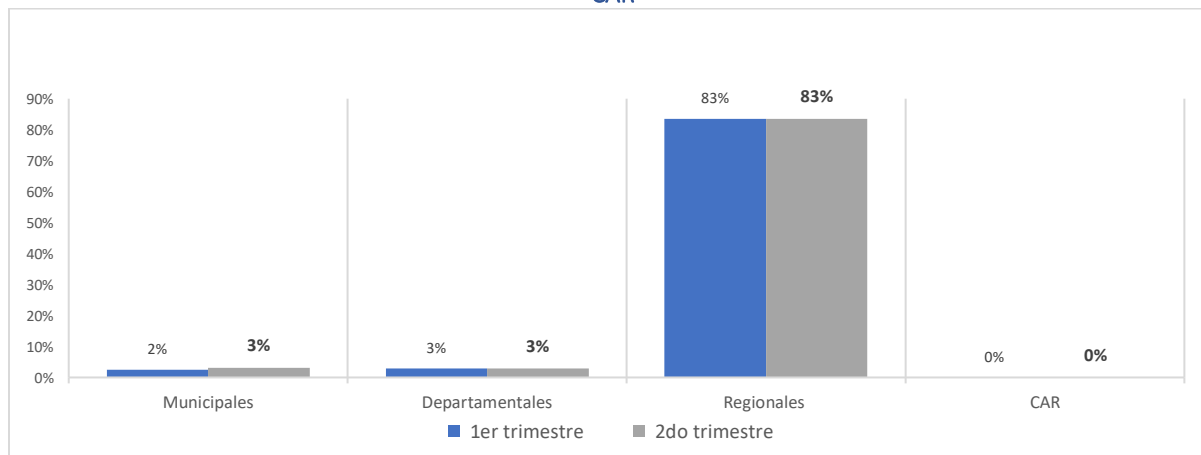
Gráfica 5. Ejecución de los recursos de las ST OCAD Municipales, Departamentales, Regionales y CAR
Cifras en millones de pesos corriente



Fuente: Cálculos SDRT - DNP con base en la distribución de recursos y el aplicativo SPGR - MHCP con corte a 30 de junio de 2023.

En la siguiente gráfica se observa el comportamiento trimestral de la ejecución de los recursos asignados de cada uno de los beneficiarios respecto al trimestre anterior, donde es preciso señalar que la ejecución de estos recursos se encuentra rezagada y no presenta avances significativos.

Gráfica 6. Comportamiento trimestral de la ejecución de las ST OCAD Municipales, Departamentales, Regionales y CAR



Fuente: Cálculos SDRT - DNP con base en el aplicativo SPGR - MHCP con corte a 30 de junio de 2023.

* La ejecución de CR—DNP corresponde a los recursos asignados a las entidades que conforman la Comisión Rectora del SGR.

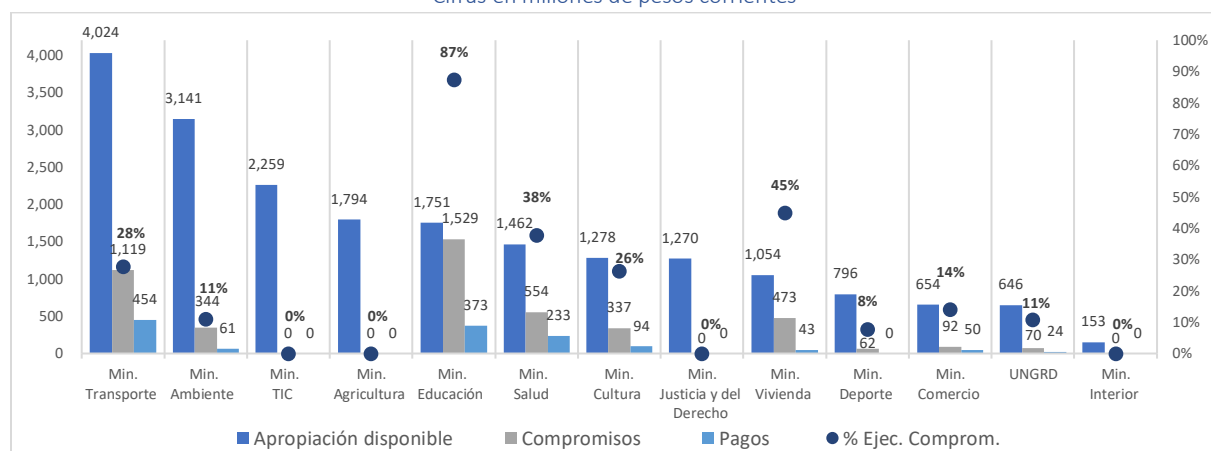
2.3 Ejecución de los recursos asignados a Ministerios y UNGRD

De la apropiación disponible de los recursos asignados a los Ministerios Sectoriales y la Unidad Nacional de Gestión del Riesgo de Desastres (UNGRD) por \$20.282 millones, la cual no considera los recursos con restricción de límite de gasto por valor de \$4.156 millones, se tiene que las entidades han adelantado compromisos por \$4.577 millones, lo cual corresponde a un avance en la ejecución del 23%.

Dentro de este grupo se observa que la mayor ejecución se presenta en el Ministerio de Educación con un avance del 87% y las entidades que se encuentran rezagadas en su ejecución son los

ministerios de Agricultura, Justicia y del Derecho, Interior, y las TIC con un avance del 0%. Estos resultados se presentan de manera más detallada en la gráfica 7.

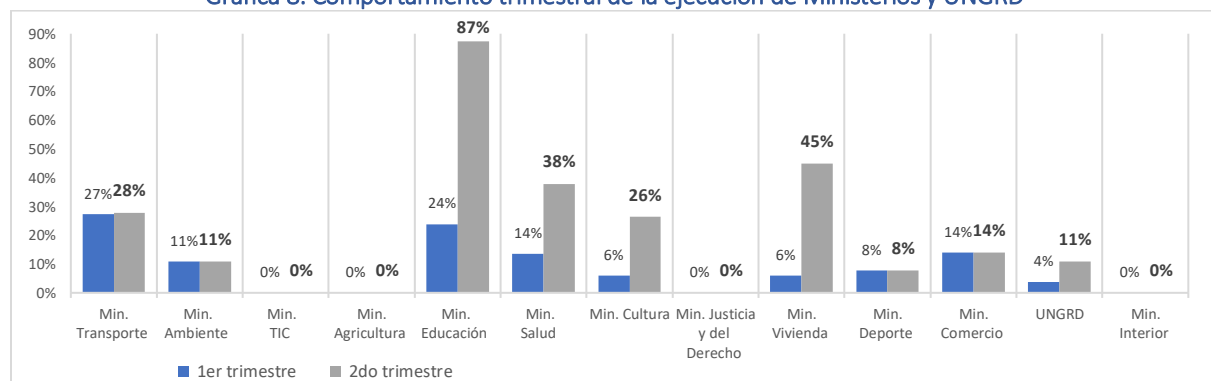
Gráfica 7. Ejecución de los recursos Ministerios y UNGRD
Cifras en millones de pesos corrientes



Fuente: Cálculos SDRT- DNP con base en la distribución de recursos y el aplicativo SPGR - MHCP con corte a 30 de junio de 2023.

La siguiente gráfica presenta el comportamiento trimestral de la ejecución de los recursos asignados de cada una de las entidades respecto al trimestre anterior, donde se evidencia un avance significativo en el Ministerio de Educación al pasar de un 24% en el primer trimestre a un 87% en el segundo trimestre. Asimismo, se observa el rezago de algunas de las entidades al no presentar ningún avance en la ejecución de los recursos.

Gráfica 8. Comportamiento trimestral de la ejecución de Ministerios y UNGRD

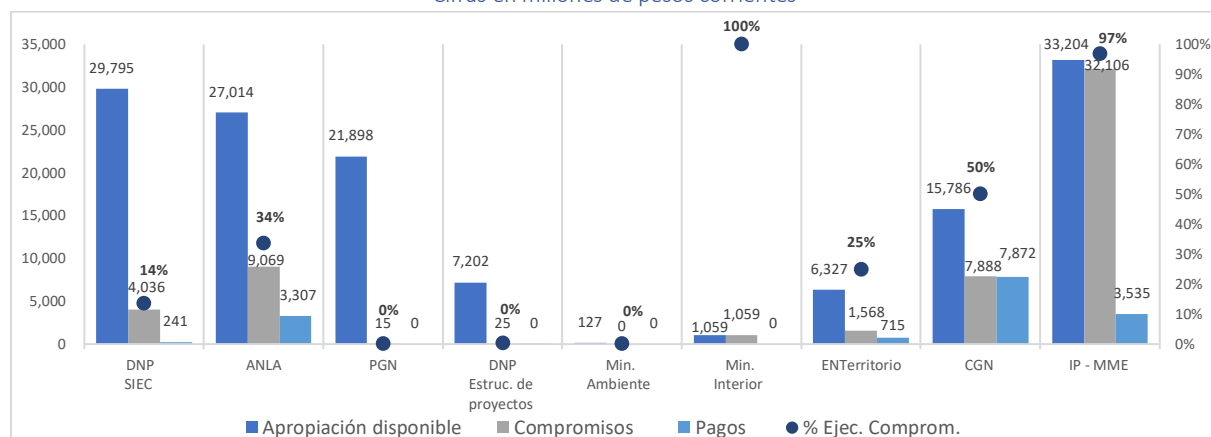


2.4 Ejecución de los recursos asignados a otras entidades beneficiarias

De la apropiación disponible del grupo de otras entidades beneficiarias y conceptos por valor de \$142.412 millones, la cual no considera los recursos con restricción de límite de gasto por valor de \$19.677 millones, las entidades han adelantado compromisos por \$55.767 millones, lo cual corresponde a un avance de ejecución del 39%. Dentro de este grupo y sobre las entidades que han sido beneficiarias de recursos en el bienio actual (DNP, ANLA, PGN), se observa que la mayor ejecución la presenta la ANLA con un avance de ejecución del 34%, seguido por el DNP – Sistemas de Información y Estrategias de Capacitación (SIEC) con un 14%, por otra parte, el DNP - Estructuración

de proyectos y la Procuraduría General de la Nación (PGN) presentan la menor ejecución con un registro del 0%.

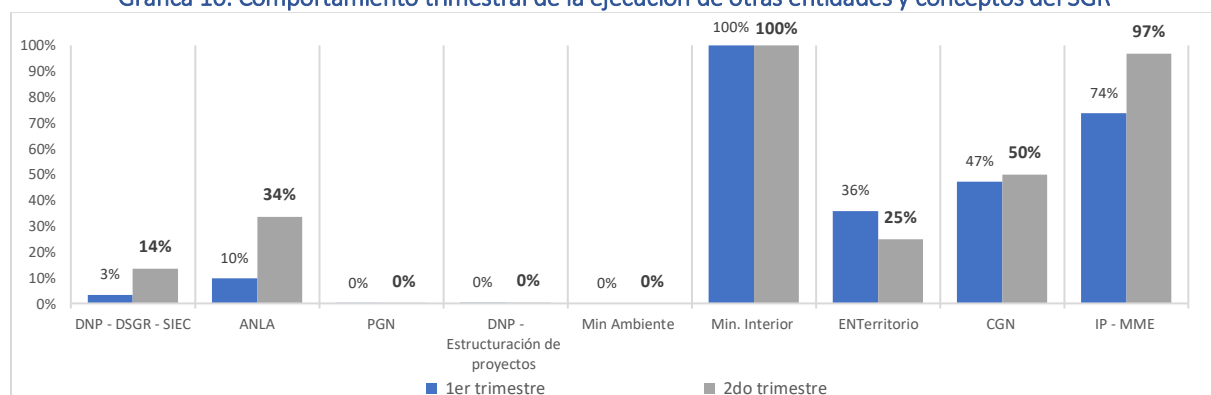
Gráfica 9. Ejecución de los recursos de otras entidades y conceptos del SGR
Cifras en millones de pesos corrientes



Fuente: Cálculos SDRT- DNP con base en la distribución de recursos y el aplicativo SPGR - MHCP con corte a 30 de junio de 2023.
Nota: La información correspondiente a los Ministerios de Ambiente e Interior, ENTerritorio, Contraloría General de la Nación (CGN) e Incentivo a la Producción (IP-MME) se deriva de los recursos asignados a estas entidades en bienes anteriores, por lo cual, la apropiación disponible hace referencia a recursos de disponibilidad inicial para el bienio 2023-2024.

Respecto al comportamiento trimestral en la ejecución de los recursos, se puede observar que algunas de las entidades que conservan recursos de bienio anteriores (Ministerio de Ambiente, Ministerio del Interior, ENTerritorio, Contraloría General de la Nación (CGN)) no presentan avances significativos en su ejecución, por lo cual la Comisión Rectora del SGR podría validar o considerar la reducción de estos, con el objeto de que sean utilizados en otras necesidades del Sistema.

Gráfica 10. Comportamiento trimestral de la ejecución de otras entidades y conceptos del SGR



Fuente: Cálculos SDRT- DNP con base en la distribución de recursos y el aplicativo SPGR - MHCP con corte a 30 de junio de 2023.
Nota: La información correspondiente al Ministerio de Ambiente, Ministerio del Interior, ENTerritorio, Contraloría General de la Nación (CGN) e Incentivo a la Producción (IP-MME) se deriva de los recursos asignados a estas entidades en bienes anteriores, por lo cual, la apropiación disponible hace referencia a recursos de disponibilidad inicial para el bienio 2023-2024.

2.4.1 Recursos Instituto Colombiano de Crédito Educativo y Estudios Técnicos en el Exterior - ICETEX

Con ocasión de los recursos asignados por la Comisión Rectora del SGR al ICETEX en el bienio 2013-2014 por la suma de \$3.900 millones para la financiación de créditos educativos condonables y teniendo en cuenta los informes de gestión remitidos por esa entidad a la Secretaría Técnica de la Comisión Rectora del SGR, sobre los cuales, la edición más reciente es con corte a diciembre 31 de 2022, el siguiente balance de los recursos asignados que se registra a la fecha de este informe:

1. De los recursos asignados a ICETEX por la suma de \$3.900 millones, se otorgaron créditos educativos por valor de \$906 millones y los gastos de administración (comisiones) ascendieron a la suma de \$54 millones; por lo cual, el saldo de recursos no ejecutados corresponde a la suma de \$2.938. No obstante, el ICETEX el 28 de febrero de 2022 efectuó el reintegro al SGR por valor de \$2.943 millones, de los cuales \$2.938 millones obedecen a los recursos no ejecutados y \$4 millones de la cartera generada y recuperada de los créditos no condonados, recaudos por ICETEX en las vigencias 2016 y 2017. El balance general es el siguiente:

Tabla 5 Estado general de los recursos asignados
Cifras pesos corrientes

Fecha	Concepto	Monto	Saldo
dic-2013	Asignación de recursos		3.900.000.000
dic-2020	Créditos otorgados	906.670.006	2.993.329.994
dic-2020	Comisiones	54.400.223	2.938.929.771
feb-2021	Reintegro*	2.938.929.771	-

Fuente: Informes del ICETEX con corte a diciembre 31 de 2022.

* Reintegro efectuado el 28 febrero de 2021.

2. De los créditos otorgados por ICETEX por la suma de \$906 millones, se presentaron condonaciones a diciembre de 2020 por valor de \$401 millones, por otra parte, y de acuerdo con lo indicado anteriormente respecto al reintegro, el Instituto reintegró al SGR de \$4 millones por concepto de cartera, generando así una cartera a diciembre 31 de 2020 por valor de \$502 millones. A diciembre 31 de 2022, sobre dicha cartera ICETEX ha efectuado el recaudo de capital por la suma de \$112 millones, ha realizado condonaciones adicionales por \$55,3 millones; y ha efectuado ajustes y reintegros de los estudiantes por valor de \$10 millones, motivo por el cual la cartera a diciembre 31 de 2022 asciende a la suma de \$325 millones. El balance de cartera es el siguiente:

Tabla 6 Estado general de cuenta de cartera
Cifras en pesos corrientes

Fecha	Recaudo de cartera ICETEX	Condonación	Reintegros/Otros	Cartera
dic-2015				906.670.006
dic-2020		400.718.503	4.182.399*	501.769.104
dic-2022	111.958.353	55.306.265	9.586.132	324.918.354

Fuente: Informes del ICETEX con corte a diciembre 31 de 2022.

* Reintegro efectuado el 28 febrero de 2021.

Es preciso señalar que los recursos por valor de \$111,9 millones y \$9,5 millones no han sido reintegrados al SGR por el ICETEX. Una vez ICETEX efectuó el reintegro, los mismos estarán

disponibles para distribución por parte de la Comisión Rectora del SGR, solo hasta el momento que se expida el decreto de cierre del bienio en el que se realice el reintegro.

- De acuerdo con los informes remitidos por el Instituto a diciembre 31 de 2022, los rendimientos financieros generados con los recursos asignados por la Comisión Rectora ascienden a la suma de \$961 millones, sobre los cuales el Instituto ha reintegrado al SGR la suma de \$934 millones, existiendo un saldo por reintegrar de \$27 millones. El balance de los rendimientos financieros es el siguiente:

Tabla 7 Estado general de cuenta de rendimientos financieros
Cifras en pesos corrientes

Fecha	Rendimientos generados	Reintegro	Saldo
Dic-2022	961.380.525	934.191.818	27.188.706

Fuente: Informes del ICETEX con corte a diciembre 31 de 2022.

De conformidad con lo reportado por el ICETEX, actualmente se encuentran en proceso de cobro 4 créditos que fueron otorgados a contratistas y funcionarios en provisionalidad que no fueron condonados, los cuales ascienden a la suma de \$231.423.631.

Por último, es preciso señalar que una vez fue expido el Decreto 0363 de 2023 que cerro el presupuesto del bienio 2021-2022, los recursos reintegrados por el ICETEX en febrero de 2021 por la suma de \$2.938 millones, ingresaron al presupuesto de funcionamiento del SGR del bienio 2023-2024 y se encuentran a disposición de la Comisión Rectora del SGR, junto con los recursos pendientes por distribuir, para la distribución que consideren.

3. Ejecución por concepto de gasto de los recursos de Funcionamiento, operatividad y administración del Sistema y evaluación y monitoreo del licenciamiento ambiental a los proyectos de exploración y explotación bienio 2023-2024

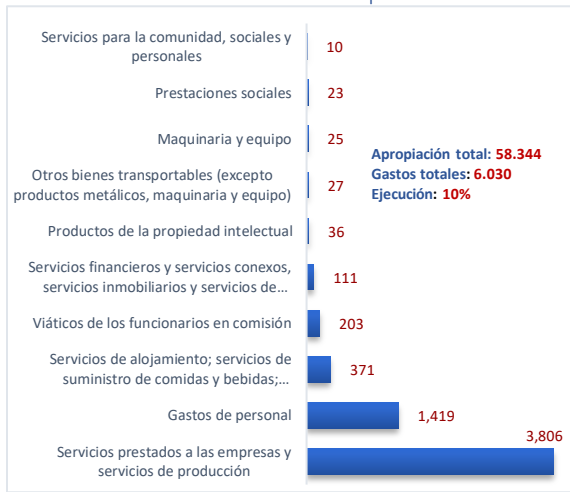
3.1 Ejecución por concepto de gasto de los recursos asignados a los Órganos del SGR

Como se indicó, la apropiación disponible de los recursos para los Órganos del SGR en el bienio 2023-2024 asciende a \$121.989 millones, sobre los cuales se realizaron compromisos por valor de \$19.180 millones, que corresponden a un porcentaje de ejecución de los recursos del 16%.

Del total de recursos comprometidos por \$19.180 millones, se destinaron \$11.935 millones a gastos en servicios prestados a las empresas y servicios de producción equivalentes a un 62% de los recursos comprometidos; \$5.170 millones a gastos de personal equivalentes al 27%; y \$1.083 millones servicios de alojamiento; suministro de comidas y bebidas; transporte; y servicios de distribución de electricidad, gas y agua equivalentes a un 5,7%, los cuales, en su conjunto, representan un 95% de los recursos comprometidos. Los recursos comprometidos restantes por valor de \$988 millones se destinaron a otros gastos generales, dentro de los cuales el más representativo es el de viáticos y los servicios financieros y servicios conexos, servicios inmobiliarios y servicios de leasing con un 1,2% y 1,7% respectivamente, estos gastos en su conjunto son equivalentes al 5% del total de los compromisos adquiridos.

El detalle de la ejecución de los recursos para cada uno de los Órganos del SGR se presenta en los gráficos del 11 al 16.

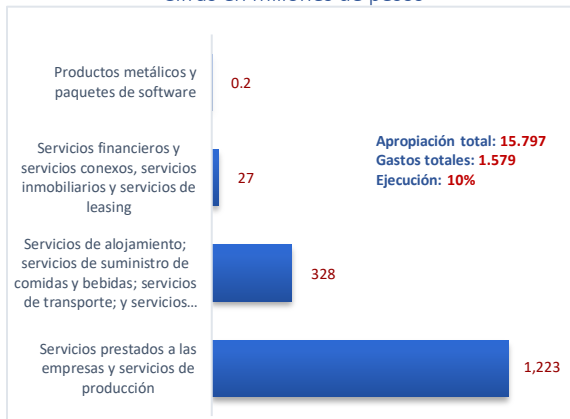
Gráfica 11. Objeto de Gasto DNP
Cifras en millones de pesos




Gráfica 12. Objeto de Gasto MHCP
Cifras en millones de pesos



Gráfica 13. Objeto de Gasto MCTel
Cifras en millones de pesos



Gráfica 14. Objeto de Gasto MME
Cifras en millones de pesos



Gráfica 15. Objeto de Gasto MSPS
Cifras en millones de pesos



Gráfica 16. Objeto de Gasto CR-SGR
Cifras en millones de pesos



Fuente: Cálculos SDRT - DNP con base en la distribución de recursos y el aplicativo SPGR - MHCP con corte a 30 de junio de 2023.

3.1.1 Ejecución por concepto de gasto de la Comisión Rectora del SGR

Es importante precisar que la Comisión Rectora como Órgano del Sistema presentó una ejecución de recursos por \$495 millones, sobre los recursos disponibles para el bienio 2023-2024 por la suma \$3.074 millones.

Sobre dicho monto, al corte de este informe, el DNP mediante la Resolución 1137 de 2023 efectuó la desagregación de recursos a las entidades territoriales que conforman la Comisión Rectora del SGR por la suma de \$426 millones. Por otra parte, una vez finalizado el periodo para el cual fue designado como representante ante la Comisión Rectora del SGR el Departamento de San Andrés, Providencia y Santa Catalina le fueron bloqueados los recursos no comprometidos por la suma de \$8 millones, en cumplimiento del artículo 2.1.1.5.4 del Decreto 1821 de 2020, los cuales retornaron al rubro dicha Comisión. El detalle de la ejecución de los recursos se presenta en la siguiente tabla:

Tabla 8. Recursos Asignados Comisionados ST – CR

Cifras en millones de pesos corrientes

Beneficiario	Apropiación Vigente*	Recursos asignados en el bienio	Recursos reducidos	Apropiación Vigente Disponible	Compromisos	Pagos	Saldo por Comprometer	% Ejecución
Comisión Rectora SGR	2.668	-426	8	2.250	-	-	2.250	0%
Departamentos								
San Andrés, Providencia y Santa Catalina	39	-	-8	31	31	16	-	100%
Casanare	5	-	-	5	5	5	-	100%
Putumayo **	78	107	-	184	44	-	140	24%
Meta **	78	107	-	184	88	33	96	48%
Municipios								
Pasto **	78	107	-	184	184	78	-	100%
Aguazul **	128	107	-	235	143	42	92	61%
Total	3.074	-	-	3.074	495	174	2.578	16%

Fuente: Cálculos SDRT- DNP con base en la desagregación de recursos y el aplicativo SPGR - MHCP con corte a 30 de junio de 2023.

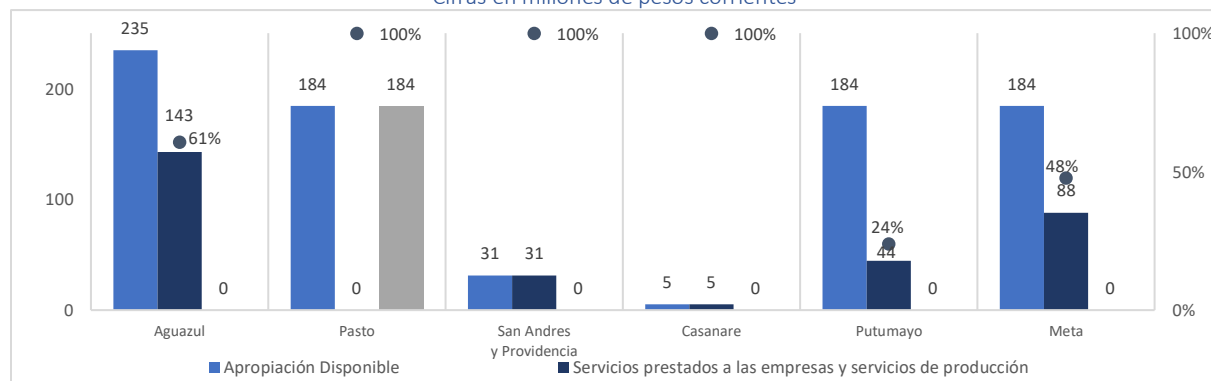
* La apropiación vigente corresponde a: los recursos asignados del bienio 2023-2024 – bloque del 20% + la disponibilidad inicial del bienio 2021-2022. Para el caso de las entidades territoriales, los recursos corresponden a Disponibilidad Inicial del bienio 2021-2022

** Entidades que actualmente conforman la Comisión Rectora del SGR.

Del total de recursos comprometidos por \$495 millones, las entidades territoriales destinaron \$311 millones a gastos en servicios prestados a las empresas y servicios de producción equivalentes a un 63% de los recursos comprometidos y \$184 millones a servicios prestados por organizaciones y organismos extraterritoriales equivalentes a un 37%. El detalle de la ejecución del gasto recursos para cada una de las entidades que conforman y conformaron la Comisión Rectora del SGR se presenta en la siguiente gráfica 17.

Gráfica 17. Objeto de Gasto ET Comisión Rectora

Cifras en millones de pesos corrientes



Fuente: Cálculos SDRT- DNP con base en la distribución de recursos y el aplicativo SPGR - MHCP con corte a 30 de junio de 2023.

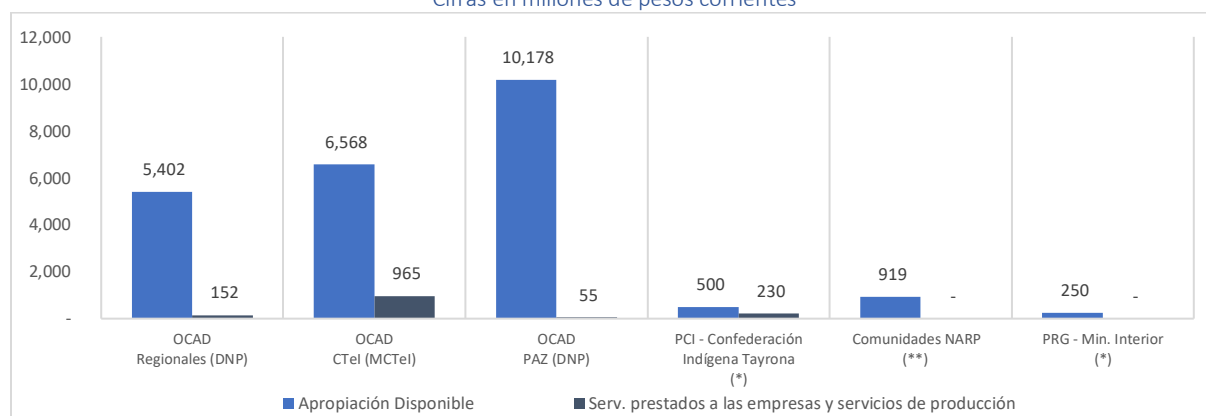
3.2 Ejecución por concepto de gasto de los recursos asignados a las ST de los OCAD, y Pueblos y Comunidades Étnicas

De acuerdo con la información disponible en el SPGR, el grupo de las ST de los OCAD, y Pueblos y Comunidades Étnicas cuentan con una apropiación disponible por \$25.503 millones, de los cuales se han comprometido \$1.485 millones, así como se presenta en los gráficos 18 y 19.

De dichos recursos, la apropiación disponible para las ST de los OCAD Regional - DNP, CTel, PAZ y Grupos Étnicos asciende a \$24.445 millones, sobre los cuales se han destinado el 100% de los recursos comprometidos a servicios prestados a las empresas y servicios de producción, equivalentes a \$1.402 millones.

Gráfica 18. Objeto de Gasto ST de los OCAD, Pueblos y Comunidades Étnicas

Cifras en millones de pesos corrientes



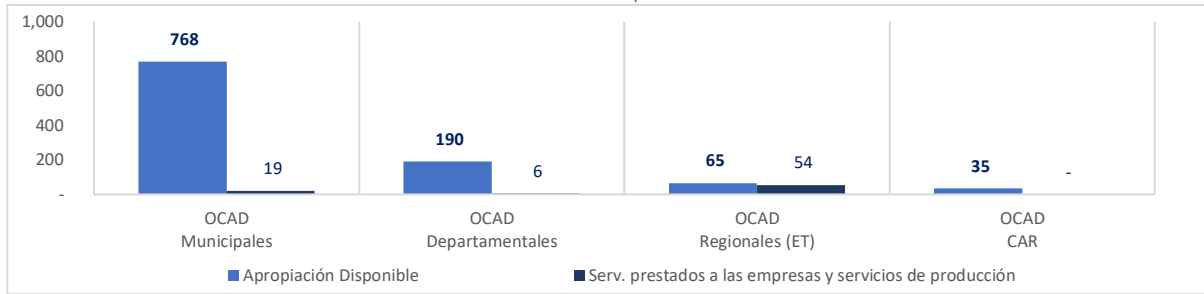
Fuente: Cálculos SDRT- DNP con base en la distribución de recursos y el aplicativo SPGR - MHCP con corte a 30 de junio de 2023.

* No contiene los recursos asignados por la Comisión Rectora del SGR en el bienio 2023-2024 por la suma de \$524 millones para los Pueblos y Comunidades Indígenas (PCI) y \$262 millones para el Pueblo Rrom o Gitano (PRG).

** Contiene los recursos de disponibilidad inicial del bienio 2021-2022 y los asignados por la Comisión Rectora del SGR en el bienio 2023-2024.

En relación con los recursos disponibles del bienio 2021-2022 del fortalecimiento de las secretarías técnicas y de planeación municipales, departamentales, regionales y CAR para su ejecución en el bienio 2023-2024, se evidencia una apropiación disponible por \$1.058 millones, de los cuales se han realizado compromisos por \$83 millones, sobre los cuales se destinó el 100% a gastos de servicios prestados a las empresas y servicios de producción, de acuerdo con el detalle presentado en la gráfica 19.

Gráfica 19. Objeto de Gasto Fortalecimiento ST
Cifras en millones de pesos corrientes



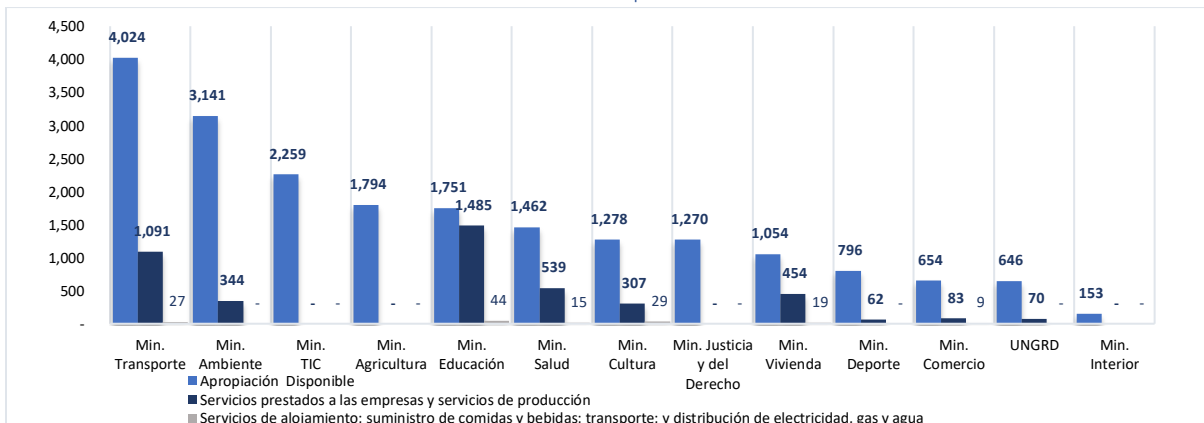
Fuente: Cálculos SDRT- DNP con base en la distribución de recursos y el aplicativo SPGR - MHCP con corte a 30 de junio de 2023.

Es pertinente señalar que a la fecha de este informe las secretarías técnicas y de planeación municipales, departamentales, regionales y CAR presentan un saldo sin comprometer por la suma de \$974 millones, por lo cual, de conformidad con el artículo 2.1.1.9.8. del DUR del SGR, los saldos que no sean ejecutados del bienio 2019-2020 de contratos financiados con recursos de funcionamiento destinados al fortalecimiento de las oficinas de planeación y las secretarías técnicas de los Órganos Colegiados de Administración y Decisión municipales, departamentales, de las Corporaciones Autónomas Regionales y de Cormagdalena, deberán ser liberados en el Sistema de Presupuesto y Giro de Regalías – SPGR por las entidades territoriales para disposición de la Comisión Rectora del SGR.

3.3 Ejecución por concepto de gasto de los recursos asignados a los Ministerios y la UNGRD

La ejecución por objeto de gasto de los recursos asignados a las entidades del Orden Nacional y con base en las distribuciones efectuadas por la Comisión Rectora y la información del SPGR, presenta una apropiación disponible por valor de \$20.282 millones y compromisos por valor de \$4.577 millones, de los cuales las entidades beneficiarias destinaron recursos por \$4.435 millones a servicios prestados a las empresas y servicios de producción equivalentes al 97% de los recursos comprometidos; y \$143 millones a servicios de alojamiento; suministro de comidas y bebidas; transporte; y servicios de distribución de electricidad, gas y agua. El detalle por entidad se presenta en la gráfica 20.

Gráfica 20. Objeto de Gasto de Ministerios y UNGRD
Cifras en millones de pesos corrientes



Fuente: Cálculos SDRT - DNP con base en el aplicativo SPGR - MHCP con corte a 30 de junio de 2023.

3.4 Ejecución por concepto de gasto de los recursos asignados a otras entidades beneficiarias

En relación con la ejecución por objeto de gasto de los recursos asignados por concepto de otras entidades y conceptos, con base en la información del SPGR, se presenta una apropiación disponible por valor de \$142.411 millones y compromisos por valor de \$55.767 millones, de los cuales las entidades beneficiarias han destinado \$20.402 millones a servicios prestados a las empresas, servicios de producción, gastos de personal y prestaciones sociales equivalentes a un 37% del total de los compromisos; \$3.258 millones a servicios de alojamiento; servicios de suministro de comidas y bebidas; servicios de transporte; servicios de distribución de electricidad, gas y agua; viáticos; y servicios financieros, equivalentes a 6%; y \$32.106 millones en la ejecución de proyectos de inversión para los recursos de Incentivo a la Producción equivalente a un 58%, de acuerdo con el detalle presentado en la gráfica 21.

Gráfica 21. Objeto de Gasto de Otras Entidades y Conceptos del SGR

Cifras en millones de pesos corrientes



Fuente: Cálculos SDRT – DNP con base en el aplicativo SPGR - MHCP con corte a 30 de junio de 2023.

* Servicios de alojamiento; servicios de suministro de comidas y bebidas; servicios de transporte; y servicios de distribución de electricidad, gas y agua; viáticos; y servicios financieros; y proyectos de inversión para el caso de MME-IP.

Para las entidades Min Ambiente, Min Interior, ENTerritorio, PGN no les fue asignado presupuesto para el bienio 2023-2024, su apropiación corresponde a recursos del bienio 2019-2020 incorporados en el bienio 2023-2024 como disponibilidad inicial.

Conclusiones y recomendaciones

1. De los recursos a distribuir del bienio 2023-2024 por la suma de \$310.218 millones, la Comisión Rectora del SGR presenta un avance en la distribución del 80% correspondiente a \$247.194 millones, por lo cual presenta un saldo pendiente por distribuir de \$63.023 millones.
2. Los recursos distribuidos de Funcionamiento, operatividad y administración del Sistema y evaluación y monitoreo del licenciamiento ambiental a los proyectos de exploración y explotación del SGR alcanzaron un avance en la ejecución del 22% al segundo trimestre del Bienio 2023-2024, donde se realizaron compromisos por \$81.010 millones.
3. Del presupuesto disponible en el bienio 2023-2024 para el Funcionamiento, operatividad y administración del Sistema y evaluación y monitoreo del licenciamiento ambiental a los proyectos de exploración y explotación del SGR por valor de \$362.834 millones, \$299.074 millones obedecen a ingresos corrientes, sobre los cuales a la fecha del informe se cuenta con un recaudo o Instrucción de abono a cuenta (IAC) por \$101.415 millones, lo que corresponde a un avance en el recaudo del 34%.
4. El avance de ejecución a compromisos al segundo trimestre del bienio de los recursos de Funcionamiento, operatividad y administración del Sistema y evaluación y monitoreo del licenciamiento ambiental a los proyectos de exploración y explotación del SGR en cada uno de los componentes obedece a: un 16% para Órganos del SGR, 6% para las Secretarías Técnicas de los OCAD, y Pueblos y Comunidades Étnicas, 23% para los Ministerios y UNGRD, y 39% para otras entidades y conceptos.
5. Sobre los recursos distribuidos del bienio y la apropiación disponible de los recursos de Funcionamiento, operatividad y administración del Sistema y evaluación y monitoreo del licenciamiento ambiental a los proyectos de exploración y explotación del SGR para el bienio 2023-2024, se observa que las entidades beneficiarias que presentaron una mayor ejecución son los Ministerios de Minas y Energía como órgano del SGR, Educación y Vivienda como entidades que emiten pronunciamientos técnicos con un avance del 35%, 87% y 45% respectivamente.
6. Sobre los recursos distribuidos del bienio y la apropiación disponible de los recursos de Funcionamiento, operatividad y administración del Sistema y evaluación y monitoreo del licenciamiento ambiental a los proyectos de exploración y explotación del SGR para el bienio 2023-2024, se observa que las entidades beneficiarias que no presentan ejecución son el Ministerio del Interior (ejecutor de los recursos de la Instancia del Pueblo Rrom); el ministerio de Justicia y el Ministerio de Derecho, el Ministerio del Deporte, el Ministerio de Agricultura, el Ministerio Interior y el Ministerio TIC en el grupo de entidades que emiten pronunciamientos técnicos; y la Procuraduría General de la Nación y el DNP-Estructuración de proyectos en el grupo de otras entidades y conceptos.
7. De acuerdo con el estado de cuenta remitido por el ICETEX con corte a 31 de diciembre de 2022, se cuenta con una cartera por \$324 millones por concepto de créditos que no fueron condonados, sobre los cuales el ICETEX a recaudado la suma de \$111,9 millones, recursos

que deberán ser reintegrados en la medida que la cartera sea recuperada o la Secretaría Técnica de la Comisión Rectora lo considere necesario.

8. Se recomienda a la Comisión Rectora del SGR tener presente que las Instancia de Decisión de las Comunidades Negras Afrocolombianas Raizales y Palenqueras no han definido el ejecutor de los recursos, por lo tanto, no presentan ejecución de los recursos asignados del bienio 2021-2022 y 2023-2024, recursos que ascienden a la suma de \$1.024 millones.
9. Se recomienda a la Comisión Rectora del SGR evaluar permanentemente la ejecución de los recursos asignados y adelantar las medidas que considere sobre aquellas entidades que presentan baja ejecución y que se detallan en el presente informe.
10. Se recomienda a la Secretaría Técnica poner en conocimiento de la Comisión Rectora los saldos que las Secretarías Técnicas municipales, departamentales, regionales y de las CAR a la fecha presentan saldos por comprometer por la suma de \$975 millones, teniendo en cuenta que sus actividades cesaron a 31 de diciembre de 2020. Asimismo, que los saldos no ejecutados de estos recursos deberán ser liberados por las entidades territoriales en SPGR para disposición de dicha Comisión.
11. Se recomienda a la Secretaría Técnica de la Comisión Rectora del SGR, requerir al ICETEX el cumplimiento en la presentación de los informes trimestrales, relacionados con los recursos asignados de funcionamiento del SGR, toda vez que el último informe remitido por el instituto corresponde a diciembre de 2022.
12. Se recomienda a la Secretaría Técnica de la Comisión Rectora del SGR revisar los saldos comprometidos y no pagados que presentan las entidades beneficiarias de los recursos de funcionamiento en bienios anteriores, para los casos de ENTerritorio (estructuración de proyectos), Ministerio del Interior (consulta previa) y Ministerio de Ambiente (licenciamiento ambiental) cuyo saldo asciende a la suma de \$6.797 millones.
13. Se recomienda a la Secretaría Técnica de la Comisión Rectora del SGR que, este documento sea un insumo de análisis para la toma de decisiones de la Comisión Rectora del SGR en los temas relacionados con los recursos de Funcionamiento, operatividad y administración del Sistema, evaluación y monitoreo del licenciamiento ambiental a los proyectos de exploración y explotación del SGR.

Anexos

Anexo 1 Tabla recursos de administración del SGR Bienio 2023-2024

Concepto	Ppto corriente	Otros recursos	Apropiación Bienio	Dispo. inicial	Apropiación vigente	Recursos bloqueados 20%	Apropiación disponible
	1	2	3 = (1+2)	4	5 = (3+4)	6	7 = (5-6)
Funcionamiento SGR	299.074	11.144	310.218	112.431	331.742	59.815	362.834
Sistema Seguimiento Control y Evaluación	299.074	6.221	305.295	15.915	180.876	59.815	261.395
Fiscalización, Yacimientos y Cartografía	299.074	157	299.231	144.432	443.983	59.815	383.849
Total	897.222	17.522	914.744	272.777	956.601	179.444	1.008.077

Fuente: Cálculos SDRT- DNP a partir del SPGR – MHCP

Anexo 2 Tabla resumen de ejecución de los recursos de la administración del SGR y SSEC bienio 2023-2024

Beneficiarios	Ppto corriente	Otros recursos	Apropiación Bienio	Dispo. inicial	Apropiación vigente	Recursos bloqueados 20%	Apropiación disponible	IAC Otros Recursos	IAC Corriente	Avance - IAC Corriente	Caja total	Compromisos	Pagos	Saldo por comprometer	% Ejec. Comprom.	Caja disponible	Saldo disponible / Disponibilidad Inicial
	1	2	3 = (1+2)	4	5 = (3+4)	6	7 = (5-6)	8	9	10 = (9/1)	10 = (3+7+8)	11	12	13 = (6-11)	14 = (11/6)	15 = (10-12)	16 = (6-12)
Funcionamiento del SGR	299.074	11.144	310.218	112.431	422.648	59.815	362.834	11.144	101.415	34%	224.989	81.010	28.469	281.824	22%	196.520	334.365
SSECE	299.074	6.221	305.295	15.915	321.209	59.815	261.395	6.221	101.415	34%	123.550	31.733	14.564	229.662	12%	108.986	246.830
DNP	119.630	6.213	125.843	6.179	132.022	23.926	108.096	6.213	40.566	34%	52.958	16.722	2.100	91.374	15,5%	50.858	105.996
CGR	149.537	7	149.544	9.735	159.279	29.907	129.372	7	50.707	34%	60.450	15.011	12.464	114.361	11,6%	47.985	116.908
PGN	29.907	1	29.908	0	29.908	5.981	23.927	1	10.141	34%	10.142	0	0	23927	0,0%	10142	23927
Fiscalización	299.074	157	299.231	144.432	443.663	59.815	383.849	157	101.415	34%	246.004	132.649	53.577	251.199	34,6%	192.427	330.272
MME	16.000	0	16.000	5.990	21.990	0	21.990	0	5.426	34%	11.416	4.704	1.216	17.286	21,4%	10.199	20.774
SGC	115.000	146	115.146	60.680	175.826	24.737	151.089	146	38.996	34%	99.822	57.939	29.898	93.150	38,3%	69.924	121.191
ANH	32.502	1	32.503	55.996	88.499	6.991	81.508	1	11.021	34%	67.019	27.456	7.048	54.052	33,7%	59.971	74.460
ANM	130.572	0	130.572	17.778	148.350	28.087	120.264	0	44.276	34%	62.055	39.033	12.636	81.230	32,5%	49.419	107.628
Dto de Antioquia	5.000	0	5.000	3.617	8.617	0	8.617	0	1.695	34%	5.312	3.517	2.779	5.100	40,8%	2.533	5.838
Recursos por distribuir	0	10	10	371	381	0	381	10	0	34%	381	0	-	381	0,0%	381	381
Total	897.222	17.522	914.744	272.777	1.187.521	179.444	1.008.077	17.522	304.244	33,9%	594.543	245.392	96.610	762.685	24%	497.933	911.467

Fuente: Cálculos SDRT - DNP a partir del SPGR - MHCP con corte a 30 de junio de 2023

Anexo 3 Tabla balance de recaudo de los recursos de funcionamiento del SGR bienio 2023-2024

Concepto	Presupuesto Corriente	Recaudo Estimado PBC (*)	% Recaudo Estimado PBC	Recaudo efectivo	% Avance recaudo (**)	% Recaudo alcanzado	% Recaudo adicional
	1	2	3 = (2/1)	4	5 = (4/1)	6 = (4/2)	7 = (4/2)-1
Funcionamiento SGR	299.074	74.802	25,0%	101.415	33,9%	135,6%	35,6%

Fuente: Cálculos SDRT – DNP a partir del PBC 2023-2024 con corte a 30 de junio de 2023. El PBC y el recaudo obedecen a recursos acumulados al segundo trimestre del bienio 2023-2024.

* Expectativas de recaudo de funcionamiento del SGR del PBC al segundo trimestre de la vigencia 2023 del bienio 2023-2024. ** Porcentaje de alcance de recaudo respecto al PBC al segundo trimestre de la vigencia 2023 del bienio 2023-2024.

Anexo 4 Tabla balance gestión financiera órganos bienio 2023-2024

Beneficiarios	Ppto corriente	Total asignado bienio	Dispo. inicial	Apropiación vigente	Recursos bloqueados 20%	Apropiación disponible	IAC Otros Recursos	IAC Corriente	Avance - IAC Corriente	Caja total	Compromisos	Pagos	Saldo por comprometer	% Ejec. Comprom.	Caja disponible	Saldo disponible / Disponibilidad Inicial
	1	2	3	4 = (2+3)	5	6 = (4-5)	7	8	9 = (8/1)	10 = (3+7+8)	11	12	13 = (6-11)	14 = (11/6)	15 = (10-12)	16 = (6-12)
DNP	47.213	47.213	20.574	67.787	9.443	58.344	-	16.010	33,9%	36.584	6.030	3.733	52.315	10%	32.850	54.611
MHCP	21.668	21.668	6.771	28.439	4.334	24.106	-	7.348	33,9%	14.119	4.341	3.511	19.765	18%	10.608	20.595
MME	16.306	16.306	4.553	20.859	3.261	17.598	-	5.529	33,9%	10.082	6.181	2.835	11.416	35%	7.247	14.763
MCTel	17.878	17.878	1.495	19.372	3.576	15.797	-	6.062	33,9%	7.557	1.579	925	14.218	10%	6.632	14.872
Comisión Rectora - DNP	2.012	2.012	1.464	3.476	402	3.074	-	682	33,9%	2.146	495	174	2.578	16%	1.973	2.900
MADS	3.060	3.060	623	3.683	612	3.071	-	1.038	33,9%	1.661	554	115	2.517	18%	1.545	2.956
Total Órganos SGR	108.137	108.137	35.480	143.617	21.627	121.989	-	36.669	33,9%	72.148	19.180	11.294	102.809	16%	60.854	110.695

Fuente: Cálculos SDRT - DNP con base en el SPGR - MHCP con corte a 30 de junio de 2023

Anexo 5 Tabla balance gestión financiera ST de los OCAD, y Pueblos y comunidades Étnicas bienio 2023-2024

Beneficiarios	Ppto corriente	Total asignado bienio	Dispo. inicial	Apropiación vigente	Recursos bloqueados 20%	Apropiación disponible	IAC Otros Recursos	IAC Corriente	Avance - IAC Corriente	Caja total	Compromisos	Pagos	Saldo por comprometer	% Ejec. Comprom.	Caja disponible	Saldo disponible / Disponibilidad Inicial
	1	2	3	4 = (2+3)	5	6 = (4-5)	7	8	9 = (8/1)	10 = (3+7+8)	11	12	13 = (6-11)	14 = (11/6)	15 = (10-12)	16 = (6-12)
Municipales	0	0	768	768	0	768	0	0	0	768	24	19	744	3%	749	749
Departamentales	0	0	190	190	0	190	0	0	0	190	6	0	185	3%	190	190
Regionales	0	0	65	65	0	65	0	0	0	65	54	0	11	83%	65	65
CAR	0	0	35	35	0	35	0	0	0	35	0	0	35	0%	35	35
PAZ	7.468	7.468	4.203	11.672	1.494	10.178	0	2.532	0	6.736	55	7	10.123	1%	6.729	10.171
FCTel	7.971	7.971	191	8.162	1.594	6.568	0	2.703	0	2.894	965	71	5.603	15%	2.822	6.496
Regionales-DNP	3.144	3.144	2.887	6.031	629	5.402	0	1.066	0	3.953	152	4	5.250	3%	3.949	5.398
PCI - Confederación Indígena Tayrona (*)	0	0	500	500	0	500	0	0	0	500	230	71	270	46%	429	429
Comunidades NARP (**)	524	524	500	1.024	105	919	0	178	0	678	0	0	919	0%	678	919
PRG - Min. Interior (*)	0	0	250	250	0	250	0	0	0	250	0	0	250	0%	250	250
TOTAL	19.107	19.107	9.589	28.696	3.821	24.875	0	6.479	33,9%	16.068	1.486	172	23.389	6%	15.895	24.702

Fuente: Cálculos SDRT - DNP con base en el SPGR - MHCP con corte a 30 de junio de 2023 / * No contiene los recursos asignados por la Comisión Rectora del SGR en el bienio 2023-2024 por la suma de \$524 millones para los Pueblos y Comunidades Indígenas y \$262 millones para el Pueblo Rrom o Gitano / ** Contiene los recursos de disponibilidad inicial del bienio 2021-2022 y los asignados por la Comisión Rectora del SGR en el bienio 2023-2024.

Anexo 6 Tabla balance gestión financiera Otras entidades y/o conceptos bienio 2023-2024

Beneficiarios	Ppto corriente	Total asignado bienio	Dispo. inicial	Apropiación vigente	Recursos bloqueados 20%	Apropiación disponible	IAC Otros Recursos	IAC Corriente	Avance - IAC Corriente	Caja total	Compromisos	Pagos	Saldo por comprometer	% Ejec. Comprom.	Caja disponible	Saldo disponible / Disponibilidad Inicial
	1	2	3	4 = (2+3)	5	6 = (4-5)	7	8	9 = (8/1)	10 = (3+7+8)	11	12	13 = (6-11)	14 = (11/6)	15 = (10-12)	16 = (6-12)
DNP - SIEC	35.537	35.537	1.366	36.903	7.107	29.795	0	12.051	33,9%	13.416	4.036	241	25.759	14%	13.175	29.555
ANLA	30.000	30.000	3.014	33.014	6.000	27.014	0	10.173	33,9%	13.187	9.069	3.307	17.945	34%	9.879	23.707
PGN	27.347	27.347	21	27.368	5.469	21.898	0	9.273	33,9%	9.294	15	0	21.883	0%	9.294	21.898
DNP Estruct. de proyectos	5.500	5.500	2.802	8.302	1.100	7.202	0	1.865	33,9%	4.667	25	0	7.177	0%	4.666	7.201
Min. Ambiente	0	0	127	127	0	127	0	0	0,0%	127	0	0	127	0%	127	127
Min. Interior	0	0	1.059	1.059	0	1.059	0	0	0,0%	1.059	1.059	0	0	100%	1.059	1.059
ENTerritorio	0	0	6.327	6.327	0	6.327	0	0	0,0%	6.327	1.568	715	4.758	25%	5.612	5.612
CGN	0	0	15.786	15.786	0	15.786	0	0	0,0%	15.786	7.888	7.872	7.899	50%	7.915	7.915
IP - MME	0	0	33.204	33.204	0	33.204	0	0	0,0%	33.204	32.106	3.535	1.097	97%	29.669	29.669
Recursos por distribuir	51.880	63.024	0	63.024	10.376	52.648	11.144	17.592	33,9%	28.736	0	0	52.648	0%	28.736	52.648
Total	150.264	161.407	63.704	225.112	30.053	195.059	11.144	50.954	33,9%	125.802	55.767	15.670	139.292	29%	110.132	179.389

Fuente: Cálculos SDRT - DNP con base en el SPGR - MHCP con corte a 30 de junio de 2023

Anexo 7 Tabla balance gestión financiera Ministerios y UNGRD bienio 2023-2024

Beneficiarios	Ppto corriente	Total asignado bienio	Dispo. inicial	Apropiación vigente	Recursos bloqueados 20%	Apropiación disponible	IAC Otros Recursos	IAC Corriente	Avance - IAC Corriente	Caja total	Compromisos	Pagos	Saldo por comprometer	% Ejec. Comprom.	Caja disponible	Saldo disponible / Disponibilidad Inicial
	1	2	3	4 = (2+3)	5	6 = (4-5)	7	8	9 = (8/1)	10 = (3+7+8)	11	12	13 = (6-11)	14 = (11/6)	15 = (10-12)	16 = (6-12)
Min. Transporte	3.265	3.265	1.412	4.677	653	4.024	0	1.107	33,9%	2.520	1.119	454	2.906	28%	2.066	3.570
Min. Ambiente	3.487	3.487	351	3.838	697	3.141	0	1.183	33,9%	1.533	344	61	2.797	11%	1.472	3.080
Min. TIC	2.824	2.824	0	2.824	565	2.259	0	958	33,9%	958	0	0	2.259	0%	958	2.259
Min. Agricultura	1.890	1.890	281	2.172	378	1.794	0	641	33,9%	922	0	0	1.794	0%	922	1.794
Min. Educación	1.569	1.569	495	2.064	314	1.751	0	532	33,9%	1.027	1.529	373	222	87%	655	1.378
Min. Salud	1.498	1.498	264	1.761	300	1.462	0	508	33,9%	772	554	233	908	38%	538	1.229
Min. Cultura	1.502	1.502	76	1.578	300	1.278	0	509	33,9%	586	337	94	941	26%	491	1.183
Min. Justicia y del Derecho	1.588	1.588	0	1.588	318	1.270	0	538	33,9%	538	0	0	1.270	0%	538	1.270
Min. Vivienda	1.007	1.007	248	1.255	201	1.054	0	341	33,9%	590	473	43	581	45%	546	1.011
Min. Deporte	503	503	394	897	101	796	0	171	33,9%	565	62	0	734	8%	565	796
Min. Comercio	689	689	103	792	138	654	0	234	33,9%	336	92	50	562	14%	287	604
UNGRD	767	767	32	799	153	646	0	260	33,9%	292	70	24	576	11%	268	622
Min. Interior	191	191	0	191	38	153	0	65	33,9%	65	0	0	153	0%	65	153
Total	20.780	20.780	3.658	24.438	4.156	20.282	0	7.046	33,9%	10.704	4.577	1.332	15.704	23%	9.372	18.949

Fuente: Cálculos SDRT - DNP con base en el SPGR - MHCP con corte a 30 de junio de 2023

Anexo 8 Tabla balance gestión financiera resumen general entidades beneficiarias bienio 2023-2024

Beneficiarios	Ppto corriente	Total asignado bienio	Dispo. inicial	Apropiación vigente	Recursos bloqueados 20%	Apropiación disponible	IAC Otros Recursos	IAC Corriente	Avance - IAC Corriente	Caja total	Compromisos	Pagos	Saldo por comprometer	% Ejec. Comprom.	Caja disponible	Saldo disponible / Disponibilidad Inicial
	1	2	3	4 = (2+3)	5	6 = (4-5)	7	8	9 = (8/1)	10 = (3+7+8)	11	12	13 = (6-11)	14 = (11/6)	15 = (10-12)	16 = (6-12)
Órganos SGR	108.137	108.137	35.480	143.617	21.627	121.989	-	36.669	33,9%	72.148	19.180	11.294	102.809	16%	60.854	110.695
ST de los OCAD Pueblos y comunidades Etnicas	19.893	19.893	9.589	29.482	3.979	25.503	-	6.746	33,9%	16.334	1.486	172	24.018	6%	16.162	25.331
Ministerios y UNGRD	20.780	20.780	3.658	24.438	4.156	20.282	-	7.046	33,9%	10.704	4.577	1.332	15.704	23%	9.372	18.949
Otras entidades y/o conceptos	98.384	98.384	63.704	162.088	19.677	142.412	-	33.362	33,9%	97.066	55.767	15.670	86.645	34%	81.396	126.741
Recursos por distribuir	51.880	63.024	-	63.024	10.376	52.648	11.144	17.592	33,9%	28.736	-	-	52.648	0%	28.736	52.648
Total	299.074	310.218	112.431	422.648	59.815	362.834	11.144	101.415	33,9%	224.989	81.010	28.469	281.824	22%	196.520	334.365

Fuente: Cálculos SDRT - DNP con base en el SPGR - MHCP con corte a 30 de junio de 2023