



Departamento Nacional
de Planeación - **DNP**

Informe consolidado de ejecución financiera de los recursos asignados
para el funcionamiento, operatividad y administración del Sistema y
evaluación y monitoreo del licenciamiento ambiental a los proyectos de
exploración y explotación del Sistema General de Regalías (SGR)
Bienio 2023-2024
(enero 2023 – marzo 2024)

www.dnp.gov.co

Directora de Programación de Inversiones Públicas

Martha Cecilia Garcia Buitrago

Subdirectora de Distribución de Recursos Territoriales – SDRT

Jacqueline Andrade Zapata

Subdirección de Distribución de Recursos Territoriales – SDRT

Javier Orjuela Torres

Departamento Nacional de Planeación

Calle 26 núm. 13-19

Teléfono: (601) 381 5000

Bogotá D. C., Colombia

Tabla de contenido

Introducción	5
1. Consolidado de los recursos de funcionamiento, operatividad y administración del Sistema y evaluación y monitoreo del licenciamiento ambiental a los proyectos de exploración y explotación del SGR bienio 2023-2024	7
1.1 Contexto general de los recursos de administración del SGR y el SSEC.....	7
1.2 Presentación general de los recursos de funcionamiento, operatividad y administración del Sistema y evaluación y monitoreo del licenciamiento ambiental a los proyectos de exploración y explotación del SGR.....	8
1.3 Recursos asignados y recaudo	9
2. Ejecución de los recursos de funcionamiento, operatividad y administración del Sistema y evaluación y monitoreo del licenciamiento ambiental a los proyectos de exploración y explotación del SGR bienio 2023-2024	10
2.1 Ejecución de los recursos asignados a los órganos	11
2.2 Ejecución de los recursos asignados a las ST de los OCAD y las comunidades étnicas del SGR.....	12
2.2.1 Ejecución de los recursos asignados a las Secretarías Técnicas de los OCAD y las comunidades étnicas del SGR.....	12
2.2.2 Ejecución de los recursos asignados a las Secretarías Técnicas de los OCAD municipales, departamentales, regionales y CAR del SGR.....	14
2.3 Ejecución de los recursos asignados a Ministerios y la UNGRD	15
2.4 Ejecución de los recursos asignados a otras entidades beneficiarias	16
2.4.1 Recursos Instituto Colombiano de Crédito Educativo y Estudios Técnicos en el Exterior – ICETEX.....	18
3. Ejecución por concepto de gasto de los recursos de funcionamiento, operatividad y administración del Sistema y evaluación y monitoreo del licenciamiento ambiental a los proyectos de exploración y explotación bienio 2023-2024	20
3.1 Ejecución por concepto de gasto de los recursos asignados a los órganos del SGR.....	20
3.1.1 Ejecución por concepto de gasto de la Comisión Rectora del SGR.....	21
3.2 Ejecución por concepto de gasto de los recursos asignados a las Secretarías Técnicas de los OCAD y las comunidades étnicas del SGR.....	23
3.2.1 Ejecución por concepto de gasto de la Secretarías Técnicas de los OCAD y las comunidades étnicas del SGR	23
3.2.2 Ejecución por concepto de gasto de las Secretarías Técnicas de los OCAD municipales, departamentales, regionales y CAR del SGR.....	24
3.3 Ejecución por concepto de gasto de los recursos asignados a los ministerios y la UNGRD ..	24
3.4 Ejecución por concepto de gasto de los recursos asignados a otras entidades beneficiarias.....	25
Anexos	29

Lista de Tablas

Tabla 1. Recursos de la administración del SGR y el SSEC	7
Tabla 2. Balance general recursos de funcionamiento, operatividad y administración del SGR 2023-2024.....	8
Tabla 3. Comparativo trimestral de los recursos de funcionamiento del SGR bienio 2023-2024.....	9
Tabla 4. Plan Bienal de Caja del SGR vs Recaudo al quinto trimestre 2023-2024.....	9
Tabla 5. Balance general de los recursos de funcionamiento del SGR 2023-2024	10
Tabla 6 Estado general de los recursos asignados	19
Tabla 7 Estado general de cuenta de cartera	19
Tabla 8 Estado general de cuenta de rendimientos financieros.....	19
Tabla 9. Recursos Asignados Comisionados ST – CR	22

Lista de Gráficas

Gráfica 1. Ejecución de los recursos asignados a los órganos del SGR.....	11
Gráfica 2. Comportamiento trimestral de la ejecución de los recursos de los órganos del SGR	12
Gráfica 3. Ejecución de los recursos asignados a ST OCAD y las Comunidades Étnicas del SGR	13
Gráfica 4. Comportamiento trimestral de la ejecución de las ST de los OCAD y las Comunidades Étnicas del SGR.....	13
Gráfica 5. Ejecución de los recursos asignados a las ST OCAD municipales, departamentales, regionales y CAR.....	14
Gráfica 6. Comportamiento trimestral de la ejecución de las ST de los OCAD municipales, departamentales, regionales y CAR	14
Gráfica 7. Ejecución de los recursos asignados a Ministerios y UNGRD	15
Gráfica 8. Comportamiento trimestral de la ejecución de Ministerios y UNGRD	16
Gráfica 9. Ejecución de los recursos asignados a otras entidades y conceptos del SGR	17
Gráfica 10. Comportamiento trimestral de la ejecución de otras entidades y conceptos del SGR	18
Gráfica 11. Objeto de Gasto DNP.....	20
Gráfica 12. Objeto de Gasto MHCP.....	20
Gráfica 13. Objeto de Gasto MCTel	21
Gráfica 14. Objeto de Gasto MME	21
Gráfica 15. Objeto de Gasto MSPS.....	21
Gráfica 16. Objeto de Gasto CR-SGR.....	21
Gráfica 17. Objeto de Gasto ET Comisión Rectora.....	22
Gráfica 18. Objeto de gasto ST de los OCAD y las comunidades étnicas del SGR	23
Gráfica 19. Objeto de gasto ST de los OCAD Municipales, Departamentales, Regionales y CAR del SGR	24
Gráfica 20. Objeto de gasto de ministerios y UNGRD	25
Gráfica 21. Objeto de gasto de otras entidades y conceptos del SGR	26

Lista de Anexos

Anexo 1 Tabla general recursos de la administración del SGR y el SSEC bienio 2023-2024	29
Anexo 2 Tabla resumen de ejecución de los recursos de la administración del SGR y SSEC bienio 2023-2024	29
Anexo 3 Tabla balance del recaudo de los recursos de funcionamiento del SGR bienio 2023-2024	29
Anexo 4 Tabla balance gestión financiera órganos bienio 2023-2024	30
Anexo 5 Tabla balance gestión financiera ST de los OCAD y las comunidades étnicas del SGR bienio 2023-2024	30
Anexo 6 Tabla balance gestión financiera Otras entidades y/o conceptos bienio 2023-2024	30
Anexo 7 Tabla balance gestión financiera Ministerios y UNGRD bienio 2023-2024	31
Anexo 8 Tabla balance gestión financiera resumen general por concepto bienio 2023-2024	31

Introducción

Apropiados los recursos para el funcionamiento, operatividad y administración del Sistema y evaluación y monitoreo del licenciamiento ambiental a los proyectos de exploración y explotación del Sistema General de Regalías (en adelante con la sigla SGR) para el bienio 2023-2024, de conformidad con lo establecido en la Ley 2279 de 2022¹ y el Decreto 363 de 2023², la Comisión Rectora del SGR, en cumplimiento de su función relacionada con administrar y distribuir mediante acto administrativo los recursos de funcionamiento del SGR, expidió la Resolución 557 de 2023³ mediante la cual distribuyó y asignó a los beneficiarios, los recursos requeridos para el desarrollo de sus funciones durante el bienio 2023-2024. Asimismo, mediante la Resolución 2044 de 2023⁴ la Comisión Rectora del SGR, asignó los recursos respectivos a los ejecutores con cargo a los montos distribuidos a las Instancias de Decisión de las Comunidades Indígenas y de los Pueblos Rrom o Gitano.

Por otra parte, como medida preventiva de compatibilidad frente a la proyección de recursos del presupuesto corriente del bienio y el comportamiento del recaudo, fue bloqueado a cada una de las entidades beneficiarias el 20% del presupuesto corriente de funcionamiento, operatividad y administración del Sistema y evaluación y monitoreo del licenciamiento ambiental a los proyectos de exploración y explotación del SGR asignados. Medida que estará vigente hasta tanto la Comisión Rectora del SGR determine la compatibilidad del presupuesto con el comportamiento del recaudo en el primer semestre del año 2024, de conformidad con lo establecido en el artículo 2.1.1.5.2. del Decreto 1821 de 2020⁵.

No obstante, considerando que para el periodo de análisis de este informe, las condiciones económicas presentadas en lo corrido del bienio han sido favorables en el comportamiento del recaudo por concepto de funcionamiento del SGR, generando un recaudo superior frente a las proyecciones incluidas en el Plan Bial de Caja (PBC), se prevé un eventual levantamiento de la medida que le permitiría a las entidades beneficiarias acceder al total de sus recursos apropiados.

En este sentido, el presente documento consolida la información financiera de los recursos distribuidos y asignados para el funcionamiento, operatividad y administración del Sistema y evaluación y monitoreo del licenciamiento ambiental a los proyectos de exploración y explotación del SGR para cada uno de los conceptos y beneficiarios, **con corte al quinto trimestre del bienio 2023-2024**, dando cumplimiento a lo establecido en el artículo 1 del Acuerdo 02 de 2021 de la Comisión Rectora del SGR⁶.

¹ Por la cual se decreta el Presupuesto del Sistema General de Regalías para el bienio del 1o. de enero de 2023 al 31 de diciembre de 2024

² Por el cual se cierra el presupuesto de la vigencia 2021-2022 y se adiciona el presupuesto del bienio 2023-2024 del Sistema General de Regalías (SGR) incorporando la Disponibilidad Inicial 2023-2024, los reintegros realizados a la Cuenta Única del SGR y la distribución de los ingresos por medidas sancionatorias de multas

³ Por la cual se distribuye y asigna parcialmente la apropiación destinada al funcionamiento, operatividad y administración del Sistema y evaluación y monitoreo del licenciamiento ambiental a los proyectos de exploración y explotación del Sistema General de Regalías para el bienio 2023-2024

⁴ Por medio de la cual se asignan los recursos a las Secretarías Técnicas de la Instancia de Decisión de los Pueblos y Comunidades Indígenas y la Comisión Nacional de Diálogo del Pueblo Rom o Gitano de la apropiación de los recursos de funcionamiento, operatividad y administración del Sistema y evaluación y monitoreo del licenciamiento ambiental a los proyectos de exploración y explotación del Sistema General de Regalías para el bienio 2023-2024, distribuida a las Instancias de Decisión de los Pueblos y Comunidades Étnicas

⁵ Por el cual se expide el Decreto Único Reglamentario del Sistema General de Regalías

⁶ Artículo 1. Informe de ejecución financiera de los recursos asignados para el funcionamiento del Sistema General de Regalías. Corresponderá al DNP realizar el análisis financiero de la ejecución de los recursos de funcionamiento del SGR de las entidades beneficiarias, para lo cual hará uso del Sistema de Presupuesto y Giro de Regalías (SPGR) y presentará trimestralmente a la Secretaría Técnica de la Comisión Rectora, un informe consolidado que dé cuenta de la ejecución de los recursos.

Así las cosas, en el primer capítulo, se presenta un balance general de la ejecución financiera de los recursos antes citados, con los cuales las entidades beneficiarias financian actividades para el ejercicio de sus funciones asignadas en el marco del SGR. En el segundo capítulo, se realiza el análisis presupuestal de la ejecución de los recursos por beneficiarios agregados en los siguientes conceptos: i) Órganos del SGR; ii) Secretarías técnicas de los OCAD, y las comunidades étnicas; iii) entidades del orden nacional (ministerios sectoriales y la Unidad Nacional de Gestión de Riesgo y Desastres), y iv) otras entidades y conceptos a las cuales se han destinado recursos de funcionamiento del SGR. En el tercer capítulo, se presenta la ejecución de los recursos por tipo de gasto y destinación para cada uno de los beneficiarios y conceptos.

Por último, se presentan algunas conclusiones y recomendaciones para consideración de la Secretaría Técnica de la Comisión Rectora y las entidades beneficiarias de los recursos funcionamiento del SGR.

1. Consolidado de los recursos de funcionamiento, operatividad y administración del Sistema y evaluación y monitoreo del licenciamiento ambiental a los proyectos de exploración y explotación del SGR bienio 2023-2024

1.1 Contexto general de los recursos de administración del SGR y el SSEC

La administración del SGR⁷ y el Sistema de Seguimiento, Evaluación y Control (SSEC) cuenta con un porcentaje de asignación del 3% de la bolsa del SGR y su distribución para el bienio 2023-2024 se encuentra establecida de la siguiente manera: i) 1% para el funcionamiento, operatividad y administración del Sistema; ii) 1% para la Fiscalización de la exploración y explotación de los yacimientos, y iii) 1% para el Sistema de Seguimiento, Evaluación y Control (SSEC). En este sentido, a continuación, se presenta un balance general de los recursos de administración del SGR y el SSEC con cargo a los cuales las entidades beneficiarias financian y adelantan las actividades que les han sido asignadas en el marco del SGR, con corte al quinto trimestre del bienio 2023-2024.

Contexto: Recursos del bienio 2023-2024

Los recursos apropiados para la administración del SGR y el SSEC del bienio 2023-2024 ascienden a \$1,1 billones, de los cuales, \$179 mil millones se encuentran bloqueados como medida preventiva de compatibilidad del recaudo entre el presupuesto estimado para el bienio y el recaudo efectivo. En este sentido, la apropiación vigente disponible del bienio para realizar compromisos por estos conceptos corresponde a \$1 billón y sobre los mismos se han adelantado compromisos por \$488 mil millones, con corte al quinto trimestre del bienio, lo que indica una ejecución del 48%. Así las cosas, estos conceptos presentan recursos por comprometer de \$520 mil millones, para atender los compromisos que sean requeridos por las entidades.

Tabla 1. Recursos de la administración del SGR y el SSEC bienio 2023-2024

Cifras en miles de millones de pesos corrientes

Concepto	Apropiación vigente 2023-2024*	Compromisos	Recursos por comprometer
	1	2	3 = (1-2)
Funcionamiento	363	138	225
Sistema Seguimiento Evaluación y Control	261	95	166
Fiscalización, Yacimientos y Cartografía	384	255	129
Total	1.008	488	520

Fuente: Elaboración SDRT – DNP con base en información del Sistema de Presupuesto y Giro de Regalías (SPGR).

* Corresponde a los recursos asignados del bienio (+) la disponibilidad inicial (-) los recursos bloqueados como medida preventiva del recaudo.

En este sentido y en cumplimiento de lo establecido en el artículo 1 del Acuerdo 02 de 2021 de la Comisión Rectora del SGR, a continuación, se presenta la información de la ejecución financiera de los recursos asignados para el funcionamiento, operatividad y administración del Sistema y evaluación y monitoreo del licenciamiento ambiental a los proyectos de exploración y explotación del Sistema General de Regalías (SGR) del bienio 2023-2024 en cada uno de sus componentes y beneficiarios.

⁷ Agrupa los conceptos de funcionamiento, operatividad y administración del Sistema y fiscalización de la exploración y explotación de los yacimientos.

1.2 Presentación general de los recursos de funcionamiento, operatividad y administración del Sistema y evaluación y monitoreo del licenciamiento ambiental a los proyectos de exploración y explotación del SGR

A continuación, se presenta el balance de la ejecución financiera de los recursos destinados al funcionamiento, operatividad y administración del Sistema y evaluación y monitoreo del licenciamiento ambiental a los proyectos de exploración y explotación del SGR, correspondiente al quinto trimestre del bienio 2023-2024, con cargo a los cuales las entidades beneficiarias financian las actividades para el ejercicio de sus funciones asignadas, las cuales, de acuerdo con la ley que regula el SGR, se pueden clasificar en: i) órganos del SGR; ii) emisión de conceptos técnicos a los proyectos de inversión; iii) fortalecimiento de la planeación del SGR; iv) estrategias de capacitación; v) sistemas de información; vi) monitoreo del licenciamiento ambiental a los proyectos de exploración y explotación; finalizando con vii) vigilancia, control fiscal y disciplinario.

De esta manera, los **recursos para el funcionamiento, operatividad, administración del Sistema, evaluación y monitoreo del licenciamiento ambiental a los proyectos de exploración y explotación del SGR del bienio 2023-2024 ascienden a \$422.648 millones**, los cuales incluyen el presupuesto de ingresos corrientes, otros ingresos no corrientes (reintegros y multas) y la disponibilidad inicial. De este monto la restricción del 20% al límite de gasto calculada sobre la apropiación corriente, asciende a \$59.815 millones. En este sentido, las entidades beneficiarias cuentan al corte de este informe, con \$362.834 millones de apropiación disponible del bienio por el concepto antes señalado.

Por su parte, de acuerdo con los registros de distribución de la Subdirección de Distribución de Recursos Territoriales (SDRT) del DNP y la información reportada en el Sistema de Presupuesto y Giro de Regalías (SPGR) del MHCP, las entidades beneficiarias adelantaron compromisos por \$137.881 millones sobre la apropiación disponible del bienio, lo que representa una ejecución del 38% al quinto trimestre del bienio 2023-2024. Asimismo, dichas entidades han adelantado pagos por \$84.637 millones, presentando un saldo por comprometer por \$224.952 millones para cubrir los compromisos de los beneficiarios de estos recursos. En la tabla 2 se presenta el balance general de estos recursos.

Tabla 2. Balance general recursos de funcionamiento, operatividad y administración del SGR 2023-2024
 Cifras en millones de pesos

Concepto		Funcionamiento del SGR
a	Presupuesto corriente asignado	\$ 299.074
b	Otros ingresos (reintegros y multas)	\$ 11.144
c	Disponibilidad Inicial	\$ 112.431
d	Apropiación Vigente (a + b + c)	\$ 422.648
e	Recursos bloqueados SPGR*	\$ 59.815
f	Apropiación disponible (d - e)	\$ 362.834
g	Recaudo corriente	\$ 218.957
h	Caja total (b + c + g)	\$ 342.531
i	CDP	\$ 184.458
j	Compromisos	\$ 137.881
k	Pagos	\$ 84.637
l	Saldo por comprometer (f - j)	\$ 224.952
m	Caja disponible (h - k)	\$ 257.894
n	Saldo libre de afectación (f - i)	\$ 178.375
o	% Ejecución a compromisos (j / f)	38%

Fuente: Cálculos realizados a partir de los registros de distribución de la SDRT – DNP y la ejecución presupuestal disponible en el SPGR - MHCP con corte a 31 de marzo de 2024.

* Corresponde a recursos bloqueados como medida preventiva de límite de gasto de conformidad con lo establecido en artículo 2.1.1.5.2 del Decreto 1821 de 2020.

A continuación, se presenta un comparativo trimestral de lo corrido del bienio 2023-2024 de los recursos de funcionamiento, operatividad y administración del Sistema y evaluación y monitoreo del licenciamiento ambiental a los proyectos de exploración y explotación del SGR, donde se puede observar la variación porcentual de cada uno de los conceptos y recursos respecto al trimestre anterior, así:

Tabla 3. Comparativo trimestral de los recursos de funcionamiento del SGR bienio 2023-2024

Cifras en millones de pesos

Concepto	Primer Trimestre	Segundo Trimestre	Tercer Trimestre	Cuarto Trimestre	Quinto Trimestre	Variación % Últimos dos trimestres
a Presupuesto corriente asignado	\$ 299.074	\$ 299.074	\$ 299.074	\$ 299.074	\$ 299.074	0%
b Otros ingresos (reintegros y multas)	\$ 11.144	\$ 11.144	\$ 11.144	\$ 11.144	\$ 11.144	0%
c Disponibilidad inicial	\$ 112.431	\$ 112.431	\$ 112.431	\$ 112.431	\$ 112.431	0%
d Apropriación vigente (a + b + c)	\$ 422.648	\$ 422.648	\$ 422.648	\$ 422.648	\$ 422.648	0%
e Recursos bloqueados SPGR*	\$ 59.815	\$ 59.815	\$ 59.815	\$ 59.815	\$ 59.815	0%
f Apropriación disponible (d - e)	\$ 362.834	\$ 362.834	\$ 362.834	\$ 362.834	\$ 362.834	0%
g Recaudo corriente	\$ 53.790	\$ 101.415	\$ 141.681	\$ 185.236	\$ 218.957	18%
h Caja total (b + c + g)	\$ 177.365	\$ 224.989	\$ 265.256	\$ 308.810	\$ 342.531	11%
i CDP	\$ 41.345	\$ 91.553	\$ 145.736	\$ 155.668	\$ 184.458	18%
j Compromisos	\$ 52.939	\$ 81.010	\$ 98.363	\$ 110.920	\$ 137.881	24%
k Pagos	\$ 15.818	\$ 28.469	\$ 50.606	\$ 72.413	\$ 84.637	17%
l Saldo por comprometer (f - j)	\$ 309.895	\$ 281.824	\$ 264.471	\$ 251.914	\$ 224.952	-11%
m Caja disponible (h - k)	\$ 161.546	\$ 196.520	\$ 214.650	\$ 236.397	\$ 257.894	9%
n Saldo libre de afectación (f - i)	\$ 321.488	\$ 271.281	\$ 217.098	\$ 207.166	\$ 178.375	-14%
o % Ejecución a compromisos (j / f)	15%	22%	27%	31%	38%	24%

Fuente: Cálculos SDRT - DNP con base la ejecución presupuestal disponible en el SPGR - MHCP con corte al 31 de marzo de 2024.

* Corresponde a recursos bloqueados como medida preventiva de límite de gasto.

1.3 Recursos asignados y recaudo

Del presupuesto vigente del bienio 2023-2024 para el funcionamiento, operatividad y administración del Sistema y evaluación y monitoreo del licenciamiento ambiental a los proyectos de exploración y explotación del SGR por \$442.648 millones, \$299.074 millones corresponden al presupuesto corriente del bienio, sobre los cuales se cuenta con un recaudo efectivo comunicado a través Instrucción de Abono a Cuenta (IAC) por \$218.957 millones, lo que representa un avance del 73% respecto al presupuesto corriente. Los detalles se presentan en la tabla 4.

Tabla 4. Plan Bienal de Caja del SGR vs Recaudo al quinto trimestre 2023-2024

Cifras en millones de pesos

Concepto	Presupuesto Corriente	Recaudo Estimado PBC (*)	% Recaudo Estimado PBC	Recaudo efectivo	% Avance recaudo (**)	% Recaudo alcanzado	% Recaudo adicional
	1	2	3 = (2/1)	4	5 = (4/1)	6 = (4/2)	7 = (4/2)-1
Funcionamiento SGR	299.074	192.426	64,3%	218.957	73,2%	113,8%	13,8%

Fuente: Cálculos de la SDRT - DNP a partir del PBC 2023-2024 y el recaudo efectivo comunicado al MHCP con corte al 31 de marzo de 2024. El PBC y el recaudo obedecen a recursos acumulados en lo corrido del bienio 2023-2024.

* Expectativas de recaudo del PBC al quinto trimestre del bienio 2023-2024.

** Porcentaje de recaudo efectivo respecto al presupuesto del bienio 2023-2024.

2. Ejecución de los recursos de funcionamiento, operatividad y administración del Sistema y evaluación y monitoreo del licenciamiento ambiental a los proyectos de exploración y explotación del SGR bienio 2023-2024

A partir de la distribución efectuada por la Comisión Rectora a los beneficiarios de los recursos para el funcionamiento, operatividad y administración del Sistema y evaluación y monitoreo del licenciamiento ambiental a los proyectos de exploración y explotación del SGR y los datos registrados en el sistema SPGR del MHCP con corte al 31 de marzo de 2024, el análisis presupuestal de la ejecución de los recursos se divide en las siguientes subsecciones: i) órganos del SGR; ii) Secretarías Técnicas de los OCAD y Comunidades Étnicas; iii) entidades del orden nacional (ministerios sectoriales y la Unidad Nacional de Gestión de Riesgo y Desastres), y iv) otras entidades y conceptos a los cuales se les distribuyeron recursos de funcionamiento del SGR, el detalle general y la composición de los conceptos y beneficiarios se presenta en la siguiente tabla.

Tabla 5. Balance general de los recursos de funcionamiento del SGR 2023-2024

Cifras en millones de pesos

Conceptos y Beneficiarios	Total Asignado Bienio	Disp. Inicial	Apropiación Vigente	Recursos Bloqueados	Apropiación Vigente Disponible	Compromisos	Saldo por Comprometer	% Ejecución a Compromisos
	1	2	3 = (1+2)	4	5 = (3-4)	6	7 = (5-6)	8 = (6/5)
Órganos SGR	108.137	35.480	143.617	21.627	121.989	39.166	82.823	32%
1. DNP - Órgano	47.213	20.574	67.787	9.443	58.344	14.741	43.603	25%
2. DNP - Comisión Rectora	2.012	1.464	3.476	402	3.074	760	2.313	25%
3. MHCP	21.668	6.771	28.439	4.334	24.106	9.961	14.145	41%
4. MME	16.306	4.553	20.859	3.261	17.598	9.520	8.078	54%
5. MCTel	17.878	1.495	19.372	3.576	15.797	3.229	12.567	20%
6. MADS	3.060	623	3.683	612	3.071	954	2.117	31%
ST de los OCAD - Pueblos y Comunidades Étnicas	19.893	9.589	29.482	3.979	25.503	3.533	21.970	14%
1. Municipales	-	768	768	-	768	105	663	14%
2. Departamentales	-	190	190	-	190	-	190	0%
3. Regionales	-	65	65	-	65	54	11	83%
4. CAR	-	35	35	-	35	4	31	10%
5. DNP - ST OCAD Regionales	3.144	2.887	6.031	629	5.402	51	5.351	1%
6. MCTel - ST OCAD FCTel	7.971	191	8.162	1.594	6.568	2.233	4.335	34%
7. DNP - ST OCAD PAZ	7.468	4.203	11.672	1.494	10.178	226	9.952	2%
8. Pueblos y Comunidades Indígenas - Confederación Indígena Tayrona	524	500	1.024	105	919	832	88	90%
9. Comunidades NARP	524	500	1.024	105	919	-	919	0%
10. Pueblo Rrom o Gitano - Min. Interior	262	250	512	52	460	30	430	7%
Ministerios y UNGRD	20.780	3.658	24.438	4.156	20.282	12.172	8.110	60%
1. Min. Agricultura	1.890	281	2.172	378	1.794	1.183	610	66%
2. Min. Salud	1.498	264	1.761	300	1.462	1.263	199	86%
3. Min. Educación	1.569	495	2.064	314	1.751	1.529	222	87%
4. Min. Transporte	3.265	1.412	4.677	653	4.024	3.515	510	87%
5. Min. Vivienda	1.007	248	1.255	201	1.054	564	490	54%
6. Min. Deporte	503	394	897	101	796	147	649	18%
7. Min. Ambiente	3.487	351	3.838	697	3.141	1.475	1.666	47%
8. Min. Cultura	1.502	76	1.578	300	1.278	434	844	34%
9. Min. Comercio	689	103	792	138	654	261	393	40%
10. Min. Justicia y del Derecho	1.588	-	1.588	318	1.270	584	686	46%
11. Min. Interior	191	-	191	38	153	63	90	41%
12. Min. Tecnologías de la información y las comunicaciones	2.824	-	2.824	565	2.259	940	1.319	42%
13. UNGRD	767	32	799	153	646	214	432	33%
Otras entidades y conceptos	161.407	63.704	225.112	30.053	195.059	83.010	112.049	43%
1. DNP - DSGR - SIEC	35.537	1.366	36.903	7.107	29.795	5.761	24.034	19%
2. DNP - Estructuración de proyectos	5.500	2.802	8.302	1.100	7.202	23	7.178	0%
3. ANLA (monitoreo, control y licenciamiento ambiental)	30.000	3.014	33.014	6.000	27.014	25.189	1.825	93%
4. Contraloría General de la República	-	15.786	15.786	-	15.786	9.979	5.807	63%
5. Procuraduría General de la Nación	27.347	21	27.368	5.469	21.898	6.078	15.820	28%
6. Min. Ambiente (monitoreo, control y licenciamiento ambiental)	-	127	127	-	127	-	127	0%
7. ENTerritorio (Estructuración de proyectos)	-	6.327	6.327	-	6.327	1.717	4.610	27%
8. Incentivo a la Producción - MME	-	33.204	33.204	-	33.204	33.204	-	100%
9. Ministerio del Interior (Consulta previa)	-	1.059	1.059	-	1.059	-	-	100%
10. Recursos por distribuir	63.024	-	63.024	10.376	52.648	-	52.648	0%
TOTAL	310.218	112.431	422.648	59.815	362.834	137.881	224.952	38%

Fuente: Cálculos SDRT- DNP con base en la distribución de recursos y la ejecución presupuestal disponible en el SPGR - MHCP con corte al 31 de marzo de 2024.

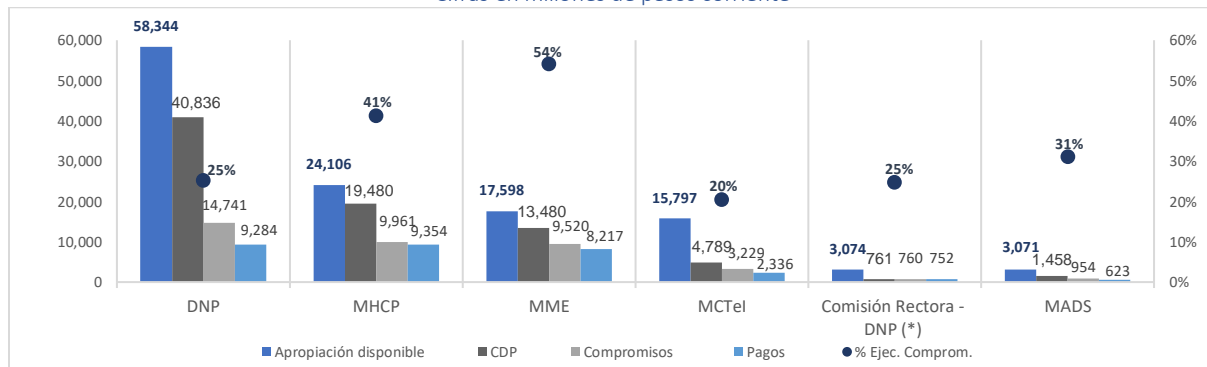
Es preciso señalar que del presupuesto disponible por distribuir del bienio 2023-2024 por \$310.218 millones⁸, la Comisión Rectora del SGR, mediante la Resolución 557 de 2023, distribuyó el 80% de los recursos, es decir \$247.194 millones, quedando así un saldo pendiente por distribuir de \$63.024 millones.

2.1 Ejecución de los recursos asignados a los órganos

De la apropiación disponible de los recursos asignados a los órganos del SGR por \$121.989 millones, (excluyendo los recursos con restricción de límite de gasto por \$21.627 millones), se tiene que las entidades adelantaron compromisos por \$39.166 millones, que corresponde a una ejecución total del 32%. En este sentido las entidades que hacen parte de los órganos del SGR presentan un saldo sin comprometer de \$82.823 millones. Dentro de este grupo se observa que la mayor ejecución se presenta en el Ministerio de Minas y energía (MME) con un avance del 54%, seguido del Ministerio de Hacienda y Crédito Público (MHCP) con un avance del 41% y el Ministerio de Ambiente con un 31%; por otra parte, la Comisión Rectora del SGR y el Departamento Nacional de Planeación (DNP) presentan un avance del 25%⁹ respectivamente y el Ministerio de Ciencia Tecnología e Innovación (MCTel) presenta la menor ejecución con un avance del 20%, así como se presenta en la gráfica 1.

Gráfica 1. Ejecución de los recursos asignados a los órganos del SGR

Cifras en millones de pesos corriente



Fuente: Cálculos SDRT- DNP con base en la distribución de recursos y la ejecución presupuestal disponible en el SPGR - MHCP con corte al 31 de marzo de 2024.

* La ejecución de Comisión Rectora — DNP, corresponde a los recursos asignados a las entidades territoriales y las comunidades étnicas que conforman la Comisión Rectora del SGR.

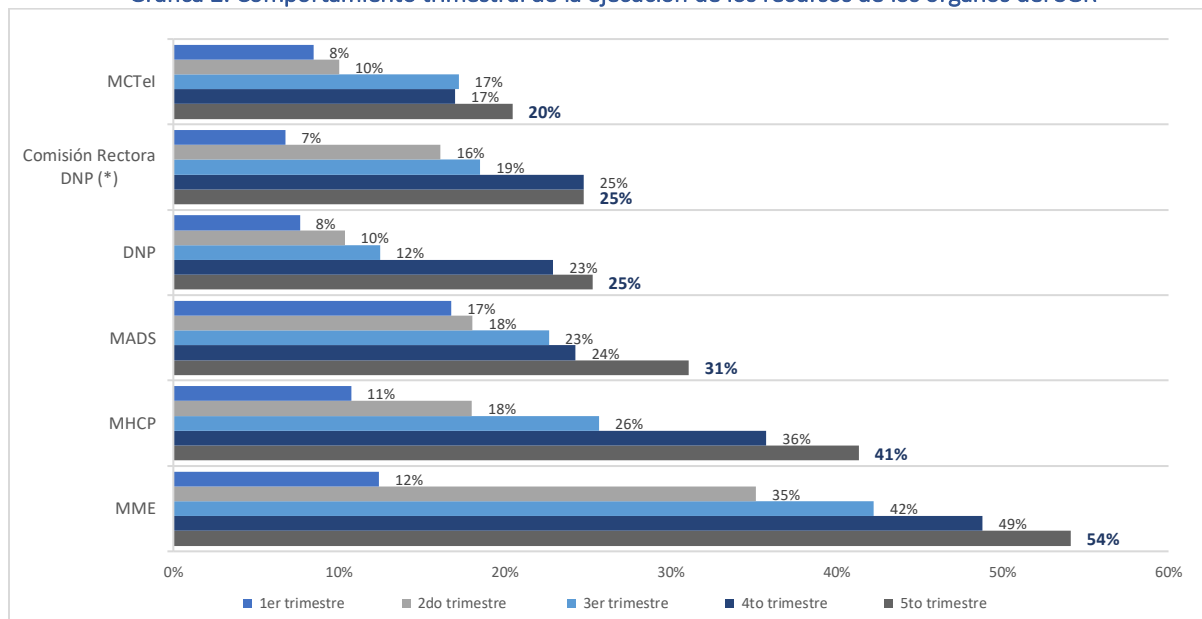
Es preciso señalar que las cifras relacionadas con los Certificados de Disponibilidad Presupuestal (CDP) para el caso de MHCP, DNP, y el MME amparan en un 87%, 50% y 49% respectivamente, los recursos destinados a la planta de personal, los cuales serán comprometidos y ejecutados mensualmente con el pago de la nómina correspondiente.

Por otra parte, en la siguiente gráfica se observa el comportamiento trimestral de la ejecución a compromisos de los recursos asignados a los órganos respecto al trimestre anterior, donde se evidencia un comportamiento promedio de ejecución del 4%. No obstante, cabe resaltar el caso de la Comisión Rectora del SGR que no presentó avance en su ejecución para este periodo, y el rezago del MCTel. El detalle de los compromisos se muestra en la sección de gasto de este documento.

⁸ El cual comprende el presupuesto corriente asignado por valor de \$299.074 millones sumados a otros ingresos por concepto de reintegros y multas por \$11.144 millones.

⁹ La ejecución de la Comisión Rectora del SGR corresponde a la que adelantan los representantes de las entidades territoriales y las comunidades étnicas que la conforman.

Gráfica 2. Comportamiento trimestral de la ejecución de los recursos de los órganos del SGR



Fuente: Cálculos SDRT- DNP con base en la distribución de recursos y la ejecución presupuestal disponible SPGR - MHCP con corte al 31 de marzo de 2024.

(*) La ejecución de Comisión Rectora - DNP corresponde a los recursos asignados a las entidades territoriales y las comunidades étnicas que conforman la Comisión Rectora del SGR.

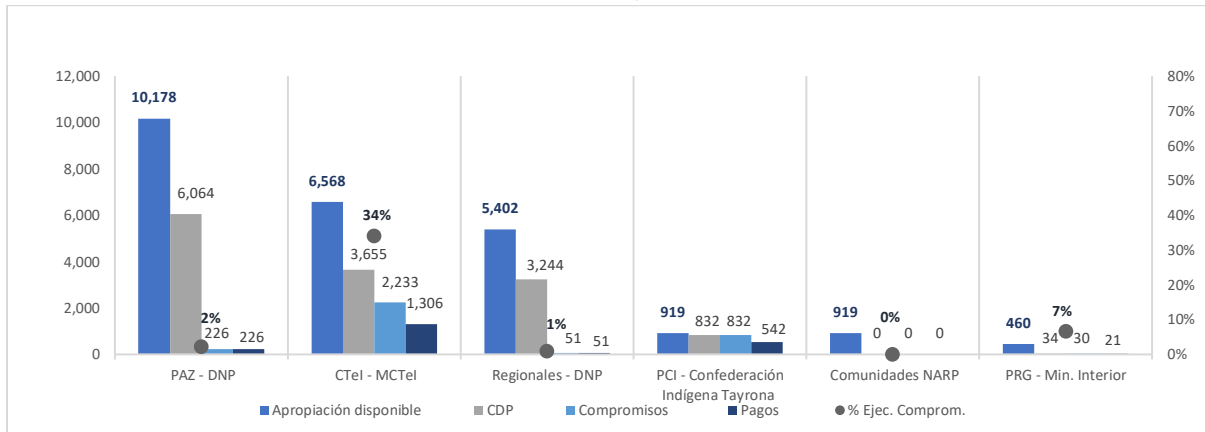
2.2 Ejecución de los recursos asignados a las ST de los OCAD y las comunidades étnicas del SGR

En relación con la apropiación vigente disponible para las Secretarías Técnicas de los OCAD y las comunidades étnicas por \$25.503 millones, es pertinente señalar que de dichos recursos \$24.446 millones corresponden a las secretarías técnicas de los OCAD de Paz, Regional y CTel, y a las comunidades étnicas en el marco de la Ley 2056 de 2020 y \$1.057 millones a las Secretarías Técnicas de los OCAD departamentales, municipales, regionales y CAR, establecidas en la Ley 1530 de 2012, que cesaron sus actividades a 31 de diciembre de 2020, pero continúan la ejecución de los recursos del bienio 2019-2020 que fueron comprometidos y no pagados. El detalle de cada uno de los grupos se presenta a continuación.

2.2.1 Ejecución de los recursos asignados a las Secretarías Técnicas de los OCAD y las comunidades étnicas del SGR

En términos de ejecución en lo correspondiente a las Secretarías Técnicas de los OCAD y las comunidades étnicas del SGR cuyos recursos en su totalidad ascienden a \$24.446 millones, sin incluir los recursos con restricción de límite de gasto por \$3.979 millones, se presenta un avance en la ejecución de \$3.371 millones, equivalentes a 14%, evidenciando un saldo por comprometer de \$21.075 millones. En este grupo se observa que la Secretaría Técnica del OCAD de Ciencia y Tecnología presenta un avance del 34%; la Secretaría Técnica del OCAD Regional un 1% y la Secretaría Técnica del OCAD PAZ un 2% de ejecución. Por otro lado, los Pueblos y Comunidades Indígenas - Confederación Indígena Tayrona registra un avance del 90%, el Pueblo Rrom o Gitano - Ministerio del Interior un avance del 7% y la instancia de Comunidad Negra Afrocolombiana Raizal y Palenquera registran una ejecución del 0%, como se puede apreciar en la gráfica 3.

Gráfica 3. Ejecución de los recursos asignados a ST OCAD y las Comunidades Étnicas del SGR
Cifras en millones de pesos corrientes

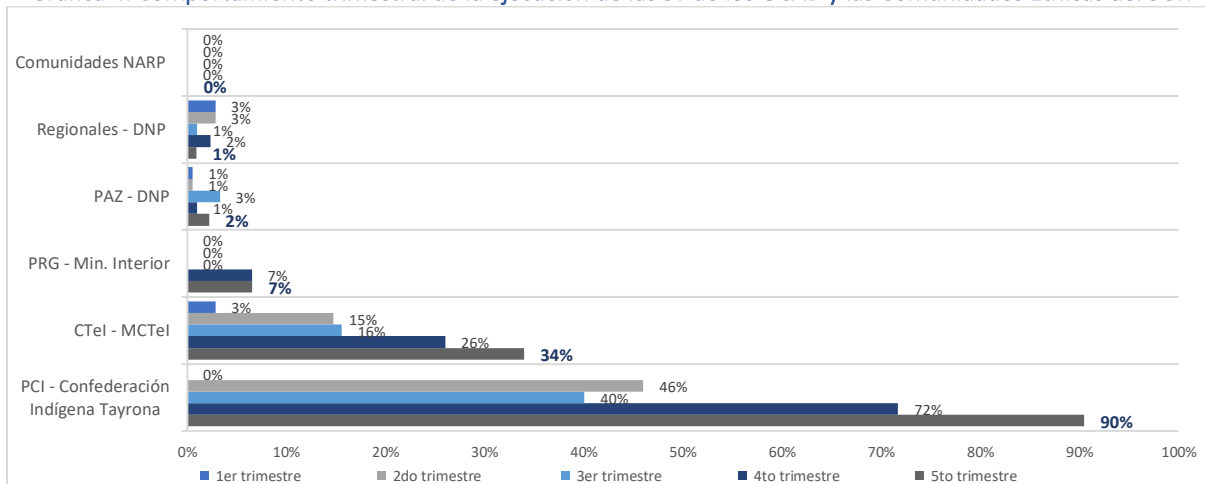


Fuente: Cálculos SDRT- DNP con base en la distribución de recursos y la ejecución presupuestal disponible en el SPGR - MHCP con corte al 31 de marzo de 2024.

En lo correspondiente a las cifras que se presentan respecto a los Certificados de Disponibilidad Presupuestal (CDP) para el caso de los OCAD PAZ – DNP y Regionales - DNP, es preciso indicar que los recursos amparan en un 98%, los recursos destinados a la planta de personal, los cuales serán comprometidos y ejecutados mensualmente con el pago de la nómina correspondiente.

Así las cosas, en la gráfica 4 se observa el comportamiento trimestral de la ejecución de los recursos asignados a cada una de las entidades respecto al trimestre anterior, donde se evidencia un rezago y una baja ejecución de los compromisos efectuados en cada uno de los trimestres para los casos de los beneficiarios de secretaría técnica de OCAD PAZ – DNP, Regionales - DNP, los Pueblos Rrom y Gitano, y la instancia de Comunidades Negras, este último debido a que la instancia de las Comunidades Negras no ha definido el ejecutor de los recursos. De igual manera, se refleja un avance importante en la ejecución de la Confederación Indígena Tayrona al pasar del 72% en el cuarto trimestre a un 90% en el quinto trimestre, correspondiente a compromisos realizados en servicios para la comunidad, sociales y personales. El detalle de los compromisos se presenta en la sección de gasto de este documento.

Gráfica 4. Comportamiento trimestral de la ejecución de las ST de los OCAD y las Comunidades Étnicas del SGR

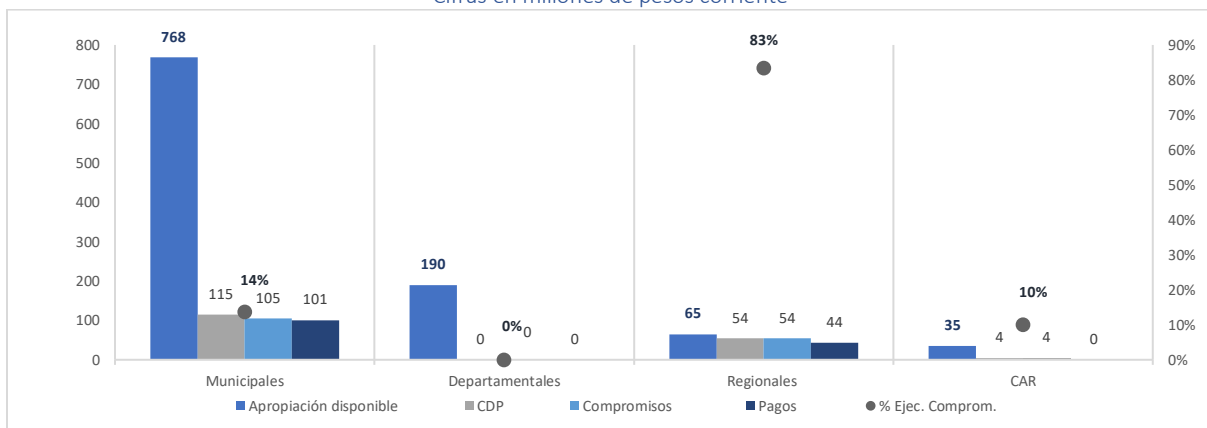


Fuente: Cálculos SDRT - DNP con base en la ejecución presupuestal disponible en el SPGR - MHCP con corte al 31 de marzo de 2024.

2.2.2 Ejecución de los recursos asignados a las Secretarías Técnicas de los OCAD municipales, departamentales, regionales y CAR del SGR

De conformidad con lo establecido en el párrafo transitorio del artículo 1.2.1.2.16 del Decreto 1821 de 2020, las Secretarías Técnicas de los OCAD departamentales, municipales, regionales y CAR cesaron sus actividades a 31 de diciembre de 2020. Sin embargo, estas continúan la ejecución de los recursos del bienio 2019-2020 que fueron comprometidos y no pagados, sobre los cuales, para el bienio 2023-2024 fueron incorporados como disponibilidad inicial \$1.057 millones. Sobre estos recursos se observa que las entidades alcanzaron una ejecución del 15% al adelantar compromisos por \$162 millones, en consecuencia, estas entidades presentan un saldo sin comprometer de \$895 millones. El detalle de la ejecución se muestra en la gráfica 5.

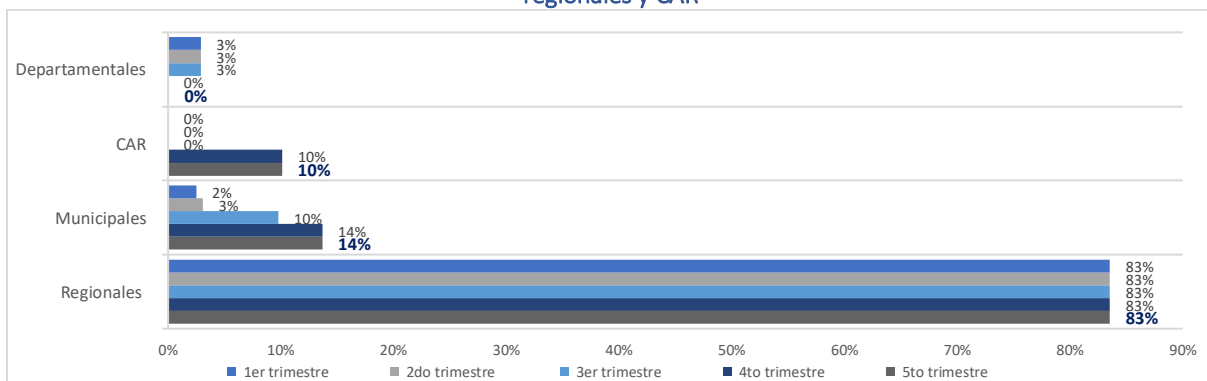
Gráfica 5. Ejecución de los recursos asignados a las ST OCAD municipales, departamentales, regionales y CAR
 Cifras en millones de pesos corriente



Fuente: Cálculos SDRT- DNP con base en la distribución de recursos y la ejecución presupuestal disponible en el SPGR - MHCP con corte al 31 de marzo de 2024.

En la siguiente gráfica se observa el comportamiento trimestral de la ejecución de los recursos comprometidos y no pagados que han sido incorporados como disponibilidad inicial en el bienio 2023-2024, de cada uno de los componentes respecto al trimestre anterior, donde es preciso señalar que la ejecución de estos recursos durante este bienio ha sido baja y se encuentra rezagada al no presentar avances en cada uno de los conceptos y trimestres. Con relación a la reducción en la ejecución en el componente departamental, el mismo se deriva de la liberación presupuestal de recursos comprometidos que registraba uno de los departamentos.

Gráfica 6. Comportamiento trimestral de la ejecución de las ST de los OCAD municipales, departamentales, regionales y CAR



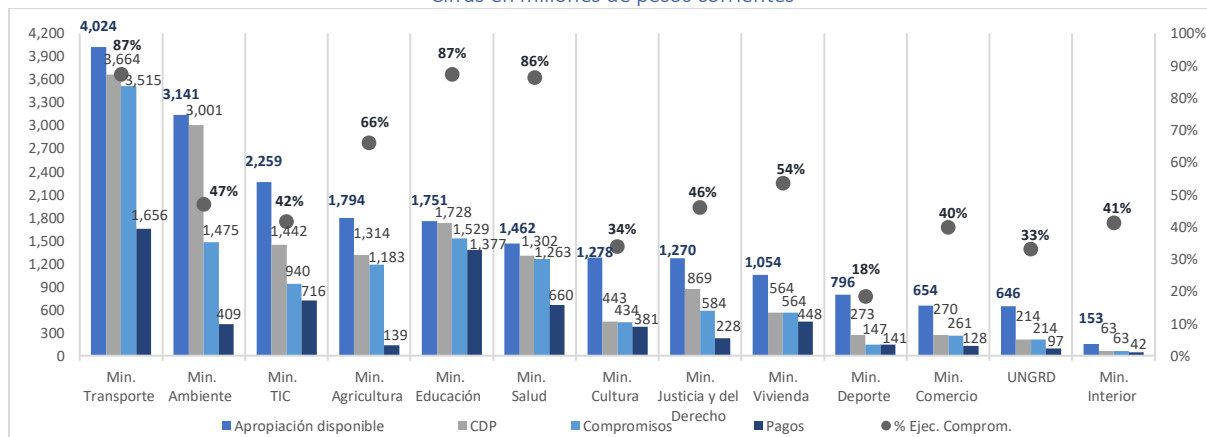
Fuente: Cálculos DRT - DNP con base en la ejecución presupuestal disponible en el SPGR - MHCP con corte al 31 de marzo de 2024.

2.3 Ejecución de los recursos asignados a Ministerios y la UNGRD

De la apropiación disponible de los recursos asignados a los ministerios sectoriales y la Unidad Nacional de Gestión del Riesgo de Desastres (UNGRD) por \$20.282 millones, las cuales no considera los recursos con restricción de límite de gasto por \$4.156 millones, se tiene que las entidades han adelantado compromisos por \$12.172 millones, lo cual corresponde a un avance en la ejecución del 60%; en tal sentido, este grupo de entidades registra un saldo sin comprometer de \$8.110 millones.

Dentro de este grupo se observa que la mayor ejecución se presenta en los ministerios de Educación, Transporte y Salud con un avance del 87%, 87% y 86% respectivamente, seguidos por el Ministerio de Agricultura con una ejecución del 66% y los ministerios de Vivienda, Ambiente, Justicia, TIC, Interior y Comercio presentan una ejecución en promedio del 45%; por otra parte, las entidades que se encuentran rezagadas en su ejecución son el Ministerio de Cultura, la Unidad Nacional de Gestión del Riesgo (UNGRD) y el Ministerio del Deporte con un avance del 34%, 33% y 18% respectivamente. Estos resultados se presentan de manera detallada en la gráfica 7.

Gráfica 7. Ejecución de los recursos asignados a Ministerios y UNGRD
 Cifras en millones de pesos corrientes

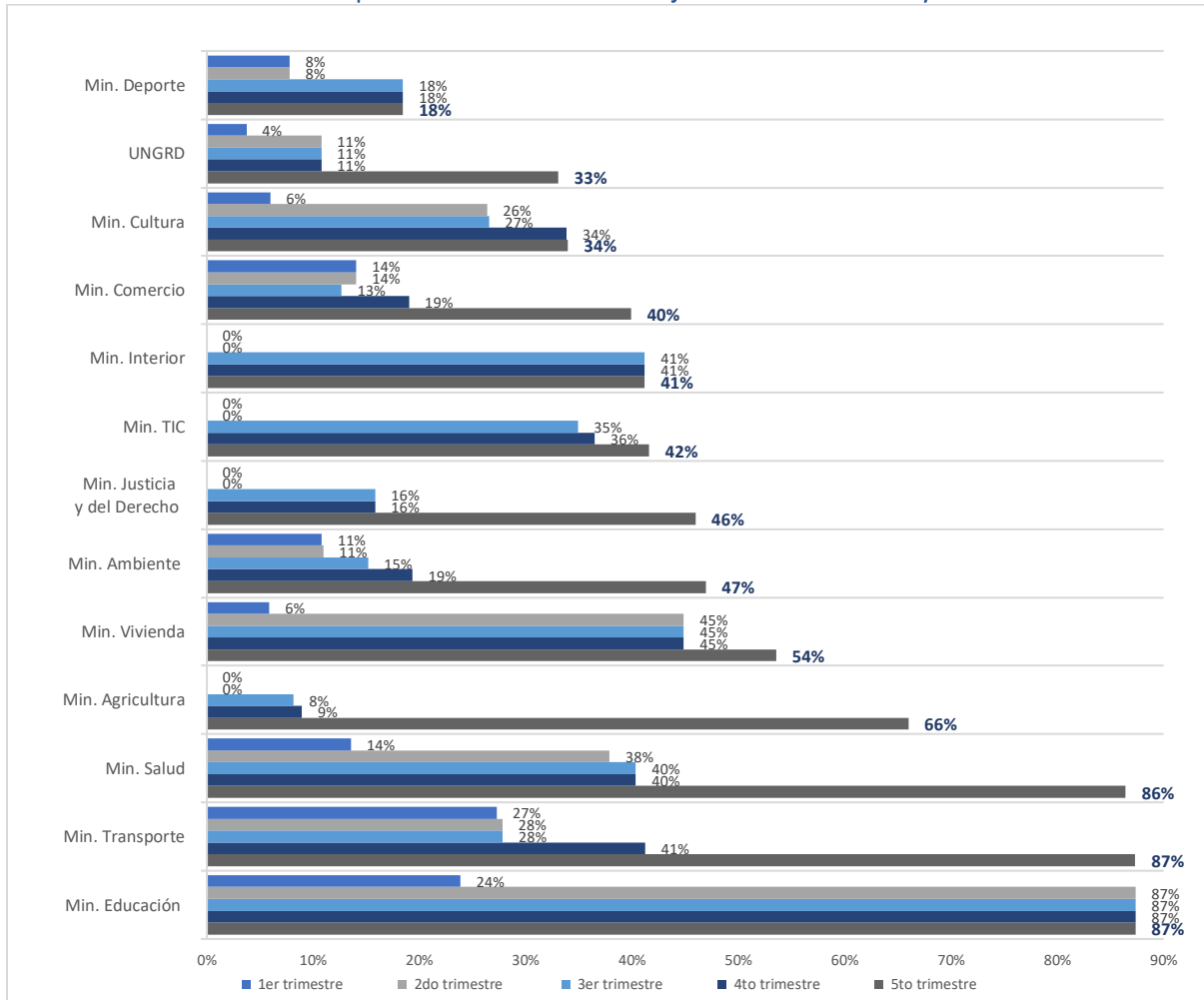


Fuente: Cálculos SDRT- DNP con base en la distribución de recursos y la ejecución presupuestal disponible en el SPGR - MHCP con corte al 31 de marzo de 2024.

Respecto a las cifras que se presentan con relación a los Certificados de Disponibilidad Presupuestal (CDP), los mismos amparan recursos que las entidades han destinado a la adquisición de bienes y servicio. Es importante resaltar los casos de los ministerios de Educación, Transporte y Salud, donde los CDP corresponden al 99%, 91% y 89% de la apropiación disponible, situación que puede evidenciar una posible necesidad de recursos adicionales para culminar sus labores en lo que resta del actual bienio e inicios del siguiente. El detalle de los compromisos se presenta en la sección de gasto de este documento.

Por otra parte, la siguiente gráfica presenta el comportamiento trimestral de la ejecución de los recursos asignados a cada una de las entidades respecto al trimestre anterior, donde se presenta un comportamiento promedio de ejecución del 20% entre las entidades que conforman este grupo; no obstante, se evidencia que los ministerios de Deporte, Cultura e Interior mantienen una baja ejecución y no registran avance en el quinto trimestre del bienio.

Gráfica 8. Comportamiento trimestral de la ejecución de Ministerios y UNGRD

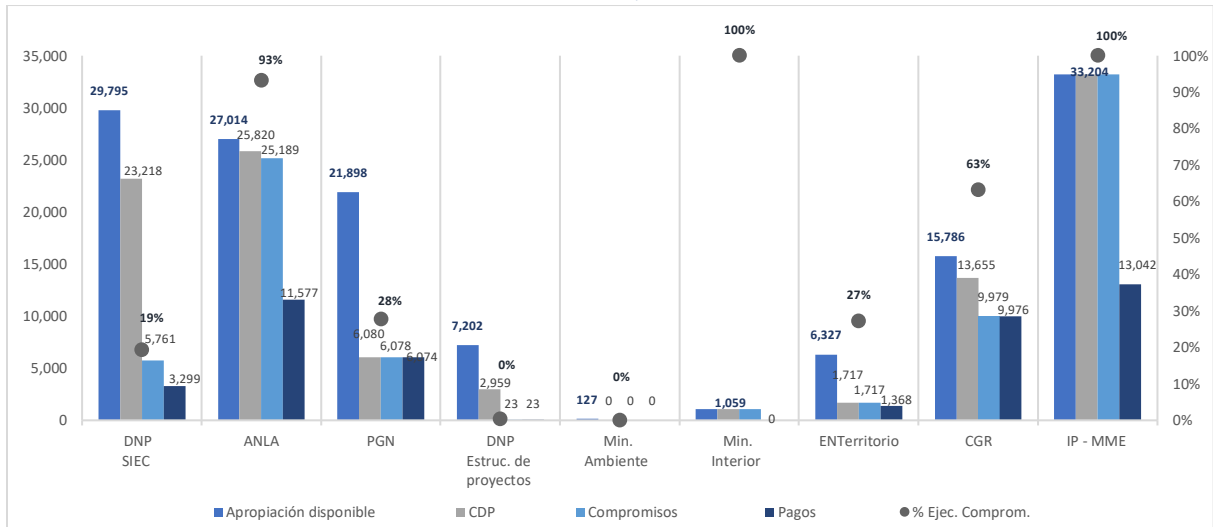


Fuente: Cálculos SDRT- DNP con base en la distribución de recursos y la ejecución presupuestal disponible en el SPGR - MHCP con corte al 31 de marzo de 2024.

2.4 Ejecución de los recursos asignados a otras entidades beneficiarias

De la apropiación disponible del grupo denominado otras entidades beneficiarias y conceptos por \$142.412 millones, excluyendo los \$19.677 millones de recursos con restricción de límite de gasto, las entidades han adelantado compromisos por \$83.010 millones, lo cual corresponde a un avance de ejecución del 58% y en consecuencia a un saldo sin comprometer de \$59.401 millones. Dentro de este grupo y sobre las entidades que han sido beneficiarias de recursos en el bienio actual (DNP, ANLA, PGN), se observa que la mayor ejecución la presenta la Agencia Nacional de Licencias Ambientales (ANLA) con un avance de ejecución del 93% y la Procuraduría General de la Nación (PGN) con un 28%, seguidos por el DNP en el componente de Sistemas de Información y Estrategias de Capacitación (SIEC) con un 19%; por otra parte, el DNP en el componente de estructuración de proyectos presenta la menor ejecución con un registro del 0%. Cabe señalar que la ejecución correspondiente a los ministerios del Interior y Ambiente, la Contraloría General de la República (CGR), ENTerritorio y el concepto de Incentivo a la Producción (IP-MME), se deriva de los recursos asignados a estas entidades en bienios anteriores, por lo cual, la apropiación disponible hace referencia a recursos de disponibilidad inicial incorporados para su ejecución en el bienio 2023-2024. El detalle de la información se presenta en la gráfica 9.

Gráfica 9. Ejecución de los recursos asignados a otras entidades y conceptos del SGR
 Cifras en millones de pesos corrientes



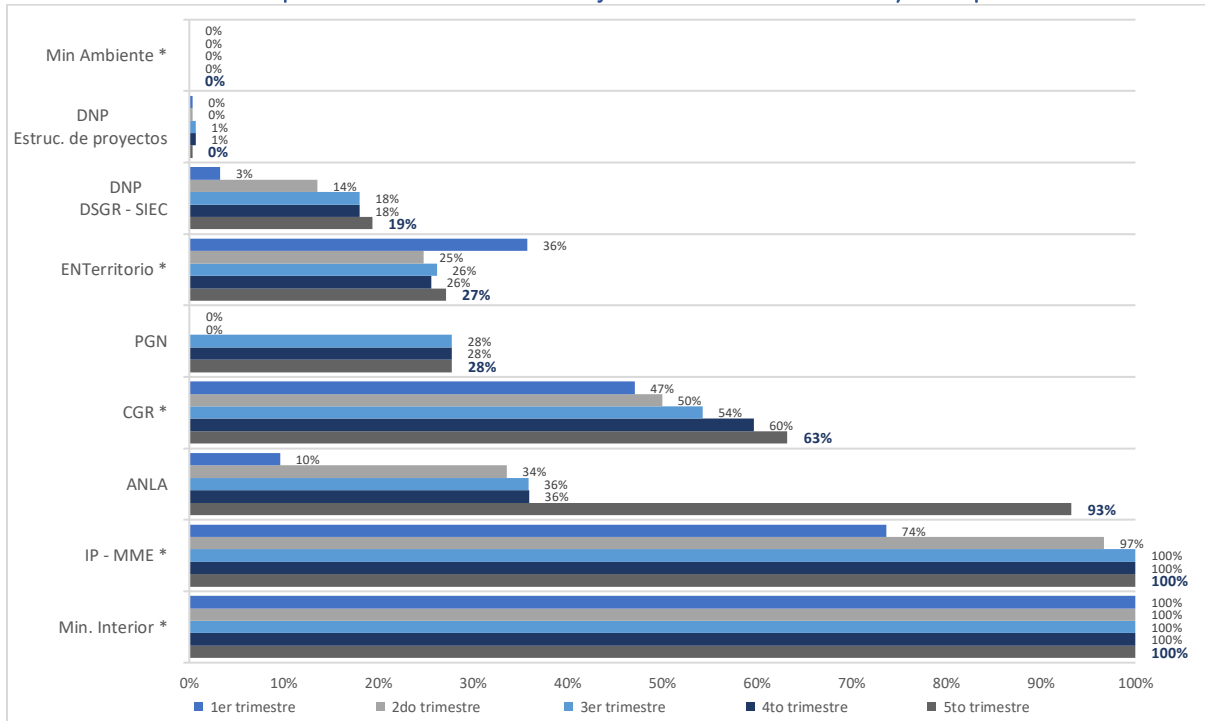
Fuente: Cálculos SDRT- DNP con base en la distribución de recursos y la ejecución presupuestal disponible en el SPGR - MHCP con corte al 31 de marzo de 2024.

Nota: La información correspondiente a los Ministerios de Ambiente e Interior, ENTerritorio, Contraloría General de la República (CGR) e Incentivo a la Producción (IP-MME) se deriva de los recursos asignados a estas entidades en bienes anteriores, por lo cual, la apropiación disponible hace referencia a recursos de disponibilidad inicial para el bienio 2023-2024.

En lo correspondiente a los datos relacionados con los Certificados de Disponibilidad Presupuestal (CDP), para el caso del componente DNP – Sistemas de Información y Estrategias de Capacitación (SIEC) y DNP – Estructuración de Proyectos, es preciso indicar que los recursos amparan en un 74% y 98% respectivamente la planta de personal, los cuales serán comprometidos y ejecutados mensualmente con el pago de la nómina correspondiente.

Respecto al comportamiento trimestral en la ejecución de los recursos, se puede observar sobre las entidades que han sido beneficiarias de recursos en el bienio actual (DNP, ANLA, PGN) que durante los trimestres transcurridos han venido adelantando su ejecución, a excepción del concepto de estructuración de proyectos donde se encuentra rezagado sin presentar avances considerables en cada uno de los trimestres. De igual manera, se observa que las entidades que conservan recursos de bienes anteriores (Ministerio de Ambiente, Ministerio del Interior, ENTerritorio, Contraloría General de la República (CGR)), algunas no presentan avances en la ejecución; a pesar de que los recursos comprometidos corresponden al 100% de su apropiación, aún presentan saldos por pagar, como es el caso del Ministerio de Ambiente, Ministerio del Interior y Enterritorio, por lo cual, la Comisión Rectora del SGR en su facultada de administrador de los recursos de funcionamiento, eventualmente, podría validar o considerar la reducción de estos saldos, con el objeto de que sean utilizados en otras necesidades del Sistema.

Gráfica 10. Comportamiento trimestral de la ejecución de otras entidades y conceptos del SGR



Fuente: Cálculos SDRT- DNP con base en la distribución de recursos y la ejecución presupuestal disponible en el SPGR - MHCP con corte al 31 de marzo de 2024.

(*) La información correspondiente al Ministerio de Ambiente, Ministerio del Interior, ENTerritorio, Contraloría General de la República (CGR) e Incentivo a la Producción (IP-MME), se deriva de los recursos asignados a estas entidades en bienes anteriores, por lo cual, la ejecución hace referencia a recursos de disponibilidad inicial para el bienio 2023-2024, donde aún registran saldos por pagar.

2.4.1 Recursos Instituto Colombiano de Crédito Educativo y Estudios Técnicos en el Exterior - ICETEX

Con ocasión de los recursos asignados mediante el Acuerdo 19 de 2013¹⁰ por la Comisión Rectora del SGR al ICETEX en el bienio 2013-2014 por \$3.900 millones, para la financiación de créditos educativos condonables cuyo objeto correspondía a “Promover la formación de los recursos humanos en las entidades territoriales mediante la realización de programas educativos que contribuyan al fortalecimiento de la capacidad institucional en la formulación, estructuración y gestión de proyectos de inversión y desarrollo de otras competencias requeridas para cumplir de la mejor manera, las responsabilidades asignadas por la Constitución y la Ley a las entidades territoriales en el Sistema General de Regalías” y de conformidad con el último informe trimestral de gestión financiera remitido por esa entidad con corte a diciembre 31 de 2023¹¹, el siguiente es el balance que se presenta sobre los recursos asignados:

1. Se otorgaron créditos educativos por \$906 millones y los gastos de administración (comisiones) ascendieron a la suma de \$54 millones; por lo cual, el saldo de recursos no ejecutados corresponde a \$2.938 millones. No obstante, el ICETEX el 28 de febrero de 2021 efectuó el reintegro al SGR por \$2.943 millones, de los cuales \$2.938 millones obedecen a recursos no ejecutados y \$4 millones corresponden a la cartera generada y recuperada de los créditos no condonados, recaudados por ICETEX en las vigencias 2016 y 2017. El balance general es el siguiente:

¹⁰ Por el cual se hace una asignación de recursos de funcionamiento del Sistema General de Regalías al Instituto Colombianos de Crédito Educativo y Estudios en el Exterior; modificado mediante el Acuerdo 34 de 2015 de la Comisión Rectora del SGR.

¹¹ Con radicado 20246630546822 de mayo 5 de 2024.

Tabla 6 Estado general de los recursos asignados
 Cifras pesos corrientes

Fecha	Concepto	Monto	Saldo
dic-2013	Asignación de recursos		3.900.000.000
dic-2020	Créditos otorgados	906.670.006	2.993.329.994
dic-2020	Comisiones	54.400.223	2.938.929.771
feb-2021	Reintegro*	2.938.929.771	-

Fuente: Informes del ICETEX con corte a diciembre 31 de 2023.

* Reintegro de recursos no ejecutados efectuado el 28 febrero de 2021.

2. De los créditos otorgados por ICETEX por \$906 millones, se presentaron condonaciones a diciembre de 2020 de \$401 millones, por otra parte, y de acuerdo con lo indicado anteriormente respecto al reintegro de recursos, el Instituto el reintegró al SGR la suma de \$4 millones por concepto de cartera, en consecuencia, el estado de la cartera a diciembre 31 de 2020 ascendió a \$502 millones. Sobre dicha cartera el ICETEX ha efectuado el recaudo de capital de \$120,4 millones, ha realizado condonaciones adicionales por \$55,3 millones y ha efectuado ajustes y reintegros de los estudiantes por valor de \$9,5 millones, motivo por el cual el saldo por este concepto a diciembre 31 de 2023 asciende a la suma de \$316 millones. El balance es el siguiente:

Tabla 7 Estado general de cuenta de cartera
 Cifras en pesos corrientes

Fecha	Recaudo de cartera ICETEX	Condonación	Otros recaudos	Cartera
dic-2015				906.670.006
dic-2020		400.718.503	4.182.399*	501.769.104
dic-2023	120.458.270	55.306.265	9.585.540	316.419.029

Fuente: Informes del ICETEX con corte a diciembre 31 de 2023.

* Reintegro de cartera efectuado el 28 febrero de 2021.

Es preciso señalar que los recursos por \$120,4 millones de recaudos de cartera y los \$9,5 millones de otros recaudos, no han sido reintegrados por el ICETEX al SGR. De igual manera, los recursos que se recauden objeto de la recuperación de la cartera que asciende \$316 millones, deberán ser reintegrados al SGR a las cuentas establecidas por el Ministerio de Hacienda y Crédito Público para dicho fin. Una vez ICETEX efectúe el reintegro de los recursos, los mismos estarán disponibles para distribución por parte de la Comisión Rectora del SGR, solo hasta el momento que se expida el decreto de cierre del bienio en el que se realice el reintegro.

3. De acuerdo con los informes remitidos por el Instituto a diciembre 31 de 2023, los rendimientos financieros generados con los recursos asignados por la Comisión Rectora ascienden a \$990 millones, sobre los cuales el Instituto ha reintegrado al SGR \$984 millones, existiendo un saldo por reintegrar de \$6 millones, los cuales harán parte de la bolsa general del SGR. El balance de los rendimientos financieros es el siguiente:

Tabla 8 Estado general de cuenta de rendimientos financieros
 Cifras en pesos corrientes

Fecha	Rendimientos generados	Reintegro	Saldo
dic-23	990.497.979	984.417.830	6.080.148

Fuente: Informes del ICETEX con corte a diciembre 31 de 2023.

Por otra parte, de conformidad con lo reportado por el ICETEX, actualmente se encuentran en proceso de cobro 4 créditos que fueron otorgados a contratistas y funcionarios en provisionalidad que no fueron condonados, los cuales ascienden a \$231 millones.

Por último, es preciso señalar que una vez fue expido el Decreto 0363 de 2023 que cerró el presupuesto del bienio 2021-2022, los recursos reintegrados por el ICETEX en febrero de 2021 por \$2.938 millones, ingresaron al presupuesto de funcionamiento del SGR del bienio 2023-2024 y se encuentran a disposición de la Comisión Rectora del SGR, junto con los recursos pendientes por distribuir, para la distribución que considere.

3. Ejecución por concepto de gasto de los recursos de funcionamiento, operatividad y administración del Sistema y evaluación y monitoreo del licenciamiento ambiental a los proyectos de exploración y explotación bienio 2023-2024

3.1 Ejecución por concepto de gasto de los recursos asignados a los órganos del SGR

Como se indicó, la apropiación disponible de los recursos para los Órganos del SGR en el bienio 2023-2024 asciende a \$121.989 millones, sobre los cuales se realizaron compromisos de \$39.166 millones, que corresponden al 32% de ejecución.

Del total de recursos comprometidos por \$39.166 millones, se destinaron \$19.938 millones a gastos en servicios prestados a las empresas y servicios de producción equivalentes al 50,9% de los recursos comprometidos; \$13.629 millones a gastos de personal y prestaciones sociales, equivalentes al 34,8%; \$2.744 millones destinados a viáticos de los funcionarios en comisión correspondientes al 7%; y \$1.522 millones a servicios de alojamiento, suministro de comidas y bebidas, transporte, y servicios de distribución de electricidad, gas y agua, equivalentes a un 3,9%, los cuales, en su conjunto, representan un 96,6% de los recursos comprometidos. Los recursos comprometidos restantes por valor de \$1.334 millones se destinaron a otros gastos generales, dentro de los cuales los más representativos son los servicios financieros y servicios conexos, servicios inmobiliarios y servicios de leasing con un 1,2% y el servicio de productos de la propiedad intelectual con un 1%, estos gastos en su conjunto son equivalentes al 3,4% del total de los compromisos adquiridos.

El detalle de la apropiación y ejecución de los recursos para cada uno de los Órganos del SGR se presenta en los gráficos del 11 al 16.

Gráfica 11. Objeto de Gasto DNP

Cifras en millones de pesos

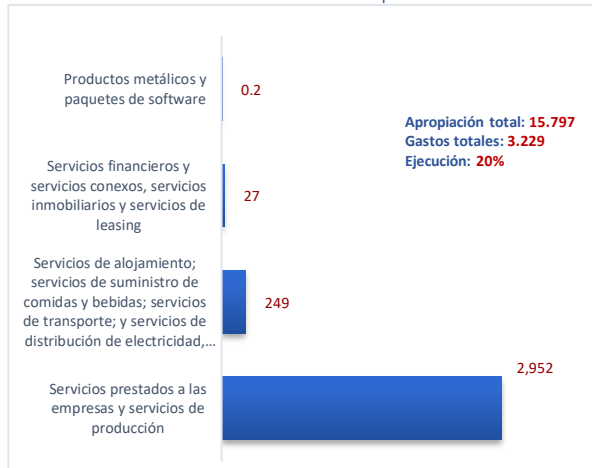


Gráfica 12. Objeto de Gasto MHCP

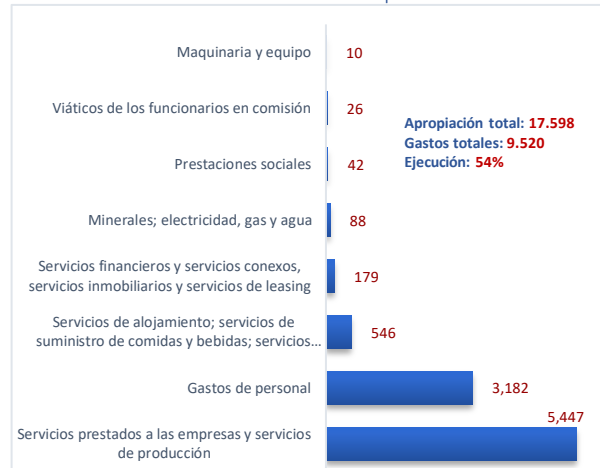
Cifras en millones de pesos



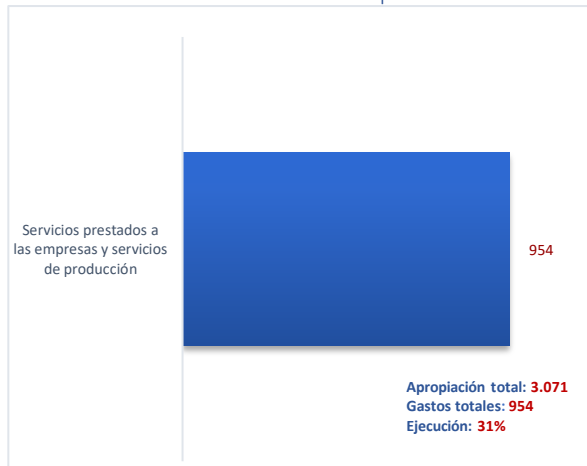
Gráfica 13. Objeto de Gasto MCTel
 Cifras en millones de pesos



Gráfica 14. Objeto de Gasto MME
 Cifras en millones de pesos



Gráfica 15. Objeto de Gasto MSPS
 Cifras en millones de pesos



Gráfica 16. Objeto de Gasto CR-SGR
 Cifras en millones de pesos



Fuente: Cálculos SDRT- DNP con base en la distribución de recursos y la ejecución presupuestal disponible en el SPGR - MHCP con corte al 31 de marzo de 2024.

3.1.1 Ejecución por concepto de gasto de la Comisión Rectora del SGR

Es importante precisar que la Comisión Rectora como Órgano del Sistema presentó una ejecución por \$760 millones sobre los recursos disponibles para el bienio 2023-2024 por \$3.074 millones.

Sobre dicho monto, al corte de este informe, el DNP mediante las resoluciones 1137, 1553, 2272 y 2546 de 2023, efectuó la desagregación de recursos a las entidades que conforman la Comisión Rectora del SGR por \$799 millones. Por otra parte, en cumplimiento del artículo 2.1.1.5.4 del Decreto 1821 de 2020 y una vez finalizado el periodo de designación de las entidades territoriales como representante ante la Comisión Rectora del SGR, el DNP bloqueó recursos no comprometidos por \$247 millones, los cuales retornaron al rubro de dicha Comisión, siendo el saldo disponible para desagregar del rubro del DNP-Comisión Rectora de \$2.116 millones. El detalle de los recursos se presenta en la siguiente tabla:

Tabla 9. Recursos Asignados Comisionados ST – CR
Cifras en millones de pesos corrientes

Beneficiario	Apropiación del bienio **	Recursos asignados 2023-2024	Recursos bloqueados	Apropiación Vigente Disponible	Compromisos	Pagos	Saldo por Comprometer	% Ejecución
Comisión Rectora SGR	2.668	-799	247	2.116	-	-	2.116	0%
Departamentos								
San Andres, Providencia y Santa Catalina	39	-	- 8	31	31	31	-	100%
Casanare	5	-	-	5	5	5	-	100%
Putumayo	78	107	- 104	80	79	79	0	99%
Meta	78	107	- 96	88	88	88	-	100%
Santander *	-	38	-	38	-	-	38	0%
Norte de Santander *	-	38	-	38	-	-	38	0%
Municipios								
Pasto *	78	145	- 0	223	223	223	-	100%
Aguazul *	128	145	- 38	235	235	226	-	100%
Grupos Étnicos								
La Kumpania de Sampués - Rrom *	-	100	-	100	100	100	-	100%
Organización Nacional Indígena de Colombia – ONIC *	-	120	-	120	-	-	120	0%
Total	3.074	0	0	3.074	760	752	2.313	25%

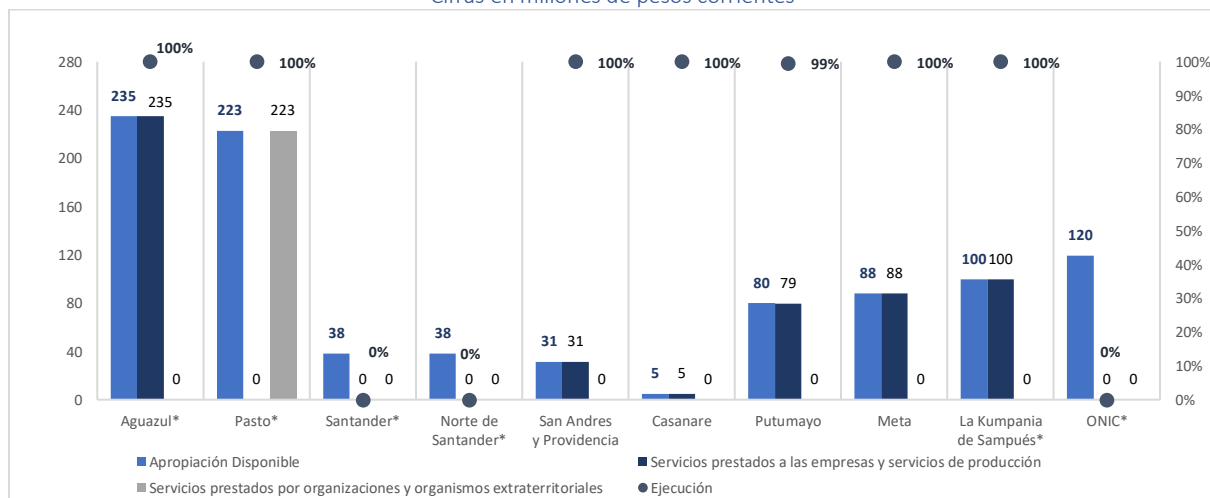
Fuente: Cálculos SDRT- DNP con base en la desagregación de recursos y la ejecución presupuestal disponible en el SPGR - MHCP con corte al 31 de marzo de 2024.

* Entidades que conforman la Comisión Rectora del SGR al quinto trimestre del bienio 2023-2024.

** La apropiación del bienio contiene los recursos asignados del presupuesto del bienio 2023-2024, el bloque del 20% y la disponibilidad inicial correspondiente a los recursos del bienio 2021-2022. Para el caso de las entidades territoriales, los recursos corresponden a Disponibilidad Inicial de los recursos del bienio 2021-2022.

Respecto a los recursos comprometidos por \$760 millones, las entidades que conforman la Comisión Rectora del SGR destinaron \$538 millones a gastos en servicios prestados a las empresas y servicios de producción equivalentes al 71% de los recursos comprometidos, y \$222 millones a servicios prestados por organizaciones y organismos extraterritoriales equivalentes a un 29%. El detalle de la ejecución del gasto recursos para cada una de las entidades que conforman y conformaron la Comisión Rectora del SGR se presenta en la siguiente gráfica 17.

Gráfica 17. Objeto de Gasto ET Comisión Rectora
Cifras en millones de pesos corrientes



Fuente: Cálculos SDRT- DNP con base en la distribución de recursos y el aplicativo SPGR - MHCP con corte al 31 de marzo de 2024.

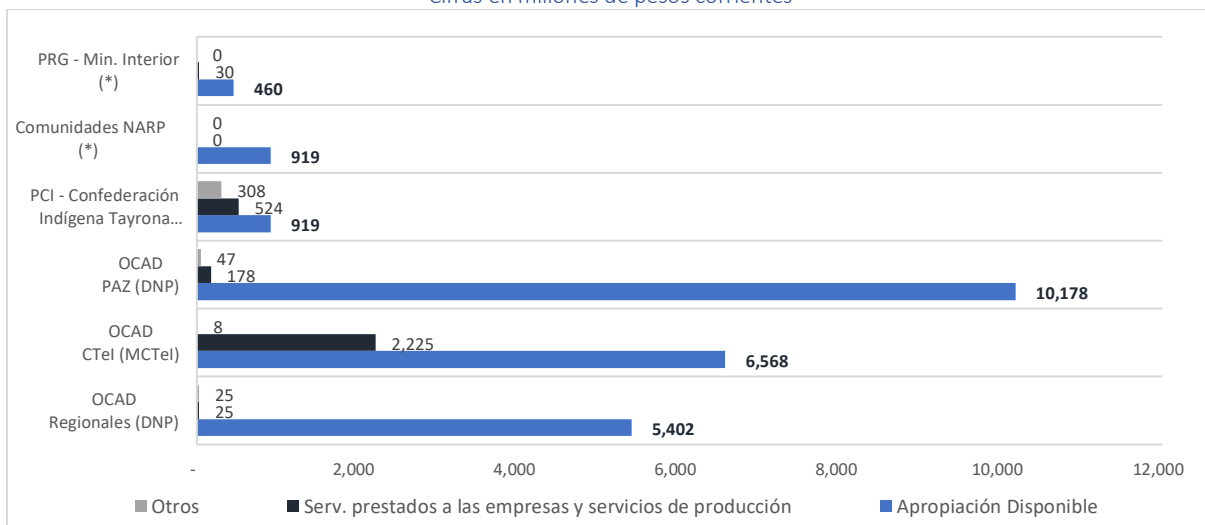
3.2 Ejecución por concepto de gasto de los recursos asignados a las Secretarías Técnicas de los OCAD y las comunidades étnicas del SGR

De acuerdo con la información disponible en el SPGR y lo indicado en la sección 2.2 de este documento, este grupo está conformado por i) las Secretarías Técnicas de los OCAD y las Comunidades Étnicas en el marco de la Ley 2056 de 2020, y ii) las Secretarías Técnicas de los OCAD municipales, departamentales, regionales y CAR del SGR establecidas en el marco de la Ley 1530 de 2012 y que aún continúan la ejecución de los recursos del bienio 2019-2020 que fueron comprometidos y no pagados. Al respecto, el detalle del gasto de los dos grupos se precisa en los siguientes numerales.

3.2.1 Ejecución por concepto de gasto de la Secretarías Técnicas de los OCAD y las comunidades étnicas del SGR

La apropiación disponible para las Secretarías Técnicas de los OCAD Regional-DNP, CTel-MCTel, PAZ-DNP y Grupos Étnicos asciende a \$24.445 millones sobre los cuales las entidades han adelantado compromisos por \$3.371 millones, sobre estos recursos las entidades beneficiarias han destinado el 88% de la apropiación comprometida a servicios prestados a las empresas y servicios de producción, equivalentes a \$2.982 millones. Por otra parte, han destinado el 12%, es decir \$389 millones, a gastos de servicios financieros y servicios conexos, servicios inmobiliarios y servicios de leasing; y productos de la propiedad intelectual servicios para la comunidad, sociales y personales, el detalle por entidad se presenta en la siguiente gráfica.

Gráfica 18. Objeto de gasto ST de los OCAD y las comunidades étnicas del SGR
 Cifras en millones de pesos corrientes



Fuente: Cálculos SDRT- DNP con base en la distribución de recursos y la ejecución presupuestal disponible en el SPGR - MHCP con corte al 31 de marzo de 2024.

* Contiene los recursos de disponibilidad inicial del bienio 2021-2022 y los asignados por la Comisión Rectora del SGR en el bienio 2023-2024.

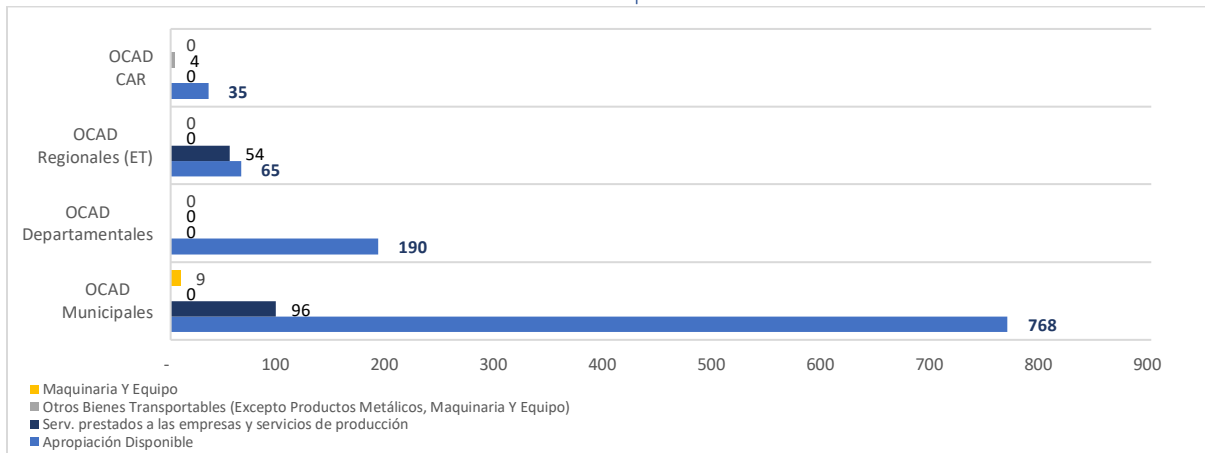
Otros: Corresponde a los rubros de servicios financieros y conexos, servicios inmobiliarios y de leasing; y productos de la propiedad intelectual.

3.2.2 Ejecución por concepto de gasto de las Secretarías Técnicas de los OCAD municipales, departamentales, regionales y CAR del SGR

En relación con los saldos de los recursos de fortalecimiento de las extintas secretarías técnicas y de planeación municipales, departamentales, regionales y CAR por de \$1.058, registrados en el bienio 2023-2024 como disponibilidad inicial para su ejecución, se han adelantado compromisos por \$162 millones, sobre los cuales se destinó el 96% a gastos en servicios prestados a las empresas y servicios de producción, 5% a maquinaria y equipo, y el 2% a otros bienes transportables, de acuerdo con el detalle presentado en la gráfica 19.

Gráfica 19. Objeto de gasto ST de los OCAD Municipales, Departamentales, Regionales y CAR del SGR

Cifras en millones de pesos corrientes



Fuente: Cálculos SDRT- DNP con base en la distribución de recursos y la ejecución presupuestal disponible en el SPGR - MHCP con corte al 31 de marzo de 2024.

Nota: Los recursos en ejecución corresponde a los saldos comprometidos y no pagados que vienen del bienio 2019-2020, una vez cesaron las funciones de las secretarías técnicas territoriales.

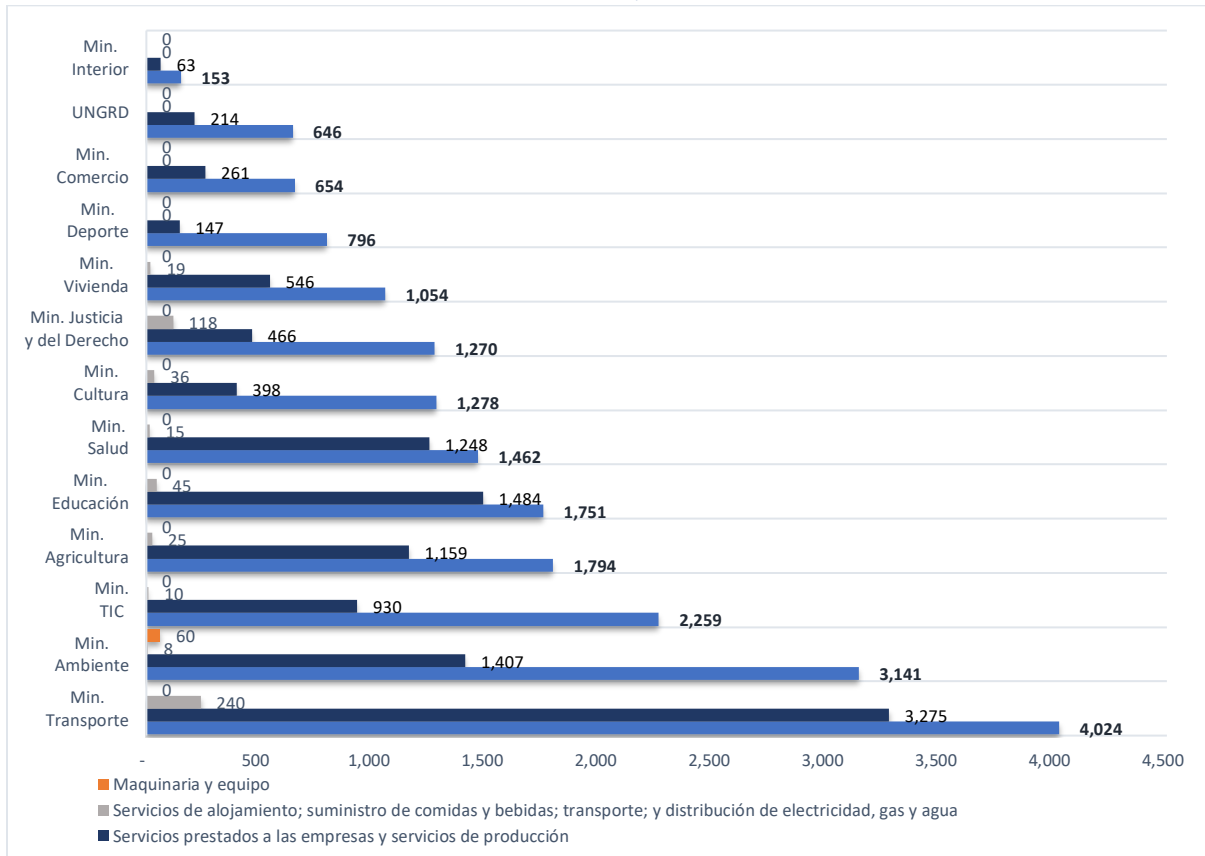
Es pertinente recordar que a la fecha de este informe las extintas secretarías técnicas y de planeación municipales, departamentales, regionales y CAR presentan un saldo sin comprometer por la suma de \$895 millones, por lo cual, de conformidad con el artículo 2.1.1.9.8. del decreto único reglamentario (DUR) del SGR, los saldos que no sean ejecutados del bienio 2019-2020 de contratos financiados con recursos de funcionamiento destinados al fortalecimiento de las oficinas de planeación y las secretarías técnicas de los OCAD municipales, departamentales, de las Corporaciones Autónomas Regionales y de Cormagdalena, deberán ser liberados en el Sistema de Presupuesto y Giro de Regalías – SPGR por las entidades territoriales para disposición de la Comisión Rectora del SGR.

3.3 Ejecución por concepto de gasto de los recursos asignados a los ministerios y la UNGRD

La ejecución por objeto de gasto de los recursos asignados a las entidades del orden nacional y con base en las distribuciones efectuadas por la Comisión Rectora y la información del SPGR, presenta una apropiación disponible de \$20.282 millones y compromisos de \$12.172 millones, de los cuales las entidades beneficiarias destinaron recursos por \$11.597 millones a servicios prestados a las empresas y servicios de producción equivalentes al 95,3% de los recursos comprometidos; \$514 millones a servicios de alojamiento, suministro de comidas y bebidas, transporte, y servicios de distribución de

electricidad, gas y agua correspondientes al 4,2%; y \$60 millones al rubro de maquinaria y equipo correspondiente al 0,5%. El detalle por entidad se presenta en la gráfica 20.

Gráfica 20. Objeto de gasto de ministerios y UNGRD
 Cifras en millones de pesos corrientes

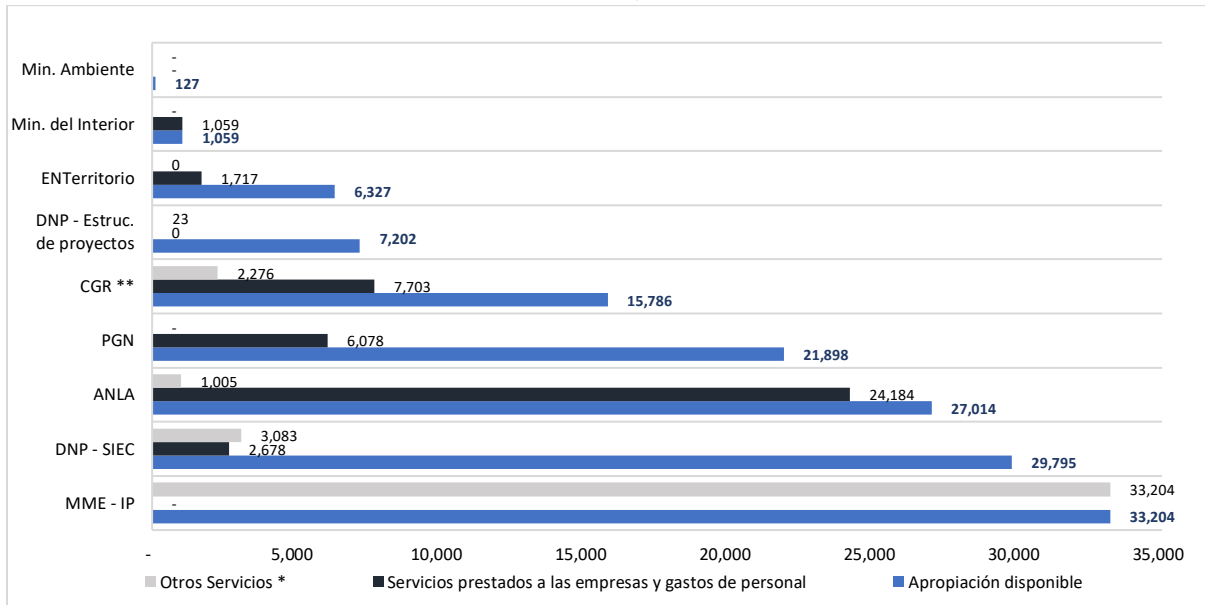


Fuente: Cálculos SDRT - DNP con base en la ejecución presupuestal disponible en el SPGR - MHCP con corte al 31 de marzo de 2024.

3.4 Ejecución por concepto de gasto de los recursos asignados a otras entidades beneficiarias

En relación con la ejecución por objeto de gasto de los recursos asignados a otras entidades y conceptos, con base en la información del SPGR, se presenta una apropiación disponible por \$142.411 millones y compromisos de \$83.010 millones, de los cuales las entidades beneficiarias han destinado \$43.419 millones a servicios prestados a las empresas, servicios de producción, gastos de personal y prestaciones sociales, equivalentes en su conjunto a un 52,3% del total de los compromisos; \$6.387 millones a maquinaria y equipo, servicios de alojamiento, suministro de comidas y bebidas, transporte, distribución de electricidad, gas y agua, viáticos, servicios financieros, productos de la propiedad intelectual y otros bienes transportables equivalentes al 8%; y \$33.203 millones en la ejecución de proyectos de inversión para los recursos de Incentivo a la Producción equivalente a un 40%, de acuerdo con el detalle presentado en la gráfica 21.

Gráfica 21. Objeto de gasto de otras entidades y conceptos del SGR
 Cifras en millones de pesos corrientes



Fuente: Cálculos SDRT – DNP con base en la ejecución presupuestal disponible en el SPGR - MHCP con corte al 31 de marzo de 2024.

* Maquinaria y equipo; servicios de alojamiento, suministro de comidas y bebidas, transporte, distribución de electricidad, gas y agua; viáticos; servicios financieros; productos de la propiedad intelectual; otros bienes transportables; y proyectos de inversión destinados al incentivo a la producción para el caso de MME-IP.

Nota: Las entidades Min Ambiente, Min Interior, ENTerritorio, CGR y MME-IP no les fue asignado presupuesto del bienio 2023-2024, su apropiación corresponde a recursos de bienes anteriores incorporados en el bienio 2023-2024 como disponibilidad inicial.

Conclusiones y recomendaciones

1. De los recursos a distribuir del bienio 2023-2024 por la suma de \$310.218 millones, la Comisión Rectora del SGR presenta un avance de distribución del 80% correspondiente a \$247.194 millones, de forma que se presenta un saldo pendiente por distribuir de \$63.023 millones.
2. Los recursos de la apropiación vigente disponible de funcionamiento, operatividad y administración del Sistema y evaluación y monitoreo del licenciamiento ambiental a los proyectos de exploración y explotación del SGR por la suma \$362.833 millones, alcanzaron un avance en la ejecución a compromisos de \$137.881 millones al quinto trimestre del bienio 2023-2024, equivalentes al 38%. En consecuencia, el saldo por comprometer asciende a la suma de \$224.952 millones.
3. Del presupuesto corriente asignado al bienio 2023-2024 para el funcionamiento, operatividad y administración del Sistema y evaluación y monitoreo del licenciamiento ambiental a los proyectos de exploración y explotación del SGR por valor de \$299.074 millones, a la fecha de este informe se cuenta con un recaudo o Instrucción de abono a cuenta (IAC) por \$218.957 millones, lo que corresponde a un avance en el recaudo del 73,2%.
4. El avance de ejecución a compromisos sobre la apropiación disponible al quinto trimestre del bienio 2023-2024 de funcionamiento, operatividad y administración del Sistema y evaluación y monitoreo del licenciamiento ambiental a los proyectos de exploración y explotación del SGR en cada uno de los componentes obedece a: un 32% para Órganos del SGR, 14% para las Secretarías Técnicas de los OCAD y las Comunidades Étnicas, 60% para los ministerios y UNGRD, y 58% para otras entidades y conceptos.
5. Sobre la apropiación disponible y que recibieron recursos del presupuesto del bienio de funcionamiento, operatividad y administración del Sistema y evaluación y monitoreo del licenciamiento ambiental a los proyectos de exploración y explotación del SGR para el bienio 2023-2024, se observa que, las entidades beneficiarias que presentaron una mayor ejecución son: ANLA con un 93%, Confederación Indígena Tairona con un avance del 90%; Ministerio de Educación con un 87%, Ministerio de Transporte con un 87%, y el Ministerio de Salud con un avance del 86%.
6. Sobre la apropiación disponible y que recibieron recursos del presupuesto del bienio de funcionamiento, operatividad y administración del Sistema y evaluación y monitoreo del licenciamiento ambiental a los proyectos de exploración y explotación del SGR para el bienio 2023-2024, se observa que la Instancia de las Comunidades Negras Afrocolombianas Raizales y Palenqueras no presenta ejecución; por otra parte, el DNP en los programas de estructuración de proyectos, Secretaría Técnica del OCAD PAZ y Secretaría Técnica del OCAD Regional, presentan la menor ejecución de recursos con un avance del 0%, 1% y 2%; no obstante, estos componentes cuentan con Certificados de Disponibilidad Presupuestal (CDP) que amparan los recursos destinados a la planta de personal y serán causados y comprometidos mensualmente.

7. De acuerdo con el estado de cuenta remitido por el ICETEX con corte a diciembre 31 de 2023, se cuenta con una cartera por \$316 millones por concepto de créditos que no fueron condonados, sobre los cuales el ICETEX ha recaudado la suma de \$120 millones, recursos que deberán ser reintegrados en la medida que la cartera sea recuperada o la Secretaría Técnica de la Comisión Rectora lo considere necesario.
8. Se recomienda a la Secretaría Técnica de la Comisión Rectora adelantar las medidas que considere pertinentes ante el ICETEX, con el objeto de que el Instituto dé cumplimiento a lo establecido en el Acuerdo 19 de 2013 y el Acuerdo 34 de 2015, respecto a la presentación de los informes de ejecución financiera. Asimismo, requerir al Instituto el reintegro de los recursos recaudados de la cartera los cuales ascienden a \$129,9 millones; como aquellos que se recauden de la cartera que a 31 de diciembre de 2023 corresponde a \$316 millones.
9. Se recomienda a la Comisión Rectora del SGR tener presente que las Instancia de Decisión de las Comunidades Negras Afrocolombianas Raizales y Palenqueras, no ha definido el ejecutor de los recursos, por lo tanto, no presentan ejecución de los recursos asignados del bienio 2021-2022 y 2023-2024, recursos que ascienden a la suma de \$1.024 millones.
10. Se recomienda a la Secretaría Técnica poner en conocimiento de la Comisión Rectora los saldos que las extintas Secretarías Técnicas municipales, departamentales, regionales y de las CAR a la fecha presentan por comprometer los cuales ascienden a \$895 millones, teniendo en cuenta que sus actividades cesaron a 31 de diciembre de 2020. Asimismo, adelantar las medidas que consideren pertinentes, toda vez que los saldos que no sean ejecutados de estos recursos deberán ser liberados por las entidades territoriales en SPGR para disposición de dicha Comisión.
11. Se recomienda a la Secretaría Técnica de la Comisión Rectora del SGR revisar los saldos no pagados de bienios anteriores que presentan las entidades beneficiarias de los recursos de funcionamiento para los casos de ENTerritorio (estructuración de proyectos), Ministerio del Interior (consulta previa) y Ministerio de Ambiente (licenciamiento ambiental) cuyo monto asciende a la suma de \$6.144 millones.
12. Se recomienda a la Secretaría Técnica de la Comisión Rectora del SGR recordar a las entidades territoriales que finalizaron su representación en la Comisión Rectora del SGR, liberar en el SPGR los recursos que no fueron ejecutado, con el fin de dar aplicación al artículo 2.1.1.5.4 del Decreto Único Reglamentario del SGR.
13. Se recomienda a la Secretaría Técnica de la Comisión Rectora del SGR que este documento sea un insumo de análisis para la toma de decisiones de la Comisión Rectora del SGR en los temas relacionados con los recursos de Funcionamiento, operatividad y administración del Sistema, evaluación y monitoreo del licenciamiento ambiental a los proyectos de exploración y explotación del SGR, con el objeto de adelantar las medidas que considere pertinentes sobre aquellas entidades que presentan una baja y alta ejecución de los recursos. Asimismo, en la toma de decisiones que están relacionadas con la distribución de los recursos del bienio actual como del bienio 2025-2026.

Anexos

Anexo 1 Tabla general recursos de la administración del SGR y el SSEC bienio 2023-2024

Concepto	Ppto corriente	Otros recursos	Apropiación Bienio	Dispo. inicial	Apropiación vigente	Recursos bloqueados 20%	Apropiación disponible
	1	2	3 = (1+2)	4	5 = (3+4)	6	7 = (5-6)
Funcionamiento SGR	299.074	11.144	310.218	112.431	422.648	59.815	362.834
Sistema Seguimiento Control y Evaluación	299.074	6.221	305.295	15.915	321.209	59.815	261.395
Fiscalización, Yacimientos y Cartografía	299.074	157	299.231	144.432	443.663	59.815	383.849
Total	897.222	17.522	914.744	272.777	1.187.521	179.444	1.008.077

Fuente: Cálculos SDRT - DNP a partir del SPGR - MHCP

Anexo 2 Tabla resumen de ejecución de los recursos de la administración del SGR y SSEC bienio 2023-2024

Beneficiarios	Ppto corriente	Otros recursos	Apropiación Bienio	Dispo. inicial	Apropiación vigente	Recursos bloqueados 20%	Apropiación vigente disponible	IAC Otros Recursos	IAC Corriente	Avance - IAC Corriente	Caja total	CDP	Compromisos	Pagos	Saldo por comprometer	% Ejec. Comprom.	Caja disponible	Saldo disponible / Disponibilidad Inicial
	1	2	3 = (1+2)	4	5 = (3+4)	6	7 = (5-6)	8	9	10	11 = (4+8+9)	12	13	14	15 = (7-13)	16 = (13/7)	17 = (11-14)	18 = (7-14)
Funcionamiento del SGR	299.074	11.144	310.218	112.431	422.648	59.815	362.834	11.144	218.957	73%	342.531	184.458	137.881	84.637	224.952	38%	257.894	278.196
SSECE	299.074	6.221	305.295	15.915	321.209	59.815	261.395	6.221	218.957	73%	241.092	228.223	95.307	78.355	166.088	36%	162.737	183.039
DNP	119.630	6.213	125.843	6.179	132.022	23.926	108.096	6.213	87.583	73%	99.975	76.090	22.648	8.991	85.448	21,0%	90.983	99.104
CGR	149.537	7	149.544	9.735	159.279	29.907	129.372	7	109.478	73%	119.221	128.208	56.113	53.565	73.259	43,4%	65.655	75.806
PGN	29.907	1	29.908	0	29.908	5.981	23.927	1	21.896	73%	21.897	23.926	16.546	15.798	7381	69,2%	6098	8129
Fiscalización	299.074	157	299.231	144.432	443.663	59.815	383.849	157	218.957	73%	363.546	292.288	254.560	163.369	129.289	66,3%	200.177	220.480
MME	16.000	0	16.000	5.990	21.990	0	21.990	0	11.714	73%	17.704	17.413	12.038	6.305	9.952	54,7%	11.399	15.686
SGC	115.000	146	115.146	60.680	175.826	24.737	151.089	146	84.193	73%	145.019	125.809	113.977	74.886	37.111	75,4%	70.133	76.203
ANH	32.502	1	32.503	55.996	88.499	6.991	81.508	1	23.795	73%	79.792	43.388	36.705	20.606	44.803	45,0%	59.187	60.902
ANM	130.572	0	130.572	17.778	148.350	28.087	120.264	0	95.594	73%	113.372	97.459	83.620	54.850	36.644	69,5%	58.522	65.414
Dto de Antioquia	5.000	0	5.000	3.617	8.617	0	8.617	0	3.661	73%	7.277	8.219	8.219	6.723	397	95,4%	554	1.894
Recursos por distribuir	0	10	10	371	381	0	381	10	0	73%	381	0	0	-	381	0,0%	381	381
Total	897.222	17.522	914.744	272.777	1.187.521	179.444	1.008.077	17.522	656.870	73,2%	947.169	704.970	487.748	326.361	520.329	48%	620.808	681.716

Fuente: Cálculos SDRT - DNP a partir del SPGR - MHCP con corte a 31 de marzo de 2024.

Anexo 3 Tabla balance del recaudo de los recursos de funcionamiento del SGR bienio 2023-2024

Concepto	Presupuesto Corriente	Recaudo Estimado PBC (*)	% Recaudo Estimado PBC	Recaudo efectivo	% Avance recaudo (**)	% Recaudo alcanzado	% Recaudo adicional
	1	2	3 = (2/1)	4	5 = (4/1)	6 = (4/2)	7 = (4/2)-1
Funcionamiento SGR	299.074	192.426	64,3%	218.957	73,2%	113,8%	13,8%

Fuente: Cálculos SDRT - DNP a partir del PBC 2023-2024 y las IAC informadas por el DNP al MHCP con corte a 31 de marzo de 2024. El PBC y el recaudo obedecen a recursos acumulados al quinto trimestre del bienio 2023-2024.

* Expectativas de recaudo de funcionamiento del SGR del PBC al quinto trimestre del bienio 2023-2024. / ** Porcentaje de alcance de recaudo respecto al PBC al quinto trimestre del bienio 2023-2024.

Anexo 4 Tabla balance gestión financiera órganos bienio 2023-2024

Beneficiarios	Ppto corriente	Total asignado bienio	Dispo. inicial	Apropiación vigente	Recursos bloqueados 20%	Apropiación disponible	IAC Otros Recursos	IAC Corriente	Avance - IAC Corriente	Caja total	CDP	Compromisos	Pagos	Saldo por comprometer	% Ejec. Comprom.	Caja disponible	Saldo disponible / Disponibilidad Inicial
	1	2	3	4 = (2+3)	5	6 = (4-5)	7	8	9 = (8/1)	10 = (3+7+8)	11	12	13	14 = (6-12)	15 = (12/6)	16 = (10-13)	17 = (6-13)
DNP	47.213	47.213	20.574	67.787	9.443	58.344	0	34.565	73,2%	55.139	40.836	14.741	9.284	43.603	25%	45.856	49.061
MHCP	21.668	21.668	6.771	28.439	4.334	24.106	0	15.864	73,2%	22.635	19.480	9.961	9.354	14.145	41%	13.281	14.752
MME	16.306	16.306	4.553	20.859	3.261	17.598	0	11.938	73,2%	16.491	13.480	9.520	8.217	8.078	54%	8.274	9.381
MCTel	17.878	17.878	1.495	19.372	3.576	15.797	0	13.089	73,2%	14.583	4.789	3.229	2.336	12.567	20%	12.247	13.461
Comisión Rectora - DNP (*)	2.012	2.012	1.464	3.476	402	3.074	0	1.473	73,2%	2.937	761	760	752	2.313	25%	2.185	2.322
MADS	3.060	3.060	623	3.683	612	3.071	0	2.241	73,2%	2.863	1.458	954	623	2.117	31%	2.240	2.448
Total Órganos SGR	108.137	108.137	35.480	143.617	21.627	121.989	0	79.169	73,2%	114.648	80.803	39.166	30.565	82.823	32%	84.083	91.424

Fuente: Cálculos SDRT - DNP con base en el SPGR – MHCP, las distribuciones efectuadas por la Comisión Rectora del SGR y las IAC informadas por el DNP al MHCP con corte a 31 de marzo de 2024.

* La ejecución corresponde a los recursos que son asignados a las entidades territoriales y comunidades étnicas que conforman la Comisión Rectora del SGR.

Anexo 5 Tabla balance gestión financiera ST de los OCAD y las comunidades étnicas del SGR bienio 2023-2024

Beneficiarios	Ppto corriente	Total asignado bienio	Dispo. inicial	Apropiación vigente	Recursos bloqueados 20%	Apropiación disponible	IAC Otros Recursos	IAC Corriente	Avance - IAC Corriente	Caja total	CDP	Compromisos	Pagos	Saldo por comprometer	% Ejec. Comprom.	Caja disponible	Saldo disponible / Disponibilidad Inicial
	1	2	3	4 = (2+3)	5	6 = (4-5)	7	8	9 = (8/1)	10 = (3+7+8)	11	12	13	14 = (6-12)	15 = (12/6)	16 = (10-13)	17 = (6-13)
Municipales	0	0	768	768	0	768	0	0	0%	768	115	105	101	663	14%	668	668
Departamentales	0	0	190	190	0	190	0	0	0%	190	0	0	0	190	0%	190	190
Regionales	0	0	65	65	0	65	0	0	0%	65	54	54	44	11	83%	21	21
CAR	0	0	35	35	0	35	0	0	0%	35	4	4	0	31	10%	35	35
PAZ - DNP	7.468	7.468	4.203	11.672	1.494	10.178	0	5.468	73%	9.671	6.064	226	226	9.952	2%	9.445	9.952
CTel - MCTel	7.971	7.971	191	8.162	1.594	6.568	0	5.836	73%	6.027	3.655	2.233	1.306	4.335	34%	4.721	5.262
Regionales - DNP	3.144	3.144	2.887	6.031	629	5.402	0	2.302	73%	5.188	3.244	51	51	5.351	1%	5.138	5.351
PCI - Confederación Indígena Tayrona	524	524	500	1.024	105	919	0	384	73%	884	832	832	542	88	90%	342	377
Comunidades NARP	524	524	500	1.024	105	919	0	384	73%	884	0	0	0	919	0%	884	919
PRG - Min. Interior	262	262	250	512	52	460	0	192	73%	442	34	30	21	430	7%	421	439
TOTAL	19.893	19.893	9.589	29.482	3.979	25.503	0	14.564	73,2%	24.153	14.001	3.533	2.289	21.970	14%	21.864	23.214

Fuente: Cálculos SDRT - DNP con base en el SPGR – MHCP, las distribuciones efectuadas por la Comisión Rectora del SGR y las IAC informadas por el DNP al MHCP con corte a 31 de marzo de 2024.

Anexo 6 Tabla balance gestión financiera Otras entidades y/o conceptos bienio 2023-2024

Beneficiarios	Ppto corriente	Total asignado bienio	Dispo. inicial	Apropiación vigente	Recursos bloqueados 20%	Apropiación disponible	IAC Otros Recursos	IAC Corriente	Avance - IAC Corriente	Caja total	CDP	Compromisos	Pagos	Saldo por comprometer	% Ejec. Comprom.	Caja disponible	Saldo disponible / Disponibilidad Inicial
	1	2	3	4 = (2+3)	5	6 = (4-5)	7	8	9 = (8/1)	10 = (3+7+8)	11	12	13	14 = (6-12)	15 = (12/6)	16 = (10-13)	17 = (6-13)
DNP SIEC	35.537	35.537	1.366	36.903	7.107	29.795	0	26.017	73,2%	27.383	23.218	5.761	3.299	24.034	19%	24.084	26.497
ANLA	30.000	30.000	3.014	33.014	6.000	27.014	0	21.963	73,2%	24.977	25.820	25.189	11.577	1.825	93%	13.400	15.437
PGN	27.347	27.347	21	27.368	5.469	21.898	0	20.021	73,2%	20.042	6.080	6.078	6.074	15.820	28%	13.968	15.824
DNP- Estructuración de proyectos	5.500	5.500	2.802	8.302	1.100	7.202	0	4.027	73,2%	6.828	2.959	23	23	7.178	0%	6.805	7.178
Min. Ambiente	0	0	127	127	0	127	0	0	0,0%	127	0	0	0	127	0%	127	127
Min. Interior	0	0	1.059	1.059	0	1.059	0	0	0,0%	1.059	1.059	1.059	0	0	100%	1.059	1.059
ENTerritorio	0	0	6.327	6.327	0	6.327	0	0	0,0%	6.327	1.717	1.717	1.368	4.610	27%	4.958	4.958
CGR	0	0	15.786	15.786	0	15.786	0	0	0,0%	15.786	13.655	9.979	9.976	5.807	63%	5.810	5.810
IP-MME	0	0	33.204	33.204	0	33.204	0	0	0,0%	33.204	33.204	33.204	13.042	0	100%	20.161	20.161
Recursos por distribuir	51.880	63.024	0	63.024	10.376	52.648	11.144	37.982	73,2%	49.126	0	0	0	52.648	0%	49.126	52.648
Total	150.264	161.407	63.704	225.112	30.053	195.059	11.144	110.010	73,2%	184.858	74.507	83.010	45.360	112.049	43%	139.498	149.699

Fuente: Cálculos SDRT - DNP con base en el SPGR – MHCP, las distribuciones efectuadas por la Comisión Rectora del SGR y las IAC informadas por el DNP al MHCP con corte a 31 de marzo de 2024.

Anexo 7 Tabla balance gestión financiera Ministerios y UNGRD bienio 2023-2024

Beneficiarios	Ppto corriente	Total asignado bienio	Dispo. inicial	Apropiación vigente	Recursos bloqueados 20%	Apropiación disponible	IAC Otros Recursos	IAC Corriente	Avance - IAC Corriente	Caja total	CDP	Compromisos	Pagos	Saldo por comprometer	% Ejec. Comprom.	Caja disponible	Saldo disponible / Disponibilidad Inicial
	1	2	3	4 = (2+3)	5	6 = (4-5)	7	8	9 = (8/1)	10 = (3+7+8)	11	12	13	14 = (6-12)	15 = (12/6)	16 = (10-13)	17 = (6-13)
Min. Transporte	3.265	3.265	1.412	4.677	653	4.024	0	2.390	73,2%	3.803	3.664	3.515	1.656	510	87%	2.147	2.369
Min. Ambiente	3.487	3.487	351	3.838	697	3.141	0	2.553	73,2%	2.904	3.001	1.475	409	1.666	47%	2.495	2.732
Min. TIC	2.824	2.824	0	2.824	565	2.259	0	2.067	73,2%	2.067	1.442	940	716	1.319	42%	1.351	1.543
Min. Agricultura	1.890	1.890	281	2.172	378	1.794	0	1.384	73,2%	1.665	1.314	1.183	139	610	66%	1.526	1.655
Min. Educación	1.569	1.569	495	2.064	314	1.751	0	1.149	73,2%	1.644	1.728	1.529	1.377	222	87%	267	374
Min. Salud	1.498	1.498	264	1.761	300	1.462	0	1.096	73,2%	1.360	1.302	1.263	660	199	86%	700	802
Min. Cultura	1.502	1.502	76	1.578	300	1.278	0	1.099	73,2%	1.176	443	434	381	844	34%	795	897
Min. Justicia y del Derecho	1.588	1.588	0	1.588	318	1.270	0	1.162	73,2%	1.162	869	584	228	686	46%	934	1.042
Min. Vivienda	1.007	1.007	248	1.255	201	1.054	0	737	73,2%	986	564	564	448	490	54%	537	606
Min. Deporte	503	503	394	897	101	796	0	368	73,2%	762	273	147	141	649	18%	621	655
Min. Comercio	689	689	103	792	138	654	0	504	73,2%	607	270	261	128	393	40%	479	525
UNGRD	767	767	32	799	153	646	0	562	73,2%	594	214	214	97	432	33%	497	549
Min. Interior	191	191	0	191	38	153	0	140	73,2%	140	63	63	42	90	41%	98	110
Total	20.780	20.780	3.658	24.438	4.156	20.282	0	15.213	73,2%	18.871	15.147	12.172	6.423	8.110	60%	12.448	13.859

Fuente: Cálculos SDRT - DNP con base en el SPGR - MHCP, las distribuciones efectuadas por la Comisión Rectora del SGR y las IAC informadas por el DNP al MHCP con corte a 31 de marzo de 2024.

Anexo 8 Tabla balance gestión financiera resumen general por concepto bienio 2023-2024

Beneficiarios	Ppto corriente	Total asignado bienio	Dispo. inicial	Apropiación vigente	Recursos bloqueados 20%	Apropiación disponible	IAC Otros Recursos	IAC Corriente	Avance - IAC Corriente	Caja total	CDP	Compromisos	Pagos	Saldo por comprometer	% Ejec. Comprom.	Caja disponible	Saldo disponible / Disponibilidad Inicial
	1	2	3	4 = (2+3)	5	6 = (4-5)	7	8	9 = (8/1)	10 = (3+7+8)	11	12	13	14 = (6-12)	15 = (12/6)	17 = (6-13)	16 = (10-13)
Órganos SGR	108.137	108.137	35.480	143.617	21.627	121.989	0	79.169	73,2%	114.648	80.803	39.166	30.565	82.823	32%	84.083	91.424
ST de los OCAD Pueblos y comunidades Étnicas	19.893	19.893	9.589	29.482	3.979	25.503	0	14.564	73,2%	24.153	14.001	3.533	2.289	21.970	14%	21.864	23.214
Ministerios y UNGRD	20.780	20.780	3.658	24.438	4.156	20.282	0	15.213	73,2%	18.871	15.147	12.172	6.423	8.110	60%	12.448	13.859
Otras entidades y/o conceptos	98.384	98.384	63.704	162.088	19.677	142.412	0	72.028	73,2%	135.733	107.711	83.010	45.360	59.401	58%	90.373	97.051
Recursos por distribuir	51.880	63.024	0	63.024	10.376	52.648	11.144	37.982	73,2%	49.126	0	0	0	52.648	0%	49.126	52.648
Total	299.074	310.218	112.431	422.648	59.815	362.834	11.144	218.957	73,2%	342.531	217.662	137.881	84.637	224.952	38%	257.894	278.196

Fuente: Cálculos SDRT - DNP con base en el SPGR - MHCP, las distribuciones efectuadas por la Comisión Rectora del SGR y las IAC informadas por el DNP al MHCP con corte a 31 de marzo de 2024.