



Departamento Nacional de Planeación



Informe consolidado de ejecución financiera de los recursos
asignados para el funcionamiento, operatividad y administración del
Sistema y evaluación y monitoreo del licenciamiento ambiental a los
proyectos de exploración y explotación del Sistema General de
Regalías (SGR)
Bienio 2023-2024
(enero 2023 – diciembre 2024)

www.dnp.gov.co

Directora de Programación de Inversiones Públicas

Martha Cecilia García Buitrago

Subdirectora de Distribución de Recursos Territoriales – SDRT

Jacqueline Andrade Zapata

Subdirección de Distribución de Recursos Territoriales – SDRT

Javier Orjuela Torres

Wilson Alejandro Guzmán Silva

Departamento Nacional de Planeación

Calle 26 núm. 13-19

Teléfono: (601) 381 5000

Bogotá D. C., Colombia

Tabla de contenido

Introducción	5
1. Consolidado de los recursos de funcionamiento, operatividad y administración del Sistema y evaluación y monitoreo del licenciamiento ambiental a los proyectos de exploración y explotación del SGR bienio 2023-2024	7
1.1 Contexto general de los recursos de administración del SGR y el SSEC	7
1.2 Presentación general de los recursos de funcionamiento, operatividad y administración del Sistema y evaluación y monitoreo del licenciamiento ambiental a los proyectos de exploración y explotación del SGR	8
1.3 Recursos asignados y recaudo	9
2. Ejecución de los recursos de funcionamiento, operatividad y administración del Sistema y evaluación y monitoreo del licenciamiento ambiental a los proyectos de exploración y explotación del SGR bienio 2023-2024	10
2.1 Ejecución de los recursos asignados a los órganos.....	11
2.2 Ejecución de los recursos asignados a las secretarías técnicas de los OCAD e Instancias Étnicas del SGR	12
2.2.1 Ejecución de los recursos asignados a las secretarías técnicas de los OCAD e instancias étnicas del SGR	13
2.2.2 Ejecución de los recursos asignados a las Secretarías Técnicas de los OCAD municipales, departamentales, regionales y CAR del SGR.....	14
2.3 Ejecución de los recursos asignados a ministerios y la UNGRD.....	15
2.4 Ejecución de los recursos asignados a otras entidades beneficiarias.....	17
2.4.1 Recursos Instituto Colombiano de Crédito Educativo y Estudios Técnicos en el Exterior – ICETEX.	18
3. Ejecución por concepto de gasto de los recursos de funcionamiento, operatividad y administración del Sistema y evaluación y monitoreo del licenciamiento ambiental a los proyectos de exploración y explotación bienio 2023-2024	20
3.1 Ejecución por concepto de gasto de los recursos asignados a los órganos del SGR	20
3.1.1 Ejecución por concepto de gasto de la Comisión Rectora del SGR	22
3.2 Ejecución por concepto de gasto de los recursos asignados a las secretarías técnicas de los OCAD e instancias étnicas del SGR	23
3.2.1 Ejecución por concepto de gasto de las secretarías técnicas de los OCAD e instancias étnicas del SGR.....	23
3.2.2 Ejecución por concepto de gasto de las secretarías técnicas de los OCAD municipales, departamentales, regionales y CAR del SGR.....	24
3.3 Ejecución por concepto de gasto de los recursos asignados a los ministerios y la UNGRD .	25
3.4 Ejecución por concepto de gasto de los recursos asignados a otras entidades beneficiarias.....	26
Anexos.....	29

Lista de Tablas

Tabla 1. Recursos de la administración del SGR y el SSEC	7
Tabla 2. Balance general recursos de funcionamiento, operatividad y administración del SGR bienio 2023-2024	8
Tabla 3. Comparativo trimestral de los recursos de funcionamiento del SGR bienio 2023-2024	9
Tabla 4. Plan Bienal de Caja del SGR vs Recaudo al octavo trimestre 2023-2024	9
Tabla 5. Balance general de los recursos de funcionamiento del SGR 2023-2024	10
Tabla 6 Estado general de los recursos asignados.....	19
Tabla 7 Estado general de cuenta de cartera	19
Tabla 8 Estado general de cuenta de rendimientos financieros.....	20
Tabla 9. Recursos asignados comisionados ST – CR	22

Lista de Gráficas

Gráfica 1. Ejecución de los recursos asignados a los órganos del SGR	11
Gráfica 2. Comportamiento trimestral de la ejecución de los recursos de los órganos del SGR	12
Gráfica 3. Ejecución de los recursos asignados a ST OCAD e instancias étnicas del SGR.....	13
Gráfica 4. Comportamiento trimestral de la ejecución de las ST de los OCAD e instancias étnicas del SGR	14
Gráfica 5. Ejecución de los recursos asignados a las ST OCAD municipales, departamentales, regionales y CAR	14
Gráfica 6. Comportamiento trimestral de la ejecución de las ST de los OCAD municipales, departamentales, regionales y CAR.....	15
Gráfica 7. Ejecución de los recursos asignados a Ministerios y UNGRD	15
Gráfica 8. Comportamiento trimestral de la ejecución de ministerios y UNGRD	16
Gráfica 9. Ejecución de los recursos asignados a otras entidades y conceptos del SGR.....	17
Gráfica 10. Comportamiento trimestral de la ejecución de otras entidades y conceptos del SGR	18
Gráfica 11. Objeto de gasto DNP	21
Gráfica 12. Objeto de gasto MHCP	21
Gráfica 13. Objeto de gasto MCTel	21
Gráfica 14. Objeto de gasto MME	21
Gráfica 15. Objeto de gasto MADS	21
Gráfica 16. Objeto de gasto CR-SGR.....	21
Gráfica 17. Objeto de gasto ET Comisión Rectora.....	23
Gráfica 18. Objeto de gasto ST de los OCAD e instancias étnicas del SGR.....	24
Gráfica 19. Objeto de gasto ST de los OCAD municipales, departamentales, regionales y CAR del SGR.....	24
Gráfica 20. Objeto de gasto de ministerios y UNGRD.....	25
Gráfica 21. Objeto de gasto de otras entidades y conceptos del SGR.....	26

Lista de Anexos

Anexo 1 Tabla general recursos de la administración del SGR y el SSEC bienio 2023-2024	29
Anexo 2 Tabla resumen de ejecución de los recursos de la administración del SGR y SSEC bienio 2023-2024	29
Anexo 3 Tabla balance del recaudo de los recursos de funcionamiento del SGR bienio 2023-2024	29
Anexo 4 Tabla balance gestión financiera órganos bienio 2023-2024	30
Anexo 5 Tabla balance gestión financiera ST de los OCAD e instancias étnicas del SGR bienio 2023-2024	30
Anexo 6 Tabla balance gestión financiera otras entidades y/o conceptos bienio 2023-2024.....	30
Anexo 7 Tabla balance gestión financiera ministerios y UNGRD bienio 2023-2024.....	31
Anexo 8 Tabla balance gestión financiera resumen general por concepto bienio 2023-2024.....	31

Introducción

Apropiados los recursos para el funcionamiento, operatividad y administración del Sistema y evaluación y monitoreo del licenciamiento ambiental a los proyectos de exploración y explotación del Sistema General de Regalías (en adelante con la sigla SGR) para el bienio 2023-2024, de conformidad con lo establecido en la Ley 2279 de 2022¹ y el Decreto de cierre 363 de 2023², la Comisión Rectora del SGR, en cumplimiento de su función relacionada con administrar y distribuir mediante acto administrativo los recursos de funcionamiento del SGR, expidió las resoluciones 557 de 2023 y 1574 de 2024³ mediante las cuales distribuyó y asignó parcialmente a los beneficiarios, los recursos requeridos para el desarrollo de sus funciones durante el bienio 2023-2024. Asimismo, mediante las resoluciones 2044 de 2023 y 5694 de 2024⁴ la Comisión Rectora del SGR, asignó los recursos respectivos de los montos distribuidos a las Instancias de Decisión de las Comunidades Indígenas, los Pueblos Rrom o Gitano y las Comunidades Negras Afrocolombianas Raizales y Palenqueras.

Por otra parte, como medida preventiva de compatibilidad frente a la proyección de recursos del presupuesto corriente del bienio y el comportamiento del recaudo, inicialmente fue bloqueado a cada una de las entidades beneficiarias el 20% del presupuesto corriente de funcionamiento, operatividad y administración del Sistema y evaluación y monitoreo del licenciamiento ambiental a los proyectos de exploración y explotación del SGR asignados. No obstante, de conformidad con lo establecido en el artículo 2.1.1.5.2. del Decreto 1821 de 2020⁵, la Comisión Rectora del SGR mediante el Acuerdo 11 de 2024⁶ determinó que la proyección de recursos del presupuesto del SGR era compatible con el comportamiento del recaudo de los ingresos corrientes al tercer semestre de la bienalidad, y en consecuencia autorizó el desbloqueo del 15% de los recursos que se encontraban restringidos para su uso de la asignación para la administración del SGR y el Sistema de Seguimiento Evaluación y Control (SSEC). Asimismo, en dicho acuerdo se estableció que el 5% restante de los recursos fuese desbloqueado siempre y cuando el recaudo efectivo fuera igual o superior al 90% con el recaudo efectivo de octubre de 2024, escenario que se concretó en noviembre cuando se recaudó el 100% de lo proyectado, permitiendo a las entidades beneficiarias contar con la totalidad de la apropiación para realizar los compromisos requeridos.

En este sentido, el presente informe consolida la información financiera de los recursos distribuidos y asignados para el funcionamiento, operatividad y administración del Sistema y evaluación y monitoreo del licenciamiento ambiental a los proyectos de exploración y explotación del SGR para cada uno de los conceptos y beneficiarios, con corte al octavo trimestre del bienio 2023-2024, dando cumplimiento a lo establecido en el artículo 1 del Acuerdo 02 de 2021 de la Comisión Rectora del SGR⁷.

¹ Por la cual se decreta el Presupuesto del Sistema General de Regalías para el bienio del 1o. de enero de 2023 al 31 de diciembre de 2024.

² Por el cual se cierra el presupuesto de la vigencia 2021-2022 y se adiciona el presupuesto del bienio 2023-2024 del Sistema General de Regalías (SGR) incorporando la Disponibilidad Inicial 2023-2024, los reintegros realizados a la Cuenta Única del SGR y la distribución de los ingresos por medidas sancionatorias de multas.

³ Resoluciones por la cual se distribuye y asigna parcialmente la apropiación destinada al funcionamiento, operatividad y administración del Sistema y evaluación y monitoreo del licenciamiento ambiental a los proyectos de exploración y explotación del Sistema General de Regalías para el bienio 2023-2024.

⁴ Por medio de la cual se asignan los recursos a las Secretarías Técnicas de la Instancia de Decisión de los Pueblos y Comunidades Indígenas y la Comisión Nacional de Diálogo del Pueblo Rrom o Gitano de la apropiación de los recursos de funcionamiento, operatividad y administración del Sistema y evaluación y monitoreo del licenciamiento ambiental a los proyectos de exploración y explotación del Sistema General de Regalías para el bienio 2023-2024, distribuida a las Instancias de Decisión de los Pueblos y Comunidades Étnicas.

⁵ Por el cual se expide el Decreto Único Reglamentario del Sistema General de Regalías.

⁶ Por el cual se determina la compatibilidad de la proyección de recursos contenida en el presupuesto de ingresos corrientes del Sistema General de Regalías del bienio 2023-2024, con el comportamiento del recaudo.

⁷ Artículo 1. Informe de ejecución financiera de los recursos asignados para el funcionamiento del Sistema General de Regalías. Corresponderá al DNP realizar el análisis financiero de la ejecución de los recursos de funcionamiento del SGR de las entidades beneficiarias,

Así las cosas, en el primer capítulo, se presenta un balance general de la ejecución financiera de los recursos, con los cuales las entidades beneficiarias financian actividades para el ejercicio de sus funciones asignadas en el marco del SGR. En el segundo capítulo, se realiza el análisis presupuestal de la ejecución de los recursos por beneficiario agregados en los siguientes conceptos: i) Órganos del SGR; ii) Secretarías técnicas de los OCAD e Instancias Étnicas; iii) entidades del orden nacional (ministerios sectoriales y la Unidad Nacional de Gestión de Riesgo y Desastres), y iv) otras entidades y conceptos a las cuales se han destinado recursos de funcionamiento del SGR. En el tercer capítulo, se presenta la ejecución de los recursos por tipo de gasto y la destinación dada por cada uno de los beneficiarios y conceptos.

Por último, se presentan algunas conclusiones y recomendaciones para consideración de la Secretaría Técnica de la Comisión Rectora y las entidades beneficiarias de los recursos funcionamiento del SGR.

1. Consolidado de los recursos de funcionamiento, operatividad y administración del Sistema y evaluación y monitoreo del licenciamiento ambiental a los proyectos de exploración y explotación del SGR bienio 2023-2024

1.1 Contexto general de los recursos de administración del SGR y el SSEC

La administración del SGR⁸ y el Sistema de Seguimiento, Evaluación y Control (SSEC) cuenta con un porcentaje de asignación del 3% de la bolsa del SGR y su distribución para el bienio 2023-2024 se encuentra establecida de la siguiente manera: i) 1% para el funcionamiento, operatividad y administración del Sistema; ii) 1% para la fiscalización de la exploración y explotación de los yacimientos, y iii) 1% para el SSEC. En este sentido, a continuación, se presenta un balance general de los recursos de administración del SGR y el SSEC con cargo a los cuales las entidades beneficiarias financiaron y adelantaron las actividades que les han sido asignadas en el marco del SGR, con corte al octavo trimestre y cierre del bienio 2023-2024.

Contexto: Recursos del bienio 2023-2024

Los recursos apropiados para la administración del SGR y el SSEC del bienio 2023-2024 ascendieron a \$1,18 billones, de los cuales, \$45 mil millones fueron bloqueados como medida preventiva de compatibilidad del recaudo entre el presupuesto estimado para el bienio y el recaudo efectivo, sin embargo, para el mes de noviembre de 2024 dicha medida fue levantada en un 100% teniendo en cuenta que se alcanzó la totalidad del recaudo esperado. En este sentido, con corte al octavo trimestre del bienio, el presupuesto contó con una apropiación disponible de \$1,18 billones, y sobre los mismos se adelantaron compromisos por \$732 mil millones, equivalente a una ejecución final del bienio del 61,7%, y recursos por comprometer de \$454 mil millones.

Tabla 1. Recursos de la administración del SGR y el SSEC bienio 2023-2024

Cifras en miles de millones de pesos corrientes

Concepto	Apropiación vigente 2023-2024	Compromisos	Recursos por comprometer
	1	2	3 = (1-2)
Funcionamiento	423	222	201
Sistema Seguimiento Evaluación y Control	320	180	140
Fiscalización, Yacimientos y Cartografía	444	330	113
Total	1.186	732	454

Fuente: Elaboración SDRT – DNP con base en información del Sistema de Presupuesto y Giro de Regalías (SPGR).

⁸ Agrupa los conceptos de funcionamiento, operatividad y administración del Sistema y fiscalización de la exploración y explotación de los yacimientos.

1.2 Presentación general de los recursos de funcionamiento, operatividad y administración del Sistema y evaluación y monitoreo del licenciamiento ambiental a los proyectos de exploración y explotación del SGR

A continuación, considerando el propósito de este informe, se presenta el balance de la ejecución financiera de los recursos destinados al **funcionamiento, operatividad y administración del Sistema y evaluación y monitoreo del licenciamiento ambiental a los proyectos de exploración y explotación del SGR por \$422.648 millones**, correspondiente al octavo trimestre y cierre del bienio 2023-2024, con los cuales las entidades beneficiarias financiaron las actividades para el ejercicio de sus funciones asignadas de acuerdo con la ley que regula el SGR, y se clasifican en: i) órganos del SGR; ii) emisión de conceptos técnicos a los proyectos de inversión; iii) fortalecimiento de la planeación del SGR; iv) estrategias de capacitación; v) sistemas de información; vi) monitoreo del licenciamiento ambiental a los proyectos de exploración y explotación; finalizando con vii) vigilancia, control fiscal y disciplinario. Esta cifra incorpora el presupuesto de ingresos corrientes, otros ingresos no corrientes (reintegros y multas) y la disponibilidad inicial.

Respecto a los **ingresos corrientes**, los cuales correspondieron a \$299.074 millones, la Comisión Rectora del SGR determinó en el numeral xii del artículo 3 del Acuerdo 11 de 2024 el desbloqueo del 15% de la apropiación presupuestal por \$44.861 millones para la atención de compromisos. El 5% restante fue desbloqueado por la Secretaría Técnica del SGR a través de la Circular 0071-4 del 6 de noviembre de 2024, toda vez que se alcanzó el recaudo total del presupuesto de ingresos corrientes esperado, contando así en noviembre de 2024 con el 100% de la apropiación del bienio.

Por su parte, de acuerdo con los registros de distribución de la Subdirección de Distribución de Recursos Territoriales (SDRT) del DNP y la información reportada en el Sistema de Presupuesto y Giro de Regalías (SPGR) administrado por el Ministerio de Hacienda y Crédito Público (MHCP), de los recursos del bienio por \$422.648 millones, las entidades beneficiarias de dichos recursos, adelantaron compromisos por \$221.511 millones, lo que representó una ejecución general al cierre del bienio del 52%, asimismo se efectuaron pagos por \$175.273 millones. Así las cosas, el saldo por comprometer ascendió a \$201.137 millones. En la tabla 2 se presenta el balance general de estos recursos.

Tabla 2. Balance general recursos de funcionamiento, operatividad y administración del SGR bienio 2023-2024
Cifras en millones de pesos corrientes

Concepto		Funcionamiento del SGR
a	Presupuesto corriente asignado	299.074
b	Otros ingresos (Reintegros y Multas)	11.144
c	Disponibilidad Inicial	112.431
d	Apropiación Vigente (a + b + c)	422.648
e	Recursos bloqueados SPGR*	0
f	Apropiación disponible (d - e)	422.648
g	Recaudo corriente – Instrucción de Abono a Cuenta (IAC)	299.074
h	Caja total (b + c + g)	422.648
i	CDP	271.917
j	Compromisos	221.511
k	Pagos	175.273
l	Saldo por comprometer (f - j)	201.137
m	Caja disponible (h - k)	247.375
n	Saldo libre de afectación (f - i)	150.731
o	% Ejecución a compromisos (j / f)	52%

Fuente: Cálculos realizados a partir de los registros de distribución de la SDRT – DNP y la ejecución presupuestal disponible en el SPGR - MHCP con corte a 31 de diciembre de 2024.

* Recursos bloqueados como medida preventiva de límite de gasto los cuales se cumplieron en su totalidad al cierre del bienio.

A continuación, se presenta un comparativo trimestral del bienio 2023-2024 de los recursos de funcionamiento, operatividad y administración del Sistema y evaluación y monitoreo del licenciamiento ambiental a los proyectos de exploración y explotación del SGR, donde se puede observar la variación porcentual y el comportamiento de cada uno de los trimestres, conceptos y recursos.

Tabla 3. Comparativo trimestral de los recursos de funcionamiento del SGR bienio 2023-2024
Cifras en millones de pesos corrientes

Concepto	Primer Trimestre	Segundo Trimestre	Tercer Trimestre	Cuarto Trimestre	Quinto Trimestre	Sexto trimestre	Séptimo trimestre	Octavo trimestre	Variación % Último trimestre
a Presupuesto corriente asignado	\$ 299.074	\$ 299.074	\$ 299.074	\$ 299.074	\$ 299.074	\$ 299.074	\$ 299.074	\$ 299.074	0%
b Otros ingresos (Reintegros y Multas)	\$ 11.144	\$ 11.144	\$ 11.144	\$ 11.144	\$ 11.144	\$ 11.144	\$ 11.144	\$ 11.144	0%
c Disponibilidad Inicial	\$ 112.431	\$ 112.431	\$ 112.431	\$ 112.431	\$ 112.431	\$ 112.431	\$ 112.431	\$ 112.431	0%
d Apropriación Vigente (a + b + c)	\$ 422.648	\$ 422.648	\$ 422.648	\$ 422.648	\$ 422.648	\$ 422.648	\$ 422.648	\$ 422.648	0%
e Recursos bloqueados SPGR*	\$ 59.815	\$ 59.815	\$ 59.815	\$ 59.815	\$ 59.815	\$ 14.954	\$ 14.954	\$ 0	-100%
f Apropriación disponible (d - e)	\$ 362.834	\$ 362.834	\$ 362.834	\$ 362.834	\$ 362.834	\$ 407.695	\$ 407.695	\$ 422.648	4%
g Recaudo corriente - IAC	\$ 53.790	\$ 101.415	\$ 141.681	\$ 185.236	\$ 218.957	\$ 251.600	\$ 279.919	\$ 299.074	7%
h Caja total (b + c + g)	\$ 177.365	\$ 224.989	\$ 265.256	\$ 308.810	\$ 342.531	\$ 375.174	\$ 403.494	\$ 422.648	5%
i CDP	\$ 41.345	\$ 91.553	\$ 145.736	\$ 155.668	\$ 217.662	\$ 245.380	\$ 248.462	\$ 271.917	9%
j Compromisos	\$ 52.939	\$ 81.010	\$ 98.363	\$ 110.920	\$ 137.881	\$ 152.833	\$ 182.058	\$ 221.511	22%
k Pagos	\$ 15.818	\$ 28.469	\$ 50.606	\$ 72.413	\$ 84.637	\$ 104.413	\$ 133.565	\$ 175.273	31%
l Saldo por comprometer (f - j)	\$ 309.895	\$ 281.824	\$ 264.471	\$ 251.914	\$ 224.952	\$ 254.861	\$ 225.636	\$ 201.137	-11%
m Caja disponible (h - k)	\$ 161.546	\$ 196.520	\$ 214.650	\$ 236.397	\$ 257.894	\$ 270.762	\$ 269.929	\$ 247.375	-8%
n Saldo libre de afectación (f - i)	\$ 321.488	\$ 271.281	\$ 217.098	\$ 207.166	\$ 145.172	\$ 162.314	\$ 159.233	\$ 150.731	-5%
o % Ejecución a compromisos (j / f)	15%	22%	27%	31%	38%	37%	45%	52%	17%

Fuente: Cálculos SDRT-DNP con base la ejecución presupuestal disponible en el SPGR - MHCP con corte al 31 de diciembre de 2024.

* Recursos bloqueados como medida preventiva de límite de gasto los cuales se cumplieron en su totalidad al cierre del bienio.

1.3 Recursos asignados y recaudo

Del presupuesto vigente del bienio 2023-2024 para el funcionamiento, operatividad y administración del Sistema y evaluación y monitoreo del licenciamiento ambiental a los proyectos de exploración y explotación del SGR por \$442.648 millones, se alcanzó el 100% del recaudo, incluido lo correspondiente a los ingresos corrientes por \$299.074 millones, comunicado a través de la IAC al MHCP. Los detalles se presentan en la tabla 4.

Tabla 4. Plan Bienal de Caja del SGR vs Recaudo al octavo trimestre 2023-2024
Cifras en millones de pesos corrientes

Concepto	Presupuesto Corriente	Recaudo Estimado PBC (*)	% Recaudo Estimado PBC	Recaudo efectivo	% Avance recaudo (**)	% Recaudo alcanzado	% Recaudo adicional
	1	2	3 = (2/1)	4	5 = (4/1)	6 = (4/2)	7 = (4/2)-1
Funcionamiento SGR	299.074	299.074	100,0%	299.074	100,0%	100,0%	0,0%

Fuente: Cálculos de la SDRT – DNP a partir del PBC 2023-2024 y el recaudo efectivo de diciembre de 2024 comunicado al MHCP. El PBC y el recaudo obedecen a recursos acumulados en lo corrido del bienio 2023-2024.

* Expectativas de recaudo del PBC al octavo trimestre del bienio 2023-2024.

** Porcentaje de recaudo efectivo respecto al presupuesto corriente del bienio 2023-2024.

2. Ejecución de los recursos de funcionamiento, operatividad y administración del Sistema y evaluación y monitoreo del licenciamiento ambiental a los proyectos de exploración y explotación del SGR bienio 2023-2024

A partir de la distribución efectuada por la Comisión Rectora a los beneficiarios de los recursos para el funcionamiento, operatividad y administración del Sistema y evaluación y monitoreo del licenciamiento ambiental a los proyectos de exploración y explotación del SGR y los datos registrados en el sistema SPGR del MHCP con corte al 31 de diciembre de 2024, el análisis presupuestal de la ejecución de los recursos se divide en las siguientes subsecciones: i) órganos del SGR; ii) Secretarías Técnicas de los OCAD e Instancias Étnicas; iii) entidades del orden nacional (ministerios sectoriales y la Unidad Nacional de Gestión de Riesgo y Desastres), y iv) otras entidades y conceptos a los cuales se les distribuyeron recursos de funcionamiento del SGR. El detalle general y la composición de los conceptos y beneficiarios se presenta en la siguiente tabla.

Tabla 5. Balance general de los recursos de funcionamiento del SGR 2023-2024

Cifras en millones de pesos corrientes

Conceptos y Beneficiarios	Total asignado bienio	Disponibilidad inicial	Apropiación vigente	Recursos bloqueados	Apropiación vigente disponible	Compromisos	Saldo por comprometer	% Ejecución a compromisos	Disp. Inicial 2025-2026 indicativa
	1	2	3 = (1+2)	4	5 = (3-4)	6	7 = (5-6)	8 = (6/5)	9
Órganos SGR	108.137	35.480	143.617	-	143.617	71.514	72.102	50%	89.155
1. DNP - Órgano	47.213	20.574	67.787	-	67.787	30.850	36.937	46%	47.350
2. DNP - Comisión Rectora	2.012	1.464	3.476	-	3.476	1.205	2.271	35%	2.399
3. MHCP	21.668	6.771	28.439	-	28.439	18.540	9.899	65%	12.649
4. MME	16.306	4.553	20.859	-	20.859	14.600	6.259	70%	8.053
5. MCTel	17.878	1.495	19.372	-	19.372	4.646	14.727	24%	16.341
6. MADS	3.060	623	3.683	-	3.683	1.673	2.010	45%	2.364
ST de los OCAD e Instancias Étnicas	19.893	9.589	29.482	-	29.482	10.347	19.135	35%	20.600
1. CAR	-	35	35	-	35	4	31	10%	31
2. Departamentales	-	190	190	-	190	-	190	0%	190
3. Municipales	-	768	768	-	768	105	663	14%	668
4. Regionales	-	65	65	-	65	54	11	83%	21
5. DNP - ST OCAD Regionales	3.144	2.887	6.031	-	6.031	1.383	4.648	23%	4.804
6. DNP - ST OCAD PAZ	7.468	4.203	11.672	-	11.672	3.872	7.800	33%	8.181
7. MCTel - ST OCAD FCTel	7.971	191	8.162	-	8.162	3.844	4.318	47%	5.094
8. Comunidades NARP - Juventud del Pacífico FUNDECOA	524	500	1.024	-	1.024	-	1.024	0%	1.024
9. Pueblos y Comunidades Indígenas - Confederación Indígena Tayrona	524	500	1.024	-	1.024	942	82	92%	172
10. Pueblo Rrom o Gitano - Min. Interior	262	250	512	-	512	144	368	28%	415
Ministerios y UNGRD	22.406	3.658	26.064	-	26.064	17.635	8.429	68%	11.345
1. Min. Agricultura	1.890	281	2.172	-	2.172	1.329	843	61%	849
2. Min. Ambiente	3.487	351	3.838	-	3.838	2.191	1.647	57%	1.891
3. Min. Comercio	689	103	792	-	792	261	531	33%	549
4. Min. Cultura	1.502	76	1.578	-	1.578	808	770	51%	814
5. Min. Deporte	503	394	897	-	897	225	672	25%	732
6. Min. Educación	3.195	495	3.690	-	3.690	3.218	473	87%	1.504
7. Min. Interior	191	-	191	-	191	153	39	80%	45
8. Min. Justicia y del Derecho	1.588	-	1.588	-	1.588	738	849	47%	953
9. Min. Salud	1.498	264	1.761	-	1.761	1.303	459	74%	565
10. Min. Tecnologías de la información y las comunicaciones	2.824	-	2.824	-	2.824	1.931	893	68%	1.001
11. Min. Transporte	3.265	1.412	4.677	-	4.677	4.109	569	88%	1.545
12. Min. Vivienda	1.007	248	1.255	-	1.255	1.006	249	80%	460
13. UNGRD	767	32	799	-	799	362	437	45%	437
Otras entidades y conceptos	159.781	63.704	223.486	-	223.486	122.015	101.471	55%	126.275
1. ANLA (monitoreo, control y licenciamiento ambiental)	30.000	3.014	33.014	-	33.014	26.270	6.744	80%	6.811
2. Contraloría General de la República	-	15.786	15.786	-	15.786	14.671	1.116	93%	3.218
3. DNP - DSGR - SIEC	35.537	1.366	36.903	-	36.903	18.118	18.785	49%	21.889
4. DNP - Estructuración de proyectos	5.500	2.802	8.302	-	8.302	1.649	6.653	20%	8.165
5. ENTerritorio (Estructuración de proyectos)	-	6.327	6.327	-	6.327	1.753	4.574	28%	4.755
6. Incentivo a la Producción - MME (*)	-	33.204	33.204	-	33.204	33.204	-	100%	15.780
7. Min. Ambiente (monitoreo, control y licenciamiento ambiental)	-	127	127	-	127	-	127	0%	127
8. Ministerio del Interior (Consulta previa)	-	1.059	1.059	-	1.059	1.059	-	100%	1.059
9. Procuraduría General de la Nación	27.347	21	27.368	-	27.368	25.291	2.076	92%	3.074
10. Recursos por distribuir	61.397	-	61.397	-	61.397	-	61.397	0%	61.397
TOTAL	310.218	112.431	422.648	-	422.648	221.511	201.137	52%	247.375

Fuente: Cálculos SDRT- DNP con base en la distribución de recursos y la ejecución presupuestal disponible en el SPGR - MHCP con corte al 31 de diciembre de 2024.

Nota: La disponibilidad inicial total del bienio 2025-2026, puede variar debido a la liquidación definitiva del decreto de cierre por el concepto de incentivo a la producción del MME.

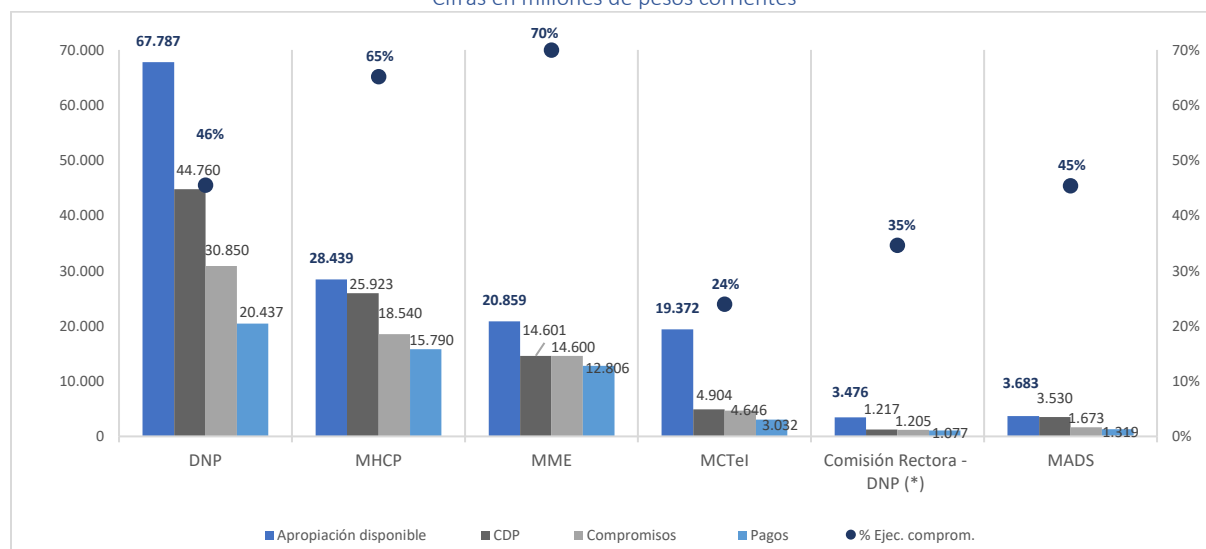
Es preciso señalar que del presupuesto asignado por \$310.218 millones⁹, la Comisión Rectora del SGR, mediante las resoluciones 557 de 2023 y 1574 de 2024 distribuyó el 80,2% de los recursos, es decir \$248.821 millones, quedando un saldo pendiente por \$61.397¹⁰ millones que pasará al bienio 2025-2026 como disponibilidad inicial. Asimismo, las entidades beneficiarias registran una disponibilidad inicial indicativa para el mismo bienio de \$247.375 millones.

2.1 Ejecución de los recursos asignados a los órganos

De la apropiación de recursos disponible asignados a los órganos del SGR por \$143.617 millones, se tiene que estas entidades adelantaron compromisos por \$71.514 millones, que correspondieron a una ejecución total del 50%. En este sentido las entidades que hacen parte de los órganos del SGR presentan un saldo sin comprometer de \$72.102 millones. Dentro de este grupo se observa que la mayor ejecución se presenta en el Ministerio de Minas y energía (MME) con un avance del 70%, seguido del Ministerio de Hacienda y Crédito Público (MHCP) con un avance del 65%, le sigue el Departamento Nacional de Planeación (DNP) con un 46%, el Ministerio de Ambiente y Desarrollo Sostenible (MADS) con un 45%, la Comisión Rectora del SGR¹¹ con un 35%; por otra parte, y el Ministerio de Ciencia Tecnología e Innovación (MCTel) presenta la menor ejecución con un avance del 24%, así como se muestra en la gráfica 1.

Gráfica 1. Ejecución de los recursos asignados a los órganos del SGR

Cifras en millones de pesos corrientes



Fuente: Cálculos SDRT- DNP con base en la distribución de recursos y la ejecución presupuestal disponible en el SPGR - MHCP con corte al 31 de diciembre de 2024.

* La ejecución de Comisión Rectora — DNP, corresponde a los recursos asignados a las entidades territoriales y las comunidades étnicas que conforman la Comisión Rectora del SGR.

⁹ El cual comprende el presupuesto corriente asignado por valor de \$299.074 millones sumados a otros ingresos por concepto de reintegros y multas por \$11.144 millones.

¹⁰ Estos recursos corresponden a lo descrito en el parágrafo 3 del artículo 11 de la Ley 2441 de 2024 que expone "(...) Los recursos del bienio 2023-2024 no distribuidos por la Comisión Rectora con cargo a este mismo concepto, serán distribuidos por esta instancia para el fortalecimiento de los municipios beneficiarios de la Asignación para la Inversión Local."

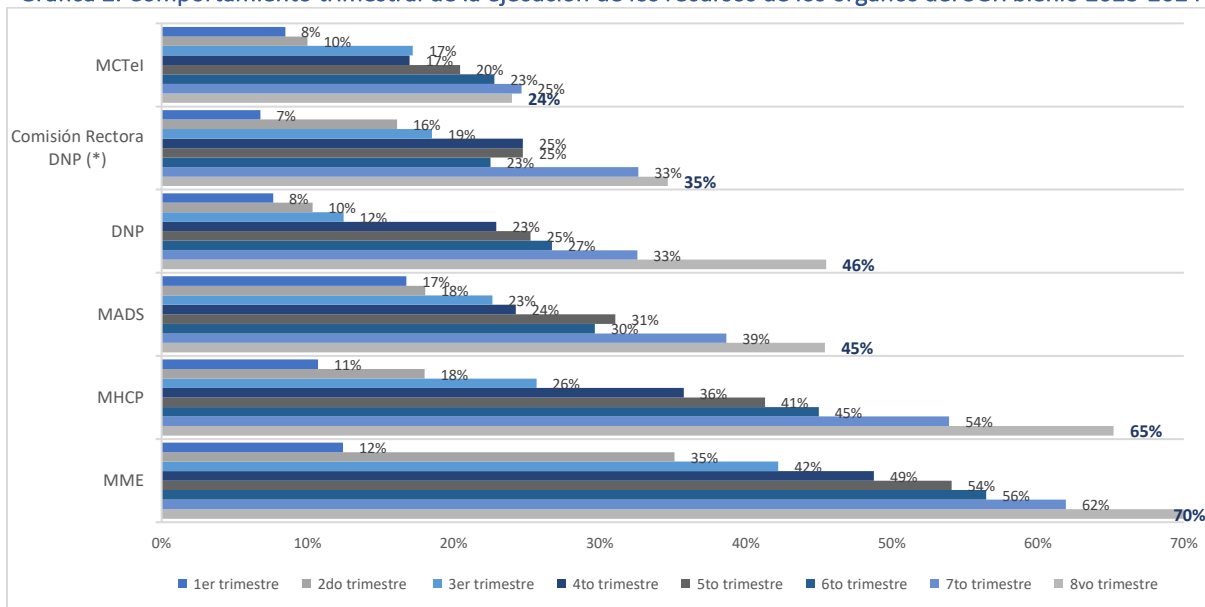
¹¹ La ejecución de la Comisión Rectora del SGR corresponde a la que adelantan los representantes de las entidades territoriales y las comunidades étnicas que la conforman.

Es preciso señalar que las cifras relacionadas con los Certificados de Disponibilidad Presupuestal (CDP) para el caso de MHCP, DNP, y el MME amparan en un 78%, 44% y 39% respectivamente, los recursos destinados a la planta temporal de personal.

El siguiente gráfico muestra la ejecución de los recursos de los órganos SGR por trimestres. Cada barra representa el porcentaje de ejecución alcanzado por las diferentes entidades a lo largo de los ocho trimestres del bienio.

Las entidades que en el último trimestre presentaron mayor avance en la ejecución respecto a anterior, son el DNP, el MHCP, el MME y el MADS, alcanzando un crecimiento del 10% en promedio en el octavo trimestre, mientras que algunas entidades no mostraron progreso debido al levantamiento de la medida de restricción de la Comisión Rectora, la cual liberó recursos a las entidades aumentando su apropiación. El detalle de los compromisos se presenta en la sección de gasto de este documento.

Gráfica 2. Comportamiento trimestral de la ejecución de los recursos de los órganos del SGR bienio 2023-2024



Fuente: Cálculos SDRT- DNP con base en la distribución de recursos y la ejecución presupuestal disponible SPGR - MHCP con corte al 31 de diciembre de 2024.

* La ejecución de Comisión Rectora - DNP corresponde a los recursos asignados a las entidades territoriales y las comunidades étnicas que conforman la Comisión Rectora del SGR.

2.2 Ejecución de los recursos asignados a las secretarías técnicas de los OCAD e Instancias Étnicas del SGR

En relación con la apropiación disponible para las secretarías técnicas de los OCAD y las comunidades étnicas por \$29.482 millones, es pertinente señalar que de dichos recursos, \$28.424 millones corresponden a las secretarías técnicas de los OCAD de Paz, Regional y CTel, y a las instancias étnicas vigentes, y \$1.058 millones a las Secretarías Técnicas de los OCAD departamentales, municipales, regionales y CAR, establecidas en la Ley 1530 de 2012 (derogada parcialmente), que cesaron sus actividades a 31 de diciembre de 2020, las cuales continúan la ejecución de los recursos asignados en el bienio 2019-2020 que fueron comprometidos y no pagados. El detalle de cada uno de los grupos se presenta a continuación:

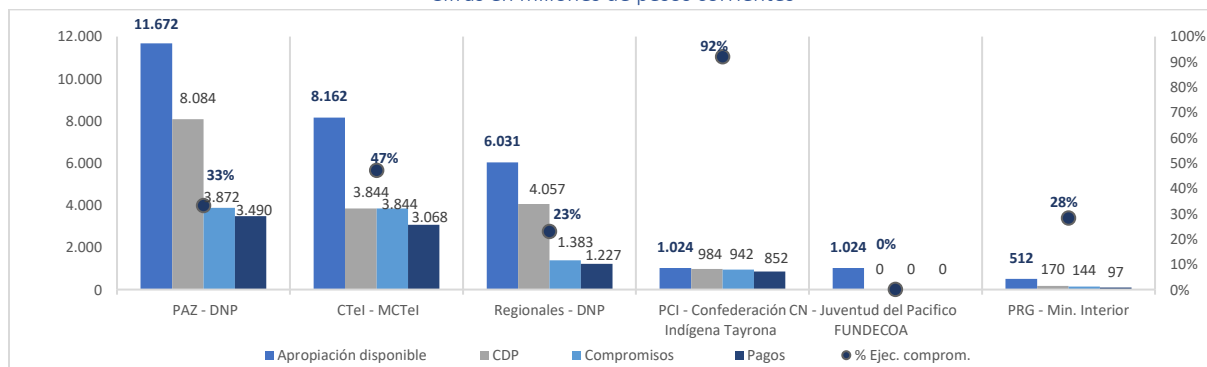
2.2.1 Ejecución de los recursos asignados a las secretarías técnicas de los OCAD e instancias étnicas del SGR

En términos de ejecución, frente a las secretarías técnicas de los OCAD e instancias étnicas del SGR cuyos recursos en su totalidad ascienden a \$28.424 millones, se presentó un avance en la ejecución de \$10.185 millones, equivalentes a 36%, evidenciando un saldo por comprometer de \$18.239 millones. En este grupo se observa que la Instancia de los Pueblos y Comunidades Indígenas - Confederación Indígena Tayrona presentó el mayor avance con el 92%, seguido por la Secretaría Técnica del OCAD de Ciencia y Tecnología con un 47% de ejecución. Por su parte, la Secretaría Técnica del OCAD PAZ avanzó en un 33%, y la instancia del Pueblo Rrom o Gitano – Min Interior el 28%.

Por último, la instancia de Comunidades Negras Afrocolombianas Raizales y Palenqueras (NARP) no presentaron ejecución durante el bienio, toda vez que no había sido designada entidad ejecutora de estos recursos, sin embargo, por medio de la Resolución 5694 del 13 de diciembre de 2024, se definió a la “Fundación para el Desarrollo Económico, Educativo y Ambiental de las Comunidades Negras “Juventud del Pacífico FUNDECOA” para tal fin. El detalle de la información se puede apreciar en la gráfica 3.

Gráfica 3. Ejecución de los recursos asignados a ST OCAD e instancias étnicas del SGR bienio 2023-2024

Cifras en millones de pesos corrientes

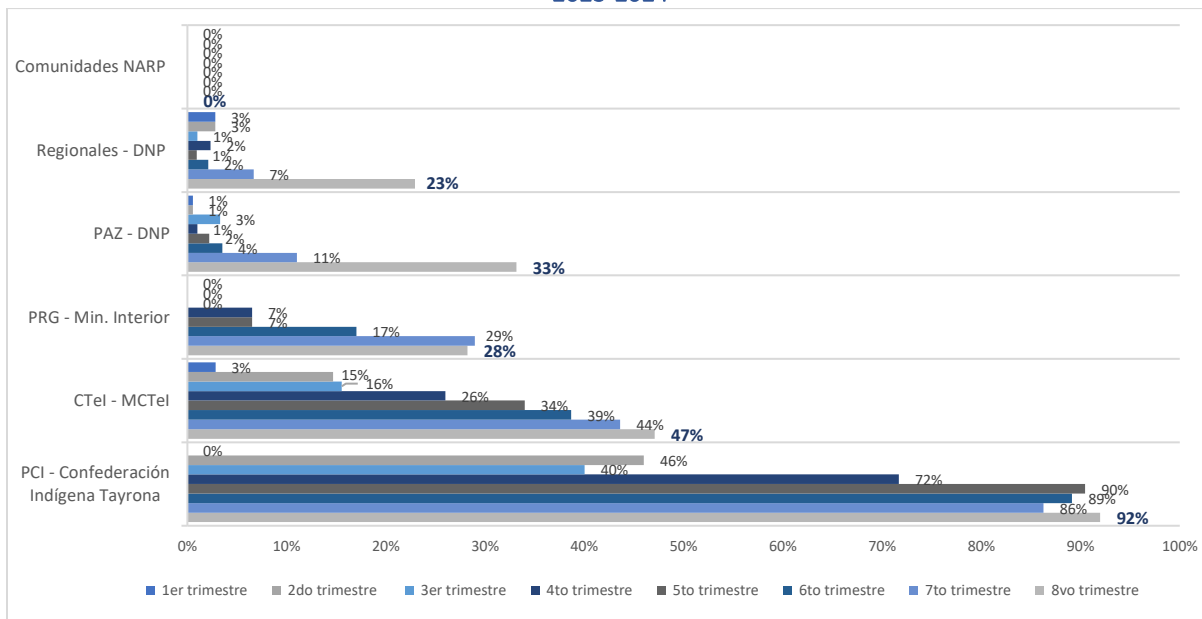


Fuente: Cálculos SDRT- DNP con base en la distribución de recursos y la ejecución presupuestal disponible en el SPGR - MHCP con corte al 31 de diciembre de 2024.

En lo correspondiente a las cifras que se presentan respecto a los Certificados de Disponibilidad Presupuestal (CDP) para el caso de los OCAD Regionales – DNP y Paz – DNP, es preciso indicar que los recursos amparaban en un 78% y 73% respectivamente, los recursos destinados a la planta temporal de personal.

Así las cosas, en la gráfica 4 se observa el comportamiento trimestral de la ejecución de los recursos asignados a cada una de las entidades respecto al trimestre anterior, donde se evidenció un avance en la ejecución para los casos de los beneficiarios de las secretarías técnicas de OCAD Paz – DNP y Regionales – DNP, correspondiente al 22% y 16% respectivamente. De igual manera, se refleja un avance en la ejecución del OCAD de CTel respecto al trimestre anterior de 3%, por otra parte, la Confederación Indígena Tayrona avanzó un 6% respecto al trimestre anterior, lo cual podría asociarse al levantamiento de la restricción de recursos autorizada por la Comisión Rectora que aumentó la disponibilidad de recursos de las entidades. Por último, la instancia de las Comunidades Negras, Afrocolombianas, Raizales y Palenqueras (NARP) no presenta avances de su ejecución, debido a que los recursos fueron asignados a la entidad ejecutora el 13 de diciembre de 2024 a través de la Resolución 5694 de 2024 de la CR del SGR.

Gráfica 4. Comportamiento trimestral de la ejecución de las ST de los OCAD e instancias étnicas del SGR bienio 2023-2024

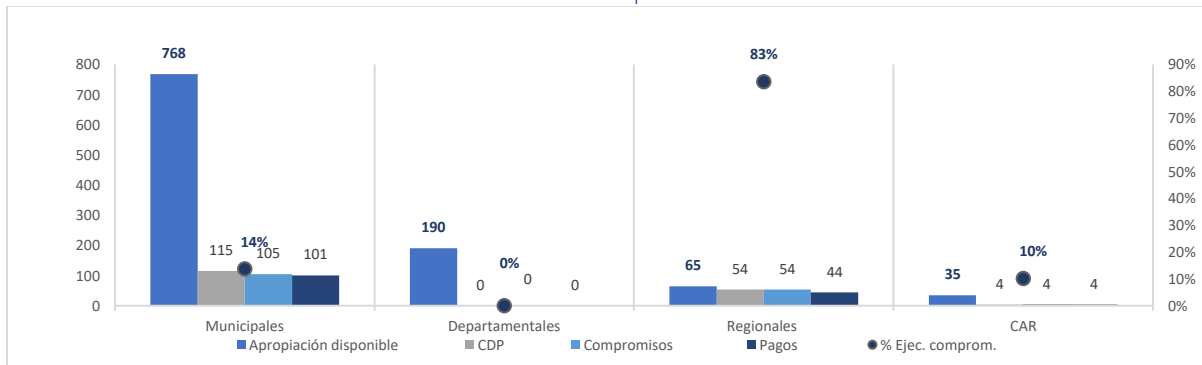


Fuente: Cálculos SDRT - DNP con base en la ejecución presupuestal disponible en el SPGR - MHCP con corte al 31 de diciembre de 2024.

2.2.2 Ejecución de los recursos asignados a las Secretarías Técnicas de los OCAD municipales, departamentales, regionales y CAR del SGR

De conformidad con lo establecido en el párrafo transitorio del artículo 1.2.1.2.16 del Decreto 1821 de 2020, las secretarías técnicas de los OCAD departamentales, municipales, regionales y CAR cesaron sus actividades a 31 de diciembre de 2020; sin embargo, estas continúan la ejecución de los recursos del bienio 2019-2020 comprometidos y no pagados, sobre los cuales, para el bienio 2023-2024 se incorporaron como disponibilidad inicial \$1.058 millones y presentaron un saldo sin comprometer de \$895 millones. El detalle de la ejecución se muestra en la gráfica 5.

Gráfica 5. Ejecución de los recursos asignados a las ST OCAD municipales, departamentales, regionales y CAR
 Cifras en millones de pesos corrientes

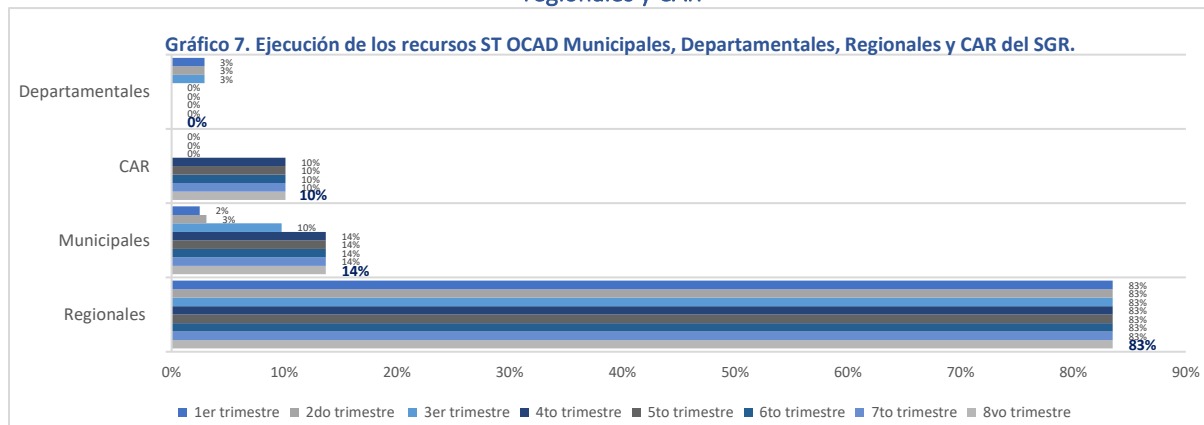


Fuente: Cálculos SDRT- DNP con base en la distribución de recursos y la ejecución presupuestal disponible en el SPGR - MHCP con corte al 31 de diciembre de 2024.

En la siguiente gráfica se observa el comportamiento trimestral de la ejecución de los recursos comprometidos y no pagados que fueron incorporados como disponibilidad inicial en el bienio 2023-

2024 de cada uno de los conceptos correspondientes a ST OCAD municipales, departamentales, regionales y CAR respecto al trimestre anterior, donde es preciso señalar que la ejecución de estos recursos durante el bienio en mención no presentó avances en cada uno de los trimestres analizados.

Gráfica 6. Comportamiento trimestral de la ejecución de las ST de los OCAD municipales, departamentales, regionales y CAR



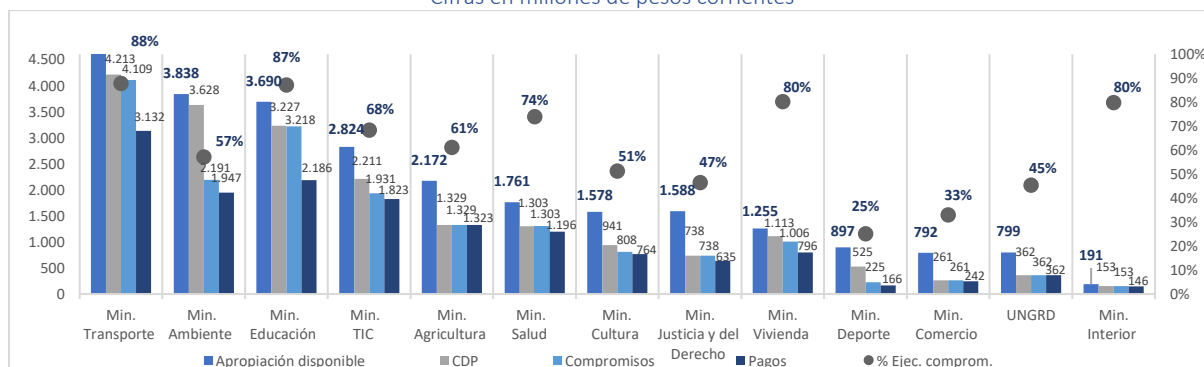
Fuente: Cálculos DRT - DNP con base en la ejecución presupuestal disponible en el SPGR - MHCP con corte al 31 de diciembre de 2024.

2.3 Ejecución de los recursos asignados a ministerios y la UNGRD

De los recursos asignados a los ministerios sectoriales y la Unidad Nacional de Gestión del Riesgo de Desastres (UNGRD) por \$26.064 millones, se tiene que las entidades adelantaron compromisos por \$17.635 millones, lo cual corresponde a una ejecución del 68% y un saldo sin comprometer de \$8.429 millones.

Dentro de este grupo se destaca la mayor ejecución en los ministerios de Transporte y Educación del 88% y 87% respectivamente, seguidos por los ministerios de Vivienda, Interior, Salud y TIC con una ejecución promedio del 76% y los ministerios de Agricultura, Ambiente y Cultura con el 61%, 57% y 51% respectivamente; por otra parte, las entidades que presentaron un progreso más rezagado en su ejecución son: el ministerio de Justicia, la Unidad Nacional de Gestión del Riesgo (UNGRD) y los ministerios de Comercio y Deporte con el 47%, 45%, 33% y 25% respectivamente. Los resultados se presentan de manera detallada en la gráfica 7.

Gráfica 7. Ejecución de los recursos asignados a Ministerios y UNGRD bienio 2023-2024
Cifras en millones de pesos corrientes

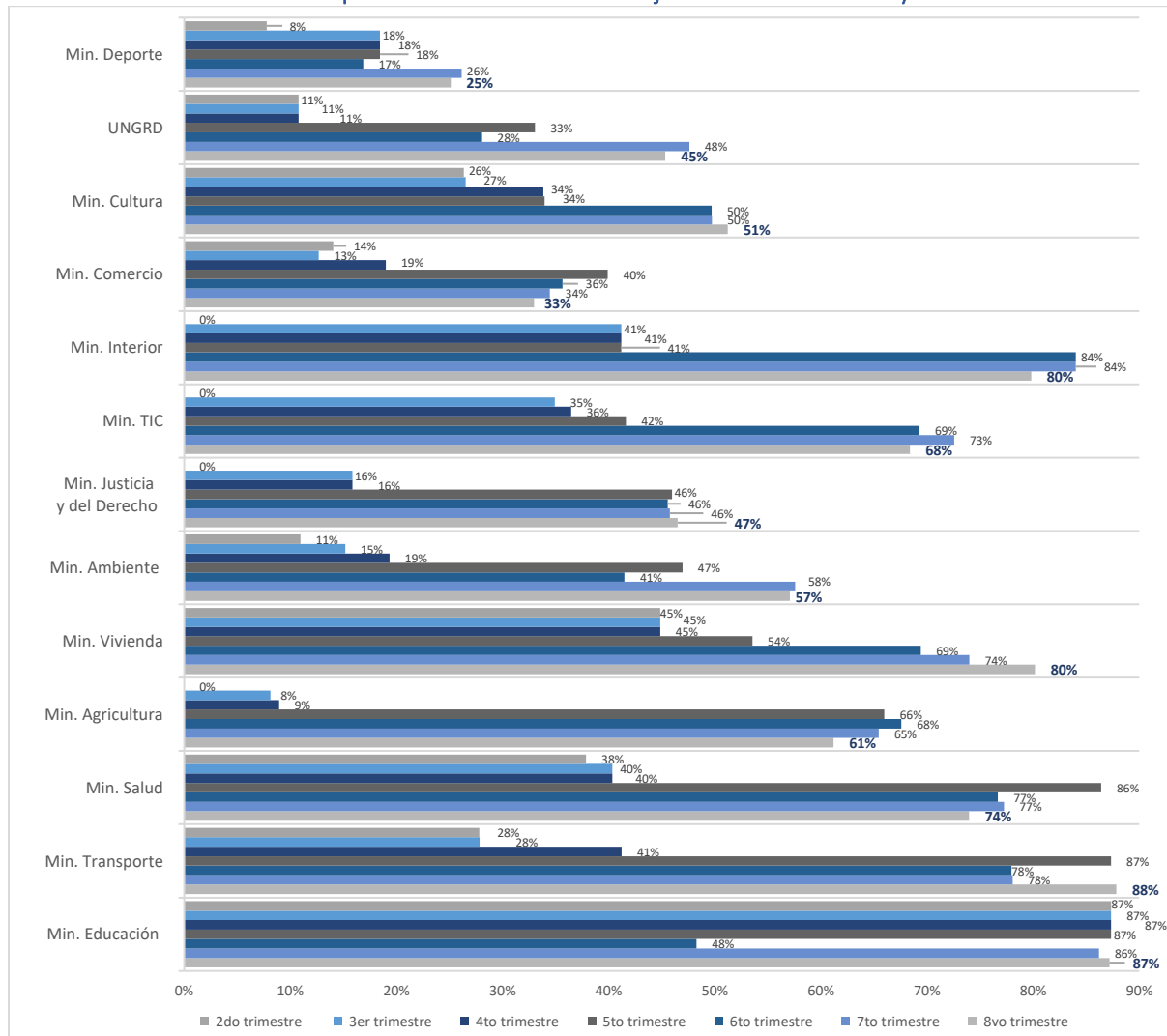


Fuente: Cálculos SDRT- DNP con base en la distribución de recursos y la ejecución presupuestal disponible en el SPGR - MHCP con corte al 31 de diciembre de 2024.

Respecto a las cifras que se presentan con relación a los Certificados de Disponibilidad Presupuestal (CDP), los mismos amparan recursos que las entidades destinan a la adquisición de bienes y servicios. El detalle de los compromisos se presenta en la sección de gasto de este documento.

Por otra parte, la siguiente gráfica presenta el comportamiento trimestral de la ejecución de los recursos asignados a cada una de las entidades respecto al trimestre anterior, donde es preciso señalar que el efecto negativo en algunas entidades podría haberse derivado de la liberación de los recursos bloqueados indicada en el numeral 1.2 de este documento; no obstante, se evidencia un avance considerable en la ejecución de los ministerios de Transporte y Vivienda y Educación al presentar un avance frente al trimestre anterior del 10%, 6% y 1% respectivamente. Asimismo, cabe señalar que los ministerios de Deporte, Comercio, Interior, TIC, Ambiente, Agricultura, Salud y la UNGRD no presentaron avances de ejecución en este periodo frente al octavo trimestre del bienio.

Gráfica 8. Comportamiento trimestral de la ejecución de ministerios y UNGRD



Fuente: Cálculos SDRT- DNP con base en la distribución de recursos y la ejecución presupuestal disponible en el SPGR - MHCP con corte al 31 de diciembre de 2024.

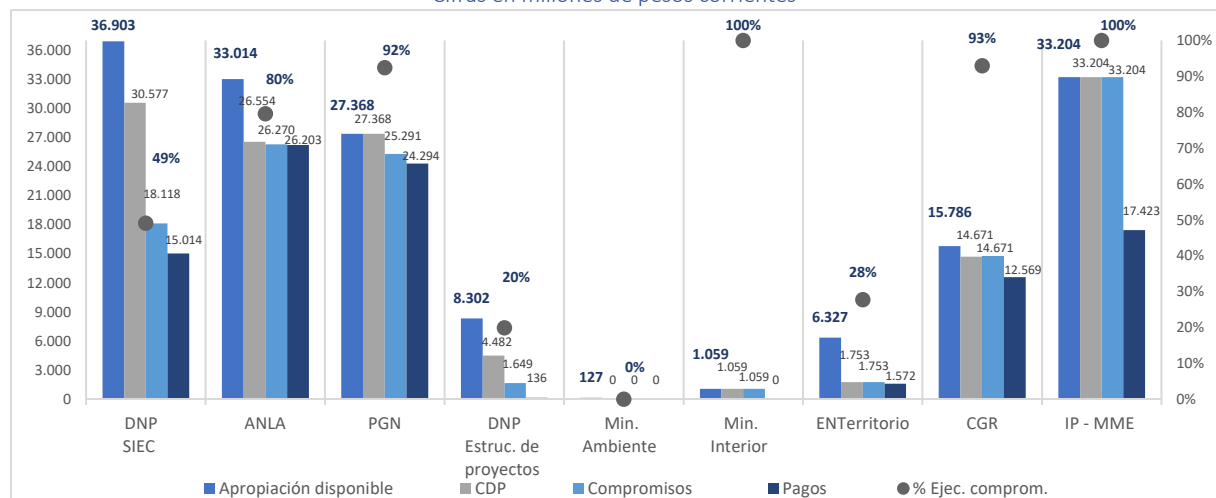
2.4 Ejecución de los recursos asignados a otras entidades beneficiarias

De la apropiación disponible del grupo denominado otras entidades beneficiarias y conceptos por \$162.088 millones¹², las entidades adelantaron compromisos por \$122.014 millones, lo cual corresponde a una ejecución del 75% y en consecuencia un saldo sin comprometer de \$40.073 millones. Dentro de este grupo conformado por el DNP, Agencia Nacional de Licencias Ambientales (ANLA) y Procuraduría General de la Nación (PGN), se observa que la mayor ejecución la presentó la PGN del 92% y la ANLA el 80%, seguidos por el DNP en los componentes de Sistemas de Información y Estrategias de Capacitación (SIEC) con un 49% y estructuración de proyectos con un registro del 20%.

Cabe señalar que la ejecución de los ministerios de Ambiente, Interior, ENTerritorio, la Contraloría General de la República (CGR) y el concepto de Incentivo a la Producción (IP-MME), corresponde a los recursos asignados a estas entidades en bienios anteriores, por lo cual, la apropiación y su ejecución hace referencia a recursos de disponibilidad inicial incorporados en el bienio 2023 - 2024. El detalle de la información se presenta en la gráfica 9.

Gráfica 9. Ejecución de los recursos asignados a otras entidades y conceptos del SGR

Cifras en millones de pesos corrientes



Fuente: Cálculos SDRT- DNP con base en la distribución de recursos y la ejecución presupuestal disponible en el SPGR - MHCP con corte al 31 de diciembre de 2024.

Nota: La información correspondiente a los Ministerios de Ambiente, Interior, ENTerritorio, Contraloría General de la República (CGR) e Incentivo a la Producción (IP-MME), se deriva de los recursos asignados a estas entidades en bienios anteriores, por lo cual, la apropiación disponible y avance en la ejecución hace referencia a recursos de disponibilidad inicial incorporados en el bienio actual.

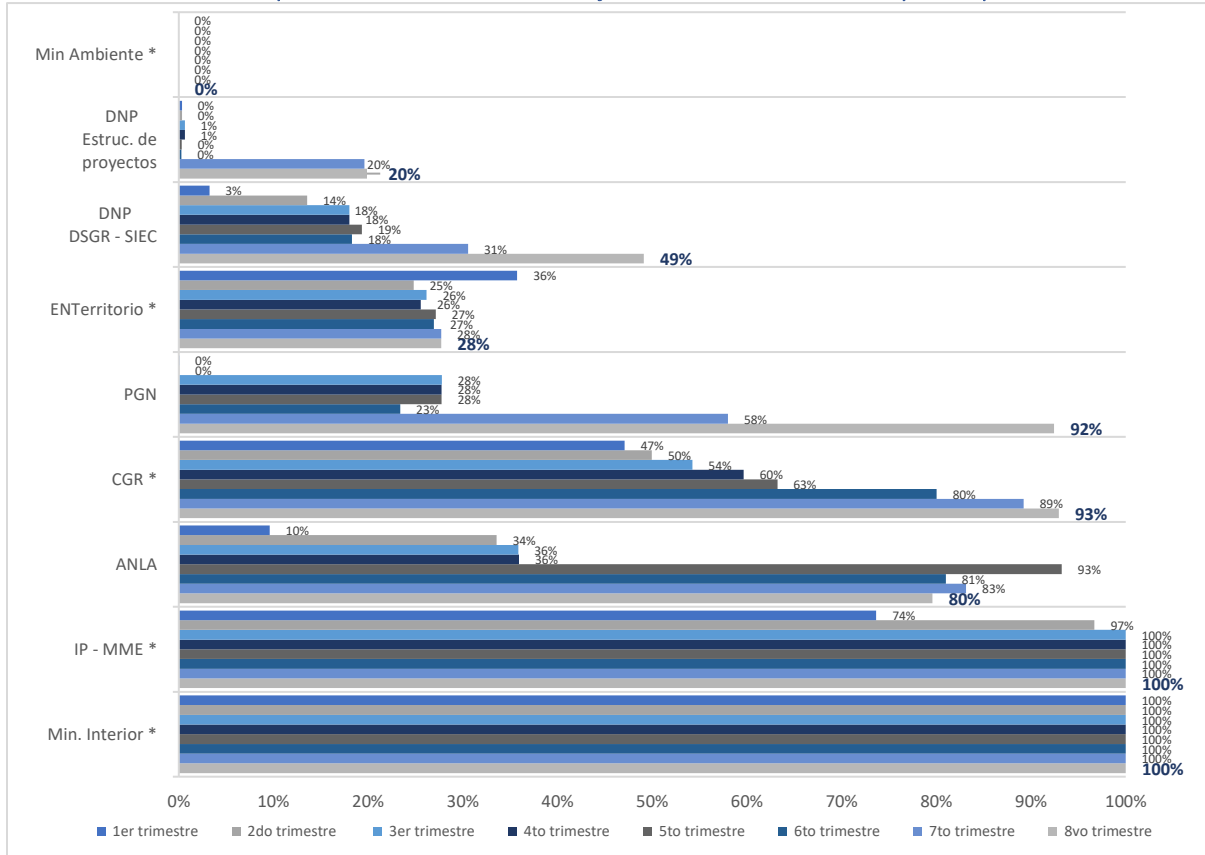
En lo correspondiente a los datos relacionados con los Certificados de Disponibilidad Presupuestal (CDP), para el caso del componente DNP – SIEC y DNP – Estructuración de Proyectos, es preciso indicar que los recursos amparan en un 69% y 65% respectivamente la planta temporal de personal del SGR, los cuales fueron comprometidos y ejecutados mensualmente con el pago de la nómina correspondiente.

Respecto al comportamiento trimestral en la ejecución de los recursos, se puede observar que sobre las entidades que han sido beneficiarias de recursos en el bienio 2023 - 2024 (DNP - Estructuración de proyectos, DNP - SIEC, ANLA, PGN) algunas mejoraron su desempeño en el último trimestre al presentar avances del 34% y 19% como es el caso de la PGN y el DNP - SIEC respectivamente.

¹² No incluye los recursos por distribuir por \$61.397 millones a los que se hace referencia en la tabla 5.

De igual manera, se observa que las entidades que cuentan con recursos de bienes anteriores (Ministerio de Ambiente, Ministerio del Interior, ENTerritorio y CGR) no presentan avances en la ejecución de los recursos, con excepción de la CGR que registra un avance del 4%; a pesar de que los recursos comprometidos corresponden al 100% de su apropiación, aún las entidades presentaban saldos por pagar, como es el caso del Ministerio de Ambiente, la CGR y ENTerritorio, por lo cual, la Comisión Rectora del SGR en su facultad de administrador de los recursos de funcionamiento, eventualmente, podría considerar la reducción de estos saldos, con el objeto que sean utilizados en otras necesidades del Sistema.

Gráfica 10. Comportamiento trimestral de la ejecución de otras entidades y conceptos del SGR



Fuente: Cálculos SDRT- DNP con base en la distribución de recursos y la ejecución presupuestal disponible en el SPGR - MHCP con corte al 31 de diciembre de 2024.

* La información correspondiente al Ministerio de Ambiente, Ministerio del Interior, ENTerritorio, CGR e Incentivo a la Producción (IP-MME), se deriva de los recursos asignados a estas entidades en bienes anteriores, por lo cual, la ejecución hace referencia a recursos de disponibilidad inicial para el bienio 2023-2024, donde aún registran saldos por pagar.

2.4.1 Recursos Instituto Colombiano de Crédito Educativo y Estudios Técnicos en el Exterior - ICETEX

Con ocasión de los recursos asignados por la Comisión Rectora del SGR al ICETEX en el bienio 2013-2014 mediante el Acuerdo 19 de 2013¹³ por \$3.900 millones, para la financiación de créditos educativos condonables cuyo objeto correspondía a *“Promover la formación de los recursos humanos en las entidades territoriales mediante la realización de programas educativos que contribuyan al fortalecimiento de la capacidad institucional en la formulación, estructuración y gestión de proyectos*

¹³ Por el cual se hace una asignación de recursos de funcionamiento del Sistema General de Regalías al Instituto Colombianos de Crédito Educativo y Estudios en el Exterior; modificado mediante el Acuerdo 34 de 2015 de la Comisión Rectora del SGR.

de inversión y desarrollo de otras competencias requeridas para cumplir de la mejor manera, las responsabilidades asignadas por la Constitución y la Ley a las entidades territoriales en el Sistema General de Regalías” y de conformidad con el último informe trimestral de gestión financiera remitido por esa entidad con corte a junio de 2024¹⁴, el siguiente es el balance que se presenta de los recursos asignados:

1. Se otorgaron créditos educativos por \$906 millones y los gastos de administración (comisiones) ascendieron a la suma de \$54 millones; por lo cual, el saldo de recursos no ejecutados corresponde a \$2.938 millones. No obstante, el ICETEX el 28 de febrero de 2021 efectuó el reintegro al SGR por \$2.943 millones, de los cuales \$2.938 millones obedecen a recursos no ejecutados y \$4 millones corresponden a la cartera generada y recuperada de los créditos no condonados, recaudados por ICETEX en las vigencias 2016 y 2017. El balance general es el siguiente:

Tabla 6 Estado general de los recursos asignados

Cifras en pesos corrientes

Fecha	Concepto	Monto	Saldo
dic-2013	Asignación de recursos		3.900.000.000
dic-2020	Créditos otorgados	906.670.006	2.993.329.994
dic-2020	Comisiones bancarias	54.400.223	2.938.929.771
feb-2021	Reintegro*	2.938.929.771	-

Fuente: Informes del ICETEX con corte a junio 30 de 2024.

* Reintegro de recursos no ejecutados efectuado el 28 febrero de 2021.

2. De los créditos otorgados por ICETEX por \$906 millones, se presentaron condonaciones a diciembre de 2020 de \$400,7 millones, por otra parte, y de acuerdo con lo indicado anteriormente, el Instituto reintegró al SGR la suma de \$4,1 millones por concepto de recuperación de cartera, en consecuencia, el estado de la cartera a diciembre 31 de 2020 ascendió a \$501,7 millones. Sobre dicha cartera el ICETEX ha efectuado el recaudo de capital de \$124,6 millones, realizó condonaciones adicionales por \$55,3 millones y ha realizado ajustes y reintegros de los estudiantes por valor de \$9,5 millones, motivo por el cual el saldo por este concepto a junio 30 de 2024 asciende a la suma de \$312,1 millones. El balance es el siguiente:

Tabla 7 Estado general de cuenta de cartera

Cifras en pesos corrientes

Fecha	Recaudo de cartera ICETEX	Condonación	Reintegros/Otros	Cartera
dic-15				906.670.006
dic-20		400.718.503	4.182.399*	501.769.104
jun-24	124.684.531	55.306.265	9.585.540	312.192.768

Fuente: Informes del ICETEX con corte a junio 30 de 2024.

* Reintegro de cartera efectuado el 28 febrero de 2021.

Es preciso señalar que los recursos por \$124,6 millones de recaudos de cartera y los \$9,6 millones de otros recaudos, no han sido reintegrados por el ICETEX al SGR. De igual manera, los recursos que se recauden objeto de la recuperación de la cartera que asciende \$312 millones, deberán ser reintegrados a las cuentas establecidas por el MHCP del SGR para dicho fin. Una vez el ICETEX efectúe el reintegro de los recursos, los mismos estarán disponibles para distribución por parte de la Comisión Rectora del SGR, cuando se expida el decreto de cierre del bienio en el que se realice el reintegro y se apropien presupuestalmente estos recursos.

¹⁴ Con radicado 20246631431982 de octubre 7 de 2024.

3. De acuerdo con los informes remitidos por el Instituto a junio 30 de 2024, los rendimientos financieros generados por los recursos asignados por la Comisión Rectora ascienden a \$1.000 millones, sobre los cuales el Instituto ha reintegrado al SGR \$995,8 millones, existiendo un saldo por reintegrar de \$4,8 millones, los cuales entrarán a la bolsa general del SGR una vez sean transferidos por ICETEX. El balance de los rendimientos financieros es el siguiente:

Tabla 8 Estado general de cuenta de rendimientos financieros
Cifras en pesos corrientes

Fecha	Rendimientos generados	Reintegro	Saldo
jun-24	1.000.656.436	-995.809.633	4.846.803

Fuente: Informes del ICETEX con corte a junio 30 de 2024.

Por último, es preciso señalar que una vez fue expido el Decreto 0363 de 2023 mediante el cual se efectuó el cierre del presupuesto del bienio 2021-2022, los recursos reintegrados por el ICETEX en febrero de 2021 por \$2.938 millones, ingresaron al presupuesto de funcionamiento del SGR del bienio 2023-2024.

3. Ejecución por concepto de gasto de los recursos de funcionamiento, operatividad y administración del Sistema y evaluación y monitoreo del licenciamiento ambiental a los proyectos de exploración y explotación bienio 2023-2024

3.1 Ejecución por concepto de gasto de los recursos asignados a los órganos del SGR

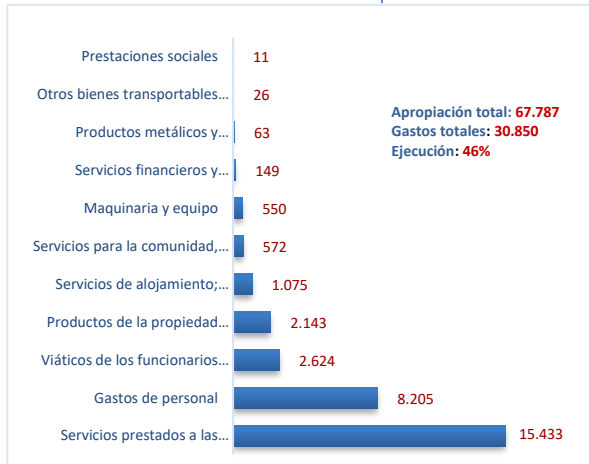
Como se indicó, la apropiación de los recursos para los órganos del SGR en el bienio 2023-2024 ascendió a \$143.617 millones, sobre los cuales se realizaron compromisos de \$71.514 millones, que corresponden al 50% de ejecución.

Del total de recursos comprometidos por \$71.514 millones, se destinaron \$33.678 millones a gastos en servicios prestados a las empresas y servicios de producción equivalentes al 47,1% de los recursos comprometidos; \$27.064 millones a gastos de personal y prestaciones sociales, equivalentes al 37,8%; \$2.700 millones destinados a viáticos de los funcionarios en comisión correspondientes al 3,8%; y \$2.813 millones a servicios de alojamiento, suministro de comidas y bebidas, transporte, y servicios de distribución de electricidad, gas y agua, equivalentes a un 3,9%, los cuales, en su conjunto, representan un 92,6% de los recursos comprometidos. Los recursos comprometidos restantes por \$5.258 millones se destinaron a otros gastos generales, dentro de los cuales los más representativos son los servicios de productos de la propiedad intelectual con un 3,5%, los servicios para la comunidad, sociales y personales con un 1,1%, y los servicios financieros y conexos, inmobiliarios y de leasing con un 1,1%; estos gastos en su conjunto son equivalentes al 7,4% del total de los compromisos adquiridos.

El detalle de la apropiación y ejecución de los recursos para cada uno de los órganos del SGR se presenta en las gráficas 11 a 16.

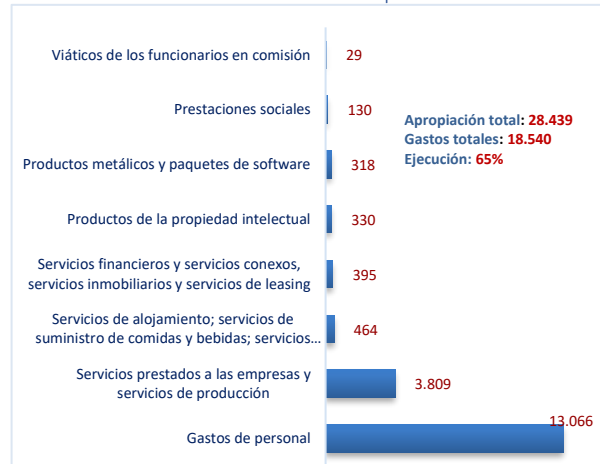
Gráfica 11. Objeto de gasto DNP

Cifras en millones de pesos



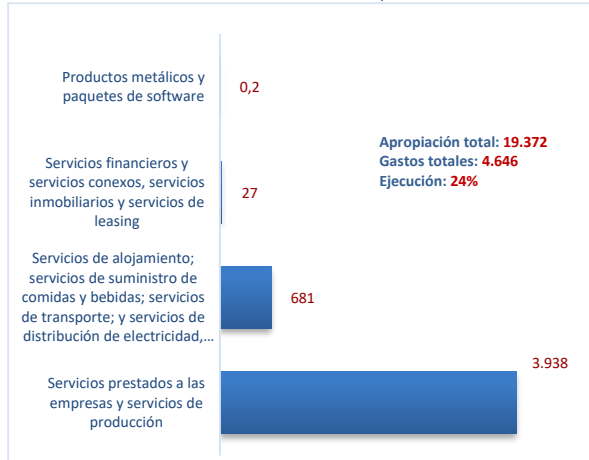
Gráfica 12. Objeto de gasto MHCP

Cifras en millones de pesos



Gráfica 13. Objeto de gasto MCTel

Cifras en millones de pesos



Gráfica 14. Objeto de gasto MME

Cifras en millones de pesos



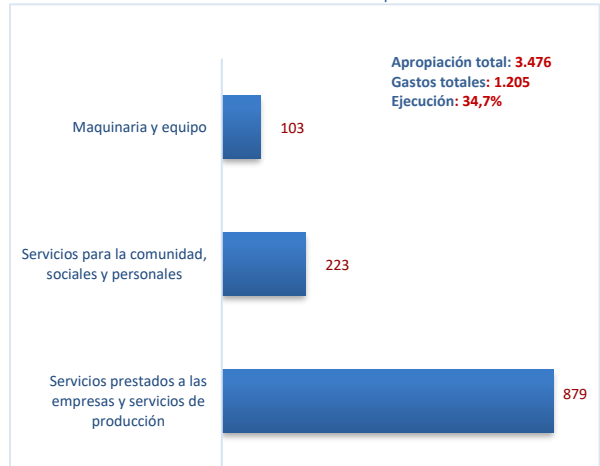
Gráfica 15. Objeto de gasto MADS

Cifras en millones de pesos



Gráfica 16. Objeto de gasto CR-SGR

Cifras en millones de pesos



Fuente: Cálculos SDRT- DNP con base en la distribución de recursos y la ejecución presupuestal disponible en el SPGR - MHCP con corte al 31 de diciembre de 2024.

3.1.1 Ejecución por concepto de gasto de la Comisión Rectora del SGR

Es importante precisar que la Comisión Rectora como órgano del Sistema presentó una ejecución por \$1.205 millones de los recursos disponibles para el bienio 2023-2024 por \$3.476 millones.

Sobre dicho monto, \$405 millones corresponde a la disponibilidad inicial de algunas entidades territoriales que hicieron parte de dicha Comisión y \$3.070 millones a recursos disponibles sobre los cuales el DNP mediante las resoluciones 1137, 1553, 2272, 2546 de 2023 y 1576, 5478 de 2024, efectuó la desagregación de recursos a las entidades que conforman la Comisión Rectora del SGR por \$2.399 millones. Por otra parte, en cumplimiento del artículo 2.1.1.5.4 del Decreto 1821 de 2020 y una vez finalizado el periodo de designación de las entidades territoriales como representante ante la Comisión Rectora del SGR, el DNP bloqueó los recursos no comprometidos por \$645 millones, los cuales retornaron al rubro de dicha Comisión. El detalle de los recursos se presenta en la siguiente tabla:

Tabla 9. Recursos asignados comisionados ST – CR

Cifras en millones de pesos corrientes

Beneficiario	Apropiación del bienio **	Recursos asignados 2023-2024	Recursos bloqueados	Apropiación Vigente Disponible	Compromisos	Pagos	Saldo por Comprometer	% Ejecución
Comisión Rectora SGR	3.071	-2.399	645	1.317	0	0	1.317	0%
Departamentos								
San Andres, Providencia y Santa Catalina	39	0	-8	31	31	31	0	100%
Putumayo	78	107	-104	80	79	79	0	99%
Meta	78	107	-96	88	88	88	0	100%
Santander	0	223	-38	185	103	0	82	56%
Norte de Santander	0	223	-5	219	207	190	12	95%
Casanare *	5	185	0	190	5	5	185	3%
Cundinamarca *	0	185	0	185	0	0	185	0%
Municipios								
Pasto	78	145	0	223	223	223	0	100%
Aguazul	128	145	-38	235	234	226	0	100%
La Jagua de Ibirico	0	185	-185	0	0	0	0	0%
Samaca	0	185	-50	135	135	135	0	100%
Yopal *	0	185	0	185	0	0	185	0%
Mocoa *	0	185	0	185	0	0	185	0%
Grupos Étnicos								
Organización Nacional Indígena de Colombia – ONIC	0	120	-120	0	0	0	0	0%
La Kumpania de Sampués - Rrom *	0	219	0	219	100	100	120	45%
Total	3.476	0	0	3.476	1.205	1.077	2.271	35%

Fuente: Cálculos SDRT- DNP con base en la desagregación de recursos y la ejecución presupuestal disponible en el SPGR - MHCP con corte al 31 de diciembre de 2024.

* Entidades que conforman la Comisión Rectora del SGR al octavo trimestre del bienio 2023-2024.

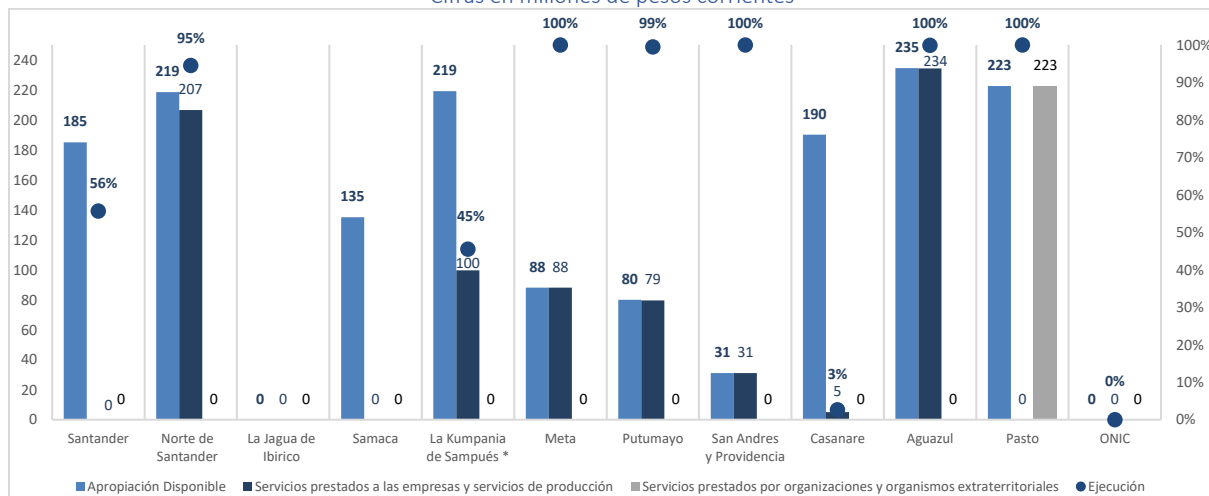
** La apropiación del bienio contiene los recursos asignados del presupuesto corriente del bienio 2023-2024 y la disponibilidad inicial de los recursos del bienio 2021-2022.

Respecto a los recursos comprometidos por \$1.205 millones, las entidades que conforman la Comisión Rectora del SGR destinaron \$879 millones a gastos en servicios prestados a las empresas y servicios de producción equivalentes al 73% de los recursos comprometidos; \$223 millones a servicios prestados por organizaciones y organismos extraterritoriales equivalentes a un 18,5%; y \$103 millones a maquinaria y equipo. El detalle de la ejecución del gasto recursos para cada una de las entidades que conforman e hicieron parte de la Comisión Rectora del SGR se presenta en la siguiente gráfica 17.



Gráfica 17. Objeto de gasto ET Comisión Rectora

Cifras en millones de pesos corrientes



Fuente: Cálculos SDRT- DNP con base en la distribución de recursos y el aplicativo SPGR - MHCP con corte al 31 de diciembre de 2024.

* Entidades que conforman la Comisión Rectora del SGR al quinto trimestre del bienio 2023-2024.

3.2 Ejecución por concepto de gasto de los recursos asignados a las secretarías técnicas de los OCAD e instancias étnicas del SGR

De acuerdo con la información disponible en el SPGR y lo indicado en la sección 2.2 de este documento, este grupo está conformado por i) las secretarías técnicas de los OCAD e Instancias Étnicas en el marco de la Ley 2056 de 2020, y ii) las Secretarías Técnicas de los OCAD municipales, departamentales, regionales y CAR del SGR establecidas en el marco de la Ley 1530 de 2012 (derogada parcialmente) y que aún continúan la ejecución de los recursos del bienio 2019-2020 que fueron comprometidos y no pagados. Al respecto, el detalle del gasto de los dos grupos se precisa en los siguientes numerales.

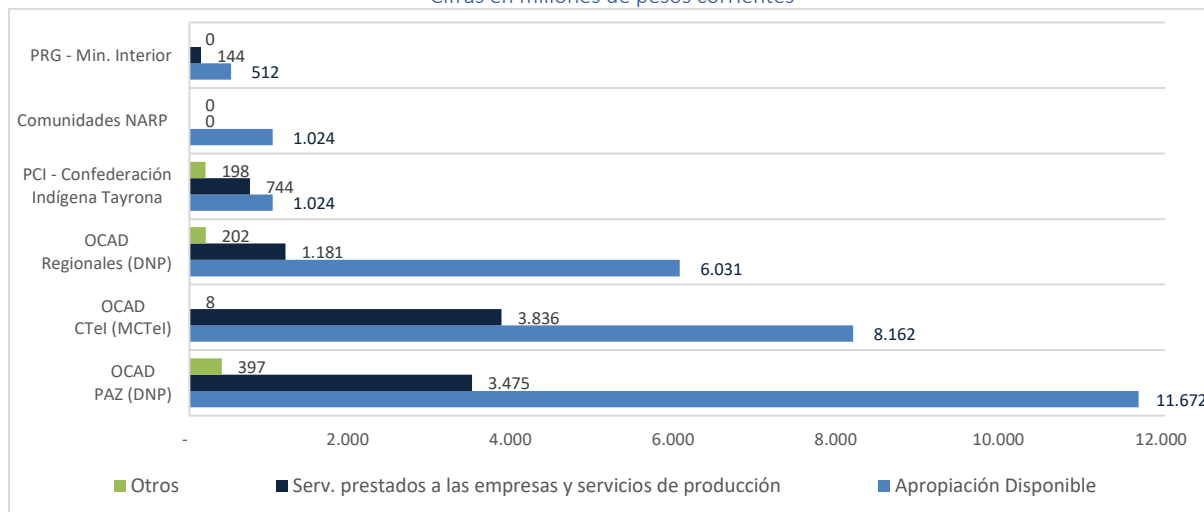
3.2.1 Ejecución por concepto de gasto de las secretarías técnicas de los OCAD e instancias étnicas del SGR

La apropiación disponible para las secretarías técnicas de los OCAD Regional-DNP, CTel-MCTel, Paz-DNP y las Instancias Étnicas ascendió a \$28.424 millones sobre los cuales las entidades adelantaron compromisos por \$10.185 millones, sobre estos recursos las entidades beneficiarias destinaron el 92% de la apropiación comprometida a servicios prestados a las empresas y servicios de producción, equivalentes a \$9.380 millones. Por otra parte, han destinado el 8%, es decir \$805 millones, a gastos de servicios financieros y servicios conexos; servicios para la comunidad sociales y personales; servicios de alojamiento; servicios de suministro de comidas y bebidas; servicios de transporte; y servicios de distribución de electricidad, gas y agua, y servicios de productos de la propiedad intelectual, el detalle por entidad se presenta en la siguiente gráfica.



Gráfica 18. Objeto de gasto ST de los OCAD e instancias étnicas del SGR

Cifras en millones de pesos corrientes



Fuente: Cálculos SDRT- DNP con base en la distribución de recursos y la ejecución presupuestal disponible en el SPGR - MHCP con corte al 31 de diciembre de 2024.

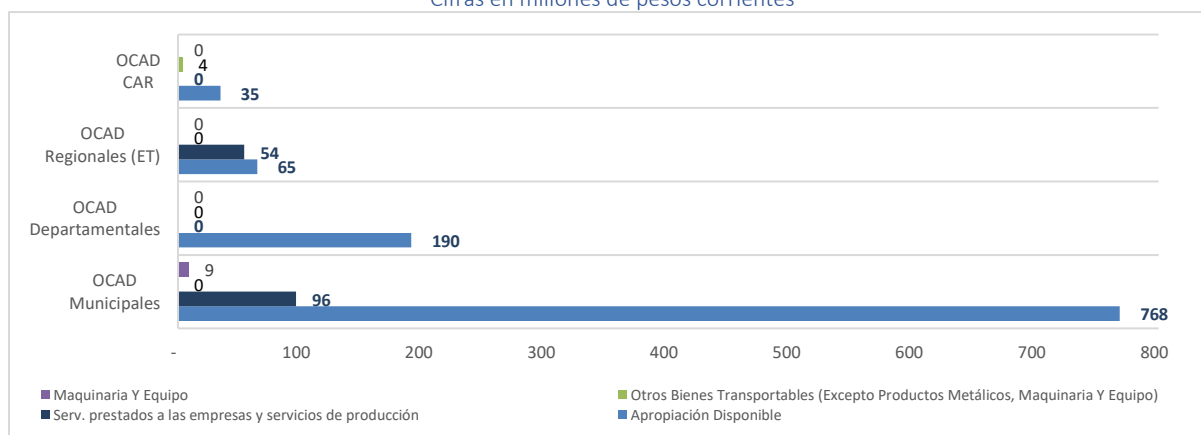
Otros: Corresponde a los rubros de servicios financieros y servicios conexos; servicios para la comunidad, sociales y personales; servicios de transporte; y servicios de distribución de electricidad, gas y agua; y servicios de productos de la propiedad intelectual.

3.2.2 Ejecución por concepto de gasto de las secretarías técnicas de los OCAD municipales, departamentales, regionales y CAR del SGR

En relación con los saldos de los recursos de fortalecimiento de las extintas secretarías técnicas y de planeación municipales, departamentales, regionales y CAR por \$1.058, registrados en el bienio 2023-2024 como disponibilidad inicial para su ejecución, se adelantaron compromisos por \$163 millones, sobre los cuales se destinó el 92,4% a gastos en servicios prestados a las empresas y servicios de producción, 5,4% a maquinaria y equipo, y el 2,2% a otros bienes transportables, de acuerdo con el detalle presentado en la gráfica 19.

Gráfica 19. Objeto de gasto ST de los OCAD municipales, departamentales, regionales y CAR del SGR

Cifras en millones de pesos corrientes



Fuente: Cálculos SDRT- DNP con base en la distribución de recursos y la ejecución presupuestal disponible en el SPGR - MHCP con corte al 31 de diciembre de 2024.

Nota: Los recursos en ejecución corresponde a los saldos comprometidos y no pagados que vienen del bienio 2019-2020, una vez cesaron las funciones de las secretarías técnicas territoriales.

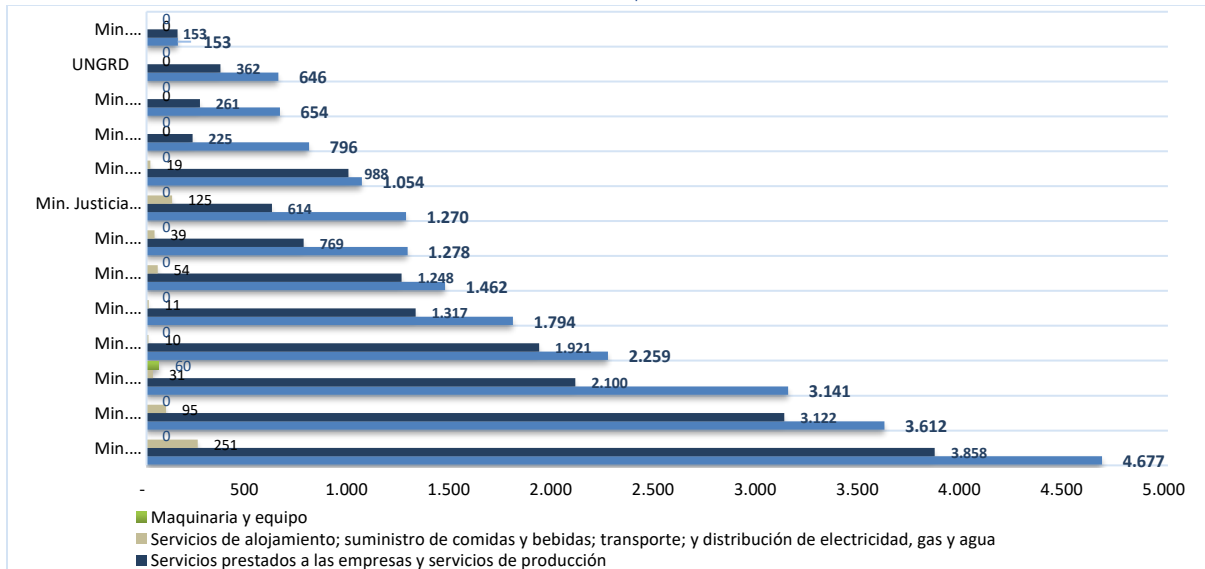
Es pertinente recordar que al cierre de este bienio las extintas secretarías técnicas y de planeación municipales, departamentales, regionales y CAR presentan un saldo sin comprometer por la suma de \$895 millones, por lo cual, de conformidad con el artículo 2.1.1.9.8. del Decreto único reglamentario (DUR) del SGR, los saldos que no sean ejecutados de contratos financiados con recursos de funcionamiento destinados al fortalecimiento de las oficinas de planeación y las secretarías técnicas de los OCAD municipales, departamentales, de las Corporaciones Autónomas Regionales y de Cormagdalena del bienio 2019-2020, deberán ser liberados en el SPGR por las entidades territoriales para disposición de la Comisión Rectora del SGR.

3.3 Ejecución por concepto de gasto de los recursos asignados a los ministerios y la UNGRD

La ejecución por objeto de gasto de los recursos asignados a las entidades del orden nacional, con base en las distribuciones efectuadas por la Comisión Rectora y la información del SPGR, presentó una apropiación disponible de \$26.064 millones y compromisos de \$17.635 millones, de los cuales las entidades beneficiarias destinaron recursos por \$16.939 millones a servicios prestados a las empresas y servicios de producción equivalentes al 96,1% de los recursos comprometidos; \$635 millones a servicios de alojamiento, suministro de comidas y bebidas, transporte, servicios de electricidad, gas y agua correspondientes al 3,60% ; y \$60 millones al rubro de maquinaria y equipo correspondiente al 0,3%. El detalle por entidad se presenta en la gráfica 20.

Gráfica 20. Objeto de gasto de ministerios y UNGRD

Cifras en millones de pesos corrientes

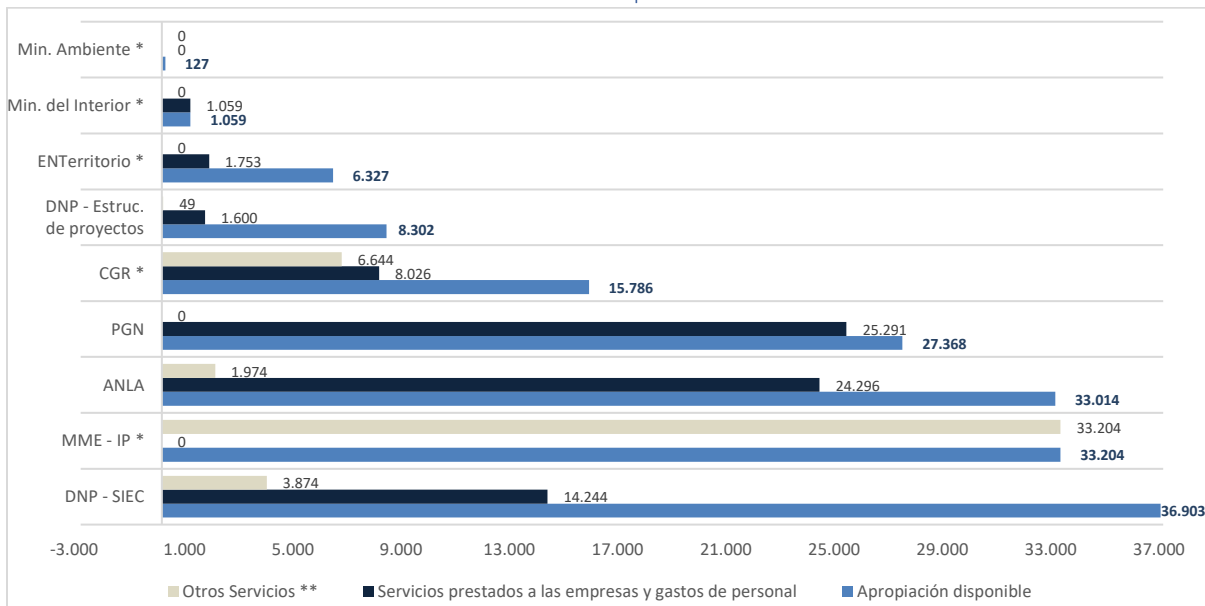


Fuente: Cálculos SDRT - DNP con base en la ejecución presupuestal disponible en el SPGR - MHCP con corte al 31 de diciembre de 2024.

3.4 Ejecución por concepto de gasto de los recursos asignados a otras entidades beneficiarias

En relación con la ejecución por objeto de gasto de los recursos asignados a otras entidades y conceptos, con base en la información del SPGR, la apropiación ascendió a \$162.088¹⁵ millones con compromisos de \$ 122.015 millones, de los cuales las entidades beneficiarias destinaron \$76.270 millones a servicios prestados a las empresas, servicios de producción, gastos de personal y prestaciones sociales, equivalentes en su conjunto a un 62,5% del total de los compromisos; \$12.541 millones a maquinaria y equipo, servicios de alojamiento, suministro de comidas y bebidas, transporte, distribución de electricidad, gas y agua, viáticos, servicios financieros, minerales, electricidad, productos de la propiedad intelectual y otros bienes transportables equivalentes al 10%; y \$33.204 millones en la ejecución de proyectos de inversión para los recursos de Incentivo a la Producción equivalente a un 27%, de acuerdo con el detalle presentado en la gráfica 21.

Gráfica 21. Objeto de gasto de otras entidades y conceptos del SGR
Cifras en millones de pesos corrientes



Fuente: Cálculos SDRT – DNP con base en la ejecución presupuestal disponible en el SPGR - MHCP con corte al 31 de diciembre de 2024.
 * Las entidades Min Ambiente, Min Interior, ENTerritorio, CGR y MME-IP no les fue asignado presupuesto del bienio 2023-2024, su apropiación corresponde a recursos de bienios anteriores incorporados en el bienio 2023-2024 como disponibilidad inicial.
 ** Corresponde a los servicios de maquinaria y equipo; servicios de alojamiento, suministro de comidas y bebidas, transporte, distribución de electricidad, gas y agua; viáticos; servicios financieros; productos de la propiedad intelectual; otros bienes transportables; y proyectos de inversión destinados al incentivo a la producción para el caso de MME-IP.

¹⁵ No incluye los recursos por distribuir por \$61.397 millones a los que se hace referencia en la tabla 5.

Conclusiones y recomendaciones

1. De los recursos disponibles del bienio 2023-2024 por la suma de \$310.218 millones, la Comisión Rectora del SGR distribuyó el 80% correspondiente a \$248.820 millones, de forma que se cerró el bienio con un saldo por distribuir de \$61.397 millones.
2. Los recursos de la apropiación disponible de funcionamiento, operatividad y administración del Sistema y evaluación y monitoreo del licenciamiento ambiental a los proyectos de exploración y explotación del SGR por la suma \$422.648 millones, alcanzaron una ejecución de compromisos por \$221.511 millones al cierre del bienio 2023-2024, equivalentes al 52%. En consecuencia, el saldo por comprometer ascendió a la suma de \$201.137 millones.
3. Del presupuesto corriente asignado al bienio 2023-2024 para el funcionamiento, operatividad y administración del Sistema y evaluación y monitoreo del licenciamiento ambiental a los proyectos de exploración y explotación del SGR por valor de \$299.074 millones, el recaudo efectivo comunicado a través de instrucción de abono a cuenta (IAC) incluido el mes de diciembre de 2024, correspondió a \$299.074 millones, lo que representa una ejecución del 100%.
4. La ejecución a compromisos sobre la apropiación del bienio 2023-2024 de funcionamiento, operatividad y administración del Sistema y evaluación y monitoreo del licenciamiento ambiental a los proyectos de exploración y explotación del SGR en cada uno de los componentes corresponde a: 50% para Órganos del SGR, 35% para las Secretarías Técnicas de los OCAD y las Comunidades Étnicas, 68% para los ministerios y UNGRD, y 55% para otras entidades y conceptos.
5. Las entidades beneficiarias que presentaron una mayor ejecución de los recursos del presupuesto de funcionamiento, operatividad y administración del Sistema y evaluación y monitoreo del licenciamiento ambiental a los proyectos de exploración y explotación del SGR para el bienio 2023-2024, son: la Confederación Indígena Tayrona y la Procuraduría General de la Nación con un avance del 92%; Ministerio del Transporte con 88% y el Ministerio de Educación con 87%.
6. Entretanto, las entidades que presentaron una menor ejecución de los recursos del presupuesto del bienio de funcionamiento, operatividad y administración del Sistema y evaluación y monitoreo del licenciamiento ambiental a los proyectos de exploración y explotación del SGR para el bienio 2023-2024, son: el DNP en los conceptos de Estructuración de proyectos, Secretaría Técnica del OCAD Regional, y los ministerios de CTel y del Deporte del 20%, 23%, 24 y 25% respectivamente. De igual forma, la Instancia de las Comunidades Negras Afrocolombianas Raizales y Palenqueras no presentaron ejecución de los recursos.
7. De acuerdo con el estado de cuenta remitido por el ICETEX con corte a junio 31 de 2024, se presenta una cartera por \$312 millones por concepto de créditos que no fueron condonados, sobre los cuales el ICETEX ha recaudado la suma de \$125 millones, recursos que deberán ser reintegrados en la medida que la cartera sea recuperada o la Secretaría Técnica de la Comisión Rectora lo considere necesario.

8. Se recomienda a la Secretaría Técnica de la Comisión Rectora adelantar las medidas que considere pertinentes ante el ICETEX, con el objetivo de que el Instituto dé cumplimiento a lo establecido en los Acuerdos 19 de 2013 y 34 de 2015, respecto a la presentación de los informes de ejecución financiera. Asimismo, requerir al Instituto el reintegro de los recursos recaudados de la cartera y otros reintegros por valor de \$134 millones; como aquellos que se recauden de la cartera que a 31 de junio de 2024 que asciende a \$312 millones.
9. Se recomienda a la Comisión Rectora del SGR, sugerir a la Instancia de Decisión de las Comunidades Negras Afrocolombianas Raizales y Palenqueras en el avance de la ejecución de los recursos asignados del bienio 2021-2022 y 2023-2024, recursos que ascienden a la suma de \$1.024 millones.
10. Se recomienda a la Secretaría Técnica poner en conocimiento de la Comisión Rectora los saldos libres de afectación que las extintas secretarías técnicas municipales, departamentales, regionales y de las CAR presentan a la fecha los cuales ascienden a \$885 millones, teniendo en cuenta que sus actividades cesaron el 31 de diciembre de 2020. Asimismo, adelantar las medidas que consideren pertinentes, toda vez que los saldos que no sean ejecutados de estos recursos deberán ser liberados por las entidades territoriales en SPGR para estar a disposición de dicha Comisión.
11. Se recomienda a la Secretaría Técnica de la Comisión Rectora del SGR revisar los saldos no pagados de bienios anteriores que presentan las entidades beneficiarias de los recursos de funcionamiento para los casos de ENTerritorio (estructuración de proyectos), Ministerio del Interior (consulta previa) y Ministerio de Ambiente (licenciamiento ambiental) cuyo monto asciende a la suma de \$5.941 millones y pasarán al bienio 2025-2026 como disponibilidad inicial.
12. Se recomienda a la Secretaría Técnica de la Comisión Rectora del SGR recordar a las entidades territoriales que finalizaron su representación en la Comisión Rectora del SGR, liberar en el SPGR los recursos que no fueron ejecutados, con el fin de dar aplicación al artículo 2.1.1.5.4 del Decreto Único Reglamentario del SGR.
13. Se recomienda a la Secretaría Técnica de la Comisión Rectora del SGR que este documento sea socializado con los integrantes de la Comisión Rectora del SGR, para que se constituya en un insumo de análisis para la toma de decisiones en los temas relacionados con los recursos de Funcionamiento, operatividad y administración del Sistema, evaluación y monitoreo del licenciamiento ambiental a los proyectos de exploración y explotación del SGR para la toma de decisiones que están relacionadas con la distribución de los recursos del bienio 2025-2026.

Anexos

Anexo 1 Tabla general recursos de la administración del SGR y el SSEC bienio 2023-2024

Concepto	Ppto corriente	Otros recursos	Apropiación bienio	Dispo. inicial	Apropiación vigente	Recursos bloqueados 5%	Apropiación disponible
	1	2	3 = (1+2)	4	5 = (3+4)	6	7 = (5-6)
Funcionamiento SGR	299.074	11.144	310.218	112.431	422.648	0	422.648
Sistema Seguimiento Control y Evaluación	299.074	4.620	303.694	15.915	319.609	0	319.609
Fiscalización, Yacimientos y Cartografía	299.074	157	299.231	144.432	443.663	0	443.663
Total	897.222	15.921	913.143	272.777	1.185.920	-	1.185.920

Fuente: Cálculos SDRT- DNP a partir del SPGR – MHCP con corte al 31 de diciembre de 2024.

Anexo 2 Tabla resumen de ejecución de los recursos de la administración del SGR y SSEC bienio 2023-2024

Beneficiarios	Ppto corriente	Otros recursos	Apropiación bienio	Dispo. inicial	Apropiación vigente	Recursos bloqueados	Apropiación vigente disponible	IAC Otros Recursos	IAC Corriente	Avance - IAC Corriente	Caja total	CDP	Compromisos	Pagos	Saldo por comprometer	% Ejec. Comprom.	Caja disponible	Saldo disponible / Disponibilidad Inicial
	1	2	3 = (1+2)	4	5 = (3+4)	6	7 = (5-6)	8	9	10	11 = (4+8+9)	12	13	14	15 = (7-13)	16 = (13/7)	17 = (11-14)	18 = (7-14)
Funcionamiento del SGR	299.074	11.144	310.218	112.431	422.648	0	422.648	11.144	299.074	100,0%	422.648	271.917	221.511	175.273	201.137	52%	247.375	247.375
SSEC	299.074	4.620	303.694	15.915	319.609	0	319.609	4.620	299.074	100,0%	319.609	235.621	180.004	169.114	139.605	56%	150.495	150.495
DNP	119.630	4.612	124.242	6.179	130.421	0	130.421	4.612	119.630	100,0%	130.421	89.508	42.187	34.067	88.234	32,3%	96.354	96.354
CGR	149.537	7	149.544	9.735	159.279	0	159.279	7	149.537	100,0%	159.279	116.205	116.205	113.434	43.074	73,0%	45.845	45.845
PGN	29.907	1	29.908	0	29.908	0	29.908	1	29.907	100,0%	29.908	29.908	21.612	21.612	8296	72,3%	8296	8296
Fiscalización	299.074	157	299.231	144.432	443.663	0	443.663	157	299.074	100,0%	443.663	334.093	330.218	270.762	113.445	74,4%	172.901	172.901
MME	16.000	0	16.000	5.990	21.990	0	21.990	0	16.000	100,0%	21.990	18.440	16.920	13.666	5.070	76,9%	8.324	8.324
SGC	115.000	146	115.146	60.680	175.826	0	175.826	146	115.000	100,0%	175.826	130.414	130.414	116.318	45.412	74,2%	59.508	59.508
ANH	32.502	1	32.503	55.996	88.499	0	88.499	1	32.502	100,0%	88.499	45.143	42.798	28.989	45.702	48,4%	59.510	59.510
ANM	130.572	0	130.572	17.778	148.350	0	148.350	0	130.572	100,0%	148.350	132.800	132.800	105.053	15.550	89,5%	43.297	43.297
Dto de Antioquia	5.000	0	5.000	3.617	8.617	0	8.617	0	5.000	100,0%	8.617	7.296	7.287	6.736	1.330	84,6%	1.881	1.881
Recursos por distribuir	0	10	10	371	381	0	381	10	0	100,0%	381	0	0	-	381	0,0%	381	381
Total	897.222	15.921	913.143	272.777	1.185.920	-	1.185.920	15.921	897.222	100,0%	1.185.921	841.631	731.733	615.149	454.187	62%	570.772	570.771

Fuente: Cálculos SDRT - DNP a partir del SPGR - MHCP con corte al 31 de diciembre de 2024.

Anexo 3 Tabla balance del recaudo de los recursos de funcionamiento del SGR bienio 2023-2024

Concepto	Presupuesto corriente	Recaudo estimado PBC (*)	% Recaudo estimado PBC	Recaudo efectivo	% Avance recaudo (**)	% Recaudo alcanzado	% Recaudo adicional
	1	2	3 = (2/1)	4	5 = (4/1)	6 = (4/2)	7 = (4/2)-1
Funcionamiento SGR	299.074	299.074	100,0%	299.074	100,0%	100,0%	0,0%

Fuente: Cálculos SDRT – DNP a partir del PBC 2023-2024 y las IAC informadas por el DNP al MHCP con corte al 31 de diciembre de 2024. El PBC y el recaudo obedecen a recursos acumulados al octavo trimestre del bienio 2023-2024.

* Expectativas de recaudo de funcionamiento del SGR del PBC al octavo trimestre del bienio 2023-2024. / ** Porcentaje de alcance de recaudo respecto al PBC al octavo trimestre del bienio 2023-2024.



Departamento
Nacional de Planeación

Anexo 4 Tabla balance gestión financiera órganos bienio 2023-2024

Beneficiarios	Ppto corriente	Total asignado bienio	Dispo. inicial	Apropiación vigente	Recursos bloqueados	Apropiación disponible	IAC otros recursos	IAC corriente	Avance - IAC corriente	Caja total	CDP	Compromisos	Pagos	Saldo por comprometer	% Ejec. comprom.	Caja disponible	Saldo disponible / Disponibilidad Inicial
	1	2	3	4 = (2+3)	5	6 = (4-5)	7	8	9 = (8/1)	10 = (3+7+8)	11	12	13	14 = (6-12)	15 = (12/6)	16 = (10-13)	17 = (6-13)
DNP	47.213	47.213	20.574	67.787	0	67.787	0	47.213	100,0%	67.787	44.760	30.850	20.437	36.937	46%	47.350	47.350
MHCP	21.668	21.668	6.771	28.439	0	28.439	0	21.668	100,0%	28.439	25.923	18.540	15.790	9.899	65%	12.649	12.649
MME	16.306	16.306	4.553	20.859	0	20.859	0	16.306	100,0%	20.859	14.601	14.600	12.806	6.259	70%	8.053	8.053
MCTel	17.878	17.878	1.495	19.372	0	19.372	0	17.878	100,0%	19.372	4.904	4.646	3.032	14.727	24%	16.341	16.341
Comisión Rectora - DNP (*)	2.012	2.012	1.464	3.476	0	3.476	0	2.012	100,0%	3.476	1.217	1.205	1.077	2.271	35%	2.399	2.399
MADS	3.060	3.060	623	3.683	0	3.683	0	3.060	100,0%	3.683	3.530	1.673	1.319	2.010	45%	2.364	2.364
Total Órganos SGR	108.137	108.137	35.480	143.617	-	143.617	0	108.137	100,0%	143.617	94.934	71.514	54.461	72.102	50%	89.155	89.155

Fuente: Cálculos SDRT - DNP con base en el SPGR - MHCP, las distribuciones efectuadas por la Comisión Rectora del SGR y las IAC informadas por el DNP al MHCP con corte al 31 de diciembre de 2024.

* La ejecución corresponde a los recursos que son asignados a las entidades territoriales y comunidades étnicas que conforman la Comisión Rectora del SGR.

Anexo 5 Tabla balance gestión financiera ST de los OCAD e instancias étnicas del SGR bienio 2023-2024

Beneficiarios	Ppto corriente	Total asignado bienio	Dispo. inicial	Apropiación vigente	Recursos bloqueados	Apropiación disponible	IAC otros recursos	IAC corriente	Avance - IAC corriente	Caja total	CDP	Compromisos	Pagos	Saldo por comprometer	% Ejec. comprom.	Caja disponible	Saldo disponible / Disponibilidad Inicial
	1	2	3	4 = (2+3)	5	6 = (4-5)	7	8	9 = (8/1)	10 = (3+7+8)	11	12	13	14 = (6-12)	15 = (12/6)	16 = (10-13)	17 = (6-13)
Municipales	0	0	768	768	0	768	0	0	0,0%	768	115	105	101	663	14%	668	668
Departamentales	0	0	190	190	0	190	0	0	0,0%	190	0	0	0	190	0%	190	190
Regionales	0	0	65	65	0	65	0	0	0,0%	65	54	54	44	11	83%	21	21
CAR	0	0	35	35	0	35	0	0	0,0%	35	4	4	4	31	10%	31	31
PAZ - DNP	7.468	7.468	4.203	11.672	0	11.672	0	7.468	100,0%	11.672	8.084	3.872	3.490	7.800	33%	8.181	8.181
CTel - MCTel	7.971	7.971	191	8.162	0	8.162	0	7.971	100,0%	8.162	3.844	3.844	3.068	4.318	47%	5.094	5.094
Regionales - DNP	3.144	3.144	2.887	6.031	0	6.031	0	3.144	100,0%	6.031	4.057	1.383	1.227	4.648	23%	4.804	4.804
PCI - Confederación Indígena Tayrona	524	524	500	1.024	0	1.024	0	524	100,0%	1.024	984	942	852	82	92%	172	172
Comunidades NARP	524	524	500	1.024	0	1.024	0	524	100,0%	1.024	0	0	0	1.024	0%	1.024	1.024
PRG - Min. Interior	262	262	250	512	0	512	0	262	100,0%	512	170	144	97	368	28%	415	415
TOTAL	19.893	19.893	9.589	29.482	-	29.482	0	19.893	100,0%	29.482	17.312	10.347	8.882	19.135	35%	20.600	20.600

Fuente: Cálculos SDRT - DNP con base en el SPGR - MHCP, las distribuciones efectuadas por la Comisión Rectora del SGR y las IAC informadas por el DNP al MHCP con corte al 31 de diciembre de 2024.

Anexo 6 Tabla balance gestión financiera otras entidades y/o conceptos bienio 2023-2024

Beneficiarios	Ppto corriente	Total asignado bienio	Dispo. inicial	Apropiación vigente	Recursos bloqueados	Apropiación disponible	IAC otros recursos	IAC corriente	Avance - IAC corriente	Caja total	CDP	Compromisos	Pagos	Saldo por comprometer	% Ejec. comprom.	Caja disponible	Saldo disponible / Disponibilidad Inicial
	1	2	3	4 = (2+3)	5	6 = (4-5)	7	8	9 = (8/1)	10 = (3+7+8)	11	12	13	14 = (6-12)	15 = (12/6)	16 = (10-13)	17 = (6-13)
DNP SIEC	35.537	35.537	1.366	36.903	0	36.903	0	35.537	100,0%	36.903	30.577	18.118	15.014	18.785	49%	21.889	21.889
ANLA	30.000	30.000	3.014	33.014	0	33.014	0	30.000	100,0%	33.014	26.554	26.270	26.203	6.744	80%	6.811	6.811
PGN	27.347	27.347	21	27.368	0	27.368	0	27.347	100,0%	27.368	27.368	25.291	24.294	2.076	92%	3.074	3.074
DNP Estruct. de proyectos	5.500	5.500	2.802	8.302	0	8.302	0	5.500	100,0%	8.302	4.482	1.649	136	6.653	20%	8.165	8.165
Min. Ambiente	0	0	127	127	0	127	0	0	0,0%	127	0	0	0	127	0%	127	127
Min. Interior	0	0	1.059	1.059	0	1.059	0	0	0,0%	1.059	1.059	1.059	0	0	100%	1.059	1.059
ENTerritorio	0	0	6.327	6.327	0	6.327	0	0	0,0%	6.327	1.753	1.753	1.572	4.574	28%	4.755	4.755
CGR	0	0	15.786	15.786	0	15.786	0	0	0,0%	15.786	14.671	14.671	12.569	1.116	93%	3.218	3.218
IP - MME	0	0	33.204	33.204	0	33.204	0	0	0,0%	33.204	33.204	33.204	17.423	0	100%	15.780	15.780
Recursos por distribuir	51.880	61.397	0	61.397	0	61.397	9.518	51.880	100,0%	61.397	0	0	0	61.397	0%	61.397	61.397
Total	35.537	35.537	1.366	36.903	0	36.903	0	35.537	100,0%	36.903	30.577	18.118	15.014	18.785	49%	21.889	21.889

Fuente: Cálculos SDRT - DNP con base en el SPGR - MHCP, las distribuciones efectuadas por la Comisión Rectora del SGR y las IAC informadas por el DNP al MHCP con corte al 31 de diciembre de 2024.

Anexo 7 Tabla balance gestión financiera ministerios y UNGRD bienio 2023-2024

Beneficiarios	Ppto corriente	Total asignado bienio	Dispo. inicial	Apropiación vigente	Recursos bloqueados	Apropiación disponible	IAC otros recursos	IAC corriente	Avance - IAC corriente	Caja total	CDP	Compromisos	Pagos	Saldo por comprometer	% Ejec. comprom.	Caja disponible	Saldo disponible / Disponibilidad Inicial
	1	2	3	4 = (2+3)	5	6 = (4-5)	7	8	9 = (8/1)	10 = (3+7+8)	11	12	13	14 = (6-12)	15 = (12/6)	16 = (10-13)	17 = (6-13)
Min. Transporte	3.265	3.265	1.412	4.677	0	4.677	0	3.265	100,0%	4.677	4.213	4.109	3.132	569	88%	1.545	1.545
Min. Ambiente	3.487	3.487	351	3.838	0	3.838	0	3.487	100,0%	3.838	3.628	2.191	1.947	1.647	57%	1.891	1.891
Min. TIC	1.569	3.195	495	3.690	0	3.690	1.626	1.569	100,0%	3.690	3.227	3.218	2.186	473	87%	1.504	1.504
Min. Agricultura	2.824	2.824	0	2.824	0	2.824	0	2.824	100,0%	2.824	2.211	1.931	1.823	893	68%	1.001	1.001
Min. Educación	1.890	1.890	281	2.172	0	2.172	0	1.890	100,0%	2.172	1.329	1.329	1.323	843	61%	849	849
Min. Salud	1.498	1.498	264	1.761	0	1.761	0	1.498	100,0%	1.761	1.303	1.303	1.196	459	74%	565	565
Min. Cultura	1.502	1.502	76	1.578	0	1.578	0	1.502	100,0%	1.578	941	808	764	770	51%	814	814
Min. Justicia y del Derecho	1.588	1.588	0	1.588	0	1.588	0	1.588	100,0%	1.588	738	738	635	849	47%	953	953
Min. Vivienda	1.007	1.007	248	1.255	0	1.255	0	1.007	100,0%	1.255	1.113	1.006	796	249	80%	460	460
Min. Deporte	503	503	394	897	0	897	0	503	100,0%	897	525	225	166	672	25%	732	732
Min. Comercio	689	689	103	792	0	792	0	689	100,0%	792	261	261	242	531	33%	549	549
UNGRD	767	767	32	799	0	799	0	767	100,0%	799	362	362	362	437	45%	437	437
Min. Interior	191	191	0	191	0	191	0	191	100,0%	191	153	153	146	39	80%	45	45
Total	20.780	22.406	3.658	26.064	0	26.064	1.626	20.780	100,0%	26.064	20.004	17.635	14.719	8.429	68%	11.345	11.345

Fuente: Cálculos SDRT - DNP con base en el SPGR - MHCP, las distribuciones efectuadas por la Comisión Rectora del SGR y las IAC informadas por el DNP al MHCP con corte al 31 de diciembre de 2024.

Anexo 8 Tabla balance gestión financiera resumen general por concepto bienio 2023-2024

Beneficiarios	Ppto corriente	Total asignado bienio	Dispo. inicial	Apropiación vigente	Recursos bloqueados	Apropiación disponible	IAC otros recursos	IAC corriente	Avance - IAC corriente	Caja total	CDP	Compromisos	Pagos	Saldo por comprometer	% Ejec. comprom.	Caja disponible	Saldo disponible / Disponibilidad Inicial
	1	2	3	4 = (2+3)	5	6 = (4-5)	7	8	9 = (8/1)	10 = (3+7+8)	11	12	13	14 = (6-12)	15 = (12/6)	17 = (6-13)	16 = (10-13)
Órganos SGR	108.137	108.137	35.480	143.617	0	143.617	0	108.137	100,0%	143.617	94.934	71.514	54.461	72.102	50%	89.155	89.155
ST de los OCAD Pueblos y comunidades Étnicas	19.893	19.893	9.589	29.482	0	29.482	0	19.893	100,0%	29.482	17.312	10.347	8.882	19.135	35%	20.600	20.600
Ministerios y UNGRD	20.780	22.406	3.658	26.064	0	26.064	1.626	20.780	100,0%	26.064	20.004	17.635	14.719	8.429	68%	11.345	11.345
Otras entidades y/o conceptos	98.384	98.384	63.704	162.088	0	162.088	0	98.384	100,0%	162.088	139.667	122.015	97.211	40.074	75%	64.877	64.877
Recursos por distribuir	51.880	61.397	0	61.397	0	61.397	9.518	51.880	100,0%	61.397	0	0	0	61.397	0%	61.397	61.397
Total	299.074	310.218	112.431	422.648	-	422.648	11.144	299.074	100,0%	422.648	271.917	221.511	175.273	201.137	52%	247.375	247.375

Fuente: Cálculos SDRT - DNP con base en el SPGR - MHCP, las distribuciones efectuadas por la Comisión Rectora del SGR y las IAC informadas por el DNP al MHCP con corte al 31 de diciembre de 2024.

La información del estado financiero de los recursos de la Administración del SGR y el Sistema de Seguimiento Evaluación y Control (SSEC) también se encuentra disponible en el Sistema de Información y Consulta de Distribuciones de Recursos Territoriales (SICODIS) a través del siguiente vínculo:

<https://sicodis.dnp.gov.co/ReportesFuncionamiento/ResumenDistribucionAvanceTableroIntegrado.aspx>.