



Departamento Nacional de Planeación



Informe consolidado de ejecución financiera de los recursos asignados para el funcionamiento, operatividad y administración del Sistema y evaluación y monitoreo del licenciamiento ambiental a los proyectos de exploración y explotación del Sistema General de Regalías (SGR) Bienio 2025-2026 (enero – septiembre 2025)

www.dnp.gov.co

Directora de Programación de Inversiones Públicas (E)

Martha Cecilia García Buitrago

Subdirectora de Distribución de Recursos Territoriales – SDRT

Jacqueline Andrade Zapata

Subdirección de Distribución de Recursos Territoriales – SDRT

Javier Orjuela Torres

Wilson Alejandro Guzmán Silva

Departamento Nacional de Planeación

Calle 26 núm. 13-19

Teléfono: (601) 381 5000

Bogotá D. C., Colombia

Tabla de contenido

Introducción	6
1. Consolidado de los recursos de funcionamiento, operatividad y administración del Sistema y evaluación y monitoreo del licenciamiento ambiental a los proyectos de exploración y explotación del SGR bienio 2025-2026	8
1.1 Contexto general de los recursos de administración del SGR y el SSEC	8
1.2 Presentación general de los recursos de funcionamiento, operatividad y administración del Sistema y evaluación y monitoreo del licenciamiento ambiental a los proyectos de exploración y explotación del SGR	9
1.3 Recursos asignados y recaudo	10
2. Ejecución de los recursos de funcionamiento, operatividad y administración del Sistema y evaluación y monitoreo del licenciamiento ambiental a los proyectos de exploración y explotación del SGR bienio 2025-2026	11
2.1 Ejecución de los recursos asignados a Órganos.....	12
2.2 Ejecución de los recursos asignados a las ST de los OCAD y las comunidades étnicas del SGR	13
2.2.1 Ejecución de los recursos asignados a las secretarías técnicas de los OCAD y las Comunidades Étnicas del SGR.....	13
2.2.2 Ejecución de los recursos asignados a las Secretarías Técnicas de los OCAD municipales, departamentales, regionales y CAR del SGR.....	15
2.3 Ejecución de los recursos asignados a ministerios y entidades que emiten conceptos técnicos	16
2.4 Ejecución de los recursos asignados a otras entidades beneficiarias.....	18
2.5 Ejecución de los recursos asignados para el fortalecimiento de entidades territoriales	20
2.5.1 Municipios.....	21
2.5.2 Departamentos	21
2.6 Recursos Instituto Colombiano de Crédito Educativo y Estudios Técnicos en el Exterior – ICETEX	22
3. Ejecución por concepto de gasto de los recursos de funcionamiento, operatividad y administración del Sistema y evaluación y monitoreo del licenciamiento ambiental a los proyectos de exploración y explotación bienio 2025-2026	25
3.1 Ejecución por concepto de gasto de los recursos asignados a los órganos del SGR	25
3.1.1 Ejecución por concepto de gasto de la Comisión Rectora del SGR	26
3.2 Ejecución por concepto de gasto de los recursos asignados a las secretarías técnicas de los OCAD y las comunidades étnicas del SGR.....	28
3.2.1 Ejecución por concepto de gasto de las secretarías técnicas de los OCAD y las comunidades étnicas del SGR.....	28
3.2.2 Ejecución por concepto de gasto de las secretarías técnicas de los OCAD municipales, departamentales, regionales y CAR del SGR.....	29



Departamento
Nacional de Planeación

3.3	Ejecución por concepto de gasto de los recursos asignados a los ministerios y entidades que emiten conceptos técnicos únicos sectoriales.....	29
3.4	Ejecución por concepto de gasto de los recursos asignados a otras entidades beneficiarias	30
3.5	Ejecución por concepto de gasto de los recursos asignados a entidades territoriales	31
Anexos.....		35

Lista de Tablas

Tabla 1. Recursos de la administración del SGR y el SSEC	8
Tabla 2. Balance general recursos de funcionamiento, operatividad y administración del SGR bienio 2025-2026	9
Tabla 3. Comparativo trimestral de los recursos de funcionamiento del SGR bienio 2025-2026	10
Tabla 4. Plan Bienal de Caja (PBC) del SGR vs Recaudo al tercer trimestre 2025-2026.....	10
Tabla 5. Balance general de los recursos de funcionamiento del SGR 2025-2026	11
Tabla 6. Estado general de los recursos asignados.....	23
Tabla 7. Estado general de cuenta de cartera	23
Tabla 8. Estado general de cuenta de reintegros	23
Tabla 9. Estado general de cuenta de rendimientos financieros.....	24
Tabla 10. Recursos asignados comisionados ST – CR	27

Lista de Gráficas

Gráfica 1. Ejecución de los recursos asignados a los órganos del SGR	12
Gráfica 2. Comportamiento trimestral de la ejecución de los recursos de los órganos del SGR	13
Gráfica 3. Ejecución de los recursos asignados a ST OCAD y las Comunidades Étnicas del SGR.....	14
Gráfica 4. Comportamiento trimestral de la ejecución de las ST de los OCAD y las Comunidades Étnicas del SGR	14
Gráfica 5. Ejecución de los recursos asignados a las ST OCAD municipales, departamentales, regionales y CAR	15
Gráfica 6. Comportamiento trimestral de la ejecución de las ST de los OCAD municipales, departamentales, regionales y CAR.....	16
Gráfica 7. Ejecución de los recursos asignados a ministerios y entidades que emiten conceptos técnicos únicos sectoriales.....	17
Gráfica 8. Comportamiento trimestral de la ejecución de ministerios y entidades que emiten conceptos técnicos	18
Gráfica 9. Ejecución de los recursos asignados a otras entidades y conceptos del SGR.....	19
Gráfica 10. Comportamiento trimestral de la ejecución de otras entidades y conceptos del SGR	20
Gráfica 11. Ejecución de los recursos asignados para el fortalecimiento de entidades territoriales.....	21
Gráfica 12. Comportamiento trimestral de la ejecución de recursos asignados para el fortalecimiento de entidades territoriales	22
Gráfica 13. Objeto de gasto DNP	25
Gráfica 14. Objeto de gasto MHCP	25
Gráfica 15. Objeto de gasto MCTel	26
Gráfica 16. Objeto de gasto MME	26
Gráfica 17. Objeto de gasto MADS	26
Gráfica 18. Objeto de gasto CR-SGR	26
Gráfica 19. Objeto de gasto ET Comisión Rectora	27
Gráfica 20. Objeto de gasto ST de los OCAD y las comunidades étnicas del SGR.....	28
Gráfica 21. Objeto de gasto ST de los OCAD municipales, departamentales, regionales y CAR del SGR.....	29
Gráfica 22. Objeto de gasto de ministerios y entidades que emiten conceptos técnicos	30
Gráfica 23. Objeto de gasto de otras entidades y conceptos del SGR.....	31
Gráfica 24. Objeto de gasto de entidades territoriales	32

Lista de Anexos

Anexo 1 Tabla general recursos de la administración del SGR y el SSEC bienio 2025-2026	35
Anexo 2 Tabla resumen de ejecución de los recursos de la administración del SGR y SSEC bienio 2025-2026	35
Anexo 3 Tabla balance del recaudo de los recursos de funcionamiento del SGR bienio 2025-2026	35
Anexo 4 Tabla balance gestión financiera órganos bienio 2025-2026	36
Anexo 5 Tabla balance gestión financiera ST de los OCAD y las comunidades étnicas del SGR bienio 2025-2026	36
Anexo 6 Tabla balance gestión financiera otras entidades y/o conceptos bienio 2025-2026.....	36
Anexo 7 Tabla balance gestión financiera ministerios y entidades que emiten CTUS bienio 2025-2026	37
Anexo 8 Tabla balance gestión financiera resumen general por concepto bienio 2025-2026.....	37

Introducción

Apropiados los recursos para el funcionamiento, operatividad y administración del Sistema y evaluación y monitoreo del licenciamiento ambiental a los proyectos de exploración y explotación del Sistema General de Regalías (en adelante con la sigla SGR) para el bienio 2025-2026, de conformidad con lo establecido en la Ley 2441 de 2024¹, el Decreto de cierre 379 de 2025² y el Decreto 854 de 2025³, la Comisión Rectora del SGR, en cumplimiento de su función relacionada con administrar y distribuir mediante acto administrativo los recursos de funcionamiento del SGR, expidió la Resolución 1442 de 2025⁴ a través de la cual se distribuyó y asignó parcialmente a los beneficiarios los recursos requeridos para el desarrollo de sus funciones durante el bienio 2025-2026.

Cabe señalar que la Ley 2441 de 2024 para el bienio 2025-2026, destinó recursos de funcionamiento del SGR a los municipios y departamentos para el fortalecimiento de las capacidades y la estructuración de proyectos de inversión, los cuales fueron distribuidos en la mencionada Resolución 1442 de 2025 por la Comisión Rectora.

Por otra parte, como medida preventiva de compatibilidad frente a la proyección de recursos del presupuesto corriente del bienio y el comportamiento del recaudo, fue bloqueado, con excepción de los recursos destinados al fortalecimiento de los municipios y departamentos, el 20% del presupuesto corriente de funcionamiento, operatividad y administración del Sistema y evaluación y monitoreo del licenciamiento ambiental a los proyectos de exploración y explotación del SGR asignados a las entidades beneficiarias. Medida que estará vigente hasta tanto la Comisión Rectora del SGR determine la compatibilidad del presupuesto con el comportamiento del recaudo en el primer semestre del año 2026, de conformidad con lo establecido en el artículo 2.1.1.5.2. del Decreto 1821 de 2020⁵. En este sentido, el presente informe consolida la información financiera de los recursos distribuidos y asignados para cada uno de los conceptos y beneficiarios, con corte al tercer trimestre del bienio 2025-2026, dando cumplimiento a lo señalado en el artículo 1 del Acuerdo 02 de 2021 de la Comisión Rectora del SGR⁶.

Así las cosas, en el primer capítulo, se presenta un balance general de la ejecución financiera de los recursos antes citados, con los cuales las entidades beneficiarias financian actividades para el ejercicio de sus funciones asignadas en el marco del SGR. En el segundo capítulo, se realiza el análisis presupuestal de la ejecución de los recursos por beneficiarios agregados en los siguientes conceptos: i) Órganos del SGR; ii) Secretarías técnicas de los OCAD y las comunidades étnicas; iii) Ministerios y entidades que emiten Conceptos Técnicos, y iv) otras entidades y conceptos a las cuales se han

¹ Por la cual se decreta el Presupuesto del Sistema General de Regalías para el bienio del 1o. de enero de 2025 al 31 de diciembre de 2026.

² Por el cual se cierra el presupuesto de la vigencia 2023-2024 y se adiciona el presupuesto de la vigencia 2025-2026 incorporando la Disponibilidad Inicial del bienio 2025-2026, los reintegros realizados a la Cuenta Única del SGR y la distribución de los ingresos por medidas sancionatorias de multas.

³ Por el cual se incorporan al presupuesto del bienio 2025-2026 del Sistema General de Regalías los rendimientos financieros generados por los recursos distribuidos como Asignaciones Directas y los reintegros realizados a la Cuenta Única del Sistema General de Regalías para el periodo comprendido del 01 de enero al 30 de junio de 2025.

⁴ Por medio de la cual se distribuye y asigna parcialmente la apropiación destinada al funcionamiento, operatividad y administración del Sistema y evaluación y monitoreo del licenciamiento ambiental a los proyectos de exploración y explotación del Sistema General de Regalías para el bienio 2025-2026.

⁵ Por el cual se expide el Decreto Único Reglamentario del Sistema General de Regalías. Artículo 2.1.1.5.2. Límites para el uso de los recursos del Sistema General De Regalías.

⁶ Artículo 1. Informe de ejecución financiera de los recursos asignados para el funcionamiento del Sistema General de Regalías. Corresponderá al DNP realizar el análisis financiero de la ejecución de los recursos de funcionamiento del SGR de las entidades beneficiarias, para lo cual hará uso del Sistema de Presupuesto y Giro de Regalías (SPGR) y presentará trimestralmente a la Secretaría Técnica de la Comisión Rectora, un informe consolidado que dé cuenta de la ejecución de los recursos.



Departamento
Nacional de Planeación

destinado recursos de funcionamiento del SGR. En el tercer capítulo, se presenta la ejecución de los recursos por tipo de gasto y la destinación dada por cada uno de los beneficiarios y conceptos.

Por último, se presentan algunas conclusiones y recomendaciones para consideración de la Secretaría Técnica de la Comisión Rectora y las entidades beneficiarias de los recursos de funcionamiento del SGR.

1. Consolidado de los recursos de funcionamiento, operatividad y administración del Sistema y evaluación y monitoreo del licenciamiento ambiental a los proyectos de exploración y explotación del SGR bienio 2025-2026

1.1 Contexto general de los recursos de administración del SGR y el SSEC

La administración del SGR⁷ y el Sistema de Seguimiento, Evaluación y Control (SSEC) cuentan con un porcentaje de asignación del 3% del total del SGR, y su distribución para el bienio 2025-2026 se encuentra establecida de la siguiente manera: i) 1% para el funcionamiento, operatividad y administración del Sistema; ii) 1% para la fiscalización de la exploración y explotación de los yacimientos, y iii) 1% para el SSEC. En este sentido, a continuación, se presenta un balance general de los recursos de administración y SSEC del SGR al tercer trimestre del bienio 2025-2026, con los cuales las entidades beneficiarias financian las actividades que les han sido asignadas en el marco del SGR.

Contexto: Recursos del bienio 2025-2026

Los recursos apropiados para la administración del SGR y el SSEC del bienio 2025-2026 ascienden a \$1,35 billones, de los cuales, \$153 mil millones se encuentran bloqueados como medida preventiva de compatibilidad del recaudo entre el presupuesto estimado para el bienio y el recaudo efectivo. En este sentido, la apropiación vigente disponible del bienio para realizar compromisos por estos conceptos corresponde a \$1,19 billones y sobre los mismos se han adelantado compromisos por la suma de \$473 mil millones, lo que indica una ejecución del 40% con corte al tercer trimestre del bienio. Así las cosas, estos conceptos presentan recursos por comprometer por la suma de \$722 mil millones, para atender los compromisos que sean requeridos por las entidades.

Tabla 1. Recursos de la administración del SGR y el SSEC bienio 2025-2026

Cifras en miles de millones de pesos corrientes

Concepto	Apropiación vigente 2025-2026*	Compromisos	Recursos por comprometer
	1	2	3 = (1-2)
Funcionamiento	455	156	298
Sistema Seguimiento Evaluación y Control	364	127	237
Fiscalización, Yacimientos y Cartografía	377	190	187
Total	1.196	473	722

Fuente: Elaboración SDRT – DNP con base en información del Sistema de Presupuesto y Giro de Regalías (SPGR).

* Corresponde a los recursos asignados del bienio (+) la disponibilidad inicial (-) los recursos bloqueados como medida preventiva del recaudo.

⁷ Agrupa los conceptos de funcionamiento, operatividad y administración del Sistema y fiscalización de la exploración y explotación de los yacimientos.

1.2 Presentación general de los recursos de funcionamiento, operatividad y administración del Sistema y evaluación y monitoreo del licenciamiento ambiental a los proyectos de exploración y explotación del SGR

A continuación, se presenta el balance de la ejecución financiera de los recursos destinados al funcionamiento, operatividad y administración del Sistema y evaluación y monitoreo del licenciamiento ambiental a los proyectos de exploración y explotación del SGR, correspondiente al tercer trimestre del bienio 2025-2026, con los cuales las entidades beneficiarias financian las actividades para el ejercicio de sus funciones asignadas de acuerdo con la ley que regula el SGR, se clasifican en: i) órganos del SGR; ii) emisión de conceptos técnicos a los proyectos de inversión; iii) fortalecimiento de la planeación del SGR; iv) estrategias de capacitación; v) sistemas de información; vi) monitoreo del licenciamiento ambiental a los proyectos de exploración y explotación; finalizando con vii) vigilancia, control fiscal y disciplinario.

De esta manera, **los recursos para el funcionamiento, operatividad, administración del Sistema, evaluación y monitoreo del licenciamiento ambiental a los proyectos de exploración y explotación del SGR del bienio 2025-2026 ascienden a \$505.706 millones**, los cuales incluyen el presupuesto de ingresos corrientes, otros ingresos no corrientes (reintegros y multas) y la disponibilidad inicial.

Sobre el presupuesto corriente destinado a los conceptos de funcionamiento del SGR para el bienio 2025-2026, se efectuó una restricción de límite de gasto del 20% por valor de \$51.072 millones. En este sentido, se cuenta con una apropiación disponible del bienio por valor de \$454.634 millones.

De acuerdo con los registros de distribución de la Subdirección de Distribución de Recursos Territoriales (SDRT) y la información reportada en el Sistema de Presupuesto y Giro de Regalías (SPGR), de la apropiación disponible las entidades adelantaron compromisos por valor de \$156.490 millones, lo que representa una ejecución del 34% al tercer trimestre del bienio 2025-2026. Adicionalmente las entidades han adelantado pagos por la suma de \$77.355 millones respectivamente, lo que permite observar que estas cuentan con un saldo por comprometer por la suma de \$298.144 millones para financiar los compromisos que requieran en su contratación, y una caja disponible de \$257.697 millones para atender el pago de las obligaciones. En la tabla 2 se presenta el balance general de estos recursos.

Tabla 2. Balance general recursos de funcionamiento, operatividad y administración del SGR bienio 2025-2026
Cifras en millones de pesos corrientes

	Concepto	Funcionamiento del SGR
a	Presupuesto corriente asignado (Ley 2441 de 2024)	255.362
b	Otros ingresos (Reintegros y Multas) (Dec. 379 y 854 de 2025)	7.092
c	Disponibilidad Inicial	243.252
d	Apropiación Vigente (a + b + c)	505.706
e	Recursos bloqueados SPGR*	51.072
f	Apropiación disponible (d - e)	454.634
g	Recaudo corriente	75.997
h	Caja total (b + c + g)	335.052
i	CDP	270.584
j	Compromisos	156.490
k	Pagos	77.355
l	Saldo por comprometer (f - j)	298.144
m	Caja disponible (h - k)	257.697
n	Saldo libre de afectación (f - i)	184.050
o	% Ejecución a compromisos (j / f)	34%

* Corresponde a recursos bloqueados como medida preventiva de límite de gasto de conformidad con lo establecido en artículo 2.1.1.5.2 del Decreto 1821 de 2020.

Fuente: Cálculos realizados a partir de los registros de distribución de la SDRT – DNP y la ejecución presupuestal disponible en el SPGR - MHCP con corte a 30 de septiembre de 2025.

A continuación, se presenta un comparativo trimestral de lo corrido del bienio 2025-2026 de los recursos de funcionamiento, operatividad y administración del Sistema y evaluación y monitoreo del licenciamiento ambiental a los proyectos de exploración y explotación del SGR, donde se puede observar la variación porcentual y el comportamiento de cada uno de los trimestres, conceptos y recursos.

Tabla 3. Comparativo trimestral de los recursos de funcionamiento del SGR bienio 2025-2026

Cifras en millones de pesos corrientes

Concepto	Primer Trimestre	Segundo Trimestre	Tercer Trimestre	Variación % Último trimestre
a Presupuesto corriente asignado	\$ 255.362	\$ 255.362	\$ 255.362	0%
b Otros ingresos (Reintegros y Multas)	\$ 7.021	\$ 7.021	\$ 7.092	1%
c Disponibilidad Inicial	\$ 243.252	\$ 243.252	\$ 243.252	0%
d Apropriación Vigente (a + b + c)	\$ 505.635	\$ 505.635	\$ 505.706	0%
e Recursos bloqueados SPGR*	\$ 51.072	\$ 51.072	\$ 51.072	0%
f Apropriación disponible (d - e)	\$ 454.563	\$ 454.563	\$ 454.634	0%
g Recaudo corriente	\$ 30.483	\$ 59.312	\$ 84.707	43%
h Caja total (b + c + g)	\$ 280.756	\$ 309.586	\$ 335.052	8%
i CDP	\$ 150.656	\$ 213.250	\$ 270.584	27%
j Compromisos	\$ 61.388	\$ 95.372	\$ 156.490	64%
k Pagos	\$ 22.137	\$ 47.296	\$ 77.355	64%
l Saldo por comprometer (f - j)	\$ 393.175	\$ 359.191	\$ 298.144	-17%
m Caja disponible (h - k)	\$ 258.619	\$ 262.290	\$ 257.697	-2%
n Saldo libre de afectación (f - i)	\$ 303.907	\$ 241.313	\$ 184.050	-24%
o % Ejecución a compromisos (j / f)	14%	21%	34%	64%

Fuente: Cálculos SDRT-DNP con base la ejecución presupuestal disponible en el SPGR - MHCP con corte al 30 de septiembre de 2025.

* Corresponde a recursos bloqueados como medida preventiva de límite de gasto.

1.3 Recursos asignados y recaudo

Del presupuesto vigente del bienio 2025-2026 para el funcionamiento, operatividad y administración del Sistema y evaluación y monitoreo del licenciamiento ambiental a los proyectos de exploración y explotación del SGR por \$505.706 millones, \$255.362 millones corresponden al presupuesto corriente del bienio, sobre los cuales se cuenta con un recaudo efectivo comunicado a través de la Instrucción de Abono a Cuenta (IAC) por \$84.707 millones, lo que representa un avance del 33,2% respecto al presupuesto corriente. Los detalles se presentan en la tabla 4.

Tabla 4. Plan Bial de Caja (PBC) del SGR vs Recaudo al tercer trimestre 2025-2026

Cifras en millones de pesos corrientes

Concepto	Presupuesto Corriente	Recaudo Estimado PBC (*)	% Recaudo Estimado PBC	Recaudo efectivo	% Avance recaudo (**)	% Recaudo alcanzado	% Recaudo faltante
Funcionamiento SGR	1	2	3 = (2/1)	4	5 = (4/1)	6 = (4/2)	7 = (4/2)-1
	255.362	91.985	36,0%	84.707	33,2%	92,1%	-7,9%

Fuente: Cálculos de la SDRT – DNP a partir del PBC 2025-2026 y el recaudo efectivo de septiembre de 2025 comunicado al MHCP. El PBC y el recaudo obedecen a recursos acumulados en lo corrido del bienio 2025-2026.

* Expectativas de recaudo del PBC al tercer trimestre del bienio 2025-2026.

** Porcentaje de recaudo efectivo respecto al presupuesto corriente del bienio 2025-2026.

Nota: El Plan Bial de Caja (PBC) del Sistema General de Regalías (SGR) es un instrumento de planificación financiera a través del cual se determinan los flujos mensuales de recursos del presupuesto corriente del SGR en el bienio entre asignaciones, beneficiarios y conceptos de gasto.

2. Ejecución de los recursos de funcionamiento, operatividad y administración del Sistema y evaluación y monitoreo del licenciamiento ambiental a los proyectos de exploración y explotación del SGR bienio 2025-2026

A partir de la distribución efectuada por la Comisión Rectora a los beneficiarios de los recursos para el funcionamiento, operatividad y administración del Sistema y evaluación y monitoreo del licenciamiento ambiental a los proyectos de exploración y explotación del SGR, así como los datos registrados en el sistema SPGR del MHCP con corte al 30 de septiembre de 2025, el análisis presupuestal de la ejecución de los recursos se divide en las siguientes subsecciones: i) órganos del SGR; ii) Secretarías Técnicas de los OCAD y Comunidades Étnicas; iii) Ministerios y entidades que emiten conceptos técnicos, y iv) otras entidades y conceptos a los cuales se les distribuyeron recursos de funcionamiento del SGR, el detalle general y la composición de los conceptos y beneficiarios, se presenta en la siguiente tabla.

Tabla 5. Balance general de los recursos de funcionamiento del SGR 2025-2026
Cifras en millones de pesos corrientes

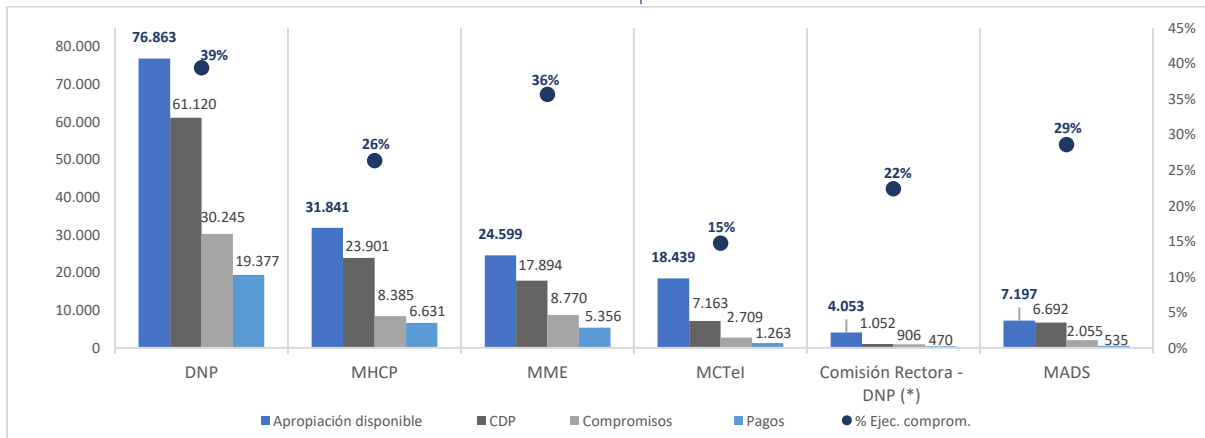
Conceptos y Beneficiarios	Total asignado bienio 1	Disponibilidad inicial 2	Apropiación vigente 3 = (1+2)	Recursos bloqueados 4	Apropiación vigente disponible 5 = (3-4)	Compromisos 6	Saldo por comprometer 7 = (5-6)	% Ejecución a compromisos 8 =(6/5)
Órganos SGR	92.296	89.155	181.451	18.459	162.992	53.071	109.921	33%
1. DNP - Órgano	36.891	47.350	84.241	7.378	76.863	30.245	46.618	39%
2. DNP - Comisión Rectora	2.068	2.399	4.467	414	4.053	906	3.147	22%
3. MHCP	23.990	12.649	36.639	4.798	31.841	8.385	23.457	26%
4. MME	20.682	8.053	28.735	4.136	24.599	8.770	15.829	36%
5. MCTel	2.623	16.341	18.964	525	18.439	2.709	15.729	15%
6. MADS	6.041	2.364	8.405	1.208	7.197	2.055	5.141	29%
ST de los OCAD - Pueblos y Comunidades Étnicas	21.264	20.600	41.863	4.253	37.611	10.216	27.395	27%
1. CAR	-	31	31	-	31	-	31	0%
2. Departamentales	-	190	190	-	190	-	190	0%
3. Municipales	-	668	668	-	668	1	667	0%
4. Regionales	-	21	21	-	21	10	11	48%
5. DNP - ST OCAD Regionales	5.033	4.804	9.837	1.007	8.830	2.098	6.732	24%
6. DNP - ST OCAD PAZ	8.903	8.181	17.084	1.781	15.303	4.209	11.094	28%
7. MCTel - ST OCAD FCTel	5.231	5.094	10.326	1.046	9.279	2.317	6.963	25%
9. Comunidades NARP	839	-	839	168	671	-	671	0%
9.1 Comunidades Negras - Juventud del Pacífico FUNDECOA	-	1.024	1.024	-	1.024	931	93	91%
9. Pueblos y Comunidades Indígenas - Confederación Indígena Tavrona	839	172	1.011	168	843	651	192	77%
10. Pueblo Rrom o Gitano - Min. Interior	419	415	834	84	750	-	750	0%
Ministerios y UNGRD	19.030	11.345	30.376	3.806	26.570	14.933	11.636	56%
1. Dep. Administrativo de Prosperidad Social - DPS	293	-	293	59	235	-	235	0%
2. Min. Agricultura	1.891	849	2.740	378	2.362	1.192	1.170	50%
3. Min. Ambiente	1.675	1.891	3.566	335	3.231	2.278	953	71%
4. Min. Comercio	116	549	665	23	642	172	470	27%
5. Min. Cultura	691	814	1.506	138	1.367	500	868	37%
6. Min. Deporte	-	732	732	-	732	452	280	62%
7. Min. Educación	2.085	1.504	3.590	417	3.173	2.654	519	84%
8. Min. Interior	-	45	45	-	45	-	45	0%
9. Min. Justicia y del Derecho	761	953	1.714	152	1.561	611	950	39%
10. Min. Salud	1.458	565	2.023	292	1.731	755	976	44%
11. Min. Tecnologías de la información y las comunicaciones	1.553	1.001	2.554	311	2.244	741	1.503	33%
12. Min. Transporte	4.834	1.545	6.379	967	5.412	3.608	1.804	67%
13. Min. Vivienda	3.200	460	3.660	640	3.020	1.555	1.465	51%
14. UNGRD	472	437	909	94	815	416	399	51%
Otras entidades y conceptos	109.435	60.754	170.190	24.554	145.635	57.976	87.659	40%
1. ANLA (monitoreo, control y licenciamiento ambiental)	30.683	6.811	37.494	6.137	31.357	15.824	15.534	50%
2. Contraloría General de la República	-	3.218	3.218	-	3.218	2.040	1.178	63%
3. DNP - DSGR - SIEC	34.383	21.889	56.272	6.877	49.395	12.726	36.670	26%
4. DNP - Estructuración de proyectos	5.660	8.165	13.825	1.132	12.693	2.022	10.671	16%
5. ENTerritorio (Estructuración de proyectos)	-	4.755	4.755	-	4.755	181	4.574	4%
6. Incentivo a la Producción - MME	-	11.657	11.657	-	11.657	4.061	7.596	35%
7. Min. Ambiente (monitoreo, control y licenciamiento ambiental)	-	127	127	-	127	84	43	66%
8. Ministerio del Interior (Consulta previa)	-	1.059	1.059	-	1.059	-	1.059	0%
9. Procuraduría General de la Nación	22.456	3.074	25.530	4.491	21.039	21.039	0	100%
12. Recursos por distribuir	16.253	-	16.253	5.918	10.335	-	10.335	0%
Fortalecimiento Entidades Territoriales	20.429	61.397	81.826	-	81.826	20.293	61.533	25%
10. Municipios	10.214	61.397	71.612	-	71.612	17.384	54.228	24%
11. Departamentos	10.214	-	10.214	-	10.214	2.909	7.306	28%
TOTAL	262.454	243.252	505.706	51.072	454.634	156.490	298.144	34%

Fuente: Cálculos SDRT- DNP con base en la distribución de recursos y la ejecución presupuestal disponible en el SPGR - MHCP con corte al 30 de septiembre de 2025.

2.1 Ejecución de los recursos asignados a Órganos

De la apropiación de recursos disponibles asignados a los órganos del SGR por \$162.992 millones, (descontados los recursos con restricción de límite de gasto por \$18.459 millones), se tiene que estas entidades adelantaron compromisos por \$53.071 millones, que corresponden a una ejecución total del 33%. En este sentido, las entidades que hacen parte de los órganos del SGR presentan un saldo sin comprometer de \$109.921 millones. Dentro de este grupo se observa que la mayor ejecución se presenta en el Departamento Nacional de Planeación (DNP) con un avance del 39%, el Ministerio de Minas y energía (MME) con un avance del 36%, seguido del Ministerio de Ambiente y Desarrollo Sostenible (MADS) con un 29%, y el Ministerio de Hacienda y Crédito Público (MHCP) con un 26%. Por su parte, la Comisión Rectora del SGR⁸ con un 22% y el Ministerio de Ciencia Tecnología e Innovación (MCTel) con un avance del 15%, presentan la menor ejecución, así como se muestra en la gráfica 1.

Gráfica 1. Ejecución de los recursos asignados a los órganos del SGR
Cifras en millones de pesos corriente



Fuente: Cálculos SDRT- DNP con base en la distribución de recursos y la ejecución presupuestal disponible en el SPGR - MHCP con corte al 30 de septiembre de 2025.

* La ejecución de Comisión Rectora — DNP, corresponde a los recursos asignados a las entidades territoriales y las comunidades étnicas que conforman la Comisión Rectora del SGR.

Es preciso señalar que las cifras relacionadas con los Certificados de Disponibilidad Presupuestal (CDP) para el caso de MHCP, DNP, y el MME amparan en un 79%, 52% y 46% respectivamente, los recursos destinados a la planta temporal de personal, los cuales serán comprometidos y ejecutados mensualmente con el pago de la nómina correspondiente.

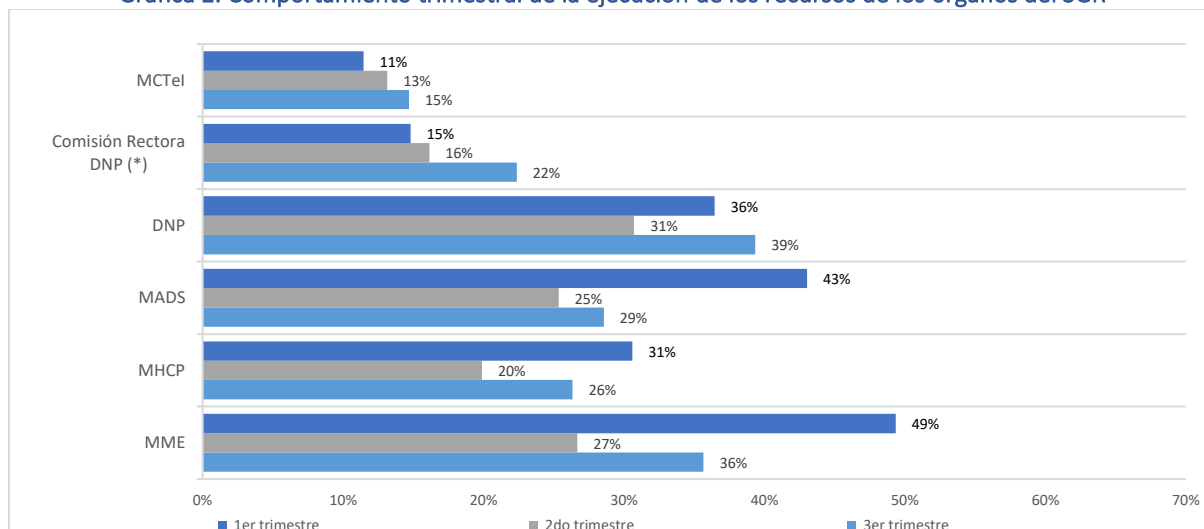
El siguiente gráfico muestra la ejecución de los recursos de los órganos SGR por trimestres. Cada barra representa el porcentaje de ejecución alcanzado por las diferentes entidades a lo largo de los tres trimestres que lleva el bienio.

Se puede observar que las entidades tuvieron un avance moderado en la ejecución frente al segundo trimestre. De forma marginal, se observa un progreso discreto por parte del MCTel con una variación del 2%, situación similar para el MADS que presentó un avance del 4% de variación respecto al trimestre anterior, mientras que la Comisión Rectora y el MHCP tuvo un 6% frente a lo mostrado en el segundo trimestre. Las entidades como el MME y el DNP generaron una variación porcentual con mayor avance respecto al trimestre anterior en 9% y 8% respectivamente. En resumen, se denota un avance discreto de algunas entidades del primer grupo descrito con antelación, mientras que las otras

⁸ La ejecución de la Comisión Rectora del SGR corresponde a la que adelantan los representantes de las entidades territoriales y las comunidades étnicas que la conforman.

refieren un avance proporcional según su ejecución. El detalle de los compromisos se muestra en la sección de gasto de este documento.

Gráfica 2. Comportamiento trimestral de la ejecución de los recursos de los órganos del SGR



Fuente: Cálculos SDRT- DNP con base en la distribución de recursos y la ejecución presupuestal disponible SPGR - MHCP con corte al 30 de septiembre de 2025.

* La ejecución de Comisión Rectora - DNP corresponde a los recursos asignados a las entidades territoriales y las comunidades étnicas que conforman la Comisión Rectora del SGR.

2.2 Ejecución de los recursos asignados a las ST de los OCAD y las comunidades étnicas del SGR

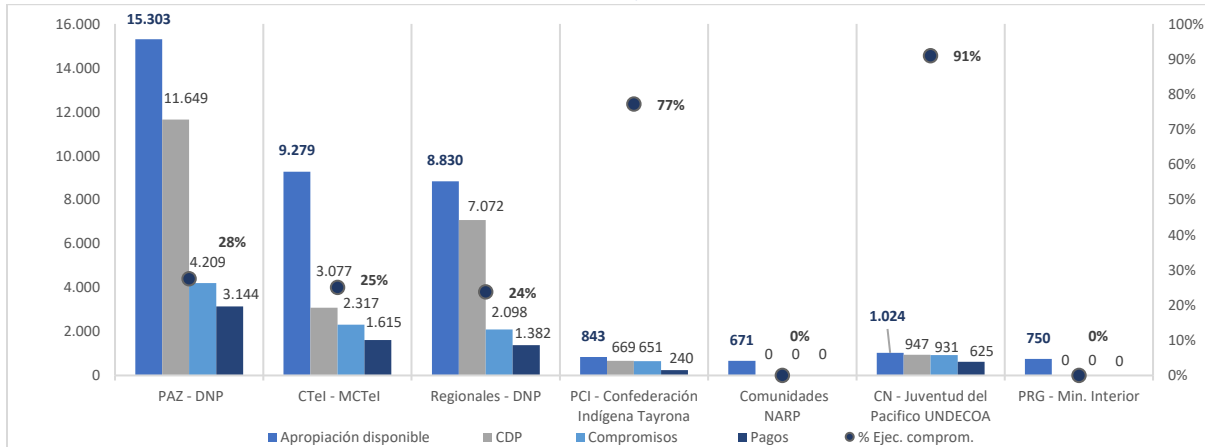
En relación con la apropiación vigente disponible para las secretarías técnicas de los OCAD y las comunidades étnicas por \$37.611 millones, es pertinente señalar que de dichos recursos, \$36.701 millones corresponden a las secretarías técnicas de los OCAD de Paz, Regional y CTel, y a las comunidades étnicas que en el marco de la normativa vigente se les asignan recursos por este concepto para la realización de las competencias asignadas, y \$910 millones a las Secretarías Técnicas de los OCAD departamentales, municipales, regionales y CAR, establecidas en la Ley 1530 de 2012 (hoy derogada parcialmente), que cesaron sus actividades a 31 de diciembre de 2020, las cuales continúan la ejecución de los recursos asignados en el bienio 2019-2020 que fueron comprometidos y no pagados. El detalle de cada uno de los grupos se presenta a continuación:

2.2.1 Ejecución de los recursos asignados a las secretarías técnicas de los OCAD y las Comunidades Étnicas del SGR

En términos de ejecución en lo correspondiente a las secretarías técnicas de los OCAD y las comunidades étnicas del SGR cuyos recursos en su totalidad ascienden a \$36.701 millones, sin incluir los recursos con restricción de límite de gasto por \$4.253 millones, se presenta un avance en la ejecución de \$10.205 millones, equivalentes al 27%, evidenciando un saldo por comprometer de \$26.495 millones. En este grupo se observa que las Comunidades NARP - Juventud del Pacifico FUNDECOA presenta el mayor avance con un 91%, seguido por los Pueblos y Comunidades Indígenas - Confederación Indígena Tayrona con un 77%. De diferente manera, presenta un avance moderado la Secretaría Técnica del OCAD PAZ y la Secretaría Técnica del OCAD de Ciencia y Tecnología con un 28% y 25% para cada una. Por otra parte, la Secretaría Técnica del OCAD Regional registra la menor ejecución con un 24%, sin embargo logró una variación porcentual del 8% frente al trimestre anterior.

Por su parte, el Pueblo Rrom o Gitano - Ministerio del Interior no presenta avance respecto al corte del tercer trimestre, por su parte, el concepto de comunidades NARP, no presenta ejecución toda vez que los recursos del bienio distribuidos a la instancia no han sido asignados a la entidad ejecutora. El detalle de la información se puede apreciar en la gráfica 3.

Gráfica 3. Ejecución de los recursos asignados a ST OCAD y las Comunidades Étnicas del SGR
Cifras en millones de pesos corrientes

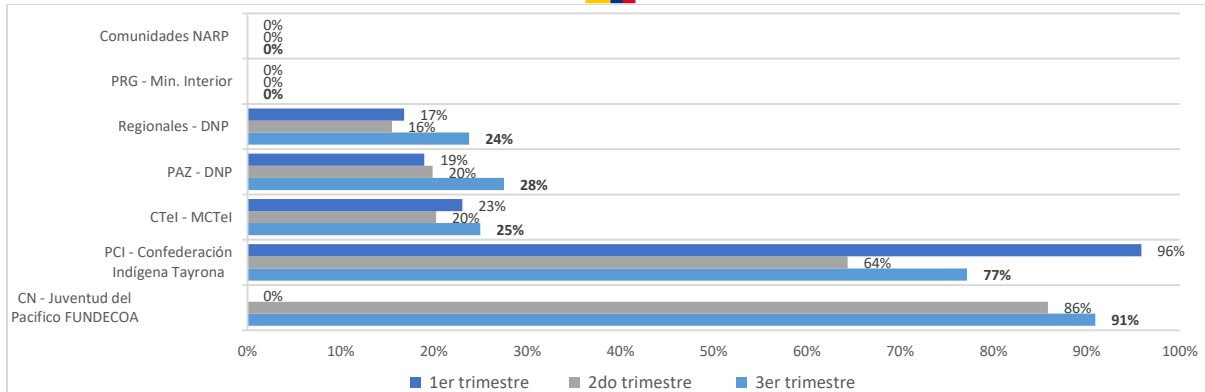


Fuente: Cálculos SDRT- DNP con base en la distribución de recursos y la ejecución presupuestal disponible en el SPGR - MHCP con corte al 30 de septiembre de 2025.

En lo correspondiente a las cifras que se presentan respecto a los Certificados de Disponibilidad Presupuestal (CDP) para el caso de los OCAD Regionales – DNP y Paz – DNP, es preciso indicar que los recursos amparan en un 64% y 67% respectivamente, los recursos destinados a la planta temporal de personal, los cuales, como ya se ha señalado, serán comprometidos y ejecutados mensualmente con el pago de la nómina correspondiente.

Así las cosas, en la gráfica 4 se observa el comportamiento trimestral de la ejecución de los recursos asignados a cada una de las entidades respecto al trimestre anterior, donde se evidencia un ligero avance en este grupo. Se presentó un progreso moderado en la ejecución por parte de los beneficiarios del Pueblo y Comunidades Indígenas (Confederación Indígena Tayrona) con una variación del 13% frente al trimestre anterior, por su parte el OCAD PAZ y OCAD Regionales DNP, muestran una variación del 8% de avance frente al anterior periodo observado. La instancia de las Comunidades Negras, Afrocolombianas, Raizales y Palenqueras (NARP), en cabeza de su ejecutor “Juventud del pacífico FUNDECOA” y el OCAD CTel ambos con un 5% de variación versus el trimestre anterior. Por su parte, como se indicó anteriormente, la instancia Pueblo Rrom – MinInterior y las Comunidades NARP no presentaron avance en la ejecución al corte del tercer trimestre. El detalle de la información se puede observar en la gráfica 4.

Gráfica 4. Comportamiento trimestral de la ejecución de las ST de los OCAD y las Comunidades Étnicas del SGR

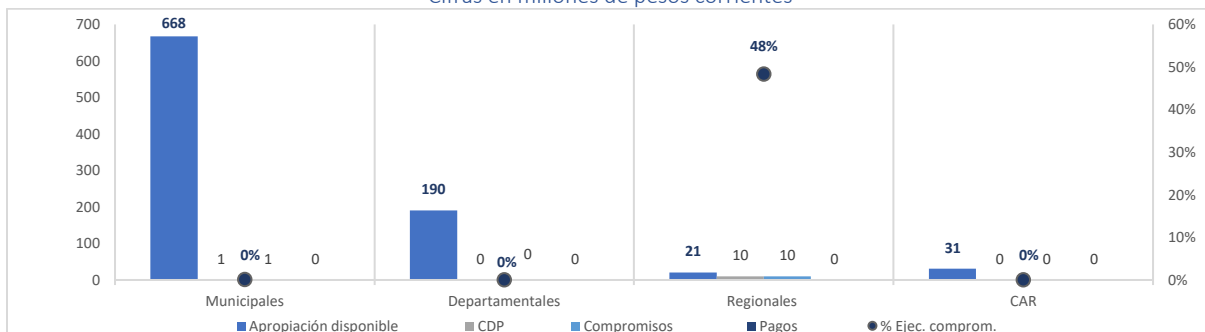


Fuente: Cálculos SDRT - DNP con base en la ejecución presupuestal disponible en el SPGR - MHCP con corte al 30 de septiembre de 2025.

2.2.2 Ejecución de los recursos asignados a las Secretarías Técnicas de los OCAD municipales, departamentales, regionales y CAR del SGR

De conformidad con lo establecido en el párrafo transitorio del artículo 1.2.1.2.16 del Decreto 1821 de 2020, las secretarías técnicas de los OCAD departamentales, municipales, regionales y CAR cesaron sus actividades a 31 de diciembre de 2020; sin embargo, estas continúan la ejecución de los recursos del bienio 2019-2020 comprometidos y no pagados, sobre los cuales, para el bienio 2025-2026 se incorporaron como disponibilidad inicial \$910 millones, sobre dichos recursos se tiene que estas entidades adelantaron compromisos por \$11 millones, que corresponden a una ejecución del 1,2%, presentando un saldo sin comprometer de \$899 millones. De dichos recursos se observa que los OCAD Regionales alcanzaron un 48% de ejecución, sin embargo, las restantes secretarías (municipales, departamentales y CAR) no tuvieron avance al corte del tercer trimestre del bienio. El detalle de la ejecución se muestra en la gráfica 5.

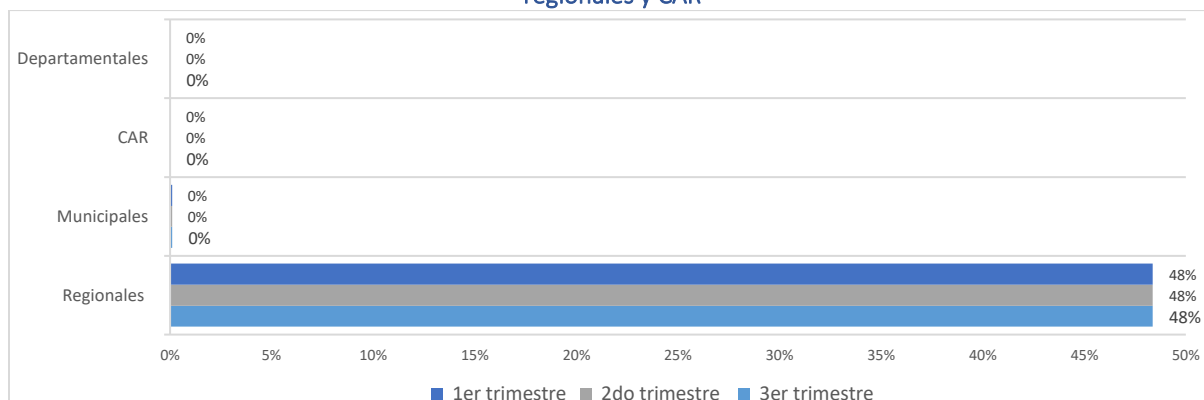
Gráfica 5. Ejecución de los recursos asignados a las ST OCAD municipales, departamentales, regionales y CAR
 Cifras en millones de pesos corrientes



Fuente: Cálculos SDRT- DNP con base en la distribución de recursos y la ejecución presupuestal disponible en el SPGR - MHCP con corte al 30 de septiembre de 2025.

En la siguiente gráfica se observa el comportamiento trimestral de la ejecución de los recursos comprometidos y no pagados que han sido incorporados en el bienio 2025-2026, de cada uno de los conceptos respecto al trimestre anterior, donde es preciso señalar que la ejecución de estos recursos durante este bienio continúa siendo baja al no presentar avances frente al trimestre anterior y los recursos comprometidos.

Gráfica 6. Comportamiento trimestral de la ejecución de las ST de los OCAD municipales, departamentales, regionales y CAR



Fuente: Cálculos DRT - DNP con base en la ejecución presupuestal disponible en el SPGR - MHCP con corte al 30 de septiembre de 2025.

Teniendo en cuenta los saldos sin comprometer de estas entidades, la Secretaría Técnica de la Comisión Rectora del SGR, por medio de la Circular 0022-4 del 9 de junio de 2025⁹, solicitó a los representantes legales de las gobernaciones, alcaldías, corporaciones autónomas regionales y Cormagdalena¹⁰ informar: i) los saldos de recursos que se encuentran pendientes de pago, ii) los recursos que no serán ejecutados, y iii) adelantar la respectiva liberación de los recursos de los saldos que no serán ejecutados y que se encuentren registrados en el Sistema de Presupuesto y Giro de Regalías (SPGR).

Según la circular en mención, las entidades debieron remitir dicha información a la Secretaría Técnica a más tardar el 30 de junio de 2025, en caso contrario, se procedería con la liberación de los recursos en el SPGR para la disposición de la Comisión Rectora del SGR. Frente a lo anterior, la Secretaría Técnica remitió la información de los saldos de estas entidades a la Dirección Corporativa, con el objeto de aplicar la liberación y traslado de los recursos a la bolsa de funcionamiento del SGR, según lo dispuesto en dicha Circular, esta actividad se encuentra pendiente por parte de la Dirección Corporativa.

2.3 Ejecución de los recursos asignados a ministerios y entidades que emiten conceptos técnicos

De la apropiación disponible de los recursos asignados a los ministerios y entidades que emiten conceptos por \$26.569 millones, los cuales no incluyen los recursos con restricción de límite de gasto por \$3.806 millones, se tiene que las entidades han adelantado compromisos por \$14.933 millones, lo cual corresponde a un avance en la ejecución del 56%; en tal sentido, este grupo de entidades registra un saldo sin comprometer de \$11.636 millones.

Dentro de este grupo se destaca la mayor ejecución en los ministerios de Educación, Ambiente y Desarrollo Sostenible y Transporte, con un avance del 84%, 71% y 67% respectivamente, seguidos por los ministerios del Deporte, Vivienda, Ciudad y Territorio, la entidad UNGRD y el ministerio de Agricultura, con una ejecución promedio del 54%; en un tercer grupo de entidades que registran un avance discreto están los ministerios de Salud, Justicia y del Derecho, Culturas, Tecnologías de la

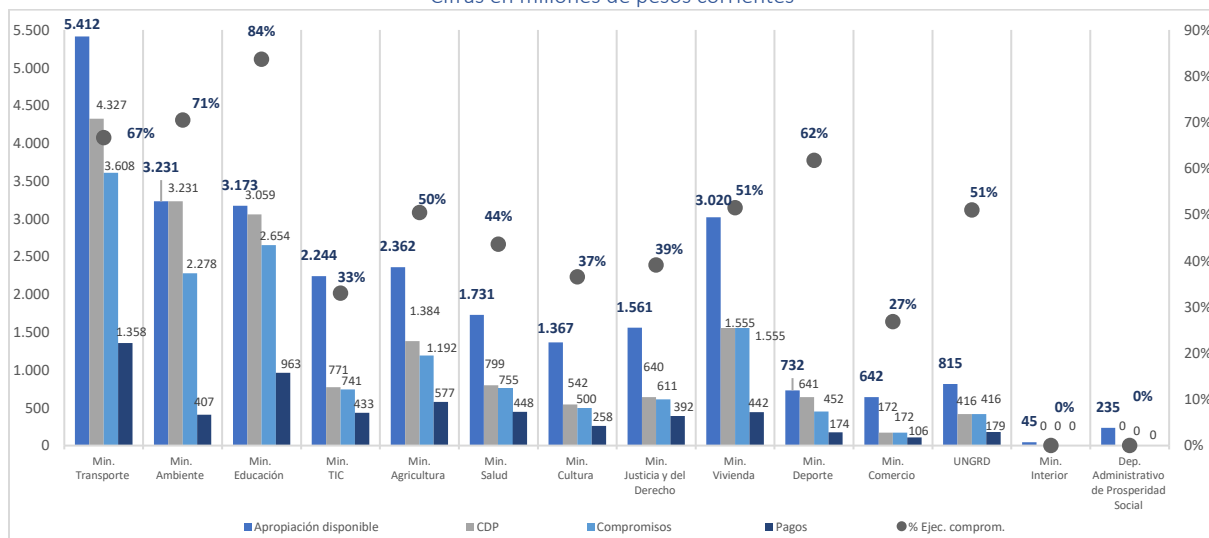
⁹ <https://colaboracion.dnp.gov.co/CDT/Sistema%20General%20de%20las%20Regalias%20SGR/Normativa/circular-0022-4-2025-06-09.pdf>

¹⁰ Que de conformidad con el párrafo transitorio 1° del artículo 1.2.1.2.16. del Decreto No. 1821 de 2020 (Decreto Único Reglamentario del SGR) las secretarías técnicas de los OCAD regionales, departamentales, municipales y de las Corporaciones Autónomas Regionales, creadas bajo la Ley 1530 de 2012, cesaron sus funciones el 31 de diciembre de 2020.

Información, e Industria y Comercio presentan un avance en promedio del 36%; por su parte el ministerio de Interior y el Departamento de Prosperidad Social no evidenciaron avance al corte del tercer trimestre. Los resultados se presentan de manera detallada en la gráfica 7.

Gráfica 7. Ejecución de los recursos asignados a ministerios y entidades que emiten conceptos técnicos únicos sectoriales

Cifras en millones de pesos corrientes

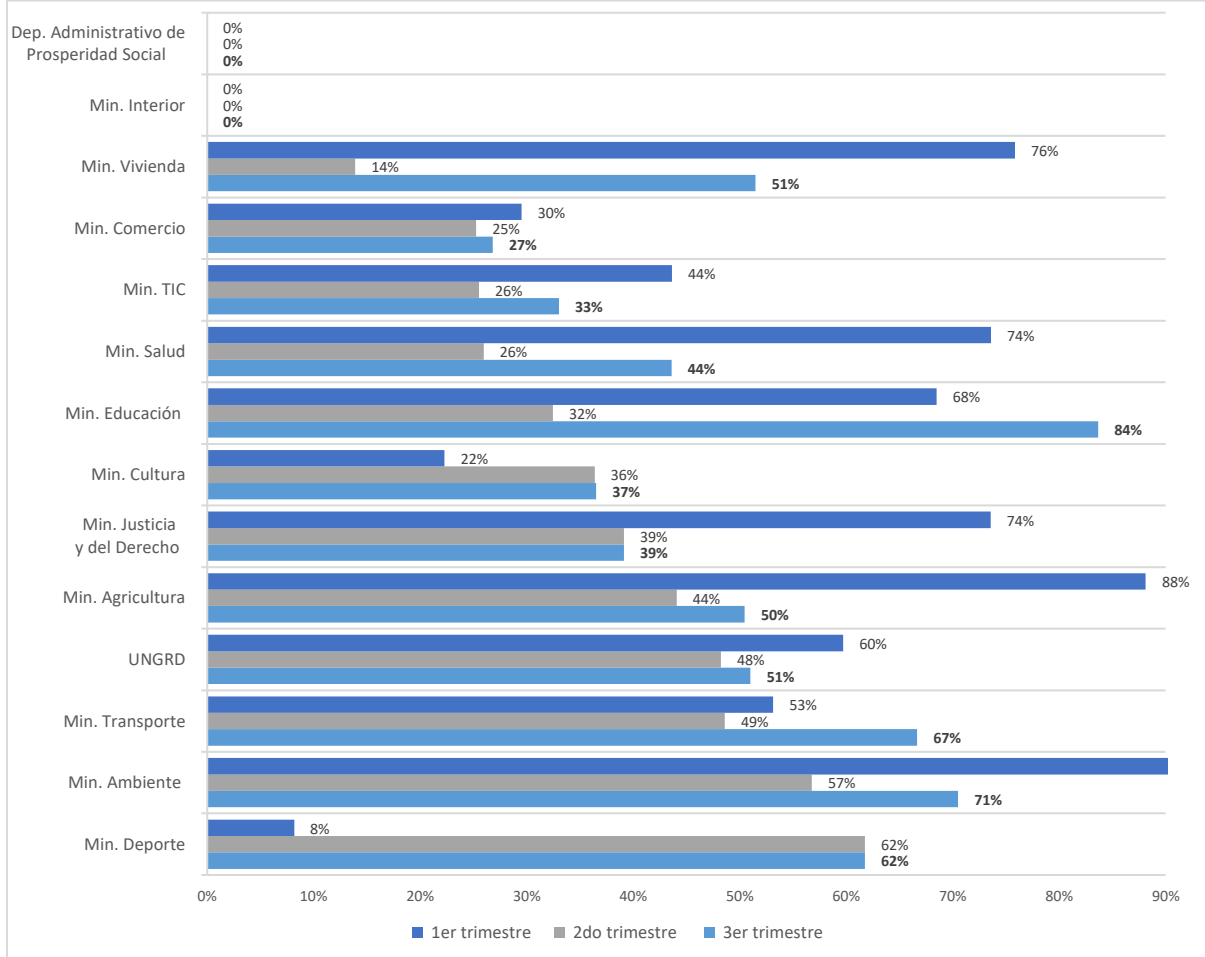


Fuente: Cálculos SDRT- DNP con base en la distribución de recursos y la ejecución presupuestal disponible en el SPGR - MHCP con corte al 30 de septiembre de 2025.

Respecto a las cifras que se presentan según los Certificados de Disponibilidad Presupuestal (CDP), los mismos amparan recursos que las entidades han destinado a la adquisición de bienes y servicios. El detalle de los compromisos se presenta en la sección de gasto de este documento.

Por otra parte, la siguiente gráfica presenta el comportamiento trimestral de la ejecución de los recursos asignados a cada una de las entidades respecto al trimestre anterior, donde es preciso señalar que después del efecto negativo en la ejecución de algunas entidades al corte del segundo trimestre, derivado de la asignación de recursos generada a través de la Resolución 1442 de 2025 de la Comisión Rectora, se evidencia al corte del tercer trimestre de la bienalidad un avance general en la ejecución de los recursos por parte de los ministerios, con excepción del Ministerio del Interior y el Departamento de Prosperidad Social. La gráfica 8 muestra el estado de la ejecución expuesto para el tercer trimestre.

Gráfica 8. Comportamiento trimestral de la ejecución de ministerios y entidades que emiten conceptos técnicos



Fuente: Cálculos SDRT- DNP con base en la distribución de recursos y la ejecución presupuestal disponible en el SPGR - MHCP con corte al 30 de septiembre de 2025.

2.4 Ejecución de los recursos asignados a otras entidades beneficiarias

De la apropiación disponible del grupo denominado otras entidades beneficiarias y conceptos por \$135.300 millones¹¹, excluyendo los \$24.554 millones de recursos con restricción de límite de gasto, las entidades han adelantado compromisos por \$57.976 millones, lo cual corresponde a un avance de ejecución del 40% y en consecuencia a un saldo sin comprometer de \$77.324 millones.

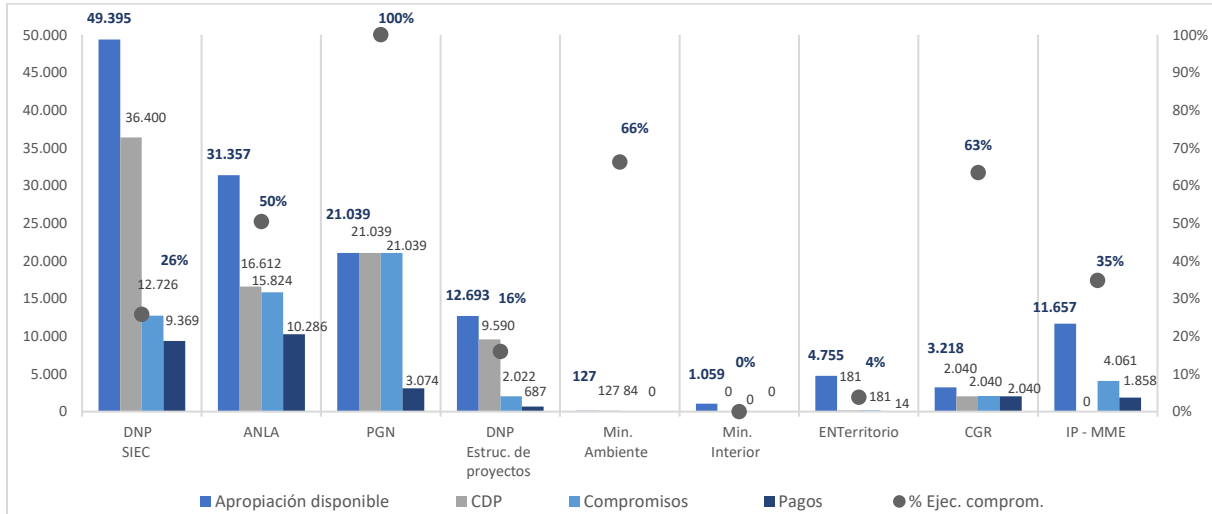
Dentro de este grupo cabe señalar que los recursos ejecutados por la Contraloría General de la Nación, el Ministerio de Ambiente y Desarrollo Sostenible, Incentivo a la Producción (MME), Enterritorio y el Ministerio del Interior, corresponden a recursos de bienes anteriores incorporados en el bienio 2025-2026 como disponibilidad inicial, quienes registran una ejecución del 63%, 66%, 35%, 4%, 0%, respectivamente.

Sobre las entidades que han sido beneficiarias de estos recursos en el bienio actual, la Procuraduría General de la Nación registra un 100% de avance de ejecución seguido por la ANLA con un 50%. Por

¹¹ No incluye los recursos por distribuir por \$10.264 millones y su correspondiente bloqueo por \$5.918 millones a los que se hace referencia en la tabla 5

su parte, el DNP -SIEC y DNP- Estructuración de proyectos, muestran un avance moderado de su ejecución del 26% y 16% respectivamente. El detalle de la información se presenta en la gráfica 9.

Gráfica 9. Ejecución de los recursos asignados a otras entidades y conceptos del SGR
 Cifras en millones de pesos corrientes



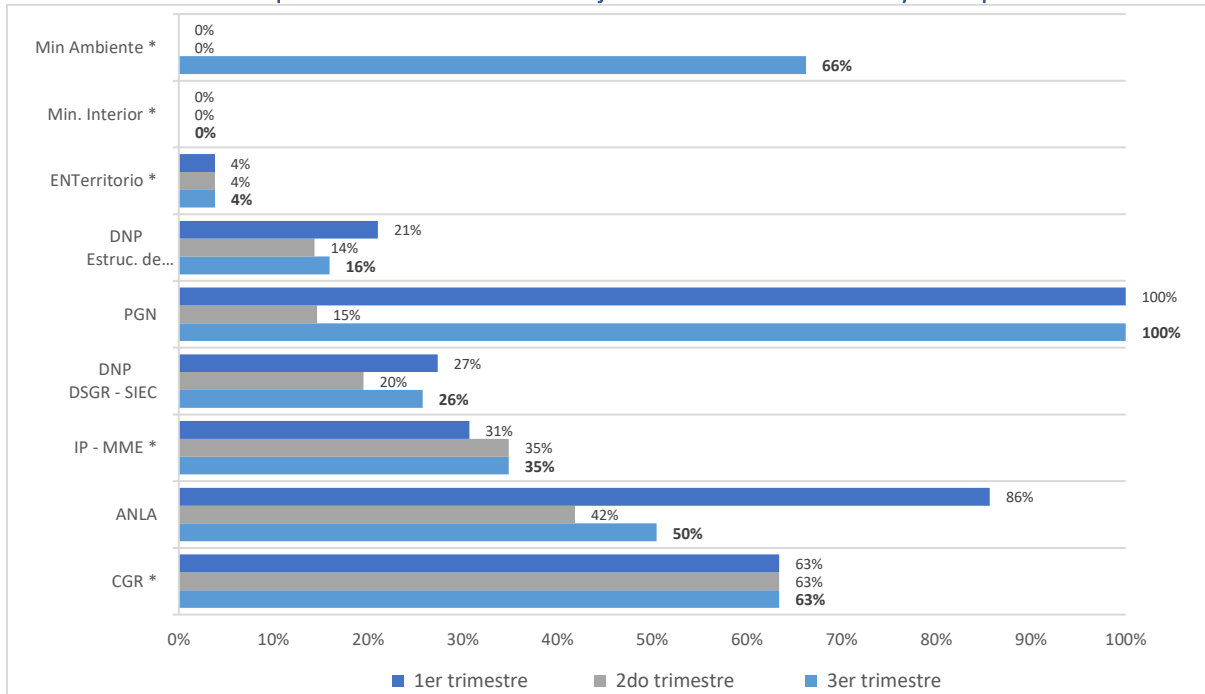
Fuente: Cálculos SDRT- DNP con base en la distribución de recursos y la ejecución presupuestal disponible en el SPGR - MHCP con corte al 30 de septiembre de 2025.

En lo correspondiente a los datos relacionados con los Certificados de Disponibilidad Presupuestal (CDP), para el caso del componente DNP – SIEC y DNP – Estructuración de Proyectos, es preciso indicar que los recursos amparan en un 51% y 49% respectivamente, la planta temporal de personal del SGR, los cuales serán comprometidos y ejecutados mensualmente con el pago de la nómina correspondiente.

Respecto al comportamiento trimestral en la ejecución de los recursos, se puede observar en la gráfica 10 que las entidades que han sido beneficiarias de recursos en el bienio actual (DNP - Estructuración de proyectos, DNP - SIEC, ANLA, PGN) presentaron una variación positiva de 2%, 6%, 8% y 85% frente al trimestre anterior, para esta última entidad se evidencia una significativa variación debido a los gastos asociados a “servicios prestados a las empresas y servicios de producción” que generaron durante el tercer trimestre y que se detalla en el capítulo 3.4 “Ejecución por concepto de gasto de los recursos asignados a otras entidades beneficiarias” del presente documento.

Ahora bien, del grupo de entidades que presentan recursos de bienios anteriores, como lo son el Ministerio de Ambiente, Ministerio del Interior (consulta previa), ENTerritorio, CGR, IP-MME, el Ministerio de Ambiente presentó una variación del 66% respecto al segundo trimestre, por su parte ENTerritorio muestra una variación del 0% frente al trimestre anterior, manteniéndose en un ligero 4% de ejecución a pesar de que los recursos comprometidos corresponden al 100% de su apropiación, situación similar presenta el Ministerio del Interior que no presenta avance en la ejecución al corte del tercer trimestre del bienio, por lo cual, la Comisión Rectora del SGR en su facultad de administrador de los recursos de funcionamiento, eventualmente, podría considerar la reducción de estos saldos, con el objeto de que sean utilizados en otras necesidades del Sistema. De igual forma, entidades como la CGR e IP MME, muestran una variación del 0% respecto al trimestre anterior. El detalle de la información se presenta en la gráfica 10.

Gráfica 10. Comportamiento trimestral de la ejecución de otras entidades y conceptos del SGR



Fuente: Cálculos SDRT- DNP con base en la distribución de recursos y la ejecución presupuestal disponible en el SPGR - MHCP con corte al 30 de septiembre de 2025.

* La información correspondiente al Ministerio de Ambiente, Ministerio del Interior, ENTerritorio, CGR e Incentivo a la Producción (IP-MME), se deriva de los recursos asignados a estas entidades en bienes anteriores, por lo cual, la ejecución hace referencia a recursos de disponibilidad inicial para el bienio 2025-2026, donde aún registran saldos por pagar.

2.5 Ejecución de los recursos asignados para el fortalecimiento de entidades territoriales

El parágrafo 3 del artículo 11 de la Ley 2441 de 2024 estableció que *“del 50% de los recursos para el funcionamiento, operatividad y administración del sistema y evaluación y monitoreo del licenciamiento ambiental a los proyectos de exploración y explotación, la Comisión Rectora destinará un 4% para el fortalecimiento de los departamentos y un 4% para el fortalecimiento de municipios de categoría 5 y 6. Los recursos del bienio 2023-2024 no distribuidos por la Comisión Rectora con cargo a este mismo concepto, serán distribuidos por esta instancia para el fortalecimiento de los municipios beneficiarios de la Asignación para la Inversión Local”*, luego, en cumplimiento de lo establecido en la Ley, la Comisión Rectora a través de los artículos 7, 8 y 9 de la Resolución 1442 de 2025 distribuyó y asignó a los municipios y departamentos los recursos correspondientes para el fortalecimiento de las capacidades y la estructuración de proyectos de inversión. Asimismo, en el artículo 10 determinó que los recursos distribuidos y asignados en los artículos 7 y 9 no contarían con el bloqueo preventivo del 20% y que el mismo se aplicará a los recursos sin distribuir del presupuesto corriente del funcionamiento del SGR. En consecuencia, el detalle de cada uno de los grupos se presenta a continuación:

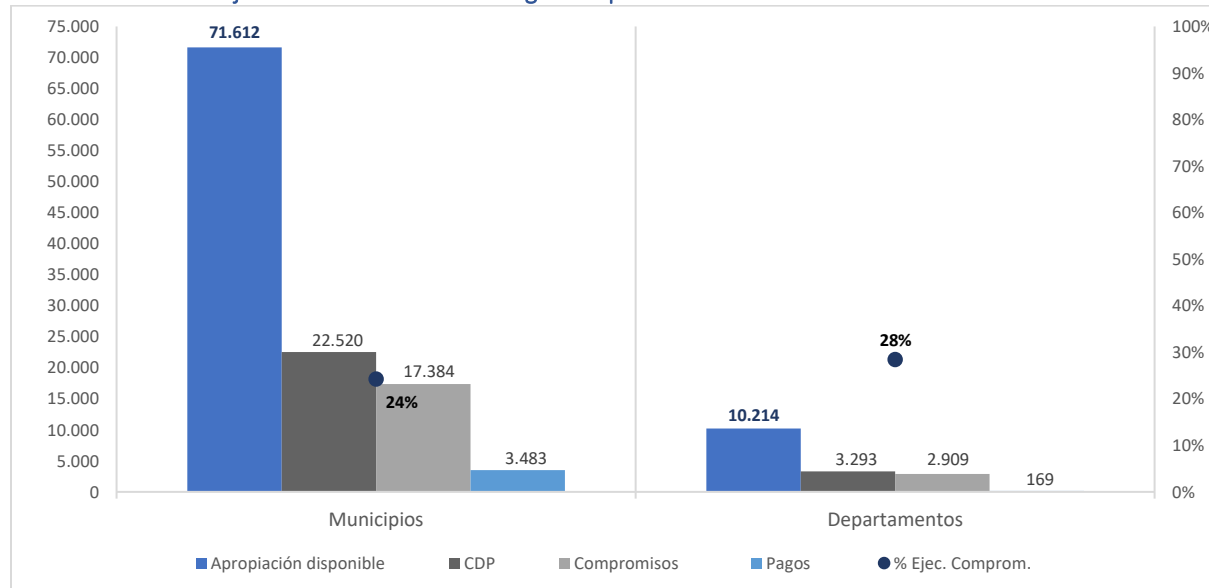
2.5.1 Municipios

De la apropiación disponible de los municipios por valor de \$71.612 millones¹², se tiene que han adelantado compromisos por \$17.384 millones, lo cual corresponde a un avance en la ejecución del 24%; en tal sentido, este grupo de entidades registra un saldo sin comprometer de \$54.228 millones. Dentro de este grupo de 1.037 municipios (incluye el Departamento de San Andres), se destacan 510 entidades territoriales por tener avance de ejecución, las cuales en su conjunto, el promedio de ejecución es del 49%.

2.5.2 Departamentos

De la apropiación disponible de los 32 departamentos por \$10.214 millones¹³, se tiene que han adelantado compromisos por \$2.909 millones, lo que corresponde a un avance en la ejecución del 28%. Luego, de este grupo de entidades se evidencia un saldo sin comprometer de \$7.306 millones. Dentro del grupo de departamentos, se destacan 17 entidades territoriales por tener avance de ejecución, las cuales en su conjunto promedian una ejecución es del 54%. El detalle de la información de los municipios y departamentos se presenta en la gráfica 11.

Gráfica 11. Ejecución de los recursos asignados para el fortalecimiento de entidades territoriales



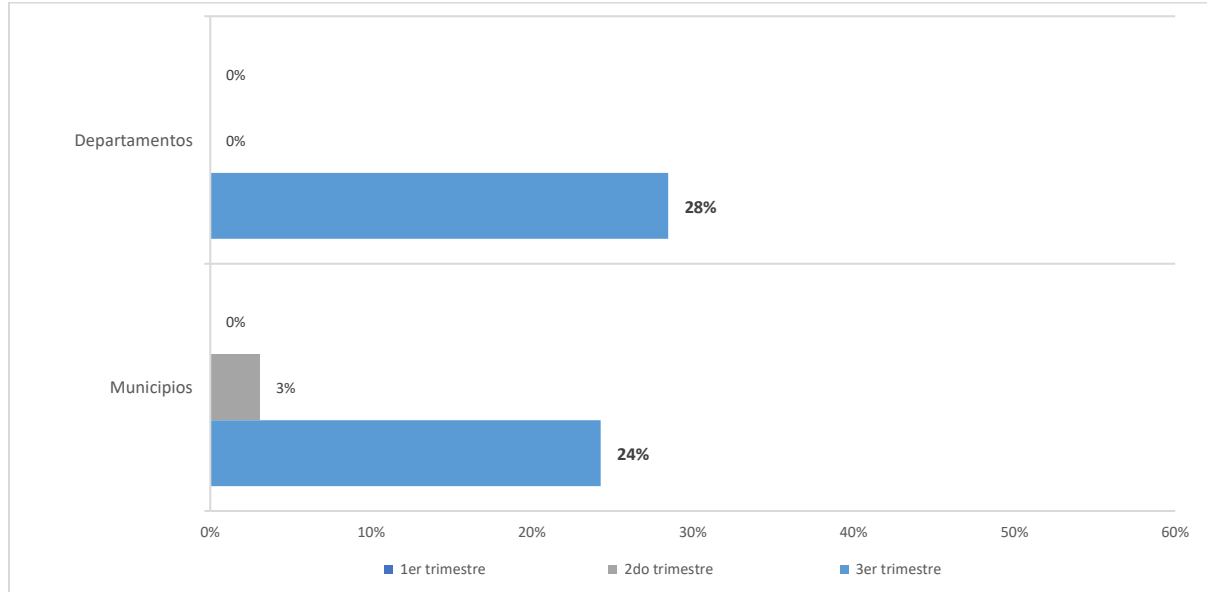
Fuente: Cálculos SDRT- DNP con base en la distribución de recursos y la ejecución presupuestal disponible en el SPGR - MHCP con corte al 30 de septiembre de 2025.

Frente al avance trimestral en la ejecución de los recursos en estos dos grupos, se registra un avance significativo de los municipios y departamentos. Para el grupo de municipios se presenta una variación positiva del 21% respecto al trimestre anterior, y para departamentos del 28%. El detalle se muestra en la gráfica 12.

¹² Estos recursos por decisión de la Comisión Rectora no cuentan con bloqueo del 20%.

¹³ Estos recursos por decisión de la Comisión Rectora no cuentan con bloqueo del 20%.

Gráfica 12. Comportamiento trimestral de la ejecución de recursos asignados para el fortalecimiento de entidades territoriales



Fuente: Cálculos SDRT- DNP con base en la distribución de recursos y la ejecución presupuestal disponible en el SPGR - MHCP con corte al 30 de septiembre de 2025.

2.6 Recursos Instituto Colombiano de Crédito Educativo y Estudios Técnicos en el Exterior - ICETEX

Con ocasión de los recursos asignados por la Comisión Rectora del SGR al ICETEX en el bienio 2013-2014 mediante el Acuerdo 19 de 2013¹⁴ por \$3.900 millones, para la financiación de créditos educativos condonables cuyo objeto correspondía a *“Promover la formación de los recursos humanos en las entidades territoriales mediante la realización de programas educativos que contribuyan al fortalecimiento de la capacidad institucional en la formulación, estructuración y gestión de proyectos de inversión y desarrollo de otras competencias requeridas para cumplir de la mejor manera, las responsabilidades asignadas por la Constitución y la Ley a las entidades territoriales en el Sistema General de Regalías”*, y de conformidad con el último informe trimestral de gestión financiera remitido por esa entidad con corte a marzo de 2025¹⁵, el siguiente es el balance que se presenta de los recursos asignados:

1. Se otorgaron créditos educativos por \$906 millones y los gastos de administración (comisiones) ascendieron a la suma de \$54 millones; por lo cual, el saldo de recursos no ejecutados corresponde a \$2.938 millones. No obstante, el ICETEX el 28 de febrero de 2021 efectuó el reintegro al SGR por \$2.943 millones, de los cuales \$2.938 millones obedecen a recursos no ejecutados y \$4 millones corresponden a la cartera generada y recuperada de los créditos no condonados, recaudados por ICETEX en las vigencias 2016 y 2017. El balance general es el siguiente:

¹⁴ Por el cual se hace una asignación de recursos de funcionamiento del Sistema General de Regalías al Instituto Colombianos de Crédito Educativo y Estudios en el Exterior; modificado mediante el Acuerdo 34 de 2015 de la Comisión Rectora del SGR.

¹⁵ Con radicado 20256630589182 de junio 17 de 2025.

Tabla 6. Estado general de los recursos asignados
Cifras en pesos corrientes

Fecha	Concepto	Monto	Saldo
dic-2013	Asignación de recursos		3.900.000.000
dic-2020	Créditos otorgados	906.670.006	2.993.329.994
dic-2020	Comisiones bancarias	54.400.223	2.938.929.771
feb-2021	Reintegro*	2.938.929.771	-

Fuente: Informes del ICETEX con corte a marzo 31 de 2025.

* Reintegro de recursos no ejecutados efectuado el 28 febrero de 2021.

2. De los créditos otorgados por ICETEX por \$906 millones, se presentaron condonaciones a diciembre de 2020 de \$400,7 millones, por otra parte, y de acuerdo con lo indicado anteriormente respecto al reintegro de recursos, el Instituto reintegró al SGR la suma de \$4,1 millones por concepto de recuperación de cartera, en consecuencia, el estado de la cartera a diciembre 31 de 2020 ascendió a \$501,7 millones. Sobre dicha cartera el ICETEX ha recaudado capital de \$144,3 millones, ha efectuado condonaciones adicionales por \$58,4 millones y ha realizado ajustes y reintegros de estudiantes por valor de \$9,5 millones. En consecuencia, el saldo por este concepto a marzo 31 de 2025, asciende a la suma de \$289,3 millones. El balance es el siguiente:

Tabla 7. Estado general de cuenta de cartera
Cifras en pesos corrientes

Fecha	Recaudo de cartera ICETEX	Condonación	Reintegros/Otros	Cartera
dic-15				906.670.006
dic-20		400.718.503	4.182.399*	501.769.104
mar-25	144.373.014	58.422.265	9.585.540	289.388.285

Fuente: Informes del ICETEX con corte a marzo 31 de 2025.

* Reintegro de cartera efectuado el 28 febrero de 2021.

De igual manera, los recursos que se recauden objeto de la recuperación de la cartera que asciende \$289,3 millones, deberán ser reintegrados a las cuentas establecidas por el MHCP del SGR para dicho fin. Una vez el ICETEX efectúe el reintegro de los recursos, los mismos estarán disponibles para distribución por parte de la Comisión Rectora del SGR, cuando se expida el decreto de cierre del bienio en el que se realice el reintegro y se apropien presupuestalmente estos recursos.

3. Es preciso señalar que de los recursos por \$144,3 millones de recaudo de cartera, el ICETEX reintegró en julio de 2024 al SGR la suma \$120,4 millones, por lo tanto, se presenta un saldo por reintegrar por este concepto de \$23, 9 millones. El detalle se expone a continuación:

Tabla 8. Estado general de cuenta de reintegros
Cifras en pesos corrientes

Fecha	Recaudo de cartera ICETEX	Reintegro de cartera recuperada	Saldo por reintegrar
jul-24	144.373.014	120.463.786*	23.909.228

Fuente: Informes del ICETEX con corte a marzo 31 de 2025.

* Reintegro de cartera recuperada efectuado el 23 de julio de 2024.

4. De acuerdo con los informes a marzo 31 de 2025 remitidos por el Instituto, los rendimientos financieros generados por los recursos asignados por la Comisión Rectora ascienden a \$1.011 millones, sobre los cuales el Instituto ha reintegrado al SGR \$1.004 millones, existiendo un saldo por reintegrar de \$7,2 millones, los cuales entrarán a la bolsa general del SGR una vez sean transferidos por ICETEX. El balance de los rendimientos financieros es el siguiente:



Departamento
Nacional de Planeación

Tabla 9. Estado general de cuenta de rendimientos financieros
Cifras en pesos corrientes

Fecha	Rendimientos generados	Reintegro	Saldo
mar-25	1.011.970.819	-1.004.710.716	7.260.103

Fuente: Informes del ICETEX con corte a marzo 31 de 2025.

3. Ejecución por concepto de gasto de los recursos de funcionamiento, operatividad y administración del Sistema y evaluación y monitoreo del licenciamiento ambiental a los proyectos de exploración y explotación bienio 2025-2026

3.1 Ejecución por concepto de gasto de los recursos asignados a los órganos del SGR

Como se indicó, la apropiación disponible de los recursos para los órganos del SGR en el bienio 2025-2026 asciende a \$162.992 millones, sobre los cuales se realizaron compromisos de \$53.071 millones, que corresponden al 33% de ejecución.

Del total de los recursos comprometidos por \$53.071 millones, se destinaron \$47.514 millones a gastos de personal, prestaciones sociales, servicios prestados a las empresas – servicios de producción, servicios de alojamiento y viáticos equivalentes al 89,5% de los recursos comprometidos y frente a otros bienes y servicios¹⁶ se destinaron \$5.556 millones equivalentes al 10,5% de los recursos comprometidos.

El detalle de la apropiación y ejecución de los recursos para cada uno de los órganos del SGR se presenta en las gráficas 13 a 18.

Gráfica 13. Objeto de gasto DNP

Cifras en millones de pesos



Gráfica 14. Objeto de gasto MHCP

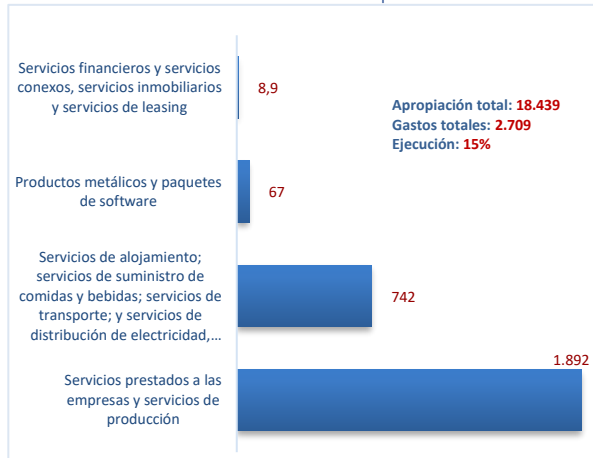
Cifras en millones de pesos



¹⁶ Otros bienes transportables (excepto productos metálicos, maquinaria y equipo), servicios financieros y servicios conexos, servicios inmobiliarios y servicios de leasing, maquinaria y equipo, servicios para la comunidad, sociales y personales, productos de la propiedad intelectual, minerales; electricidad, gas y agua y productos metálicos y paquetes de software

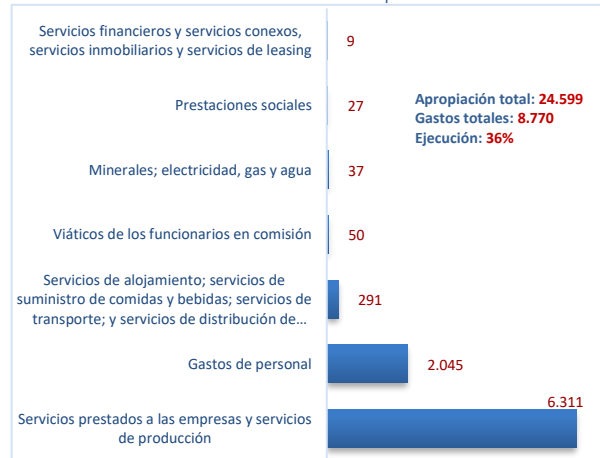
Gráfica 15. Objeto de gasto MCTel

Cifras en millones de pesos



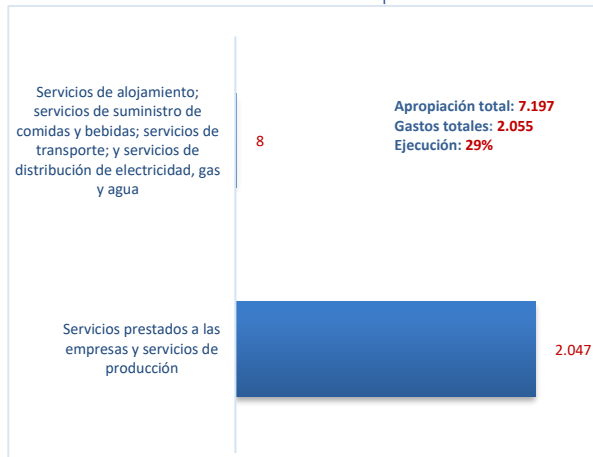
Gráfica 16. Objeto de gasto MME

Cifras en millones de pesos



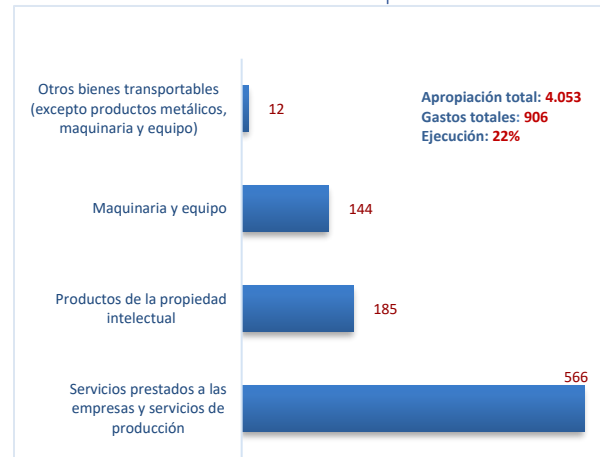
Gráfica 17. Objeto de gasto MADS

Cifras en millones de pesos



Gráfica 18. Objeto de gasto CR-SGR

Cifras en millones de pesos



Fuente: Cálculos SDRT- DNP con base en la distribución de recursos y la ejecución presupuestal disponible en el SPGR - MHCP con corte al 30 de septiembre de 2025.

3.1.1 Ejecución por concepto de gasto de la Comisión Rectora del SGR

Es importante precisar que la Comisión Rectora como órgano del Sistema cuenta con una apropiación vigente disponible por \$4.053 millones y presenta una ejecución de \$906 millones frente a sus compromisos equivalente al 22%.

Por otra parte, de la apropiación del bienio disponible para distribuir de la Comisión Rectora por \$2.971, el DNP mediante la Resolución 2440 de 2025¹⁷ efectuó la desagregación de recursos a la Asociación de Autoridades Arhuacas de la Sierra Nevada ASO-CIT por \$120 millones como representante ante la Comisión Rectora del SGR. De igual manera, en cumplimiento del artículo 2.1.1.5.4 del Decreto 1821 de 2020 y una vez finalizado el periodo de designación de las entidades territoriales como representantes ante la Comisión Rectora del SGR, el DNP bloqueó los recursos no comprometidos por \$95 millones, los cuales retornaron al rubro de dicha Comisión. En este sentido,

¹⁷ Por la cual se desagregan parcialmente los recursos destinados al funcionamiento, operatividad y administración del Sistema General de Regalías asignados a la Comisión Rectora del Sistema General de Regalías para los grupos étnicos que la conforman.

el saldo disponible para desagregar del rubro del DNP-Comisión Rectora al corte de este informe asciende a \$2.947 millones. El detalle de los recursos se presenta en la siguiente tabla:

Tabla 10. Recursos asignados comisionados ST – CR
Cifras en millones de pesos corrientes

Beneficiario	Apropiación del bienio **	Recursos asignados 2025-2026	Recursos bloqueados	Apropiación Vigente Disponible	CDP	Compromisos	Pagos	Saldo por Comprometer	% Ejecución
Comisión Rectora SGR	2.971	-120	95	2.947	0	0	0	2.947	0%
Departamentos									
Putumayo	0	0	0	0	0	0	0	0	0%
Santander	185	0	-82	103	103	103	103	0	100%
Norte de Santander	29	0	-12	17	17	17	17	0	100%
Casanare *	185	0	0	185	179	173	64	12	93%
Cundinamarca	185	0	0	185	185	50	8	135	27%
Municipios									
Aguazul	8	0	0	8	8	8	0	0	100%
Yopal *	185	0	0	185	185	185	93	0	100%
Mocóa *	185	0	0	185	142	137	62	48	74%
Grupos Étnicos									
La Kumpania de Sampués - Rrom *	120	0	0	120	120	120	120	0	100%
Asociación de Autoridades Arhuacas de la Sierra Nevada ASO-CIT *	0	120	0	120	114	114	4	6	95%
Total	4.053	0	0	4.053	1.052	906	470	3.147	22%

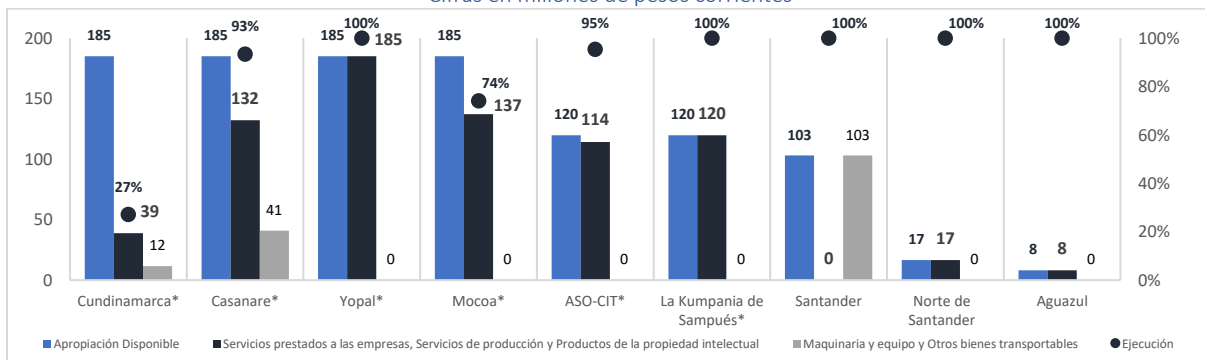
Fuente: Cálculos SDRT- DNP con base en la desagregación de recursos y la ejecución presupuestal disponible en el SPGR - MHCP con corte al 30 de septiembre de 2025.

* Entidades que conforman la Comisión Rectora del SGR al tercer trimestre del bienio 2025-2026.

** La apropiación del bienio contiene los recursos asignados del presupuesto del bienio 2025-2026, el bloqueo del 20% y la disponibilidad inicial.

Respecto a los recursos comprometidos por \$906 millones, las entidades que conforman la Comisión Rectora del SGR destinaron \$566 millones a gastos en servicios prestados a las empresas, equivalentes al 62,4%; frente a maquinaria y equipo y otros bienes transportables se destinaron \$155 millones correspondientes al 17,1% y respecto a productos de la propiedad intelectual se destinó \$185 millones equivalentes al 20,4%. El detalle de la ejecución del gasto de recursos para cada una de las entidades que conforman e hicieron parte de la Comisión Rectora del SGR se presenta en la siguiente gráfica.

Gráfica 19. Objeto de gasto ET Comisión Rectora
Cifras en millones de pesos corrientes



Fuente: Cálculos SDRT- DNP con base en la distribución de recursos y el aplicativo SPGR - MHCP con corte al 30 de septiembre de 2025.

* Entidades que conforman la Comisión Rectora del SGR al tercer trimestre del bienio 2025-2026.

3.2 Ejecución por concepto de gasto de los recursos asignados a las secretarías técnicas de los OCAD y las comunidades étnicas del SGR

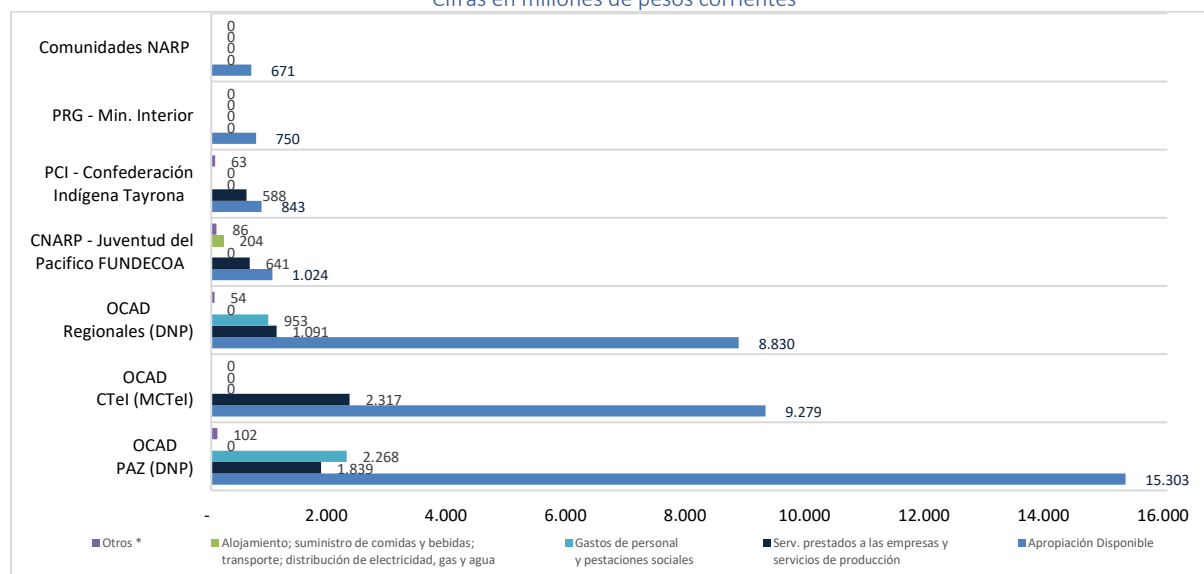
De acuerdo con la información disponible en el SPGR y lo indicado anteriormente en la sección 2.2, este grupo está conformado por: i) las secretarías técnicas de los OCAD y las comunidades étnicas en el marco de la Ley 2056 de 2020, y ii) las Secretarías Técnicas de los OCAD municipales, departamentales, regionales y CAR del SGR establecidas en el marco de la Ley 1530 de 2012 (hoy derogada parcialmente), y que aún continúan la ejecución de los recursos del bienio 2019-2020 que fueron comprometidos y no pagados. Al respecto, el detalle del gasto de los dos grupos se precisa en los siguientes numerales.

3.2.1 Ejecución por concepto de gasto de las secretarías técnicas de los OCAD y las comunidades étnicas del SGR

La apropiación disponible para las secretarías técnicas de los OCAD Regional-DNP, CTeI-MCTel, Paz-DNP y Grupos Étnicos asciende a \$36.701 millones sobre los cuales las entidades han adelantado compromisos por \$10.216 millones, sobre estos recursos las entidades beneficiarias han destinado el 31,5% de la apropiación comprometida a gastos de personal y prestaciones sociales equivalentes a \$3.221 millones; para servicios prestados a las empresas y servicios de producción, ha destinado \$6.486 millones equivalentes al 63,5%. Por otra parte, han destinado 2%, es decir \$204 millones, a servicios de alojamiento, suministro de comidas y bebidas, transporte, distribución de electricidad, gas y agua; asimismo, se ha destinado \$305 millones equivalentes al 3%, referidos a servicios financieros y conexos, inmobiliarios y de leasing, maquinaria y equipo, servicios para la comunidad, sociales y personales, productos de la propiedad intelectual, activos fijos no clasificados como maquinaria y equipo. El detalle por entidad se presenta en la siguiente gráfica.

Gráfica 20. Objeto de gasto ST de los OCAD y las comunidades étnicas del SGR

Cifras en millones de pesos corrientes



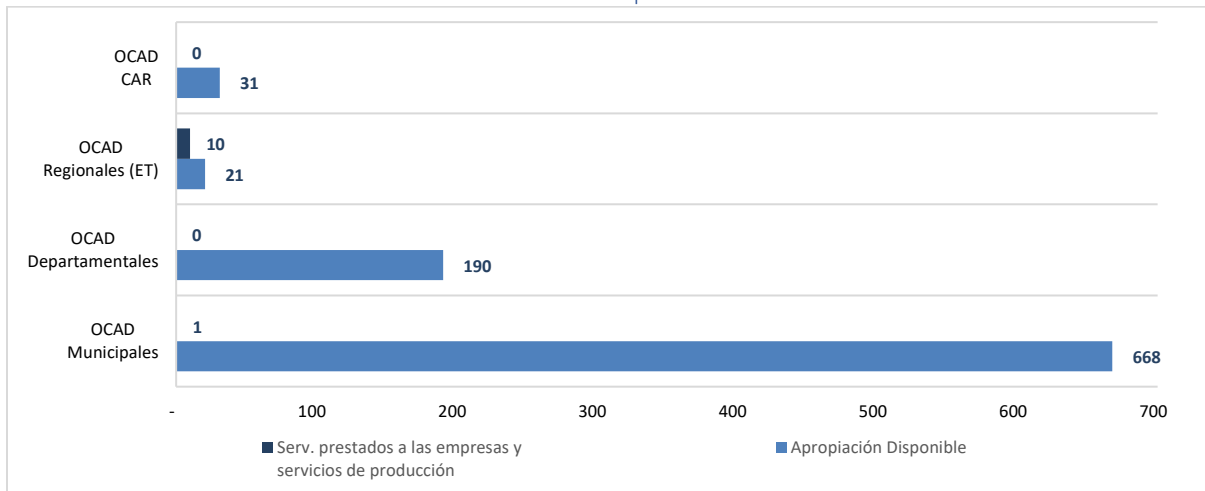
Fuente: Cálculos SDRT- DNP con base en la distribución de recursos y la ejecución presupuestal disponible en el SPGR - MHCP con corte al 30 de septiembre de 2025.

Otros *: Corresponde a los rubros de servicios financieros y servicios conexos; maquinaria y equipo, servicios para la comunidad, sociales y personales; servicios de productos de la propiedad intelectual; y activos fijos no clasificados.

3.2.2 Ejecución por concepto de gasto de las secretarías técnicas de los OCAD municipales, departamentales, regionales y CAR del SGR

En relación con los saldos de los recursos de fortalecimiento de las extintas secretarías técnicas y de planeación municipales, departamentales, regionales y CAR por \$910 millones, registrados en el bienio 2025-2026 como disponibilidad inicial para su ejecución, se han adelantado compromisos por \$11 millones, sobre los cuales se destinó el 100% a gastos en servicios prestados a las empresas y servicios de producción de acuerdo con el detalle presentado en la gráfica 21.

Gráfica 21. Objeto de gasto ST de los OCAD municipales, departamentales, regionales y CAR del SGR
Cifras en millones de pesos corrientes



Fuente: Cálculos SDRT- DNP con base en la distribución de recursos y la ejecución presupuestal disponible en el SPGR - MHCP con corte al 30 de septiembre de 2025.

Nota: Los recursos en ejecución corresponde a los saldos comprometidos y no pagados que vienen del bienio 2019-2020, una vez cesaron las funciones de las secretarías técnicas territoriales.

Es importante recordar que a la fecha de este informe las extintas secretarías técnicas y de planeación municipales, departamentales, regionales y CAR presentan un saldo sin comprometer por la suma de \$899 millones. Asimismo, en el apartado 2.2.2. del presente documento, se describe la gestión realizada por parte de la Secretaría Técnica de la Comisión Rectora del SGR a través de la Circular 0022-4 de junio de 2025, con el objeto de aplicar la liberación de los saldos y trasladarlos a la bolsa de funcionamiento del SGR para su redistribución.

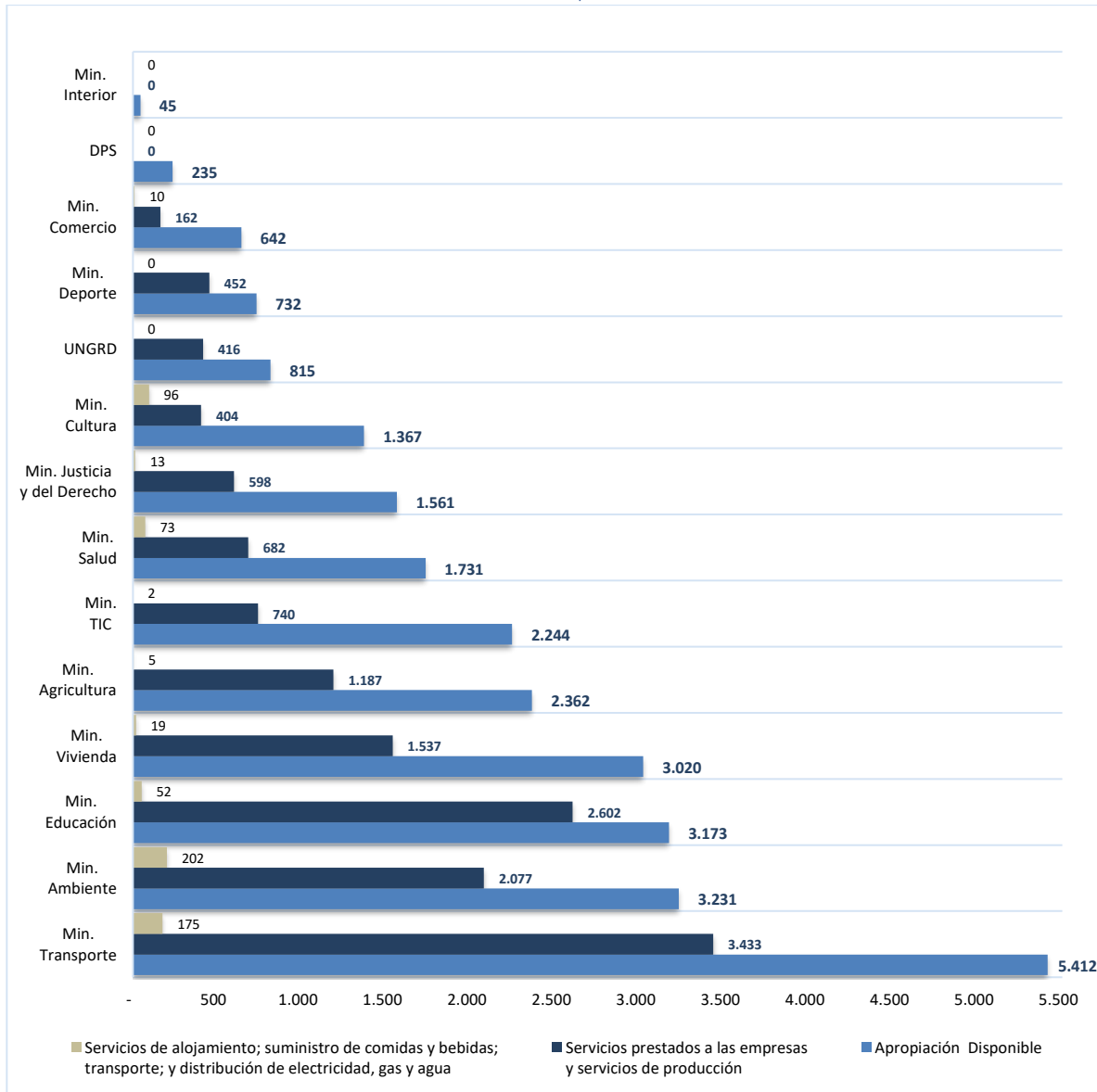
3.3 Ejecución por concepto de gasto de los recursos asignados a los ministerios y entidades que emiten conceptos técnicos únicos sectoriales

La ejecución por objeto de gasto de los recursos asignados a las entidades del orden nacional, con base en las distribuciones efectuadas por la Comisión Rectora y la información del SPGR, presenta una apropiación disponible de \$26.569 millones y compromisos de \$14.933 millones, de los cuales las entidades beneficiarias destinaron recursos por \$14.287 millones a servicios prestados a las empresas y servicios de producción equivalentes al 95,7% de los recursos comprometidos, y \$646 millones a servicios de alojamiento, suministro de comidas y bebidas, transporte, y servicios de electricidad, gas y agua correspondientes al 4,3%. El detalle por entidad se presenta en la gráfica 22.



Gráfica 22. Objeto de gasto de ministerios y entidades que emiten conceptos técnicos

Cifras en millones de pesos corrientes



Fuente: Cálculos SDRT - DNP con base en la ejecución presupuestal disponible en el SPGR - MHCP con corte al 30 de septiembre de 2025.

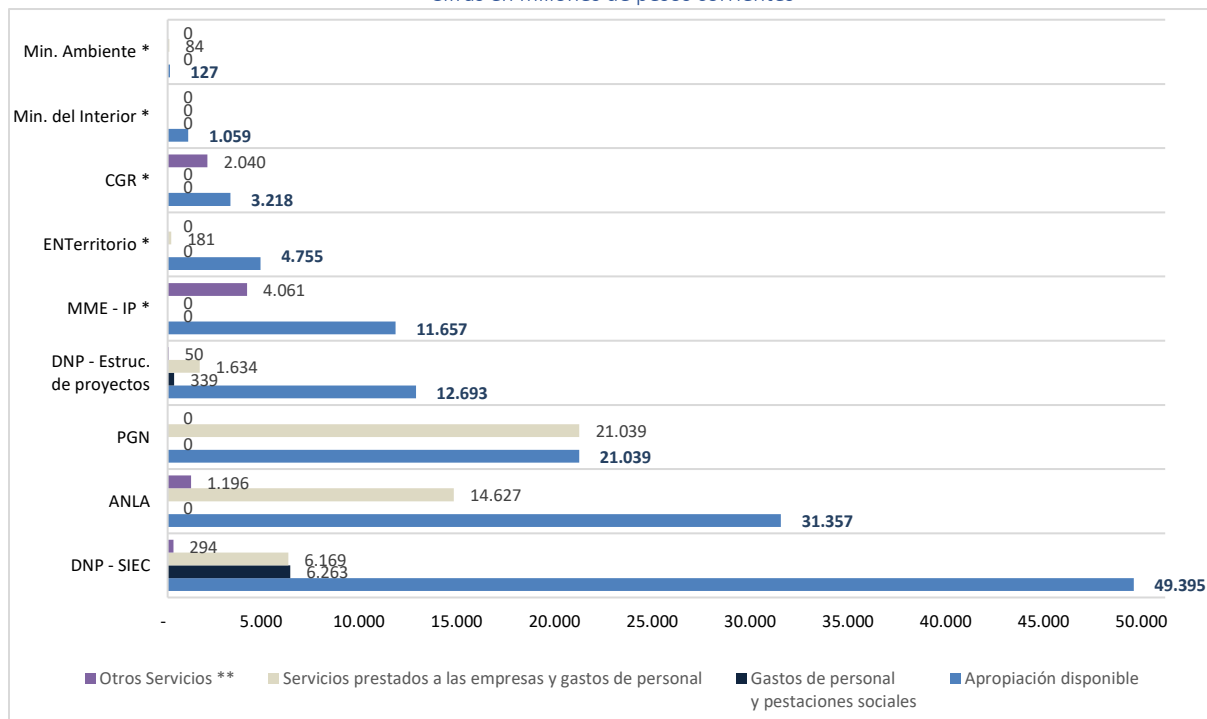
3.4 Ejecución por concepto de gasto de los recursos asignados a otras entidades beneficiarias

En relación con la ejecución por objeto de gasto de los recursos asignados a otras entidades y conceptos, y con base en la información del SPGR, se presenta una apropiación disponible por \$135.300 millones y compromisos de \$57.976 millones, de los cuales las entidades beneficiarias han destinado \$50.336 millones a servicios prestados a las empresas, servicios de producción, gastos de personal y prestaciones sociales, equivalentes en su conjunto a un 86,8% del total de los compromisos.

Así mismo, se han destinado \$3.580 millones a maquinaria y equipo, servicios de alojamiento, suministro de comidas y bebidas, transporte, distribución de electricidad, gas y agua, viáticos, servicios financieros, productos de la propiedad intelectual y otros bienes transportables equivalentes en su conjunto al 6,2%; y \$4.060 millones en la ejecución de proyectos de inversión para los recursos de Incentivo a la Producción equivalente a un 7%, de acuerdo con el detalle presentado en la gráfica 23.

Gráfica 23. Objeto de gasto de otras entidades y conceptos del SGR

Cifras en millones de pesos corrientes



Fuente: Cálculos SDRT – DNP con base en la ejecución presupuestal disponible en el SPGR - MHCP con corte al 30 de septiembre de 2025.
 * Las entidades Min Ambiente, Min Interior, ENTerritorio, CGR y MME-IP no les fue asignado presupuesto del bienio 2025-2026, su apropiación corresponde a recursos de bienes anteriores incorporados en el bienio 2025-2026 como disponibilidad inicial.
 ** Corresponde a los servicios financieros; servicios de alojamiento; servicios de suministro de comidas y bebidas; maquinaria y equipo, servicios de transporte; y servicios de distribución de electricidad, gas y agua; y proyectos de inversión destinados al incentivo a la producción para el caso de MME-IP.

3.5 Ejecución por concepto de gasto de los recursos asignados a entidades territoriales

En relación con la ejecución por objeto de gasto de los recursos asignados a las entidades territoriales (municipios y departamentos), presentan una apropiación disponible por \$81.826 millones y compromisos por \$20.293 millones.

Para el caso de los **municipios** los compromisos efectuados ascienden a \$17.384, sobre los cuales las entidades han destinado \$17.196 millones a servicios prestados a las empresas y servicios de producción y \$188 millones a productos de la propiedad intelectual, equivalentes a un 98,9% y 1,08% respectivamente del total de los compromisos.

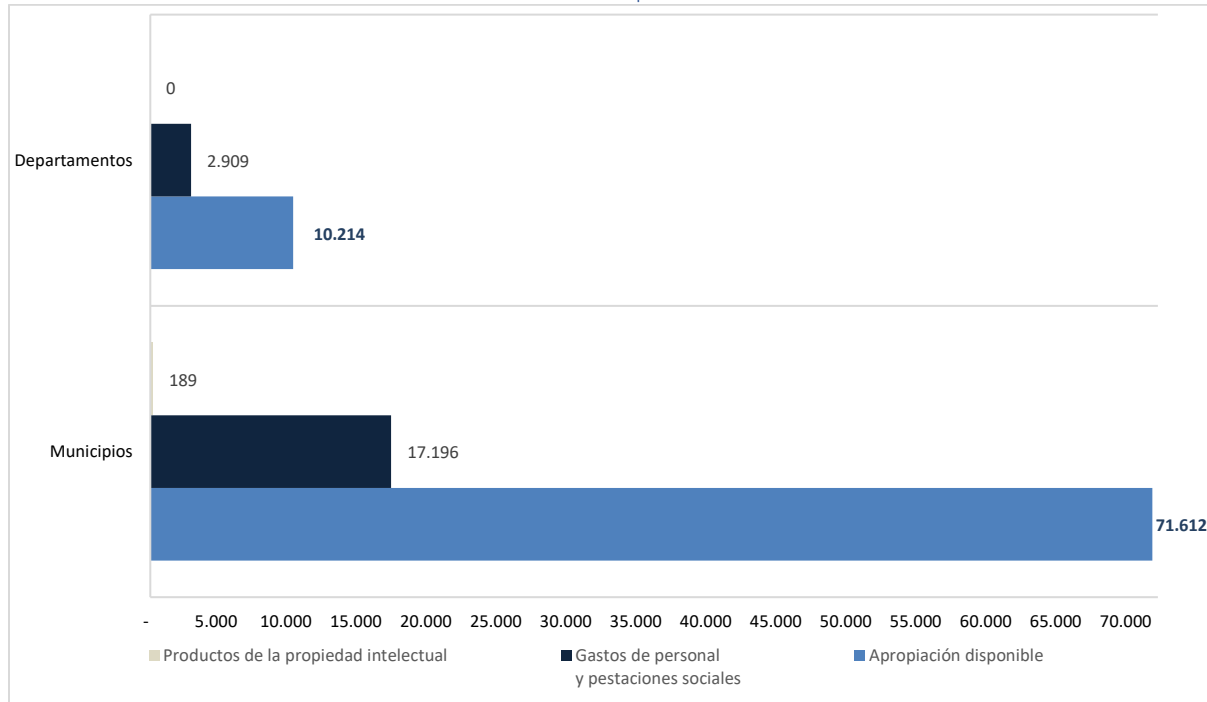


Departamento
Nacional de Planeación

Por su parte los **departamentos** adelantaron compromisos por \$2.909 millones, los cuales se destinaron en su totalidad a servicios prestados a las empresas y servicios de producción. Lo anterior de acuerdo con el detalle presentado en la gráfica 24.

Gráfica 24. Objeto de gasto de entidades territoriales

Cifras en millones de pesos corrientes



Fuente: Cálculos SDRT – DNP con base en la ejecución presupuestal disponible en el SPGR - MHCP con corte al 30 de septiembre de 2025.

Conclusiones y recomendaciones

1. De los recursos disponibles para distribuir del bienio 2025-2026 por la suma de \$323.851 millones, la Comisión Rectora del SGR ha distribuido del 95% de los recursos correspondientes a \$307.598 millones, de forma que se presenta un saldo pendiente por distribuir de \$16.253 millones.
2. Del presupuesto corriente asignado al bienio 2025-2026 para el funcionamiento, operatividad y administración del Sistema y evaluación y monitoreo del licenciamiento ambiental a los proyectos de exploración y explotación del SGR por valor de \$255.362 millones, el recaudo efectivo comunicado a través de instrucción de abono a cuenta (IAC) incluido el mes de septiembre de 2025, correspondió a \$84.707 millones, lo que representa un avance del 33,2% en esta acción.
3. El avance de ejecución a compromisos sobre la apropiación del bienio 2025-2026 de funcionamiento, operatividad y administración del Sistema y evaluación y monitoreo del licenciamiento ambiental a los proyectos de exploración y explotación del SGR en cada uno de los componentes corresponde a: 33% para Órganos del SGR, 27% para las Secretarías Técnicas de los OCAD y las Comunidades Étnicas, 56% para los ministerios y entidades que emiten CTUS, 43% para otras entidades y conceptos, y 25% para el fortalecimiento de entidades territoriales.
4. Las entidades beneficiarias de los recursos del bienio 2025-2026 que presentaron una mayor ejecución del presupuesto de funcionamiento, operatividad y administración del Sistema y evaluación y monitoreo del licenciamiento ambiental a los proyectos de exploración y explotación del SGR para el tercer trimestre del bienio 2025-2026, son: la Procuraduría General de la Nación, el Ministerio de Educación, la Confederación Indígena Tayrona y el Ministerio de Ambiente en emisión de conceptos técnicos, con un avance del 100%, 84%, 77% y 71% respectivamente, le sigue el ministerio de Transporte con un 67%.
5. Por otra parte, las entidades que fueron beneficiarias de los recursos en el 2025-2026 que presentan la menor ejecución de son el Ministerio de Ciencia y Tecnología como Órgano del SGR, DNP por concepto estructuración de proyectos, DNP por concepto de Comisión Rectora y DNP por Secretaría Técnica del OCAD Regional con un avance del 15%, 16%, 22%, y 24% respectivamente.
6. Entretanto, las entidades que no presentan avance en la ejecución de los recursos del presupuesto del bienio de funcionamiento, operatividad y administración del Sistema y evaluación y monitoreo del licenciamiento ambiental a los proyectos de exploración y explotación del SGR para el tercer trimestre del bienio 2025-2026, son: el Departamento Administrativo de Prosperidad Social en emisión de conceptos técnicos y el Ministerio del Interior como Secretaría Técnica del Pueblo Rrom o Gitano.
7. En el campo de fortalecimiento a las entidades territoriales, los municipios presentan un avance importante de ejecución respecto al trimestre anterior con un 24% en compromisos respecto a su apropiación vigente disponible. Por su parte, los departamentos también

tuvieron un avance considerable respecto al trimestre anterior con un 28% para el tercer trimestre.

8. De acuerdo con el estado de cuenta remitido por el ICETEX con corte a marzo 31 de 2025, se presenta una cartera por \$289,3 millones por concepto de créditos que no fueron condonados, sobre los cuales el ICETEX ha recaudado la suma de \$144,3 millones.
9. Se recomienda a la Secretaría Técnica de la Comisión Rectora adelantar las medidas que considere pertinentes ante el ICETEX, con el objetivo de que el Instituto dé cumplimiento a lo establecido en los Acuerdos 19 de 2013 y 34 de 2015, respecto a la presentación de los informes de ejecución financiera. Asimismo, requerir al Instituto el reintegro de los recursos recaudados de la cartera y otros reintegros por valor de \$24 millones; como aquellos que se recauden de la cartera que a 31 de marzo de 2025 asciende a \$289,3 millones.
10. Se recomienda a la Secretaría Técnica de la Comisión Rectora del SGR continuar con el seguimiento respecto a los saldos no pagados de bienios anteriores que presentan las entidades beneficiarias de los recursos de funcionamiento para los casos de ENTerritorio (estructuración de proyectos), Ministerio del Interior (consulta previa) y Ministerio de Ambiente (licenciamiento ambiental) cuyo monto asciende a la suma de \$5.927 millones, los cuales pasaron al bienio 2025-2026 como disponibilidad inicial.
11. Se recomienda a la Secretaría Técnica de la Comisión Rectora del SGR recordar a las entidades territoriales que finalizaron su representación en la Comisión Rectora del SGR, liberar en el SPGR los recursos que no fueron ejecutados, con el fin de dar aplicación al artículo 2.1.1.5.4 del Decreto Único Reglamentario del SGR (caso Municipio de Aguazul).
12. Se recomienda a la Comisión Rectora del SGR realizar una evaluación permanentemente de la ejecución de los recursos asignados a las entidades beneficiarias, y adoptar las medidas que considere pertinentes frente a las entidades que registren baja ejecución.
13. Se recomienda a la Secretaría Técnica de la Comisión Rectora del SGR socializar este documento con los integrantes de la Comisión, de manera que sirva como insumo de análisis para la toma de decisiones en asuntos relacionados con los recursos de funcionamiento, operatividad y administración del Sistema, y la evaluación y el monitoreo del licenciamiento ambiental a los proyectos de exploración y explotación del SGR, con miras a garantizar la eficiente ejecución de dichos recursos durante el bienio 2025-2026.

Anexos

Anexo 1 Tabla general recursos de la administración del SGR y el SSEC bienio 2025-2026

Concepto	Ppto corriente	Otros recursos	Apropiación Bienio	Dispo. inicial	Apropiación vigente	Recursos bloqueados 20%	Apropiación disponible
	1	2	3 = (1+2)	4	5 = (3+4)	6	7 = (5-6)
Funcionamiento SGR	255.362	7.092	262.454	243.252	505.706	51.072	454.634
Sistema Seguimiento Control y Evaluación	255.362	9.069	264.430	150.785	415.215	51.072	364.143
Fiscalización, Yacimientos y Cartografía	255.362	69	255.431	172.901	428.332	51.470	376.862
Total	766.085	16.230	782.315	566.938	1.349.253	153.614	1.195.639

Fuente: Cálculos SDRT- DNP a partir del SPGR – MHCP con corte a 30 de septiembre de 2025.

Anexo 2 Tabla resumen de ejecución de los recursos de la administración del SGR y SSEC bienio 2025-2026

Beneficiarios	Ppto corriente	Otros recursos	Apropiación Bienio	Dispo. inicial	Apropiación vigente	Recursos bloqueados 20%	Apropiación vigente disponible	IAC Otros Recursos	IAC Corriente	Avance - IAC Corriente	Caja total	CDP	Compromisos	Pagos	Saldo por comprometer	% Ejec. Comprom.	Caja disponible	Saldo disponible / Disponibilidad Inicial
	1	2	3 = (1+2)	4	5 = (3+4)	6	7 = (5-6)	8	9	10	11 = (4+8+9)	12	13	14	15 = (7-13)	16 = (13/7)	17 = (11-14)	18 = (7-14)
Funcionamiento del SGR	255.362	7.092	262.454	243.252	505.706	51.072	454.634	7.092	84.707	33%	335.052	270.584	156.490	77.355	298.144	34%	257.697	377.280
SSCE	255.362	9.069	264.430	150.785	415.215	51.072	364.143	9.069	84.707	33%	244.561	268.771	127.355	98.879	236.788	35%	145.682	265.264
DNP	102.145	9.031	111.176	96.644	207.820	20.429	187.391	9.032	33.883	33%	139.558	132.015	48.525	39.841	138.866	25,9%	99.717	147.550
CGR	127.681	37	127.718	45.845	173.563	25.536	148.027	37	42.353	33%	88.235	111.425	53.499	50.741	94.528	36,1%	37.494	97.286
PGN	25.536	0	25.536	8.296	33.832	5.107	28.725	0	8.471	33%	16.767	25.331	25.331	8.296	3394	88,2%	8471	20429
Fiscalización	255.362	69	255.431	172.901	428.332	51.470	376.862	69	84.707	33%	257.677	248.089	189.625	76.709	187.238	50,3%	180.968	300.153
MME	25.500	0	25.500	8.324	33.824	0	33.824	0	8.459	33%	16.782	10.580	7.158	4.214	26.666	21,2%	12.568	29.610
SGC	96.000	0	96.000	59.508	155.508	21.330	134.178	0	31.844	33%	91.352	69.065	55.113	26.245	79.064	41,1%	65.107	107.932
ANH	30.000	0	30.000	59.510	89.510	6.666	82.845	0	9.951	33%	69.462	53.556	32.888	11.338	49.957	39,7%	58.124	71.507
ANM	103.862	0	103.862	43.297	147.159	23.077	124.082	0	34.452	33%	77.750	114.888	94.465	34.912	29.617	76,1%	42.838	89.170
Dto de Antioquia	0	0	0	1.881	1.881	397	1.483	0	0	0,0%	1.881	0	0	0	1.483	0,0%	1.881	1.483
Recursos por distribuir	0	69	69	381	451	0	451	69	0	0,0%	451	0	0	0	451	0,0%	451	451
Total	766.085	16.230	782.315	566.938	1.349.253	153.614	1.195.639	16.231	254.120	33,2%	837.289	787.444	473.470	252.942	722.169	40%	584.347	942.697

Fuente: Cálculos SDRT - DNP a partir del SPGR - MHCP con corte a 30 de septiembre de 2025.

Anexo 3 Tabla balance del recaudo de los recursos de funcionamiento del SGR bienio 2025-2026

Concepto	Presupuesto corriente	Recaudo estimado PBC (*)	% Recaudo estimado PBC	Recaudo efectivo	% Avance recaudo (**)	% Recaudo alcanzado	% Recaudo faltante
	1	2	3 = (2/1)	4	5 = (4/1)	6 = (4/2)	7 = (4/2)-1
Funcionamiento SGR	255.362	91.985	36,0%	84.707	33,2%	92,1%	-7,9%

Fuente: Cálculos SDRT – DNP a partir del PBC 2025-2026 y las IAC informadas por el DNP al MHCP con corte a 30 de septiembre de 2025. El PBC y el recaudo obedecen a recursos acumulados al tercer trimestre del bienio 2025-2026.

* Expectativas de recaudo de funcionamiento del SGR del PBC al tercer trimestre del bienio 2025-2026. / ** Porcentaje de alcance de recaudo respecto al PBC al tercer trimestre del bienio 2025-2026.

Anexo 4 Tabla balance gestión financiera órganos bienio 2025-2026

Beneficiarios	Ppto corriente	Total asignado bienio	Dispo. inicial	Apropiación vigente	Recursos bloqueados 5%	Apropiación disponible	IAC otros recursos	IAC corriente	Avance - IAC corriente	Caja total	CDP	Compromisos	Pagos	Saldo por comprometer	% Ejec. comprom.	Caja disponible	Saldo disponible / Disponibilidad Inicial
	1	2	3	4 = (2+3)	5	6 = (4-5)	7	8	9 = (8/1)	10 = (3+7+8)	11	12	13	14 = (6-12)	15 = (12/6)	16 = (10-13)	17 = (6-13)
DNP	36.891	36.891	47.350	84.241	7.378	76.863	0	12.237	33%	59.587	61.120	30.245	19.377	46.618	39%	40.211	57.486
MHCP	23.990	23.990	12.649	36.639	4.798	31.841	0	7.958	33%	20.607	23.901	8.385	6.631	23.457	26%	13.976	25.210
MME	20.682	20.682	8.053	28.736	4.136	24.599	0	6.861	33%	14.914	17.894	8.770	5.356	15.829	36%	9.558	19.243
MCTel	2.623	2.623	16.341	18.964	525	18.439	0	870	33%	17.211	7.163	2.709	1.263	15.729	15%	15.948	17.176
Comisión Rectora - DNP (*)	2.068	2.068	2.399	4.467	414	4.053	0	686	33%	3.085	1.052	906	470	3.147	22%	2.615	3.583
MADS	6.041	6.041	2.364	8.405	1.208	7.197	0	2.004	33%	4.368	6.692	2.055	535	5.141	29%	3.832	6.661
Total Órganos SGR	92.296	92.296	89.155	181.451	18.459	162.992	0	30.616	33%	119.771	117.821	53.071	33.632	109.921	33%	86.139	129.360

Fuente: Cálculos SDRT - DNP con base en el SPGR – MHCP, las distribuciones efectuadas por la Comisión Rectora del SGR y las IAC informadas por el DNP al MHCP con corte a 30 de septiembre de 2025.

* La ejecución corresponde a los recursos que son asignados a las entidades territoriales y comunidades étnicas que conforman la Comisión Rectora del SGR.

Anexo 5 Tabla balance gestión financiera ST de los OCAD y las comunidades étnicas del SGR bienio 2025-2026

Beneficiarios	Ppto corriente	Total asignado bienio	Dispo. inicial	Apropiación vigente	Recursos bloqueados 5%	Apropiación disponible	IAC otros recursos	IAC corriente	Avance - IAC corriente	Caja total	CDP	Compromisos	Pagos	Saldo por comprometer	% Ejec. comprom.	Caja disponible	Saldo disponible / Disponibilidad Inicial
	1	2	3	4 = (2+3)	5	6 = (4-5)	7	8	9 = (8/1)	10 = (3+7+8)	11	12	13	14 = (6-12)	15 = (12/6)	16 = (10-13)	17 = (6-13)
Municipales	0	0	668	668	0	668	0	0	0%	668	1	1	0	667	0%	668	668
Departamentales	0	0	190	190	0	190	0	0	0%	190	0	0	0	190	0%	190	190
Regionales	0	0	21	21	0	21	0	0	0%	21	10	10	0	11	48%	21	21
CAR	0	0	31	31	0	31	0	0	0%	31	0	0	0	31	0%	31	31
PAZ - DNP	8.903	8.903	8.181	17.084	1.781	15.303	0	2.953	33%	11.134	11.649	4.209	3.144	11.094	28%	7.991	12.160
CTel - MCTel	5.231	5.231	5.094	10.326	1.046	9.279	0	1.735	33%	6.830	3.077	2.317	1.615	6.963	25%	5.215	7.665
Regionales - DNP	5.033	5.033	4.804	9.837	1.007	8.830	0	1.669	33%	6.473	7.072	2.098	1.382	6.732	24%	5.092	7.448
PCI - Confederación Indígena Tayrona	839	839	172	1.011	168	843	0	278	33%	450	669	651	240	192	77%	211	603
Comunidades NARP	839	839	0	839	168	671	0	278	33%	278	0	0	0	671	0%	278	671
CN - Juventud del Pacífico UNDECOA	0	0	1.024	1.024	0	1.024	0	0	0%	1.024	947	931	625	93	91%	399	399
PRG - Min. Interior	419	419	415	834	84	750	0	139	33%	554	0	0	0	750	0%	554	750
TOTAL	21.264	21.264	20.600	41.863	4.253	37.611	0	7.053	33%	27.653	23.424	10.216	7.005	27.395	27%	20.648	30.606

Fuente: Cálculos SDRT - DNP con base en el SPGR – MHCP, las distribuciones efectuadas por la Comisión Rectora del SGR y las IAC informadas por el DNP al MHCP con corte a 30 de septiembre de 2025.

Anexo 6 Tabla balance gestión financiera otras entidades y/o conceptos bienio 2025-2026

Beneficiarios	Ppto corriente	Total asignado bienio	Dispo. inicial	Apropiación vigente	Recursos bloqueados 5%	Apropiación disponible	IAC otros recursos	IAC corriente	Avance - IAC corriente	Caja total	CDP	Compromisos	Pagos	Saldo por comprometer	% Ejec. comprom.	Caja disponible	Saldo disponible / Disponibilidad Inicial
	1	2	3	4 = (2+3)	5	6 = (4-5)	7	8	9 = (8/1)	10 = (3+7+8)	11	12	13	14 = (6-12)	15 = (12/6)	16 = (10-13)	17 = (6-13)
DNP SIEC	34.383	34.383	21.889	56.272	6.877	49.395	0	11.405	33%	33.294	36.400	12.726	9.369	36.670	26%	23.925	40.026
ANLA	30.683	30.683	6.811	37.494	6.137	31.357	0	10.178	33%	16.989	16.612	15.824	10.286	15.534	50%	6.703	21.071
PGN	22.456	22.456	3.074	25.530	4.491	21.039	0	7.449	33%	10.523	21.039	21.039	3.074	0	100%	7.449	17.965
DNP Estruct. de proyectos	5.660	5.660	8.165	13.825	1.132	12.693	0	1.878	33%	10.043	9.590	2.022	687	10.671	16%	9.355	12.006
Min. Ambiente	0	0	127	127	0	127	0	0	0%	127	127	84	0	43	66%	127	127
Min. Interior	0	0	1.059	1.059	0	1.059	0	0	0%	1.059	0	0	0	1.059	0%	1.059	1.059
ENTerritorio	0	0	4.755	4.755	0	4.755	0	0	0%	4.755	181	181	14	4.574	4%	4.741	4.741
CGR	0	0	3.218	3.218	0	3.218	0	0	0%	3.218	2.040	2.040	2.040	1.178	63%	1.178	1.178
IP - MME	0	0	11.657	11.657	0	11.657	0	0	0%	11.657	0	4.061	1.858	7.596	35%	9.799	9.799
Recursos por distribuir	9.161	16.253	0	16.253	5.918	10.335	7.092	3.039	33%	10.131	0	0	0	10.335	0%	10.131	10.335
Totalz	102.343	109.435	60.754	170.190	24.554	145.635	7.092	33.948	33%	101.795	85.989	57.976	27.328	87.659	40%	74.467	118.307

Fuente: Cálculos SDRT - DNP con base en el SPGR – MHCP, las distribuciones efectuadas por la Comisión Rectora del SGR y las IAC informadas por el DNP al MHCP con corte a 30 de septiembre de 2025.

Anexo 7 Tabla balance gestión financiera ministerios y entidades que emiten CTUS bienio 2025-2026

Beneficiarios	Ppto corriente	Total asignado bienio	Dispo. inicial	Apropiación vigente	Recursos bloqueados 5%	Apropiación disponible	IAC otros recursos	IAC corriente	Avance - IAC corriente	Caja total	CDP	Compromisos	Pagos	Saldo por comprometer	% Ejec. comprom.	Caja disponible	Saldo disponible / Disponibilidad Inicial
	1	2	3	4 = (2+3)	5	6 = (4-5)	7	8	9 = (8/1)	10 = (3+7+8)	11	12	13	14 = (6-12)	15 = (12/6)	16 = (10-13)	17 = (6-13)
Min. Transporte	4.834	4.834	1.545	6.379	967	5.412	0	1.603	33%	3.149	4.327	3.608	1.358	1.804	67%	1.790	4.054
Min. Ambiente	1.675	1.675	1.891	3.566	335	3.231	0	555	33%	2.447	3.231	2.278	407	953	71%	2.040	2.824
Min. Educación	2.085	2.085	1.504	3.590	417	3.173	0	692	33%	2.196	3.059	2.654	963	519	84%	1.233	2.210
Min. TIC	1.553	1.553	1.001	2.554	311	2.244	0	515	33%	1.516	771	741	433	1.503	33%	1.084	1.811
Min. Agricultura	1.891	1.891	849	2.740	378	2.362	0	627	33%	1.476	1.384	1.192	577	1.170	50%	899	1.785
Min. Salud	1.458	1.458	565	2.023	292	1.731	0	484	33%	1.049	799	755	448	976	44%	601	1.284
Min. Culturas	691	691	814	1.506	138	1.367	0	229	33%	1.044	542	500	258	868	37%	785	1.109
Min. Justicia y del Derecho	761	761	953	1.714	152	1.561	0	252	33%	1.205	640	611	392	950	39%	813	1.169
Min. Vivienda	3.200	3.200	460	3.660	640	3.020	0	1.062	33%	1.521	1.555	1.555	442	1.465	51%	1.079	2.578
Min. Deporte	0	0	732	732	0	732	0	0	0%	732	641	452	174	280	62%	558	558
Min. Comercio	116	116	549	665	23	642	0	38	33%	588	172	172	106	470	27%	482	536
UNGRD	472	472	437	909	94	815	0	157	33%	594	416	416	179	399	51%	415	636
Min. Interior	0	0	45	45	0	45	0	0	0%	45	0	0	0	45	0%	45	45
Dep. Administrativo de Prosperidad Social	293	293	0	293	59	235	0	97	33%	97	0	0	0	235	0%	97	235
Total	19.030	19.030	11.345	30.376	3.806	26.570	0	6.313	33%	17.658	17.537	14.933	5.737	11.636	56%	11.921	20.833

Fuente: Cálculos SDRT - DNP con base en el SPGR – MHCP, las distribuciones efectuadas por la Comisión Rectora del SGR y las IAC informadas por el DNP al MHCP con corte a 30 de septiembre de 2025.

Anexo 8 Tabla balance gestión financiera resumen general por concepto bienio 2025-2026

Beneficiarios	Ppto corriente	Total asignado bienio	Dispo. inicial	Apropiación vigente	Recursos bloqueados 5%	Apropiación disponible	IAC otros recursos	IAC corriente	Avance - IAC corriente	Caja total	CDP	Compromisos	Pagos	Saldo por comprometer	% Ejec. comprom.	Caja disponible	Saldo disponible / Disponibilidad Inicial
	1	2	3	4 = (2+3)	5	6 = (4-5)	7	8	9 = (8/1)	10 = (3+7+8)	11	12	13	14 = (6-12)	15 = (12/6)	17 = (6-13)	16 = (10-13)
Órganos SGR	92.296	92.296	89.155	181.451	18.459	162.992	0	30.616	33,2%	119.771	117.821	53.071	33.632	109.921	33%	86.139	129.360
ST de los OCAD Pueblos y comunidades Étnicas	21.264	21.264	20.600	41.863	4.253	37.611	0	7.053	33,2%	27.653	23.424	10.216	7.005	27.395	27%	20.648	30.606
Ministerios y UNGRD	19.030	19.030	11.345	30.376	3.806	26.570	0	6.313	33,2%	17.658	17.537	14.933	5.737	11.636	56%	11.921	20.833
Otras entidades y/o conceptos	93.182	93.182	60.754	153.936	18.636	135.300	0	30.910	33,2%	91.664	85.989	57.976	27.328	77.324	43%	64.336	107.972
Fortalecimiento entidades territoriales	20.429	20.429	61.397	81.826	0	81.826	0	6.777	0	68.174	25.813	20.293	3.652	61.533	0	64.522	78.174
Recursos por distribuir	9.161	16.253	0	16.253	5.918	10.335	7.092	3.039	33,2%	10.131	0	0	0	10.335	0%	10.131	10.335
Total	255.362	262.454	243.252	505.706	51.072	454.634	7.092	84.707	33,2%	335.052	270.584	156.490	77.355	298.144	34%	257.697	377.280

Fuente: Cálculos SDRT - DNP con base en el SPGR – MHCP, las distribuciones efectuadas por la Comisión Rectora del SGR y las IAC informadas por el DNP al MHCP con corte a 30 de septiembre de 2025.

La información del estado financiero de los recursos de la Administración del SGR y el Sistema de Seguimiento Evaluación y Control (SSEC) también se encuentra disponible en el Sistema de información y consulta de distribuciones de recursos territoriales "SICODIS" a través del siguiente vínculo:

<https://sicodis.dnp.gov.co/ReportesFuncionamiento/ResumenDistribucionAvanceTableroIntegrado.aspx>.