



DEPARTAMENTO NACIONAL DE PLANEACIÓN

Informe de ejecución financiera de los recursos asignados para el funcionamiento del Sistema General de Regalías (SGR) Bienio 2021-2022 (enero 2021 – diciembre 2022)

www.dnp.gov.co

Dirección General

Jorge Iván González Borrero

Subdirector general de Inversiones, Seguimiento y Evaluación

José Alejandro Herrera Lozano

Director de Programación de Inversiones Públicas

Yesid Parra Vera

Subdirector de Distribución de Recursos Territoriales - SDRT

José Mauricio Vega

Subdirección de Distribución de Recursos Territoriales - SDRT

Javier Orjuela Torres

Departamento Nacional de Planeación
Calle 26 núm. 13-19
Teléfono: (601) 381 5000
Bogotá D. C., Colombia

Tabla de contenido

Editorial.....	5
Introducción.....	6
1. Consolidado de los recursos de funcionamiento bienio 2021-2022.....	7
1.1 Contexto general de los recursos de administración del SGR y el SSEC.....	7
1.2 Presentación general de los recursos de funcionamiento del SGR.....	7
1.3 Recursos asignados y recaudo.....	9
2. Ejecución de los recursos de funcionamiento bienio 2021-2022.....	9
2.1 Ejecución de los recursos asignados a Órganos.....	9
2.2 Ejecución de los recursos asignados a las ST de los OCAD, Pueblos y Comunidades Étnicas	10
2.3 Ejecución de los recursos asignados a Ministerios y UNGRD.....	12
2.4 Ejecución de los recursos asignados a otras entidades beneficiarias.....	13
2.4.1. Recursos Instituto Colombiano de Crédito Educativo y Estudios Técnicos en el Exterior - ICETEX.....	14
3. Ejecución por concepto de gasto de los recursos de funcionamiento bienio 2021 – 2022.....	16
3.1 Ejecución por concepto de gasto de los recursos asignados a los Órganos del SGR.....	16
3.1.1 Ejecución por concepto de gasto de la Comisión Rectora del SGR.....	17
3.2 Ejecución por concepto de gasto de los recursos asignados a las ST de los OCAD, Pueblos y Comunidades Étnicas.....	19
3.3 Ejecución por concepto de gasto de los recursos asignados a los Ministerios y la UNGRD	20
3.4 Ejecución por concepto de gasto de los recursos asignados a otras entidades beneficiarias.....	20
Anexos.....	23

Lista de Tablas

Tabla 1. Ingresos de la administración del SGR y el SSEC	7
Tabla 2. Balance general recursos de funcionamiento, operatividad y administración del SGR 2021-2022	8
Tabla 3. Comparativo trimestral de los recursos de funcionamiento del SGR bienio 2021 2022.....	8
Tabla 4. Plan Bienal de Caja del SGR vs Recaudo al octavo trimestre 2021-2022	9
Tabla 5 Estado general de los recursos asignados.....	14
Tabla 6 Estado general de cuenta de cartera	15
Tabla 7 Estado general de cuenta de rendimientos financieros.....	15
Tabla 8. Recursos Asignados Comisionados ST – CR.....	18

Lista de Gráficas

Gráfica 1. Ejecución de los recursos de los Órganos del SGR	10
Gráfica 2. Comportamiento trimestral de la ejecución de los recursos de los Órganos del SGR.....	10
Gráfica 3. Ejecución de los recursos ST OCAD, Pueblos y Comunidades Étnicas del SGR.....	11
Gráfica 4. Comportamiento trimestral de la ejecución de los recursos ST OCAD, Pueblos y Comunidades Étnicas del SGR	12
Gráfica 5. Ejecución de los recursos Ministerios y UNGRD.....	12
Gráfica 6. Comportamiento trimestral de la ejecución de los recursos Ministerios y UNGRD	13
Gráfica 7. Ejecución de los recursos de otras entidades y conceptos del SGR	13
Gráfica 8. Comportamiento trimestral de la ejecución de los recursos de otras entidades y conceptos del SGR	14
Gráfica 9. Objeto de Gasto DNP	16
Gráfica 10. Objeto de Gasto MHCP	16
Gráfica 11. Objeto de Gasto MCTel.....	17
Gráfica 12. Objeto de Gasto MME.....	17
Gráfica 13. Objeto de Gasto MSPS	17
Gráfica 14. Objeto de Gasto CR-SGR	17
Gráfica 15. Objeto de Gasto ET Comisión Rectora	18
Gráfica 16. Objeto de Gasto ST de los OCAD, Pueblos y Comunidades Étnicas.....	19
Gráfica 17. Objeto de Gasto Fortalecimiento ST	19
Gráfica 18. Objeto de Gasto de Ministerios y UNGRD.....	20
Gráfica 19. Objeto de Gasto de Otras Entidades y Conceptos del SGR	21

Lista de Anexos

Anexo 1 Tabla recursos de administración del SGR Bienio 2021-2022	23
Anexo 2 Tabla resumen de ejecución de los recursos de la administración del SGR y SSEC bienio 2021-2022	23
Anexo 3 Tabla balance de recaudo de los recursos de la administración del SGR y SSEC bienio 2021-2022	23
Anexo 4 Tabla balance gestión financiera órganos bienio 2021-2022	24
Anexo 5 Tabla balance gestión financiera ST de los OCAD, y Pueblos y comunidades Étnicas bienio 2021-2022	24
Anexo 6 Tabla balance gestión financiera Ministerios y UNGRD bienio 2021-2022.....	24
Anexo 7 Tabla balance gestión financiera Otras entidades y/o conceptos bienio 2021-2022	25
Anexo 8 Tabla balance gestión financiera resumen general entidades beneficiarias bienio 2021-2022	25

Editorial

La reforma al Sistema General de Regalías (SGR) ajustó los recursos destinados a la administración del SGR y del Sistema de Seguimiento Evaluación y Control (SSEC), cuya participación se redujo del 5% al 3% del total de la bolsa del SGR, asimismo, reguló la estructura de la administración del SGR y del sistema de seguimiento definiendo los siguientes conceptos: a) Funcionamiento, operatividad y administración del Sistema, evaluación y monitoreo del licenciamiento ambiental a los proyectos de exploración y explotación; b) Fiscalización de la exploración y explotación de los yacimientos; conocimiento y cartografía geológica del subsuelo; e incentivo a la exploración y a la producción y c) Sistema de Seguimiento, Evaluación y Control.

En ese sentido, la Ley 2072 de 2020 definió el presupuesto del SGR y asignó recursos para el funcionamiento del Sistema, de igual manera, el Decreto 317 de 2021, con el cual se efectuó el Cierre del Bienio 2019-2020, asignó recursos adicionales a dicho presupuesto, recursos que fueron distribuidos parcialmente por la Comisión Rectora del SGR a cada uno de los beneficiarios a través de las Resoluciones 599 y 1717 de 2021 y en cumplimiento del Decreto 1821 de 2020, les fue aplicada la medida de restricción en el gasto del 20% sobre los mismos.

No obstante, dadas las condiciones de la pandemia, en el tercer trimestre del bienio el Congreso de la República mediante el artículo 35 de la Ley 2155 de 2021, reglamentó que las entidades beneficiarias hicieran uso del 10% de los recursos restringidos; y dadas las condiciones económicas globales que se presentaron a finales del 2021 y en todo 2022, las cuales generaron un alto nivel en el recaudo por la explotación de los recursos naturales no renovables, soportó a la Comisión Rectora del SGR para que en el séptimo trimestre del bienio mediante el Acuerdo 08 de 2022, se efectuará el levantamiento de la restricción del 10% restante.

Por último, durante el séptimo y octavo trimestre del bienio algunas entidades del orden nacional solicitaron recursos adicionales a la Comisión Rectora del SGR para culminar sus actividades y efectuar la apertura del nuevo bienio, por lo cual, dicha Comisión en el último trimestre del bienio, mediante la Resolución 3124 de 2022, realizó la distribución de los saldos disponibles del funcionamiento del SGR.

Así las cosas, en esta edición se presenta el informe de ejecución financiera y avance del recaudo de los recursos asignados para el funcionamiento del Sistema General de Regalías para el bienio 2021-2022 del periodo de enero de 2021 a diciembre de 2022, dando cumplimiento a lo establecido en el artículo 1 del Acuerdo 02 de 2021 de la Comisión Rectora del SGR.

Introducción

Corresponde a la Comisión Rectora distribuir mediante acto administrativo los recursos de funcionamiento del SGR, en tanto que corresponde al Departamento Nacional de Planeación (DNP) distribuir los recursos del SGR entre fondos y beneficiarios¹ y realizar mensualmente la Instrucción de Abono a Cuenta (IAC)² de los recursos efectivamente recaudados, de conformidad con la información remitida por el Ministerio de Minas y Energía (MME) a través de sus agencias y el recaudo certificado por el Ministerio de Hacienda y Crédito Público (MHCP).

De igual manera, corresponde al DNP realizar el análisis financiero de la ejecución de los recursos de funcionamiento del SGR de las entidades beneficiarias y presentar trimestralmente un informe consolidado de la ejecución de los recursos a la Secretaría Técnica de la Comisión Rectora.³

Por tal razón y dando cumplimiento a lo anteriormente citado, en el presente informe se recopila información sobre la ejecución financiera de los recursos asignados para el funcionamiento del SGR correspondiente al octavo trimestre del bienio 2021-2022; la estructura de su redacción se establece en tres (3) capítulos definidos y resumidos de la siguiente manera:

En el primer capítulo, se presenta un balance general de la ejecución financiera de los recursos correspondientes al funcionamiento del Sistema General de Regalías para el octavo trimestre del bienio 2021-2022, con los cuales las entidades beneficiarias financian actividades para el ejercicio de sus funciones asignadas en el marco del SGR. En el segundo capítulo, se realiza el análisis presupuestal de la ejecución de estos recursos para: i) los órganos del SGR; ii) las secretarías técnicas de los OCAD y pueblos y comunidades étnicas; iii) entidades del orden nacional (ministerios sectoriales y la Unidad Nacional de Gestión de Riesgo y Desastres), y iv) otras entidades y conceptos a las cuales se han destinado recursos de funcionamiento del SGR. En el tercer capítulo, se presenta la ejecución por tipo de gasto de los recursos de funcionamiento.

Por último, se presentan recomendaciones y conclusiones con el objeto de que sean consideradas por la Secretaría Técnica de la Comisión Rectora del SGR y las entidades beneficiarias de los recursos funcionamiento.

¹ Numeral 7 del artículo 22 de la Ley 2056 de 2020.

² En cumplimiento de lo establecido en el numeral 5 del artículo 9 de la Ley 2056 de 2020, Ley 2072 de 2020, Decreto 317 de 2021, y el artículo 2.1.1.2.2 del Decreto 1821 de 2020.

³ Artículo 1 del Acuerdo 02 de 2021.

1. Consolidado de los recursos de funcionamiento bienio 2021-2022

1.1 Contexto general de los recursos de administración del SGR y el SSEC

La administración del SGR y el Sistema de Seguimiento Evaluación y Control (SSEC) cuenta con un porcentaje de asignación del 3% de la bolsa del SGR y su distribución para el bienio 2021-2022 corresponde a: i) 1% para el funcionamiento, operatividad y administración del Sistema; ii) 1% para Fiscalización de la exploración y explotación de los yacimientos, y iii) 1% para el Sistema de Seguimiento Evaluación y Control. En este sentido, a continuación, se presenta un balance general de los recursos de administración del SGR al octavo trimestre del bienio 2021-2022, con los cuales las entidades beneficiarias financian las actividades que les han sido asignadas en el marco del SGR.

Contexto: Recursos del bienio 2021-2022

Tabla 1. Ingresos de la administración del SGR y el SSEC bienio 2021-2022

Cifras en miles de millones de pesos

Los recursos disponibles para la administración del SGR y el SSEC para el bienio 2021-2022 ascendieron a \$957 mil millones y sobre los mismos se adelantaron compromisos por la suma de \$769 mil millones, lo que indica una ejecución del 80%. Así las cosas, estos conceptos presentan recursos disponibles por la suma de \$187 mil millones los cuales harán parte de la disponibilidad inicial del bienio 2023-2024.

Concepto	Apropiación vigente 2021-2022	Compromisos	Recursos por comprometer
	1	2	3 = (1-2)
Funcionamiento	332	231	101
Sistema Seguimiento Evaluación y Control	181	168	12
Fiscalización, Yacimientos y Cartografía	444	370	74
Total	957	769	187

Fuente: Elaboración SDRT – DNP.

1.2 Presentación general de los recursos de funcionamiento del SGR

A continuación, se presenta el balance de la ejecución financiera de los recursos destinados al funcionamiento del Sistema General de Regalías al octavo trimestre del bienio 2021-2022, mediante los cuales las entidades beneficiarias financian las actividades para el ejercicio de sus funciones asignadas por Ley en el marco del SGR, las cuales son desarrolladas en componentes que conforman el funcionamiento del sistema como los son: i) los órganos; ii) la emisión de conceptos técnicos a los proyectos de inversión; iii) estrategias de capacitación; iv) sistemas de información, y v) fortalecimiento de la planeación del SGR.

Los recursos para el funcionamiento del SGR del bienio 2021-2022 ascendieron a \$331.742 millones, los cuales incluyen el presupuesto de ingresos corrientes el cual se cumplió en su totalidad, el mayor recaudo del bienio 2017-2018 y la disponibilidad inicial.

De acuerdo con la información reportada en el Sistema de Presupuesto y Giro de Regalías (SPGR), de la apropiación disponible las entidades adelantaron compromisos por valor de \$230.588 millones, lo

que representa una ejecución del 70% al octavo trimestre del Bienio 2021-2022. Adicionalmente las entidades adelantaron pagos por la suma de \$219.312 millones lo que permite observar que estas cuentan con una disponibilidad inicial para el bienio 2023-2024 por valor de \$112.430 millones para atender los compromisos que requieran en su contratación.

Tabla 2. Balance general recursos de funcionamiento, operatividad y administración del SGR 2021-2022

Cifras en millones de pesos

Concepto		Funcionamiento del SGR
a	(+) Total presupuesto corriente asignado	\$ 154.276
b	(+) Mayor recaudo 2017-2018	\$ 2.132
c	(+) Disponibilidad Inicial	\$ 175.334
d	(=) Apropriación Vigente (a + b + c)	\$ 331.742
e	(-) Recursos bloqueados SPGR*	\$ 0
f	(=) Apropriación disponible (d - e)	\$ 331.742
g	Recaudo corriente	\$ 154.276
h	Caja total (b + c + g)	\$ 331.742
i	Compromisos	\$ 230.588
j	Pagos	\$ 219.312
k	Saldo por comprometer (f - i)	\$ 101.154
l	% Ejecución a compromisos (i / f)	70%

Fuente: Cálculos SDRT - DNP con base en el SPGR - MHCP con corte a 31 de diciembre de 2022.

En la siguiente tabla se realiza un comparativo trimestral de lo corrido del bienio 2021-2022 de los recursos de funcionamiento del SGR, así:

Tabla 3. Comparativo trimestral de los recursos de funcionamiento del SGR bienio 2021 2022

Cifras en millones de pesos

Concepto	Primer Trimestre	Segundo Trimestre	Tercer Trimestre	Cuarto Trimestre	Quinto Trimestre	Sexto Semestre	Séptimo trimestre	Octavo trimestre
a	(+) Total presupuesto corriente asignado	\$ 154.276	\$ 154.276	\$ 154.276	\$ 154.276	\$ 154.276	\$ 154.276	\$ 154.276
b	(+) Mayor recaudo 2017-2018	\$ 0	\$ 2.132	\$ 2.132	\$ 2.132	\$ 2.132	\$ 2.132	\$ 2.132
c	(+) Disponibilidad Inicial	\$ 175.159	\$ 175.159	\$ 175.159	\$ 175.334	\$ 175.334	\$ 175.334	\$ 175.334
d	(=) Apropriación Vigente (a + b + c)	\$ 329.435	\$ 331.567	\$ 331.567	\$ 331.742	\$ 331.742	\$ 331.742	\$ 331.742
e	(-) Recursos bloqueados SPGR*	\$ 30.855	\$ 30.855	\$ 15.428	\$ 15.428	\$ 15.428	\$ 0	\$ 0
f	(=) Apropriación disponible (d - e)	\$ 298.580	\$ 300.712	\$ 316.139	\$ 316.314	\$ 316.315	\$ 331.742	\$ 331.742
g	Recaudo corriente	\$ 14.213	\$ 29.682	\$ 56.629	\$ 82.562	\$ 112.361	\$ 148.988	\$ 154.276
h	Caja total (b + c + g)	\$ 189.372	\$ 206.973	\$ 233.920	\$ 260.028	\$ 289.827	\$ 326.455	\$ 331.742
i	Compromisos	\$ 41.243	\$ 83.418	\$ 92.160	\$ 103.191	\$ 122.960	\$ 139.936	\$ 170.676
j	Pagos	\$ 11.932	\$ 46.034	\$ 63.058	\$ 80.954	\$ 95.714	\$ 115.995	\$ 148.599
k	Saldo por comprometer (f - i)	\$ 257.337	\$ 217.294	\$ 223.979	\$ 213.123	\$ 193.355	\$ 191.806	\$ 161.066
l	% Ejecución a compromisos (i / f)	14%	28%	29%	33%	39%	51%	70%

Fuente: Cálculos SDRT - DNP con base en el SPGR - MHCP con corte a 31 de diciembre de 2022.

*En el tercer trimestre del bienio se levanta el 10% del bloqueo de recursos del 20% aplicado al presupuesto corriente de conformidad con el artículo 35 de la Ley 2155 de 2021; y en el sexto trimestre se levanta la restricción preventiva del límite de gasto del 10% según Acuerdo 08 de 2022 de la Comisión Rectora.

1.3 Recursos asignados y recaudo

Del presupuesto disponible en el bienio 2021-2022 para el funcionamiento del SGR por valor de \$331.742 millones, la suma de \$154.276 millones obedece al presupuesto corriente del bienio, sobre los cuales se contó con un recaudo efectivo por \$154.276 millones, lo que corresponde al cumplimiento del presupuesto del bienio y del Plan Bienal de Caja contando con un avance en el recaudo del 100%, de acuerdo con el detalle que se presenta en la tabla 4.

Tabla 4. Plan Bienal de Caja del SGR vs Recaudado al octavo trimestre 2021-2022

Cifras en millones de pesos

Concepto	Presupuesto Corriente	Recaudo Estimado PBC (*)	% Recaudado Estimado PBC	Recaudo efectivo	% Avance recaudo (**)	% Recaudado alcanzado
	1	2	3 = (2/1)	4	5 = (4/1)	6 = (4/2)
Funcionamiento SGR	154.276	154.276	100,0%	154.276	100,0%	100,0%

Fuente: Cálculos de la SDRT – DNP a partir del PBC 2021-2022 y el recaudo efectivo con corte a 31 de diciembre de 2022.

El PBC y el recaudo obedecen a recursos acumulados en lo corrido del Bienio 2021-2022.

* Expectativas de recaudo de funcionamiento del SGR del PBC al octavo trimestre del bienio 2021-2022.

** Porcentaje de alcance de recaudo respecto al PBC al octavo trimestre del bienio 2021-2022.

2. Ejecución de los recursos de funcionamiento bienio 2021-2022

A partir de las distribuciones de recursos efectuadas por la Comisión Rectora a los beneficiarios para el funcionamiento del SGR y los datos registrados como apropiación disponible en el sistema SPGR del MHCP con corte al 31 de diciembre de 2022, se realiza el análisis presupuestal de la ejecución de estos recursos el cual se presenta a continuación en torno a las subsecciones: i) Órganos del SGR; ii) Secretarías Técnicas de los OCAD y Pueblos y Comunidades Étnicas; iii) entidades del orden nacional (ministerios sectoriales y la Unidad Nacional de Gestión de Riesgo y Desastres), y iv) otras entidades y conceptos a las cuales se destinaron recursos de funcionamiento del SGR.

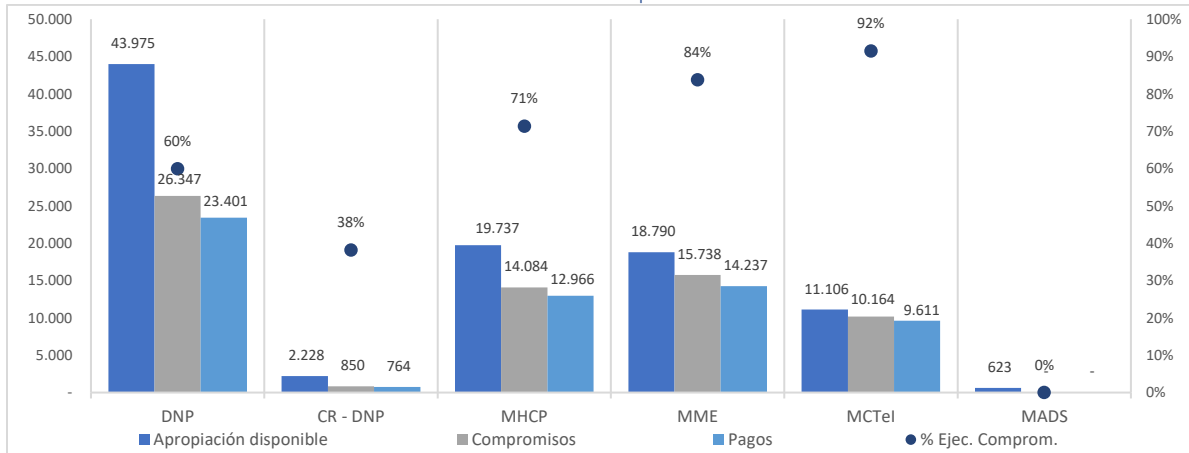
2.1 Ejecución de los recursos asignados a Órganos

De la apropiación disponible de los recursos de funcionamiento asignados a los Órganos del SGR por \$96.459 millones, se tiene que las entidades adelantaron compromisos por \$67.185 millones, que corresponde a una ejecución total del 70%, de acuerdo con el detalle por entidad presentado en la Gráfica 2. Dentro de este grupo se observa que la mayor ejecución se presenta en el Ministerio de Ciencia Tecnología e Innovación con un avance del 92%, seguido del Ministerio de Minas y Energía con un avance del 84%, por otra parte, la Comisión Rectora del SGR presenta la menor ejecución con un avance del 38%³.

³ La ejecución del Ministerio de Ambiente y Desarrollo Sostenible (MADS) obedece al hecho de que se le giraron recursos en los últimos días de diciembre de 2022.

Gráfica 1. Ejecución de los recursos de los Órganos del SGR

Cifras en millones de pesos corriente

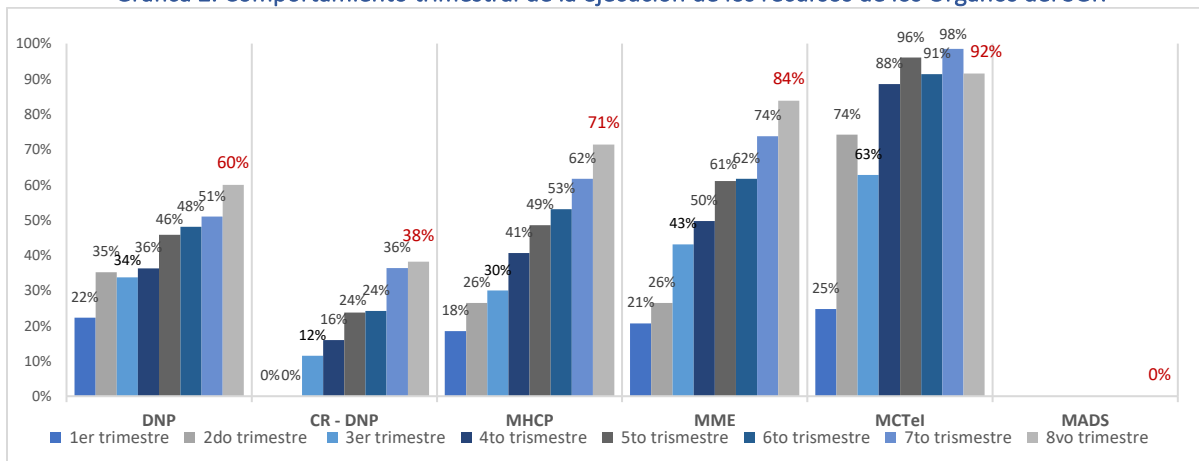


Fuente: Cálculos SDRT - DNP con base en el aplicativo SPGR - MHCP con corte a 31 de diciembre de 2022.

* La ejecución de CR—DNP corresponde a los recursos asignados a las entidades territoriales que conforman la Comisión Rectora del SGR.

En la siguiente gráfica se evidencia el comportamiento en el bienio de la ejecución a compromisos sobre los recursos asignados a los Órganos, donde es importante tener en cuenta que en el octavo trimestre le fueron asignados recursos al Ministerio de Ciencia Tecnología e Innovación por la suma de \$855 millones, motivo por el cual la ejecución del octavo trimestre de esta entidad es menor en comparación con el séptimo trimestre del bienio. Asimismo, fueron asignados recursos al Ministerio de Salud y Protección Social por valor de \$623 millones, cuya entidad no adelantó ejecución al respecto.

Gráfica 2. Comportamiento trimestral de la ejecución de los recursos de los Órganos del SGR



Fuente: Cálculos SDRT - DNP con base en el aplicativo SPGR - MHCP con corte a 31 de diciembre de 2022.

* La ejecución de CR—DNP corresponde a los recursos asignados a las entidades territoriales que conforman la Comisión Rectora del SGR.

2.2 Ejecución de los recursos asignados a las ST de los OCAD, Pueblos y Comunidades Étnicas

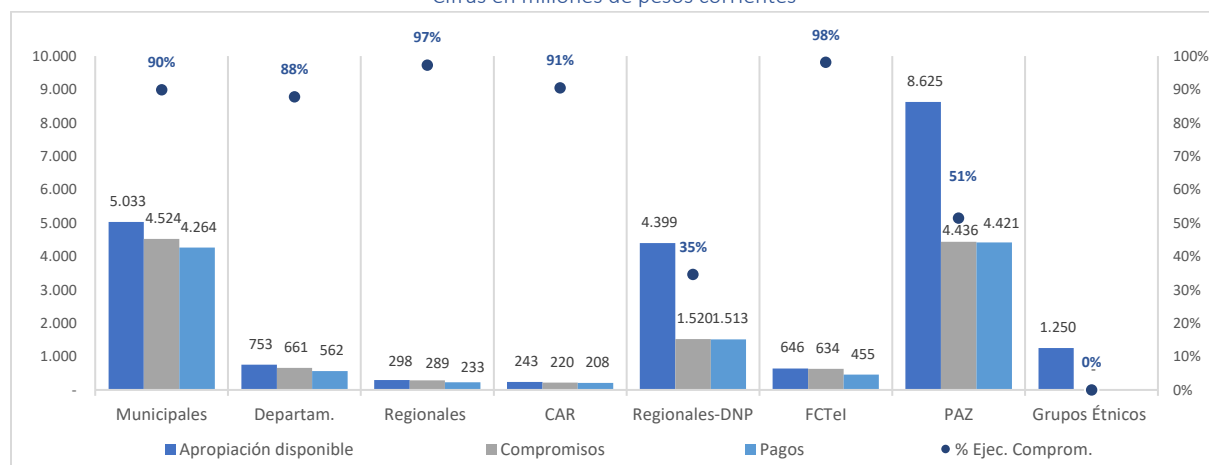
Es preciso señalar que de conformidad con el párrafo transitorio del artículo 1.2.1.2.16 del Decreto 1821 de 2020, las Secretarías Técnicas de los OCAD departamentales, municipales, regionales y CAR

cesaron sus actividades a 31 de diciembre de 2020; sin embargo, continúan la ejecución de aquellos recursos que fueron comprometidos y no pagados durante el bienio 2019-2020 por \$6.326 millones, donde estas entidades llegaron a una ejecución promedio del 91% de los recursos disponibles.

Ahora bien, de la apropiación disponible de funcionamiento del SGR por concepto de Secretarías Técnicas de los OCAD, Pueblos y Comunidades Étnicas por \$21.245 millones, las entidades han adelantado compromisos por \$12.284 millones, lo cual corresponde a una ejecución total del 58%, de acuerdo con el detalle por entidad presentado en el Gráfico 4. Dentro de este grupo, para las entidades que fueron beneficiarias de los recursos en el bienio 2021-2022, se observa que la mayor ejecución se presenta en la Secretaría Técnica del OCAD de Ciencia y Tecnología con un avance del 98%, seguido por el OCAD Regional con un avance de 51% y por otra parte los Grupos Étnicos presentan la menor ejecución con un avance del 0%.

Gráfica 3. Ejecución de los recursos ST OCAD, Pueblos y Comunidades Étnicas del SGR

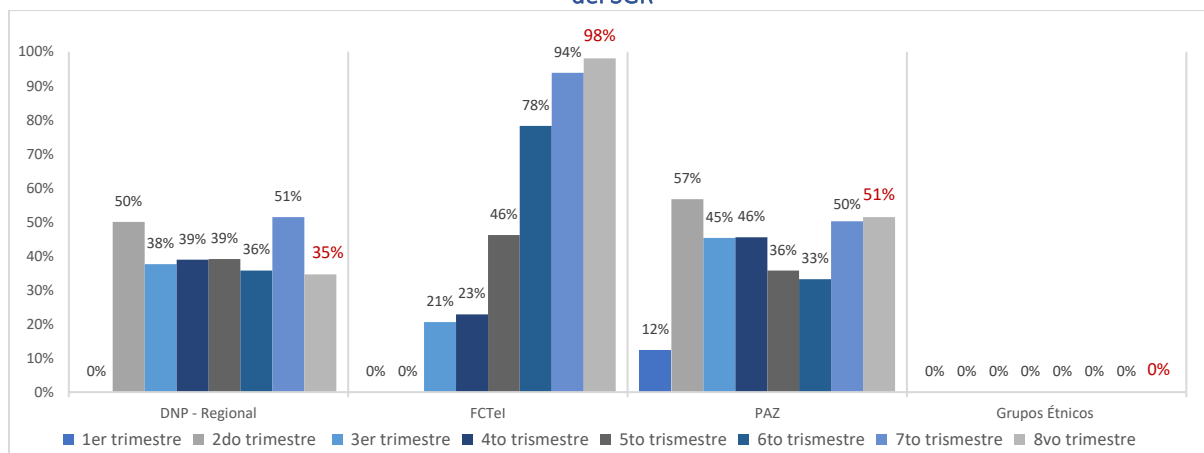
Cifras en millones de pesos corrientes



Fuente: Cálculos SDRT - DNP con base en el aplicativo SPGR - MHCP con corte a 31 de diciembre de 2022.

En la Gráfica 5 se presenta el detalle del comportamiento en el bienio de la ejecución a compromisos de cada uno de los trimestres y beneficiarios de los recursos asignados por concepto de Secretarías Técnicas de los OCAD, y Pueblos y Comunidades Étnicas del SGR, donde es importante tener en cuenta que para el octavo trimestre le fueron trasladados a la Secretaría Técnica Regional – DNP recursos por la suma de \$1.399 millones, correspondientes a los recursos disponibles de las entidades territoriales que venían ejerciendo estas secretarías, motivo por el cual, la ejecución de esta entidad al octavo trimestre es menor en comparación con el séptimo trimestre del bienio.

Gráfica 4. Comportamiento trimestral de la ejecución de los recursos ST OCAD, Pueblos y Comunidades Étnicas del SGR

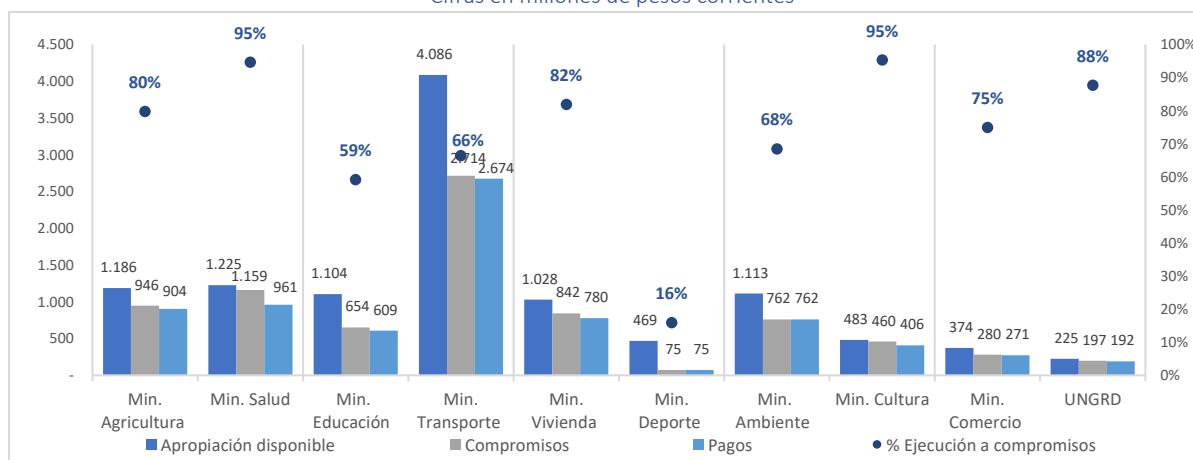


Fuente: Cálculos SDRT - DNP con base en el aplicativo SPGR - MHCP con corte a 31 de diciembre de 2022.

2.3 Ejecución de los recursos asignados a Ministerios y UNGRD

De la apropiación disponible de los recursos de funcionamiento asignados a los Ministerios Sectoriales y la Unidad Nacional de Gestión del Riesgo de Desastres (UNGRD) por \$11.291 millones, se tiene que las entidades han adelantado compromisos por \$8.088 millones, lo cual corresponde a una ejecución total del 72%, de acuerdo con el detalle por entidad presentado en la Gráfica 6. Dentro de este grupo se observa que la mayor ejecución se presenta en el Ministerio de salud y el Ministerio de Cultura con un avance del 95% respectivamente y con la menor ejecución está el Ministerio del Deporte con un avance del 16%.

Gráfica 5. Ejecución de los recursos Ministerios y UNGRD
Cifras en millones de pesos corrientes

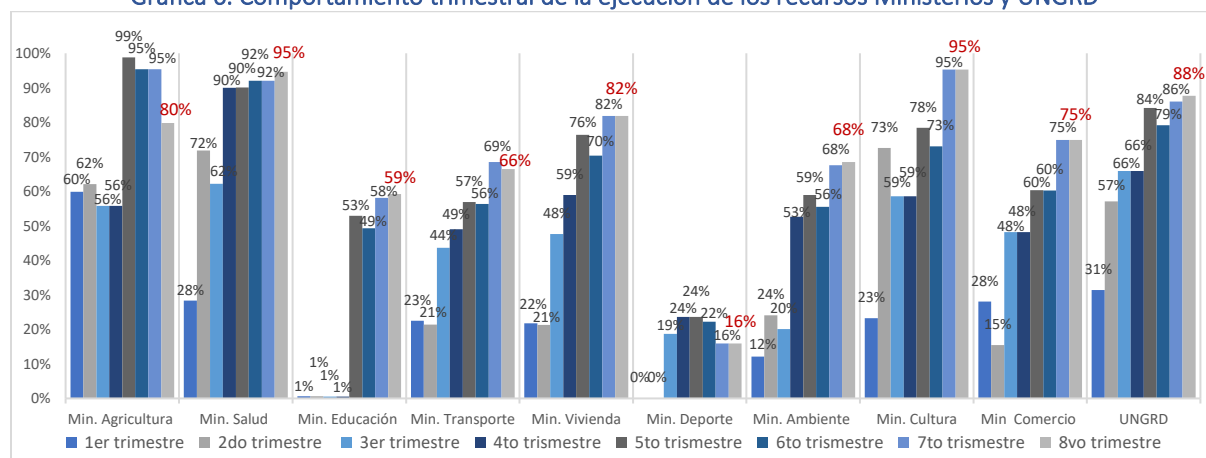


Fuente: Cálculos SDRT - DNP con base en el aplicativo SPGR - MHCP con corte a 31 de diciembre de 2022.

En la gráfica 7 se evidencia el comportamiento en el bienio de la ejecución a compromisos de los recursos asignados a los Ministerios y UNGRD, donde es importante tener en cuenta que en el octavo trimestre le fueron asignados recursos al Ministerio de Agricultura por la suma de \$194 millones, al Ministerio de Salud por valor \$93 millones y al Ministerio de Educación por \$188 millones, de igual manera cabe señalar que en otros casos las entidades efectuaron la liberación de recursos

comprometidos, motivo por el cual, en algunas de ellas, la ejecución del octavo trimestre es menor en comparación con el séptimo trimestre del bienio.

Gráfica 6. Comportamiento trimestral de la ejecución de los recursos Ministerios y UNGRD



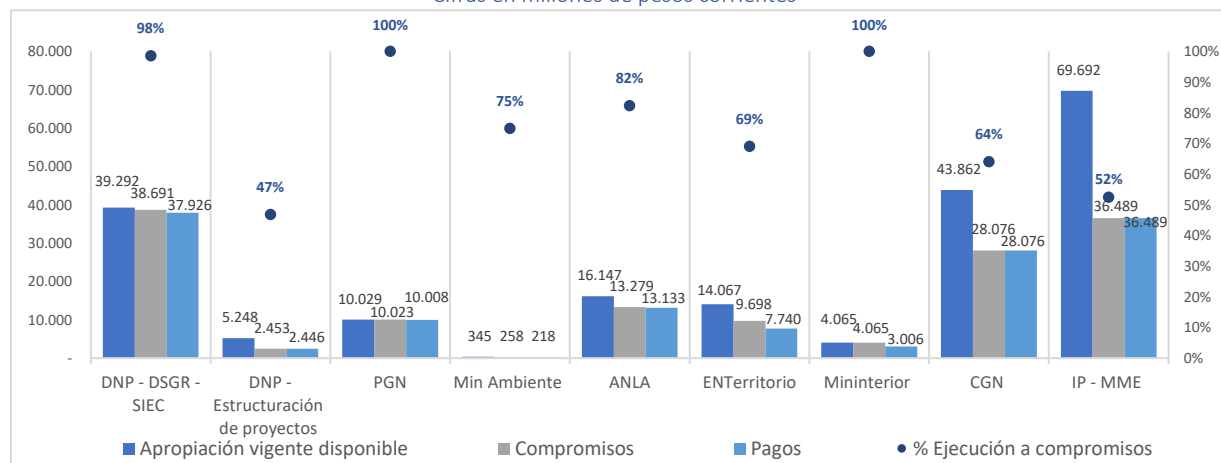
Fuente: Cálculos SDRT - DNP con base en el aplicativo SPGR - MHCP con corte a 31 de diciembre de 2022.

2.4 Ejecución de los recursos asignados a otras entidades beneficiarias

De la apropiación disponible de los recursos de funcionamiento asignados por concepto de otras entidades beneficiarias y conceptos por valor de \$202.746 millones, las entidades han adelantado compromisos por \$143.031 millones, lo cual corresponde a una ejecución total del 71%, de acuerdo con el detalle por entidad presentado en la Gráfica 8. Dentro de este grupo se observa que la mayor ejecución se presenta en la PGN junto con el Ministerio del Interior con un 100% y por otra parte el DNP-Estructuración de proyectos y la CGN presentan la menor ejecución con un avance del 47% y 64% respectivamente.

Gráfica 7. Ejecución de los recursos de otras entidades y conceptos del SGR

Cifras en millones de pesos corrientes

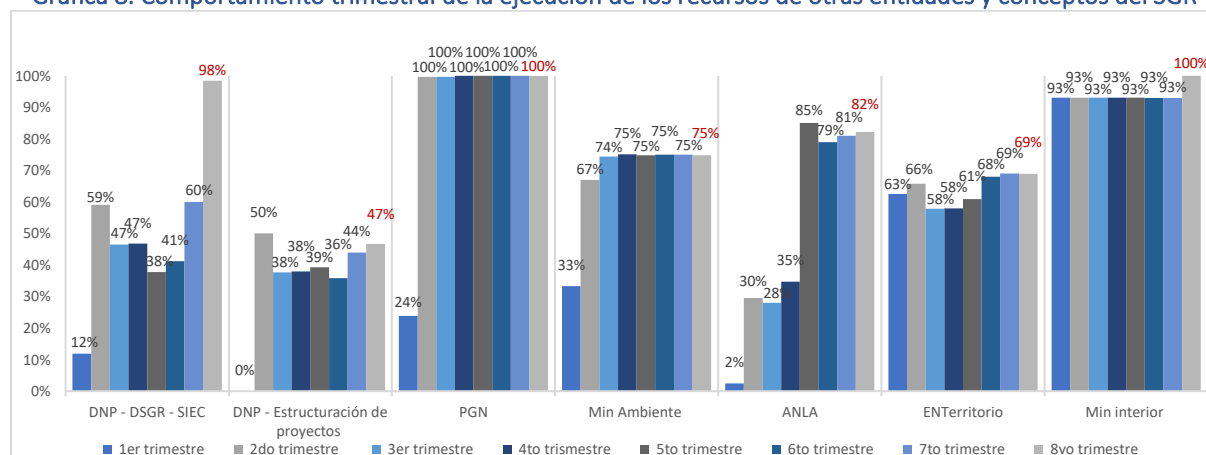


Fuente: Cálculos SDRT - DNP con base en el aplicativo SPGR - MHCP con corte a 31 de diciembre de 2022.

En la gráfica 9 se presenta el comportamiento de la ejecución en el bienio de los compromisos de los recursos asignados por concepto de otras entidades beneficiarias y conceptos del SGR, recursos que fueron asignados por la Comisión Rectora para atender los sistemas de información y estrategias de

capacitación; el fortalecimiento en estructuración de proyectos de inversión; vigilancia en control fiscal y disciplinario, y el licenciamiento ambiental, donde es importante tener en cuenta que en el octavo trimestre fueron asignados recursos a la Procuraduría General de Nación por la suma de \$1.225 millones y se efectuó la reducción de apropiación al Ministerio del Interior por valor de \$303 millones.

Gráfica 8. Comportamiento trimestral de la ejecución de los recursos de otras entidades y conceptos del SGR



Fuente: Cálculos SDRT - DNP con base en el aplicativo SPGR - MHCP con corte a 31 de diciembre de 2022.

* Para las entidades del Min Ambiente, Min Interior, Enterritorio, no les fue asignado recursos del presupuesto del bienio 2021-2022 por la Comisión Rectora del SGR, su apropiación corresponde a recursos sin ejecutar del bienio 2019-2020, es decir, Disponibilidad Inicial.

2.4.1. Recursos Instituto Colombiano de Crédito Educativo y Estudios Técnicos en el Exterior - ICETEX

Con ocasión de los recursos asignados por la Comisión Rectora del SGR al ICETEX en el bienio 2013-2014 por la suma de \$3.900 millones para la financiación de créditos educativos condonables y teniendo en cuenta los informes de gestión remitidos por esa entidad a la Secretaría Técnica de la Comisión Rectora del SGR a septiembre 30 de 2022, el siguiente balance de los recursos asignados que se registra a la fecha de este informe:

1. De los recursos asignados a ICETEX por la suma de \$3.900 millones, se otorgaron créditos educativos por valor de \$906 millones y los gastos de administración (comisiones) ascendieron a la suma de \$54 millones; por lo cual, el saldo de recursos no ejecutados corresponde a la suma de \$2.938. No obstante, el ICETEX el 28 de febrero de 2022 efectuó el reintegro al SGR por valor de \$2.943 millones, de los cuales \$2.938 millones obedecen a los recursos no ejecutados y \$4 millones de la cartera generada de los créditos no condonados, recaudos por ICETEX en las vigencias 2016 y 2017. El balance general es el siguiente:

Tabla 5 Estado general de los recursos asignados
Cifras pesos corrientes

Fecha	Concepto	Monto	Saldo
dic-2013	Asignación de recursos		3.900.000.000
dic-2020	Créditos otorgados	906.670.006	2.993.329.994
dic-2020	Comisiones	54.400.223	2.938.929.771
feb-2021	Reintegro*	2.938.929.771	-

Fuente: Informes del ICETEX con corte a septiembre 30 de 2022.

* Reintegro efectuado el 28 febrero de 2021.

2. De los créditos otorgados por ICETEX por la suma de \$906 millones, se presentaron condonaciones a diciembre de 2020 por valor de \$401 millones, por otra parte, y de acuerdo con lo indicado anteriormente respecto al reintegro, el Instituto reintegró al SGR de \$4 millones por concepto de cartera, generando así una cartera a diciembre 31 de 2020 por valor de \$502 millones. A septiembre 31 de 2022, sobre dicha cartera ICETEX ha efectuado el recaudo de capital por la suma de \$104 millones, ha realizado condonaciones adicionales por \$55,3 millones; y ha efectuado ajustes y reintegros de los estudiantes por valor de \$10 millones, motivo por el cual la cartera a septiembre 30 de 2022 asciende a la suma de \$332 millones. El balance de cartera es el siguiente:

Tabla 6 Estado general de cuenta de cartera

Cifras en pesos corrientes

Fecha	Recaudo de cartera ICETEX	Condonación	Reintegros/Otros	Cartera
dic-2015				906.670.006
dic-2020		400.718.503	4.182.399*	501.769.104
sep-2022	104.054.683	55.306.265	10.066.691	332.341.464

Fuente: Informes del ICETEX con corte a septiembre 30 de 2022.

* Reintegro efectuado el 28 febrero de 2021.

Es preciso señalar que los recursos por valor de \$104 millones y \$10 millones no han sido reintegrados al SGR por el ICETEX. Una vez ICETEX efectuó el reintegro, los mismos estarán disponibles solo hasta el momento que se expida el decreto de cierre del bienio que se realice el reintegro.

3. De acuerdo con los informes remitidos por el Instituto a septiembre 30 de 2022, los rendimientos financieros generados con los recursos asignados por la Comisión Rectora ascienden a la suma de \$934 millones, sobre los cuales el Instituto a reintegrado al SGR la suma de \$904 millones, existiendo un saldo por reintegrar de \$29 millones. El balance de los rendimientos financieros es el siguiente:

Tabla 7 Estado general de cuenta de rendimientos financieros

Cifras en pesos corrientes

Fecha	Rendimientos generados	Reintegro	Saldo
sep-2022	934.191.818	904.216.325	29.975.493

Fuente: Informes del ICETEX con corte a junio 30 de 2022.

De conformidad con lo reportado por el ICETEX, actualmente se encuentran en proceso de cobro 4 créditos que fueron otorgados a contratistas y funcionarios en provisionalidad que no fueron condonados, los cuales ascienden a la suma de \$231.423.631.

Por otra parte, vale aclarar que los recursos que fueron reintegrados por el ICETEX en febrero de 2021 retornaran a la bolsa de funcionamiento del SGR una vez se expida el decreto de cierre del bienio 2021-2022 y estarán a disposición de la Comisión Rectora del SGR para la distribución que consideren.

3. Ejecución por concepto de gasto de los recursos de funcionamiento bienio 2021 – 2022

3.1 Ejecución por concepto de gasto de los recursos asignados a los Órganos del SGR

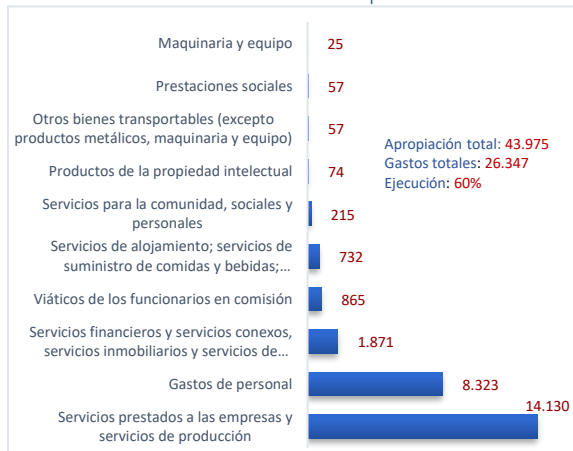
Como se indicó, la apropiación disponible de los recursos de funcionamiento para los Órganos del SGR ascendió a \$96.458 millones, sobre los cuales se realizaron compromisos por valor de \$67.185 millones, que corresponden a un porcentaje de ejecución de los recursos del 70%.

Del total de recursos comprometidos por \$67.185 millones, se destinaron \$38.140 millones a gastos en servicios prestados a las empresas y servicios de producción equivalentes a un 57% de los recursos comprometidos; \$22.526 millones a gastos de personal equivalentes a 33%; y \$2.432 millones a servicios financieros y servicios conexos, servicios inmobiliarios y servicios de leasing equivalentes a un 4%, los cuales, en su conjunto, representan un 97% de los recursos comprometidos. Los recursos comprometidos restantes por valor de \$4.087 millones se destinaron a otros gastos generales, dentro de los cuales el más representativo es el de servicios de alojamiento; servicios de suministro de comidas y bebidas; servicios de transporte; y servicios de distribución de electricidad, gas y agua correspondiente a \$1.800 millones, equivalentes al 2,7% del total de los compromisos.

El detalle de la ejecución de los recursos para cada uno de los Órganos del SGR se presenta en los gráficos 10 al 15.

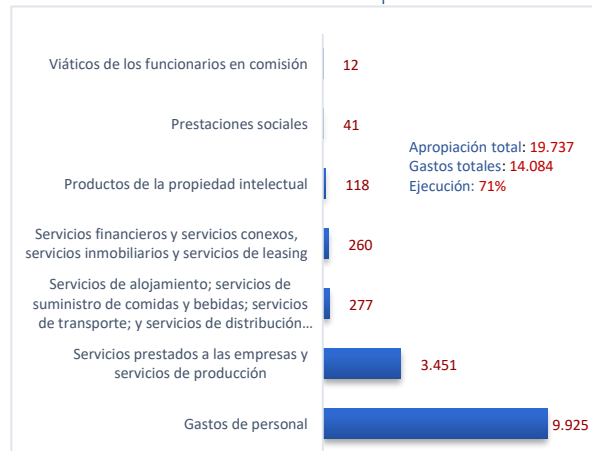
Gráfica 9. Objeto de Gasto DNP

Cifras en millones de pesos

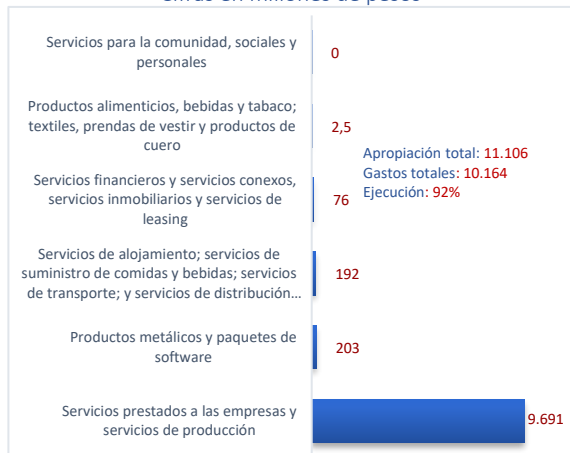


Gráfica 10. Objeto de Gasto MHCP

Cifras en millones de pesos



Gráfica 11. Objeto de Gasto MCTel
Cifras en millones de pesos



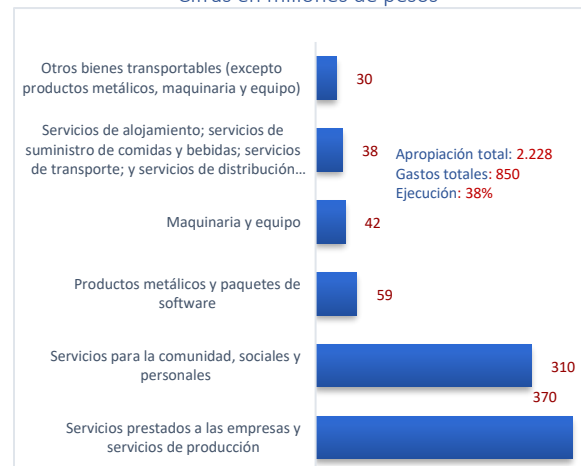
Gráfica 12. Objeto de Gasto MME
Cifras en millones de pesos



Gráfica 13. Objeto de Gasto MSPS
Cifras en millones de pesos



Gráfica 14. Objeto de Gasto CR-SGR
Cifras en millones de pesos



Fuente: Cálculos SDRT - DNP con base en el aplicativo SPGR -MHCP con corte a 31 de diciembre de 2022.

3.1.1 Ejecución por concepto de gasto de la Comisión Rectora del SGR

Es importante precisar que la Comisión Rectora como Órgano del Sistema presentó ejecución de recursos por \$850 millones, sobre los recursos disponibles para el bienio por la suma \$2.228 millones.

Sobre dicho monto el DNP, mediante las Resoluciones 0860 y 2972 de 2021 y las Resoluciones 1763 y 3435 de 2022 desagregó la suma de \$1.552 millones, asignando recursos a los municipios de Aguazul - Casanare, Pasto - Nariño y los departamentos de Valle del Cauca, Boyacá, San Andres, Providencia y Santa Catalina, Casanare, Putumayo y Meta como entidades territoriales que conforman la Comisión Rectora del SGR. Por otra parte, es preciso recordar que de conformidad con el artículo 2.1.1.5.4 del Decreto 1821 de 2020 los recursos de funcionamiento asignados a las entidades territoriales que conforman la Comisión Rectora del SGR que no se encuentren comprometidos al finalizar el periodo para el que fueron designados, serán bloqueados por el DNP en el SPGR, motivo por el cual el DNP en cumplimiento de dicha norma ha reducido la suma de \$383 millones. El detalle de la ejecución se presenta en la siguiente tabla:

Tabla 8. Recursos Asignados Comisionados ST – CR
Cifras en millones de pesos corrientes

Beneficiario	Apropiación Vigente	Recursos asignados	Recursos reducidos	Apropiación Vigente Disponible	Compromisos	Pagos	Saldo por Comprometer	% Ejecución
Comisión Rectora SGR	2.228	-1.552	383	1.059	-	-	1.059	0%
Departamentos								
Cundinamarca	0	-	-	0	0	0	-	100%
Boyacá	-	155	-155	-	-	-	-	0%
Valle del Cauca	-	155	-8	147	147	147	-	100%
San Andres, Providencia y Santa Catalina	-	155	-50	105	97	65	8	92%
Casanare	-	155	-11	145	145	140	-	100%
Putumayo *	-	78	-	78	-	-	78	0%
Meta *	-	78	-	78	-	-	78	0%
Municipios								
Pasto *	-	388	-	388	310	310	78	80%
Aguazul *	-	388	-159	229	152	101	78	66%
Total	2.228	-776	159	1.610	388	352	1.222	24%

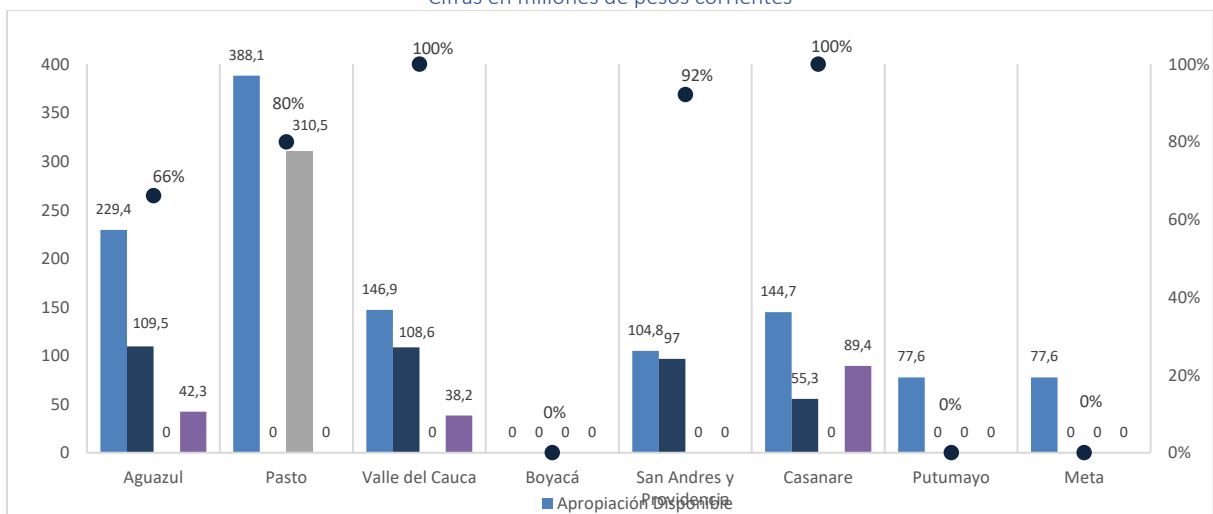
Fuente: Cálculos SDRT- DNP con base en el aplicativo SPGR - MHCP con corte a 31 de diciembre de 2022.

* Entidades que actualmente conforman la Comisión Rectora del SGR.

Del total de recursos comprometidos por \$850 millones, las entidades destinaron \$370 millones a gastos en servicios prestados a las empresas y servicios de producción equivalentes a un 44% de los recursos comprometidos; \$310 millones a servicios prestados por organizaciones y organismos extraterritoriales equivalentes a un 37%; \$59 millones a productos metálicos y paquetes de software equivalentes al 7%; \$42 millones a maquinaria y equipo equivalentes al 5%; \$38 millones a servicios de alojamiento; servicios de suministro de comidas y bebidas; servicios de transporte; y servicios de distribución de electricidad, gas y agua equivalente a un 4%; y por ultimo \$30 millones a otros bienes transportable equivalentes al 3,5%.

El detalle de la ejecución del gasto recursos para cada una de las entidades que conforman y conformaron la Comisión Rectora del SGR se presenta en la siguiente gráfica 15.

Gráfica 15. Objeto de Gasto ET Comisión Rectora
Cifras en millones de pesos corrientes



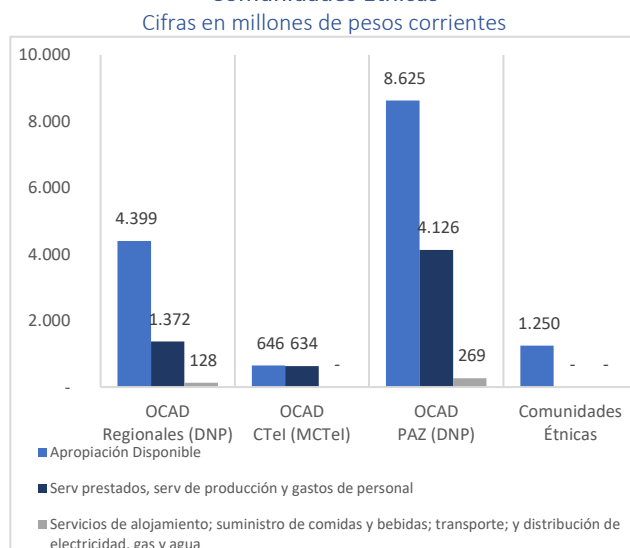
* Servicios de alojamiento; suministro de comidas y bebidas; transporte; distribución de electricidad, gas y agua; Viáticos; maquinaria y equipo; productos metálicos y paquetes de software.

Fuente: Cálculos SDRT- DNP con base en el aplicativo SPGR - MHCP con corte a 31 de diciembre de 2022.

3.2 Ejecución por concepto de gasto de los recursos asignados a las ST de los OCAD, Pueblos y Comunidades Étnicas

De acuerdo con la información disponible en el SPGR, el grupo de las ST de los OCAD, Pueblos y Comunidades Étnicas cuentan con una apropiación disponible por \$21.245 millones, de los cuales se han comprometido \$12.284 millones, así como se presenta en los gráficos 17 y 18.

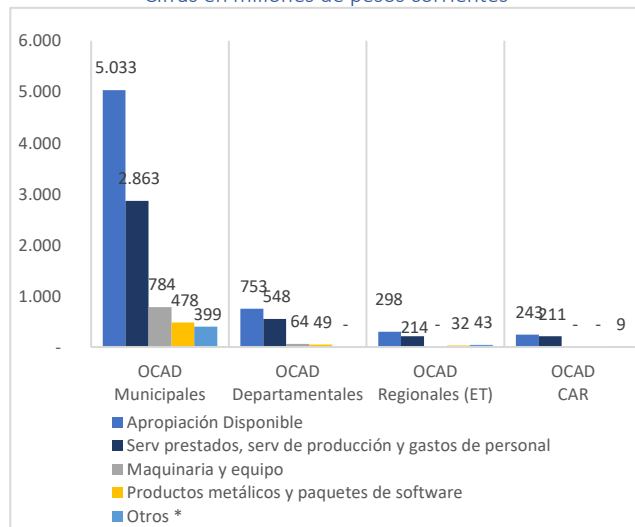
Gráfica 16. Objeto de Gasto ST de los OCAD, Pueblos y Comunidades Étnicas



Fuente: Cálculos SDRT - DNP con base en el aplicativo SPGR - MHCP con corte a 31 de diciembre de 2022.

De dichos recursos, la apropiación disponible para las ST de los OCAD Regional - DNP, CTel, PAZ y Grupos Étnicos ascendió a \$14.290 millones, de los cuales se evidencian compromisos por un valor de \$6.590 millones. De estos compromisos, el OCAD PAZ comprometió \$4.436 millones; el OCAD Regional \$1.520 millones y el OCAD de CTel \$634 millones, recursos destinados en un 93% a servicios prestados a las empresas y servicios de producción y 7% a servicios de alojamiento; servicios de suministro de comidas y bebidas; servicios de transporte; y servicios de distribución de electricidad, gas y agua; y productos de propiedad intelectual.

Gráfica 17. Objeto de Gasto Fortalecimiento ST



Fuente: Cálculos SDRT - DNP con base en el aplicativo SPGR - MHCP con corte a 31 de diciembre de 2022.

* Otros bienes transportables; servicios de alojamiento; servicios de suministro de comidas y bebidas; servicios de transporte; y servicios de distribución de electricidad, gas y agua; viáticos de los funcionarios en comisión; productos de la propiedad intelectual; servicios de la construcción; activos fijos no clasificados como maquinaria y equipo.

En relación con los recursos disponibles del Bienio 2019-2020 del fortalecimiento de las secretarías de planeación municipales, departamentales, regionales y CAR para su ejecución en el bienio 2021-2022, se evidencia una apropiación disponible por \$6.326 millones, de los cuales se han realizado compromisos por \$5.694 millones.

De estos recursos comprometidos, se destinó un 67% a gastos de servicios prestados a las empresas y servicios de producción; 14,9% a maquinaria y equipo; 9,8% a productos metálicos y paquetes de software; y 7,9% a otros servicios, de acuerdo con el detalle presentado en la gráfica 18.

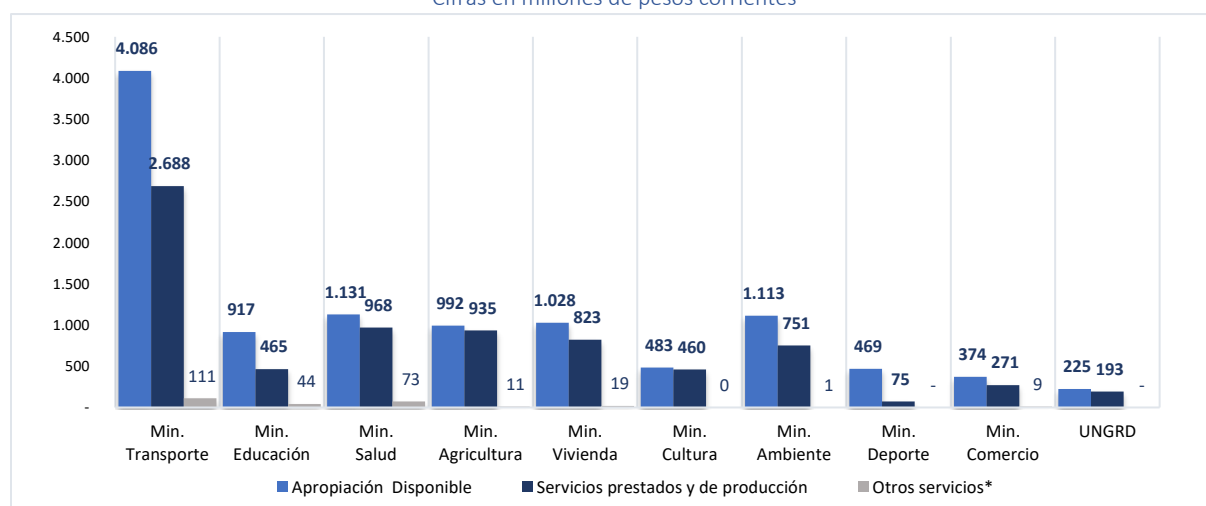
Es pertinente señalar que existen saldos no ejecutados del bienio 2019-2020 de contratos financiados con recursos de funcionamiento destinados al fortalecimiento de las oficinas de planeación y las secretarías técnicas de los Órganos Colegiados de Administración y Decisión municipales, departamentales, de las Corporaciones Autónomas Regionales y de Cormagdalena, los cuales, en cumplimiento del artículo 2.1.1.9.8. del DUR del SGR, deberán ser liberados en el Sistema de Presupuesto y Giro de Regalías – SPGR por las entidades territoriales para disposición de la Comisión Rectora del SGR.

3.3 Ejecución por concepto de gasto de los recursos asignados a los Ministerios y la UNGRD

La ejecución por objeto de gasto de los recursos asignados a las entidades del Orden Nacional y con base en las distribuciones efectuadas por la Comisión Rectora y la información del SPGR, presenta una apropiación disponible por valor de \$11.291 millones y compromisos por valor de \$8.088 millones, de los cuales las entidades beneficiarias destinaron recursos por \$7.921 millones a servicios prestados a las empresas y servicios de producción equivalentes al 97% de los recursos comprometidos; \$140 millones servicios de alojamiento; servicios de suministro de comidas y bebidas; servicios de transporte; y servicios de distribución de electricidad, gas y agua; \$1 millón a viáticos; y \$23 millones a productos metálicos y paquetes de software equivalentes en conjunto al 2% de los recurso. El detalle por entidad se presenta en la gráfica 19.

Gráfica 18. Objeto de Gasto de Ministerios y UNGRD

Cifras en millones de pesos corrientes



Fuente: Cálculos SDRT - DNP con base en el aplicativo SPGR - MHCP con corte a 31 de diciembre de 2022.

* Servicios de alojamiento; servicios de suministro de comidas y bebidas; servicios de transporte; y servicios de distribución de electricidad, gas y agua; y viáticos de los funcionarios en comisión.

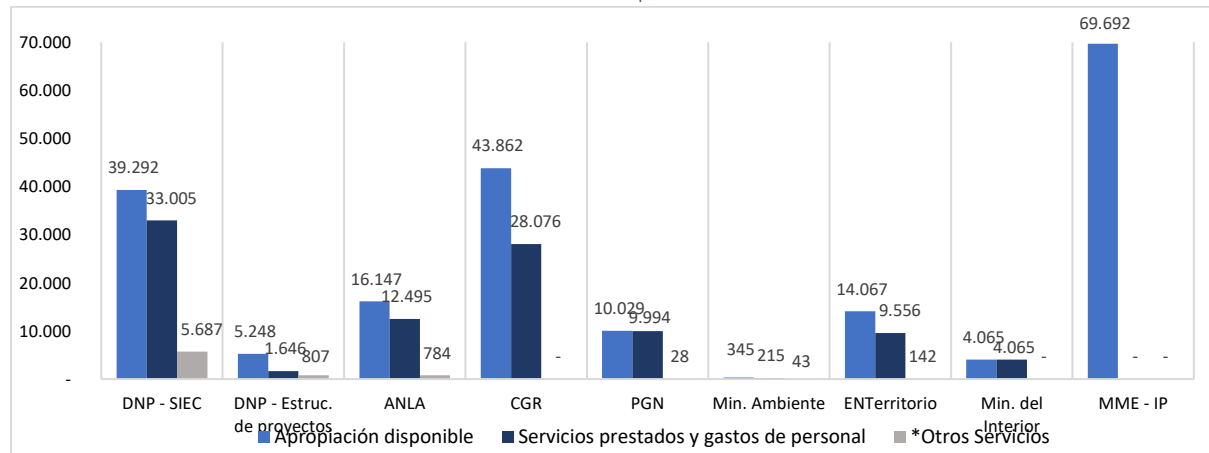
3.4 Ejecución por concepto de gasto de los recursos asignados a otras entidades beneficiarias

En relación con la ejecución por objeto de gasto de los recursos asignados por concepto de otras entidades y conceptos, y con base en la información del SPGR, se presenta una apropiación disponible por valor de \$202.746 millones y compromisos por valor de \$143.031 millones, de los cuales las

entidades beneficiarias han destinado \$99 millones a servicios prestados a las empresas, servicios de producción, gastos de personal y prestaciones sociales equivalentes a un 69% del total de los compromisos; \$7.491 millones a servicios financieros; servicios de alojamiento; servicios de suministro de comidas y bebidas; servicios de transporte; y servicios de distribución de electricidad, gas y agua, maquinaria y equipo, entre otros, equivalentes a 5%; y \$36.489 millones en la ejecución de proyectos de inversión para los recursos de Incentivo a la Producción equivalente a un 26%, de acuerdo con el detalle presentado en la gráfica 20.

Gráfica 19. Objeto de Gasto de Otras Entidades y Conceptos del SGR

Cifras en millones de pesos corrientes



Fuente: Cálculos SDRT – DNP con base en el aplicativo SPGR - MHCP con corte a 31 de diciembre de 2022.

* Servicios financieros; servicios de alojamiento; servicios de suministro de comidas y bebidas; servicios de transporte; y servicios de distribución de electricidad, gas y agua, maquinaria y equipo, entre otros; y proyectos de inversión para los recursos de Incentivo a la Producción.

Para las entidades Min Ambiente, Min Interior, ENTerritorio, PGN no se les fue asignado presupuesto para el bienio 2021-2022 su apropiación corresponde a recursos del bienio 2019-2020.

Conclusiones y recomendaciones

1. La ejecución de los recursos de funcionamiento del SGR alcanzó un 70% al octavo trimestre del Bienio 2021-2022, teniendo en cuenta que sobre la apropiación disponible de los recursos de funcionamiento del SGR por valor de \$331.742 millones, se realizaron compromisos por \$230.588 millones.
2. Teniendo en cuenta el recaudo efectivo, producto de la coyuntura internacional que influye en los precios de los mineroenergéticos, se alcanzó la totalidad del presupuesto corriente en el mes de Julio de 2022 por un total de 154.276 millones.
3. El avance de ejecución a compromisos al octavo trimestre del bienio de los recursos de funcionamiento en cada uno de los componentes obedece a un 70% para Órganos del SGR, 58% para las Secretarías Técnicas de los OCAD y Pueblos y Comunidades Étnicas, 72% para los Ministerios y UNGRD, y 71% para otras entidades y conceptos.
4. Sobre los recursos distribuidos del bienio 2021-2022 y la apropiación disponible de los recursos de funcionamiento del SGR, se observa que las entidades beneficiarias que presentaron una mayor ejecución son los Ministerios de Ciencia Tecnología e Innovación, Salud, Agricultura y el DNP con una ejecución por encima del 92%.
5. Sobre los recursos distribuidos del bienio 2021-2022 y la apropiación disponible de los recursos de funcionamiento del SGR, se observa que las entidades beneficiarias que presentan una menor ejecución son los Grupos Étnicos con un 0%, seguido del Ministerio del Deporte con un 16% y la Comisión Rectora con un 38%.
6. De acuerdo con el estado de cuenta remitido por el ICETEX con corte a 30 de septiembre de 2022, se cuenta con una cartera por \$332 millones por concepto de créditos que no fueron condonados, recursos que debe reintegrar ICETEX en la medida que la cartera sea recuperada.
7. Se recomienda a la Comisión Rectora del SGR tener presente que las instancias de decisión de los pueblos y comunidades indígenas, Rrom y NARP no presentaron ejecución de los recursos asignados durante el bienio 2021-2022. Recursos que ascienden a la suma de \$1.250 millones.
8. Se recomienda a la Comisión Rectora del SGR evaluar permanentemente la ejecución de los recursos asignados y adelantar las medidas que considere sobre aquellas entidades que presenten baja ejecución.
9. Se recomienda a la Secretaría Técnica poner en conocimiento de la Comisión Rectora los saldos que las Secretarías Técnicas municipales, departamentales, regionales y de las CAR no ejecutaron en el bienio 2021-2022, toda vez que sus actividades cesaron a 31 de diciembre de 2020. Dicho saldo asciende a la suma de \$1.058 millones.
10. Se recomienda a la Secretaría Técnica de la Comisión Rectora del SGR que este documento sea una fuente de información o un insumo de análisis para la toma de decisiones de la Comisión Rectora del SGR en los temas relacionados con los recursos de funcionamiento del SGR.

Anexos

Anexo 1 Tabla recursos de administración del SGR Bienio 2021-2022

Concepto	Ppto corriente	Mayor recaudo	Apropiación Bienio	Dispo. inicial	Apropiación vigente	Recursos bloqueados 20%	Apropiación disponible
	1	2	3 = (1+2)	4	5 = (3+4)	6	7 = (5-6)
Funcionamiento SGR	154.276	2.132	156.408	175.334	331.742	0	331.742
Sistema Seguimiento Control y Evaluación	154.276	1.250	155.526	25.350	180.876	0	180.876
Fiscalización, Yacimientos y Cartografía	154.276	5.240	159.516	284.467	443.983	0	443.983
Total	462.828	8.622	471.450	485.151	956.601	-	956.602

Fuente: Cálculos SDRT- DNP a partir del SPGR – MHCP

Anexo 2 Tabla resumen de ejecución de los recursos de la administración del SGR y SSEC bienio 2021-2022

Beneficiarios	Ppto corriente	Mayor recaudo	Apropiación Bienio	Dispo. inicial	Apropiación vigente	Recursos bloqueados 20%	Apropiación disponible	IAC Otros Recursos	IAC Corriente	Avance - IAC Corriente	Caja total	Compromisos	Pagos	Saldo por comprometer	% Ejec. Comprom.	Caja disponible	Saldo disponible / Disponibilidad Inicial
	1	2	3 = (1+2)	4	5 = (3+4)	6	7 = (5-6)	8	9	10 = (9/1)	10 = (3+7+8)	11	12	13 = (6-11)	14 = (11/6)	15 = (10-12)	16 = (6-12)
Funcionamiento del SGR	154.276	2.132	156.408	175.334	331.742	0	331.742	2.132	154.276	100%	331.742	230.588	219.312	101.154	70%	112.431	112.431
SSEC	154.276	1.250	155.526	25.350	180.876	0	180.876	1.250	154.276	100%	180.876	168.425	165.078	12.451	93%	15.798	15.798
DNP	61.710	547	62.257	19.016	81.273	0	81.273	547	61.710	100%	81.273	75.848	75.211	5.425	93,3%	6.062	6.062
CGR	77.138	703	77.841	6.334	84.175	0	84.175	703	77.138	100%	84.175	77.150	74.440	7.026	91,7%	9.735	9.735
PGN	15.428	0	15.428	0	15.428	0	15.428	0	15.428	100%	15.428	15.428	15.428	0	100,0%	0	0
Fiscalización	154.276	5.240	159.516	284.467	443.983	0	443.983	5.240	154.276	100%	443.983	370.193	299.551	73.790	83,4%	144.432	144.432
MME	7.784	321	11.382	3.733	15.115	0	15.115	3.598	7.784	100%	15.115	10.695	9.125	4.419	70,8%	5.990	5.990
SGC	57.999	1932	72.850	160.716	233.566	0	233.566	14.851	57.999	100%	233.566	210.608	172.886	22.958	90,2%	60.680	60.680
ANH	31.923	1083	38.000	47.884	85.884	0	85.884	6.077	31.923	100%	85.884	48.806	29.888	37.078	56,8%	55.996	55.996
ANM	48.907	1757	62.690	36.705	99.394	0	99.394	13.782	48.907	100%	99.394	90.600	81.616	8.794	91,2%	17.778	17.778
Dto de Antioquia	7.663	147	-1.250	10.904	9.654	0	9.654	-8.913	7.663	100%	9.654	9.484	6.037	170	98,2%	3.617	3.617
Recursos por distribuir	0	0	-24.155	24.526	371	0	371	-24.155	0	0%	371	0	-	371	0,0%	371	371
Total	462.828	8.622	471.450	485.151	956.602	-	956.602	8.622	462.828	100,0%	956.602	769.206	683.941	187.395	80%	272.660	272.660

Fuente: Cálculos SDRT - DNP a partir del SPGR - MHCP con corte a 31 de diciembre de 2022

Anexo 3 Tabla balance de recaudo de los recursos de la administración del SGR y SSEC bienio 2021-2022

Concepto	Presupuesto Corriente	Recaudo Estimado PBC (*)	% Recaudo Estimado PBC	IAC acumulada (Recaudo efectivo)	% Avance recaudo (**)	% Recaudo alcanzado	Superávit
	1	2	3 = (2/1)	4	5 = (4/1)	6 = (4/2)	7 = (4/2)-1
Funcionamiento SGR	154.276	154.276	100,0%	154.276	100,0%	100,0%	0,0%

Fuente: Cálculos SDRT – DNP a partir del PBC 2021-2022 con corte a 31 de diciembre de 2022. El PBC y el recaudo obedecen a recursos acumulados al octavo trimestre del bienio 2021-2022.

* Expectativas de recaudo de funcionamiento del SGR del PBC al octavo trimestre de la vigencia 2022 del bienio 2021-2022. ** Porcentaje de alcance de recaudo respecto al PBC al octavo trimestre de la vigencia 2022 del bienio 2021-2022.

Anexo 4 Tabla balance gestión financiera órganos bienio 2021-2022

Beneficiarios	Ppto corriente	Total asignado bienio	Dispo. inicial	Apropiación vigente	Recursos bloqueados 20%	Apropiación disponible	IAC Otros Recursos	IAC Corriente	Avance - IAC Corriente	Caja total	Compromisos	Pagos	Saldo por comprometer	% Ejec. Comprom.	Caja disponible	Saldo disponible / Disponibilidad Inicial
	1	2	3	4 = (2+3)	5	6 = (4-5)	7	8	9 = (8/1)	10 = (3+7+8)	11	12	13 = (6-11)	14 = (11/6)	15 = (10-12)	16 = (6-12)
DNP	20.921	24.333	19.642	43.975	-	43.975	3.412	20.921	100,0%	43.975	26.347	23.401	17.628	60%	20.574	20.574
Comisión Rectora - DNP	1.532	1.782	446	2.228	-	2.228	250	1.532	100,0%	2.228	850	764	1.378	38%	1.464	1.464
MHCP	12.313	14.321	5.416	19.737	-	19.737	2.008	12.313	100,0%	19.737	14.084	12.966	5.653	71%	6.771	6.771
MME	11.547	13.430	5.360	18.790	-	18.790	1.883	11.547	100,0%	18.790	15.738	14.237	3.052	84%	4.553	4.553
MCTel	6.895	8.874	2.231	11.106	-	11.106	1.979	6.895	100,0%	11.106	10.164	9.611	942	92%	1.495	1.495
MADS	-	623	-	623	-	623	623	-	0,0%	623	-	-	623	0%	623	623
Total Órganos SGR	53.208	63.362	33.096	96.459	-	96.459	10.154	53.208	100,0%	96.459	67.185	60.979	29.274	70%	35.480	35.480

Fuente: Cálculos SDRT - DNP con base en el SPGR - MHCP con corte a 31 de diciembre de 2022

Anexo 5 Tabla balance gestión financiera ST de los OCAD, y Pueblos y comunidades Étnicas bienio 2021-2022

Beneficiarios	Ppto corriente	Total asignado bienio	Dispo. inicial	Apropiación vigente	Recursos bloqueados 20%	Apropiación disponible	IAC Otros Recursos	IAC Corriente	Avance - IAC Corriente	Caja total	Compromisos	Pagos	Saldo por comprometer	% Ejec. Comprom.	Caja disponible	Saldo disponible / Disponibilidad Inicial
	1	2	3	4 = (2+3)	5	6 = (4-5)	7	8	9 = (8/1)	10 = (3+7+8)	11	12	13 = (6-11)	14 = (11/6)	15 = (10-12)	16 = (6-12)
Municipales	-	-	5.033	5.033	-	5.033	-	-	0,0%	5.033	4.524	4.264	508	90%	768	768
Departamentales	-	-	753	753	-	753	-	-	0,0%	753	661	562	92	88%	190	190
Regionales	-	-	298	298	-	298	-	-	0,0%	298	289	233	8	97%	65	65
CAR	-	-	243	243	-	243	-	-	100,0%	243	220	208	23	91%	35	35
Regionales-DNP	2.579	4.399	-	4.399	-	4.399	1.820	2.579	0,0%	4.399	1.520	1.513	2.880	35%	2.887	2.887
FCTel	430	500	146	646	-	646	70	430	100,0%	646	634	455	12	98%	191	191
PAZ	6.127	7.126	1.499	8.625	-	8.625	999	6.127	100,0%	8.625	4.436	4.421	4.188	51%	4.203	4.203
Pueblos y Comunidades Indígenas	430	500	-	500	-	500	70	430	0	500	-	-	500	-	500	500
Comunidades NARP	430	500	-	500	-	500	70	430	0	500	-	-	500	-	500	500
Pueblo Rrom o Gitano	215	250	-	250	-	250	35	215	0	250	-	-	250	-	250	250
TOTAL	10.211	13.276	7.970	21.246	-	21.246	3.065	10.211	100,0%	21.246	12.284	11.657	8.962	58%	9.589	9.589

Fuente: Cálculos SDRT - DNP con base en el SPGR - MHCP con corte a 31 de diciembre de 2022

Anexo 6 Tabla balance gestión financiera Ministerios y UNGRD bienio 2021-2022

Beneficiarios	Ppto corriente	Total asignado bienio	Dispo. inicial	Apropiación vigente	Recursos bloqueados 20%	Apropiación disponible	IAC Otros Recursos	IAC Corriente	Avance - IAC Corriente	Caja total	Compromisos	Pagos	Saldo por comprometer	% Ejec. Comprom.	Caja disponible	Saldo disponible / Disponibilidad Inicial
	1	2	3	4 = (2+3)	5	6 = (4-5)	7	8	9 = (8/1)	10 = (3+7+8)	11	12	13 = (6-11)	14 = (11/6)	15 = (10-12)	16 = (6-12)
Min. Agricultura	345	595	591	1.186	-	1.186	250	345	100,0%	1.186	946	904	240	80%	281	281
Min. Salud	700	907	317	1.225	-	1.225	208	700	100,0%	1.225	1.159	961	66	95%	264	264
Min. Educación	619	907	197	1.104	-	1.104	289	619	100,0%	1.104	654	609	451	59%	495	495
Min. Transporte	2.298	2.673	1.413	4.086	-	4.086	375	2.298	100,0%	4.086	2.714	2.674	1.372	66%	1.412	1.412
Min. Vivienda	721	839	189	1.028	-	1.028	118	721	100,0%	1.028	842	780	186	82%	248	248
Min. Deporte	262	305	164	469	-	469	43	262	100,0%	469	75	75	394	16%	394	394
Min. Ambiente	657	764	349	1.113	-	1.113	107	657	100,0%	1.113	762	762	351	68%	351	351
Min. Cultura	330	384	99	483	-	483	54	330	100,0%	483	460	406	23	95%	76	76
Min. Comercio	153	178	195	374	-	374	25	153	100,0%	374	280	271	94	75%	103	103
UNGRD	133	155	70	225	-	225	22	133	100,0%	225	197	192	28	88%	32	32
Total	6.218	7.707	3.584	11.291	-	11.291	1.489	6.218	100,0%	11.291	8.088	7.634	3.204	72%	3.658	3.658

Fuente: Cálculos SDRT - DNP con base en el SPGR - MHCP con corte a 31 de diciembre de 2022

Anexo 7 Tabla balance gestión financiera Otras entidades y/o conceptos bienio 2021-2022

Beneficiarios	Ppto corriente	Total asignado bienio	Dispo. inicial	Apropiación vigente	Recursos bloqueados 20%	Apropiación disponible	IAC Otros Recursos	IAC Corriente	Avance - IAC Corriente	Caja total	Compromisos	Pagos	Saldo por comprometer	% Ejec. Comprom.	Caja disponible	Saldo disponible / Disponibilidad Inicial
	1	2	3	4 = (2+3)	5	6 = (4-5)	7	8	9 = (8/1)	10 = (3+7+8)	11	12	13 = (6-11)	14 = (11/6)	15 = (10-12)	16=(6-12)
Min. Agricultura	345	595	591	1.186	-	1.186	250	345	100,0%	1.186	946	904	240	80%	281	281
Min. Salud	700	907	317	1.225	-	1.225	208	700	100,0%	1.225	1.159	961	66	95%	264	264
Min. Educación	619	907	197	1.104	-	1.104	289	619	100,0%	1.104	654	609	451	59%	495	495
Min. Transporte	2.298	2.673	1.413	4.086	-	4.086	375	2.298	100,0%	4.086	2.714	2.674	1.372	66%	1.412	1.412
Min. Vivienda	721	839	189	1.028	-	1.028	118	721	100,0%	1.028	842	780	186	82%	248	248
Min. Deporte	262	305	164	469	-	469	43	262	100,0%	469	75	75	394	16%	394	394
Min. Ambiente	657	764	349	1.113	-	1.113	107	657	100,0%	1.113	762	762	351	68%	351	351
Min. Cultura	330	384	99	483	-	483	54	330	100,0%	483	460	406	23	95%	76	76
Min. Comercio	153	178	195	374	-	374	25	153	100,0%	374	280	271	94	75%	103	103
UNGRD	133	155	70	225	-	225	22	133	100,0%	225	197	192	28	88%	32	32
Total	6.218	7.707	3.584	11.291	-	11.291	1.489	6.218	100,0%	11.291	8.088	7.634	3.204	72%	3.658	3.658

Fuente: Cálculos SDRT - DNP con base en el SPGR - MHCP con corte a 31 de diciembre de 2022

Anexo 8 Tabla balance gestión financiera resumen general entidades beneficiarias bienio 2021-2022

Beneficiarios	Ppto corriente	Total asignado bienio	Dispo. inicial	Apropiación vigente	Recursos bloqueados 20%	Apropiación disponible	IAC Otros Recursos	IAC Corriente	Avance - IAC Corriente	Caja total	Compromisos	Pagos	Saldo por comprometer	% Ejec. Comprom.	Caja disponible	Saldo disponible / Disponibilidad Inicial
	1	2	3	4 = (2+3)	5	6 = (4-5)	7	8	9 = (8/1)	10 = (3+7+8)	11	12	13 = (6-11)	14 = (11/6)	15 = (10-12)	16 = (6-12)
Órganos SGR	53.208	63.362	33.096	96.459	-	96.459	10.154	53.208	100,0%	96.459	67.185	60.979	29.274	70%	35.480	35.480
ST de los OCAD Pueblos y comunidades																
Etnicas	10.211	13.276	7.970	21.246	-	21.246	3.065	10.211	100,0%	21.246	12.284	11.657	8.962	58%	9.589	9.589
Ministerios y UNGRD	6.218	7.707	3.584	11.291	-	11.291	1.489	6.218	100,0%	11.291	8.088	7.634	3.204	72%	3.658	3.658
Otras entidades y/o conceptos	84.639	99.362	103.385	202.746	-	202.746	14.723	84.639	100,0%	202.746	143.031	139.042	59.715	71%	63.704	63.704
Recursos por distribuir	-	-27.299	27.299	0	-	0	-27.299	0	0,0%	0	-	-	0	0%	0	0
Total	154.276	156.408	175.334	331.742	-	331.742	2.132	154.276	100,0%	331.742	230.588	219.312	101.154	70%	112.431	112.431

Fuente: Cálculos SDRT - DNP con base en el SPGR - MHCP con corte a 31 de diciembre de 2022