



**El futuro
es de todos**

**DNP
Departamento
Nacional de Planeación**

**Informe de ejecución financiera de los recursos asignados para el
funcionamiento del Sistema General de Regalías (SGR)
Bienio 2021-2022
(enero 2021 – junio 2022)**

www.dnp.gov.co

Dirección General (E)

Amparo García Montaña

Director de Programación de Inversiones Públicas

Yesid Parra Vera

Subdirección de Distribución de Recursos

Territoriales - SDRT

Jorge Eduardo Pacheco Bello

María Cristina Galindo Triana

Javier Orjuela Torres

Lina Fernanda Cárdenas Ariza

© Departamento Nacional de Planeación

Calle 26 núm. 13-19

Teléfono: 381 5000

Bogotá D. C., Colombia

Tabla de contenido

Editorial.....	4
Introducción.....	6
1.Consolidado de los recursos de funcionamiento bienio 2021-2022	7
1.1 Contexto general de los recursos de administración del SGR y el SSEC.....	7
1.2 Contexto general de los recursos de funcionamiento del SGR.....	7
1.3 Recursos asignados y recaudo	9
2.Ejecución de los recursos de funcionamiento bienio 2021-2022	10
2.1 Ejecución de los recursos asignados a Órganos.....	10
2.2 Ejecución de los recursos asignados a las ST de los OCAD, Pueblos y Comunidades Étnicas11	
2.3 Ejecución de los recursos asignados a Ministerios y UNGRD	13
2.4 Ejecución de los recursos asignados a otras entidades beneficiarias.....	14
2.4.1. Recursos Instituto Colombiano de Crédito Educativo y Estudios Técnicos en el Exterior - ICETEX.....	15
3.Ejecución por concepto de gasto de los recursos de funcionamiento bienio 2021 – 2022	16
3.1 Ejecución por concepto de gasto de los recursos asignados a los Órganos del SGR.....	16
3.2 Ejecución por concepto de gasto de los recursos asignados a las ST de los OCAD, Pueblos y Comunidades Étnica.....	19
3.3 Ejecución por concepto de gasto de los recursos asignados a entidades del Orden Nacional	20
3.4 Ejecución por concepto de gasto de los recursos asignados a otras entidades beneficiarias.....	21
Límite de gasto de los recursos.....	22
Anexos.....	24

Lista de Tablas

Tabla 1. Ingresos de la administración del SGR y el SSEC bienio 2021-2022	
Cifras en miles de millones de pesos.....	7
Tabla 2. Balance general de funcionamiento, operatividad y administración del SGR 2021-2022	
Cifras en millones de pesos	8
Tabla 3. Comparativo trimestral de los recursos de funcionamiento, operatividad y administración del SGR 2021 2022	8
Tabla 4. Plan Bienal de Caja del SGR vs Recaudo al Quinto trimestre 2021-2022	
Cifras en millones de pesos	10
Tabla 5. Recursos Asignados Comisionados ST – CR.....	18

Lista de Gráficas

Gráfica 1. Presupuesto Corriente vs. IAC Recaudada	9
Gráfica 2. IAC Recaudada vs. Recaudo Estimado PBC	9
Gráfica 3. Ejecución de los recursos de los Órganos del SGR	10
Gráfica 4. Ejecución de los recursos de los Órganos del SGR	11
Gráfica 5. Ejecución de los recursos ST OCAD, Pueblos y Comunidades Étnicas del SGR.....	12
Gráfica 6. Ejecución de los recursos de las Secretarías Técnicas.....	12
Gráfica 7. Ejecución de los recursos Ministerios y UNGRD.....	13
Gráfica 8. Ejecución de los recursos Ministerios y UNGRD.....	14
Gráfica 9. Ejecución de los recursos de otras entidades y conceptos del SGR	14
Gráfica 10. Ejecución de los recursos de otras entidades y conceptos del SGR	15
Gráfica 11. Objeto de Gasto DNP.....	17
Gráfica 12. Objeto de Gasto MHCP	17
Gráfica 13. Objeto de Gasto MCTel.....	17
Gráfica 14. Objeto de Gasto MME.....	17
Gráfica 15. Objeto de Gasto ET Comisión Rectora	19
Gráfica 16. Objeto de Gasto ST de los OCAD, Pueblos y Comunidades Étnicas.....	19
Gráfica 17. Objeto de Gasto Fortalecimiento ST	20
Gráfica 18. Objeto de Gasto de Ministerios y UNGRD.....	21
Gráfica 19. Objeto de Gasto Ministerios y Conceptos.....	22

Editorial

Luego de más de un lustro de ejecución del Sistema General de Regalías (SGR) y ante la necesidad de dar mayor participación a las entidades territoriales, se hizo necesario introducir modificaciones a las reglas de distribución de los recursos del SGR, con el fin de garantizar más recursos de regalías para las zonas productoras del país y generar el uso eficiente y la destinación de los ingresos provenientes de la explotación de los recursos naturales no renovables. Dichas modificaciones se vieron materializadas con la expedición del Acto Legislativo 05 de 2019, regulado a través de la Ley 2056 de 2020 y reglamentada mediante Decreto Único Reglamentario 1821 de 2021.

Con ocasión de la normativa antes señalada, una de las principales modificaciones tuvo que ver con el ajuste de los recursos destinados a la administración del SGR y el Sistema de Seguimiento Evaluación y Control, cuya participación se redujo del 5% al 3% del total de la bolsa del SGR. Así mismo, en dicha regulación se definió la estructura de la administración del SGR, de la siguiente manera: a) Funcionamiento, operatividad y administración del Sistema y evaluación y monitoreo del licenciamiento ambiental a los proyectos de exploración y explotación y b) Fiscalización de la exploración y explotación de los yacimientos; conocimiento y cartografía geológica del subsuelo; e incentivo a la exploración y a la producción y c) Sistema de Seguimiento, Evaluación y Control.

Así mismo, mediante la Ley 2072 de 2020 se definió el presupuesto de Funcionamiento del SGR y con la expedición del Decreto 317 de 2021 de cierre del bienio 2019-2020, se asignaron recursos adicionales a dicho presupuesto, recursos que fueron distribuidos por la Comisión Rectora del SGR a cada uno de los beneficiarios a través de las Resoluciones 599 y 1717 de 2021 y en cumplimiento de del Decreto 1821 de 2020 les fue aplicada la medida de restricción en el gasto del 20% sobre los mismos.

No obstante, mediante la Ley 2155 de 2021 se modificó la restricción del 20% de límite de gasto para el uso de los recursos corrientes del SGR dispuesta en el Decreto 1821 de 2021, habilitando un 10% de estos recursos para el uso de las necesidades presupuestales requeridas por las entidades para el bienio 2021-2022. Lo anterior con el propósito de habilitar recursos que fueran utilizados por las entidades, aportando al proceso de reactivación económica del país. De esta manera, las entidades contaron con una apropiación disponible de \$15.427 millones de pesos adicionales para financiar el funcionamiento, operatividad y administración del Sistema y evaluación y monitoreo del licenciamiento ambiental a los proyectos de exploración y explotación de acuerdo con la normativa vigente y aplicable.

Por otra parte, dadas las condiciones favorables en los mercados internacionales, generadas por la reactivación económica y la invasión rusa a Ucrania, lo que ha mantenido altos los precios de los mineroenergéticos particularmente el petróleo, el gas, y el carbón; a su vez, el levantamiento de las restricciones sanitarias por COVID-19 en China, ha mantenido alta la demanda de estos *commodities*, en consecuencia, esta situación ha permitido una mayor entrada de ingresos al Sistema frente a lo presupuestado al sexto trimestre del bienio, motivo por el cual la Comisión Rectora del SGR expidió el Acuerdo 08 de 2022, con el cual determina la compatibilidad de la proyección de recursos con el comportamiento del recaudo para las asignaciones de la administración del SGR y el SSEC, levantando la medida de restricción del gasto del 10% restante e Indicando que estos beneficiarios pueden hacer uso del 100% de los recursos presupuestados para el bienio.

Por último, es pertinente señalar que existen saldos no ejecutados de contratos financiados con recursos de funcionamiento destinados al fortalecimiento de las oficinas de planeación y las secretarías técnicas de los Órganos Colegiados de Administración y Decisión municipales, departamentales, de las Corporaciones Autónomas Regionales y de Cormagdalena, los cuales, en cumplimiento del artículo 23 del Decreto 625 de 2022, deberán ser liberados en el Sistema de Presupuesto y Giro de Regalías – SPGR por las entidades territoriales para disposición de la Comisión Rectora del SGR.

Así las cosas, definidos los recursos del Funcionamiento del SGR, en esta edición se presenta el informe de ejecución financiera y avance del recaudo de los recursos asignados para el funcionamiento del Sistema General de Regalías Bienio 2021-2022 del periodo de enero de 2021 a junio de 2022, dando cumplimiento a lo establecido en el artículo 1 del Acuerdo 02 de 2021 de la Comisión Rectora del SGR.

Introducción

De acuerdo al marco establecido dentro del SGR, corresponde a la Comisión Rectora distribuir mediante acto administrativo los recursos de funcionamiento del SGR, en tanto que corresponde al Departamento Nacional de Planeación (DNP) distribuir los recursos del SGR entre fondos y beneficiarios¹ y realizar mensualmente la Instrucción de Abono a Cuenta (IAC)² de los recursos efectivamente recaudados, de conformidad con la información remitida por el Ministerio de Minas y Energía (MME) a través de sus agencias y el recaudo certificado por el Ministerio de Hacienda y Crédito Público (MHCP).

Así mismo, corresponde al DNP realizar el análisis financiero de la ejecución de los recursos de funcionamiento del SGR de las entidades beneficiarias y presentar trimestralmente un informe consolidado de la ejecución de los recursos a la Secretaría Técnica de la Comisión Rectora.³

Por tal razón y dando cumplimiento a lo anteriormente citado, en el presente informe se recopila información sobre la ejecución financiera de los recursos asignados para el funcionamiento del Sistema General de Regalías (SGR) correspondiente al sexto trimestre del Bienio 2021-2022; la estructura de su redacción se establece en tres (3) capítulos definidos y resumidos de la siguiente manera.

En el primer capítulo, se presenta un balance general de la ejecución financiera de los recursos correspondientes al funcionamiento del Sistema General de Regalías para el sexto trimestre del bienio 2021-2022, con los cuales las entidades beneficiarias financian actividades para el ejercicio de sus funciones asignadas en el marco del SGR. En el segundo capítulo, se realiza el análisis presupuestal de la ejecución de estos recursos para: i) los órganos del SGR, ii) las secretarías técnicas de los OCAD y pueblos y comunidades étnicas, iii) entidades del orden nacional (ministerios sectoriales y la Unidad Nacional de Gestión de Riesgo y Desastres) y iv) otras entidades y conceptos a las cuales se han destinado recursos de funcionamiento del SGR. En el tercer capítulo, se presenta la ejecución por tipo de gasto de los recursos de funcionamiento.

Aunado a lo anterior, se presentan recomendaciones y conclusiones con el objeto de que sean consideradas por la Secretaría Técnica de la Comisión Rectora del SGR y las entidades beneficiarias de los recursos funcionamiento.

¹ Numeral 7 del artículo 22 de la Ley 2056 de 2020.

² En cumplimiento de lo establecido en el numeral 5 del artículo 9 de la Ley 2056 de 2020, Ley 2072 de 2020, Decreto 317 de 2021, y el artículo 2.1.1.2.2 del Decreto 1821 de 2021.

³ Artículo 1 del Acuerdo 02 de 2021.

1. Consolidado de los recursos de funcionamiento bienio 2021-2022

1.1 Contexto general de los recursos de administración del SGR y el SSEC

La administración del SGR y el Sistema de Seguimiento Evaluación y Control (SSEC), cuenta con un porcentaje de asignación de un 3% de la bolsa del SGR y su distribución para el bienio 2021-2022 corresponde a: i) 1% para el funcionamiento, operatividad y administración del Sistema, ii) 1% para Fiscalización de la exploración y explotación de los yacimientos y iii) 1% para el Sistema de Seguimiento Evaluación y Control. En este sentido, a continuación, se presenta un balance general de los recursos de administración del SGR al sexto trimestre del bienio 2021-2022, con los cuales las entidades beneficiarias financian actividades asignadas en el marco del SGR.

Contexto: Recursos del bienio 2021-2022

Tabla 1. Ingresos de la administración del SGR y el SSEC bienio 2021-2022

Cifras en miles de millones de pesos

Los recursos de la administración del SGR y el SSEC ascienden a \$956 mil millones de pesos, se cuenta con una restricción de \$9 mil millones. En este sentido las entidades beneficiarias cuentan con apropiación disponible para bienio por valor de \$947 mil millones de pesos.

Concepto	Apropiación vigente 2021-2022	Recursos bloqueados (*)	Apropiación Disponible 2021-2022
	1	2	3 = (1-2)
Funcionamiento	331	0	331
Sistema Seguimiento Evaluación y Control	181	0	181
Fiscalización, Yacimientos y Cartografía	444	9	418
Total	956	9	947

Fuente: Elaboración SDRT – DNP

*Para el caso de fiscalización, cuenta con un bloqueo de \$9 mil millones efectuado por el MME a la Gobernación de Antioquia.

1.2 Contexto general de los recursos de funcionamiento del SGR

A continuación, se presenta el balance de la ejecución financiera de los recursos correspondientes al funcionamiento del Sistema General de Regalías al sexto trimestre del bienio 2021-2022, con los cuales las entidades beneficiarias financian actividades para el ejercicio de sus funciones asignadas en el marco del SGR, con componentes de gasto para los órganos que conforman el Sistema, estrategias de capacitación, sistemas de información, y fortalecimiento de la planeación del SGR.

Los recursos para el funcionamiento del SGR del bienio 2021-2022 ascienden a \$331.742 millones, los cuales incluyen el presupuesto de ingresos corrientes, el mayor recaudo del bienio 2017-2018 y la disponibilidad inicial.

De acuerdo con la información reportada en el Sistema de Presupuesto y Giro de Regalías (SPGR), de la apropiación disponible las entidades han adelantado compromisos por \$139.936 millones de pesos, lo que representa una ejecución del 42% para el sexto trimestre del Bienio 2021-2022. Esto permite

observar que las entidades cuentan con una caja de \$326.455 millones para atender los compromisos suscritos, que para este corte son \$139.936 millones.

Tabla 2. Balance general de funcionamiento, operatividad y administración del SGR 2021-2022

Cifras en millones de pesos

Concepto	Funcionamiento del SGR
(+) Total presupuesto corriente asignado	\$ 154.276
(+) Mayor recaudo 2017-2018	\$ 2.132
(+) Disponibilidad Inicial	\$ 175.334
Apropiación Vigente	\$ 331.742
(-) Recursos bloqueados SPGR*	\$ 0
Apropiación disponible	\$ 331.742
Total recaudo corriente	\$ 148.988
Caja total (Disponibilidad inicial + Recaudo)	\$ 326.455
Compromisos	\$ 139.936
Pagos	\$ 115.995
Saldo por comprometer (Compromisos – Apropiación Disponible)	\$ 191.806
% Ejecución a compromisos	42%

Fuente: Cálculos SDRT - DNP con base en el SPGR - MHCP con corte a 30 de junio de 2022.

A continuación, se realiza un comparativo trimestral de lo corrido del bienio 2021-2022 de los recursos de funcionamiento, operatividad y administración del SGR, así:

Tabla 3. Comparativo trimestral de los recursos de funcionamiento, operatividad y administración del SGR 2021 2022

Cifras en millones de pesos

Concepto	Primer Trimestre	Segundo Trimestre	Tercer Trimestre	Cuarto Trimestre	Quinto Trimestre	Sexto Semestre
(+) Total presupuesto corriente asignado	\$ 154.276	\$ 154.276	\$ 154.276	\$ 154.276	\$ 154.276	\$ 154.276
(+) Mayor recaudo 2017-2018	\$ 0	\$ 2.132	\$ 2.132	\$ 2.132	\$ 2.132	\$ 2.132
(+) Disponibilidad Inicial	\$ 175.159	\$ 175.159	\$ 175.159	\$ 175.334	\$ 175.334	\$ 175.334
Apropiación Vigente	\$ 329.435	\$ 331.567	\$ 331.567	\$ 331.742	\$ 331.742	\$ 331.742
(-) Recursos bloqueados SPGR*	\$ 30.855	\$ 30.855	\$ 15.428	\$ 15.428	\$ 15.428	\$ 0
Apropiación disponible	\$ 298.580	\$ 300.712	\$ 316.139	\$ 316.314	\$ 316.315	\$ 331.742
Total, recaudo corriente	\$ 14.213	\$ 29.682	\$ 56.629	\$ 82.562	\$ 112.361	\$ 148.988
Caja total (Mayor recaudo + Disponibilidad inicial + Recaudo)	\$ 189.372	\$ 206.973	\$ 233.920	\$ 260.028	\$ 289.827	\$ 326.455
Compromisos	\$ 41.243	\$ 83.418	\$ 92.160	\$ 103.191	\$ 122.960	\$ 139.936
Pagos	\$ 11.932	\$ 46.034	\$ 63.058	\$ 80.954	\$ 95.714	\$ 115.995
Saldo por comprometer (Compromisos – Apropiación Disponible)	\$ 257.337	\$ 217.294	\$ 223.979	\$ 213.123	\$ 193.355	\$ 191.806
% Ejecución a compromisos	14%	28%	29%	33%	39%	42%

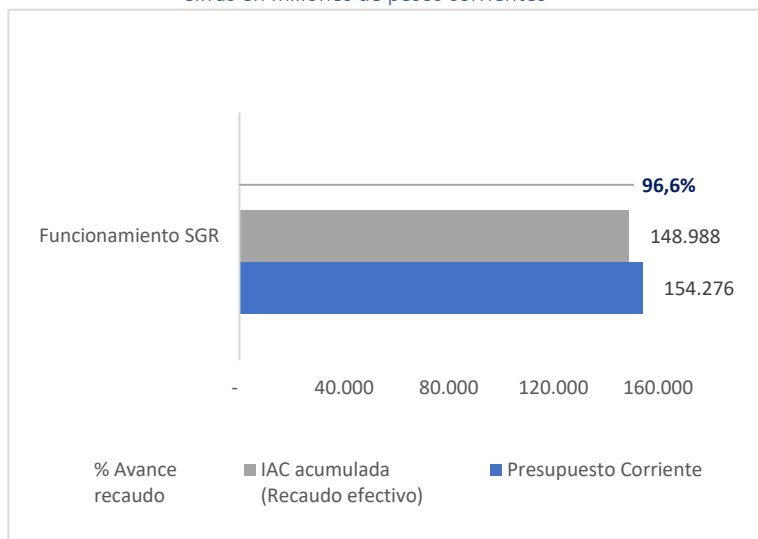
Fuente: Cálculos SDRT - DNP con base en el SPGR - MHCP con corte a 30 de junio de 2022.

*Para este trimestre se levanta la restricción preventiva del límite de gasto del 10% según Acuerdo 08 de 2022 de la Comisión Rectora.

1.3 Recursos asignados y recaudo

Gráfica 1. Presupuesto Corriente vs. IAC Recaudada

Cifras en millones de pesos corrientes

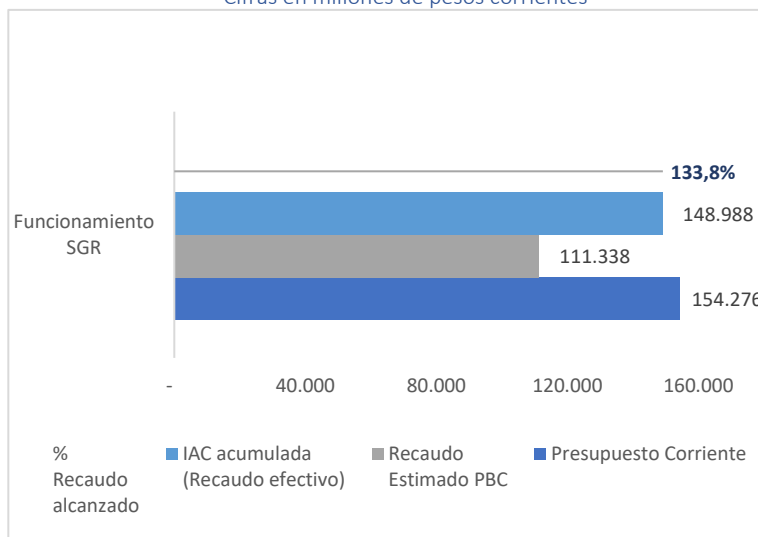


Fuente: Elaboración SDRT – DNP con corte a 30 de junio de 2022.

Del presupuesto disponible en el bienio 2021-2022 para el funcionamiento del SGR por valor de \$331.742 millones, la suma de \$154.276 millones obedece al presupuesto corriente del bienio, sobre los cuales se cuenta con un recaudo efectivo o Instrucción de Abono a Cuenta (IAC) por \$148.988 millones de pesos, lo que corresponde a un avance en el recaudo del 96,6% del presupuesto corriente, de acuerdo con el detalle que se presenta en el Gráfico 1.

Gráfica 2. IAC Recaudada vs. Recaudo Estimado PBC

Cifras en millones de pesos corrientes



Fuente: Elaboración SDRT – DNP con corte a 30 de junio de 2022.

Sobre los recursos del presupuesto corriente en el bienio 2021-2022 para el funcionamiento del SGR, se evidencia que se ha recaudado \$148.988 millones que corresponde a un porcentaje de recaudo del 133,82% de la IAC frente al recaudo estimado del Plan Bienal de Caja (PBC) a junio de 2022, superándolo en un 33,8% al valor proyectado.

Finalmente, es importante señalar que el porcentaje de avance del recaudo al sexto trimestre del bienio 2021- 2022 fue del 96,6% (\$148.988 millones), el cual presenta un comportamiento positivo para los recursos de funcionamiento del SGR, teniendo en cuenta que las expectativas de recaudo del Plan Bienal de Caja (PBC) estimadas fueron de \$111.338 millones al mismo corte del bienio, así como se presenta en la siguiente tabla:

Tabla 4. Plan Bienal de Caja del SGR vs Recaudo al Quinto trimestre 2021-2022

Cifras en millones de pesos

Concepto	Ppto Corriente	Recaudo Estimado PBC (*)	% Recaudo Estimado PBC	IAC acumulada (recaudo efectivo)	% avance recaudo (**)	% recaudo alcanzado	Superávit
	1	2	3 = (2/1)	4	5 = (4/1)	6 = (4/2)	7 = (4/2)-1
Funcionamiento SGR	154.276	111.338	72,2%	148.988	96,6%	133,82%	33,8%

Fuente: Cálculos de la SDRT – DNP a partir del PBC 2021-2022 y el recaudo efectivo con corte a 30 de junio de 2022.

El PBC y el recaudo obedecen a recursos acumulados en lo corrido del Bienio 2021-2022.

* Expectativas de recaudo de funcionamiento del SGR del PBC al sexto trimestre de la vigencia 2022 del bienio 2021-2022.

** Porcentaje de alcance de recaudo respecto al PBC al sexto trimestre de la vigencia 2022 del bienio 2021-2022.

2. Ejecución de los recursos de funcionamiento bienio 2021-2022

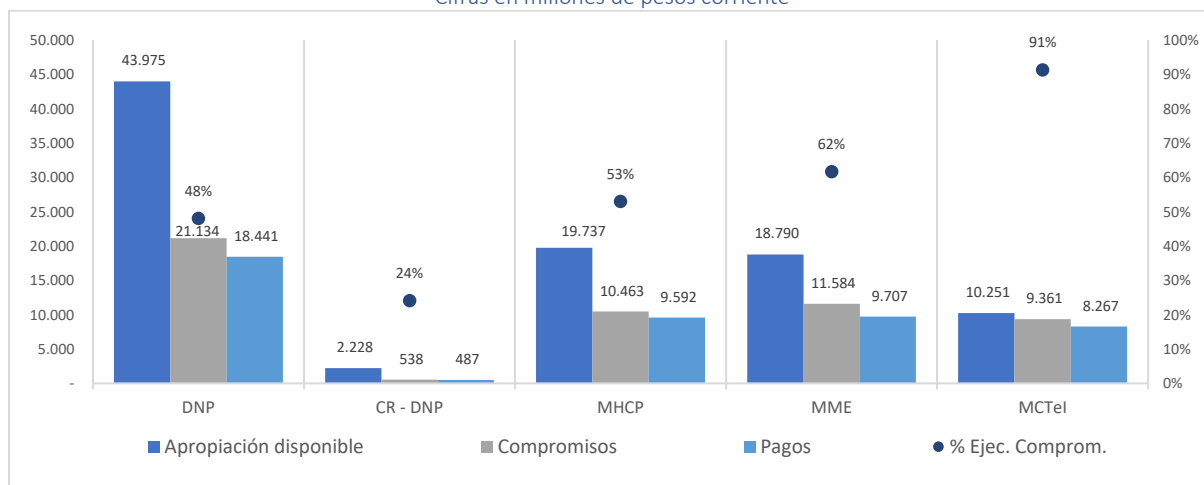
A partir de las distribuciones de recursos efectuadas por la Comisión Rectora a los beneficiarios del funcionamiento del SGR y los datos registrados como apropiación disponible en el sistema SPGR del MHCP con corte al 30 de junio de 2022, se realiza el análisis presupuestal de la ejecución de estos recursos el cual se presenta a continuación en torno a las subsecciones: i) Órganos del SGR, ii) Secretarías Técnicas de los OCAD y Pueblos y Comunidades Étnicas, iii) entidades del orden nacional (ministerios sectoriales y la Unidad Nacional de Gestión de Riesgo y Desastres) y iv) otras entidades y conceptos a las cuales se han destinado recursos de funcionamiento del SGR.

2.1 Ejecución de los recursos asignados a Órganos

De la apropiación disponible de los recursos de funcionamiento asignados a los Órganos del SGR por \$94.981 millones, se tiene que las entidades han adelantado compromisos por \$53.079 millones, que corresponde a una ejecución total del 56%, de acuerdo con el detalle por entidad presentado en el Gráfico 3. Dentro de este grupo se observa que la mayor ejecución se presenta en el Ministerio de Ciencia Tecnología e Innovación con un avance del 91, %, seguido del Ministerio de Minas y Energía con un avance de 62%, por otra parte, la Comisión Rectora del SGR presenta la menor ejecución con un avance del 24%.

Gráfica 3. Ejecución de los recursos de los Órganos del SGR

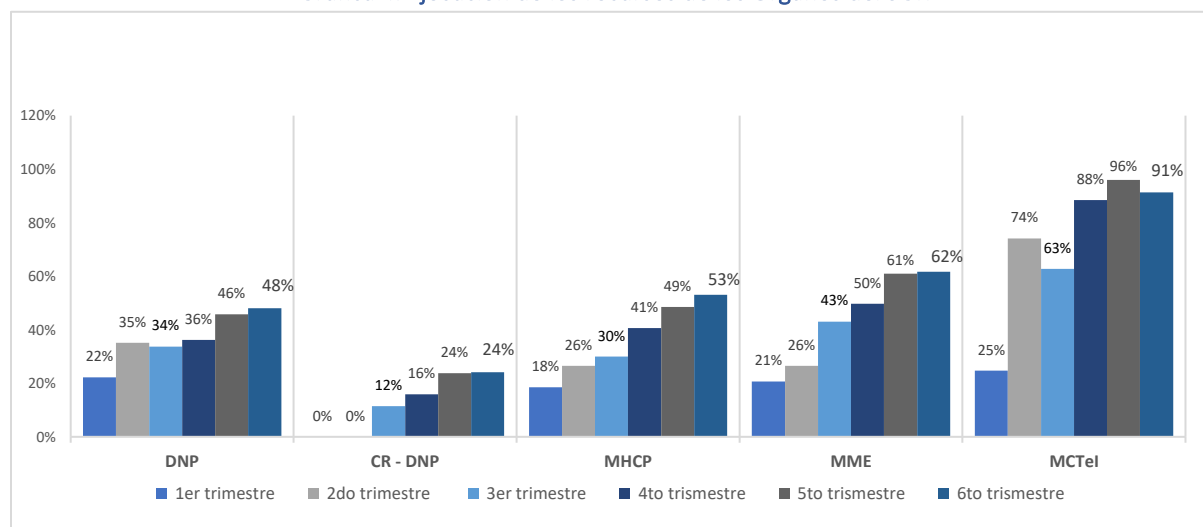
Cifras en millones de pesos corriente



Fuente: Cálculos SDRT- DNP con base en el aplicativo SPGR - MHCP con corte a 30 de junio de 2022.

Finalmente, en la siguiente gráfica se evidencia el comportamiento de la ejecución a compromisos de los recursos asignados a los Órganos, donde es importante tener en cuenta que para este trimestre fueron liberados recursos a estas entidades por la suma de \$5.321 millones, motivo por el cual, en algunos casos, la ejecución al cierre de este trimestre es menor o igual en comparación con la del quinto trimestre del bienio, así como se evidencia en el gráfico 4.

Gráfica 4. Ejecución de los recursos de los Órganos del SGR



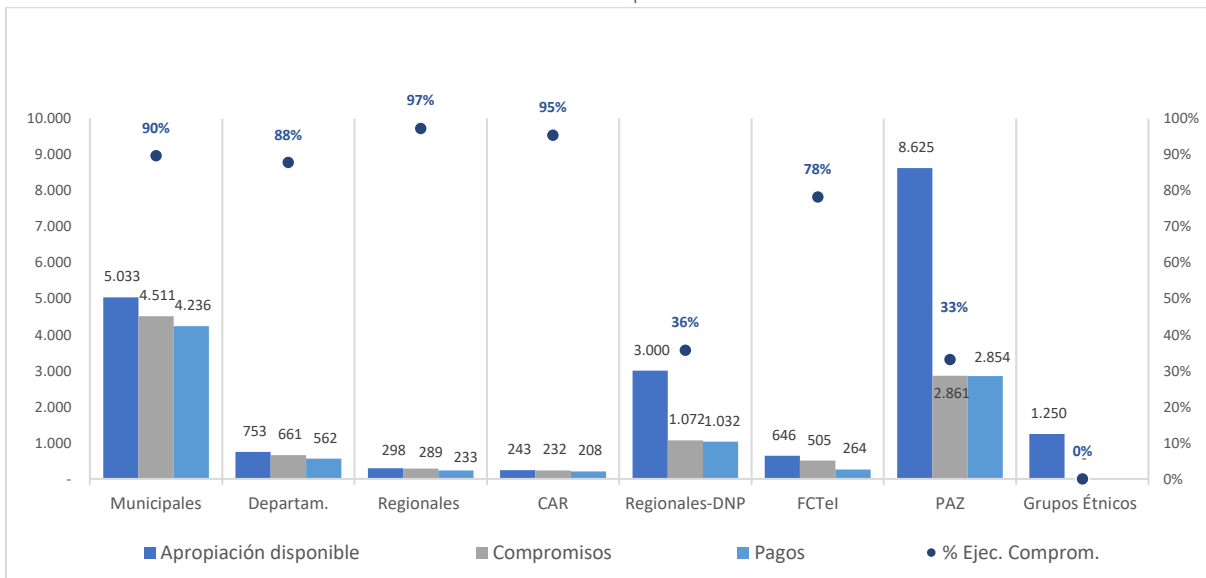
Fuente: Cálculos SDRT - DNP con base en el aplicativo SPGR - MHCP con corte a 30 de junio de 2022

2.2 Ejecución de los recursos asignados a las ST de los OCAD, Pueblos y Comunidades Étnicas

Es preciso señalar que de conformidad con el párrafo transitorio del artículo 1.2.1.2.16 del Decreto 1821 de 2021, los OCAD departamentales, municipales, regionales y CAR cesaron sus actividades a 31 de diciembre de 2020; sin embargo, continúan la ejecución de aquellos recursos que fueron comprometidos y no pagados durante el bienio 2019-2020 por \$6.326 millones, donde en estas entidades se ha llegado a una ejecución promedio del 92% de los recursos. Por otra parte, es importante recordar que las funciones que venían desempeñando las entidades territoriales de la Secretaría Técnica del OCAD regional fueron cedidas al DNP de conformidad con el numeral 8 del artículo 9 de la Ley 2056 de 2020.

Ahora bien, de la apropiación disponible de funcionamiento del SGR por concepto de Secretaría Técnica de los OCAD, Pueblos y Comunidades Étnicas por \$19.846 millones, las entidades han adelantado compromisos por \$10.131 millones, lo cual corresponde a una ejecución total del 51%, de acuerdo con el detalle por entidad presentado en el Gráfico 5. Dentro de este grupo, para las entidades que fueron beneficiarias de los recursos en el bienio 2021-2022, se observa que la mayor ejecución se presenta en la Secretaría Técnica del OCAD de Ciencia y Tecnología con un avance del 78%, seguido por el OCAD Regional con un avance de 36% y por otra parte los Grupos Étnicos presentan la menor ejecución con un avance del 0%.

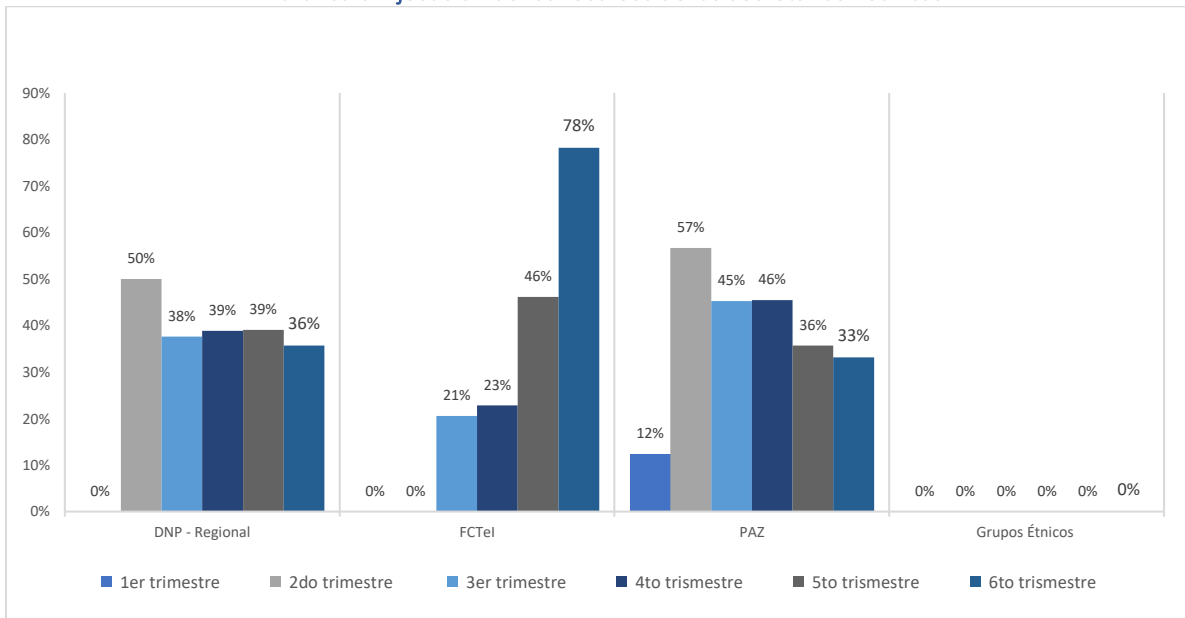
Gráfica 5. Ejecución de los recursos ST OCAD, Pueblos y Comunidades Étnicas del SGR
Cifras en millones de pesos corrientes



Fuente: Cálculos SDRT - DNP con base en el aplicativo SPGR - MHCP con corte a 30 de junio de 2022.

Finalmente, en la siguiente gráfica se evidencia el comportamiento de la ejecución a compromisos de cada uno de los trimestres y beneficiarios de los recursos asignados por concepto de Secretarías Técnicas de los OCAD y Pueblos y Comunidades Étnicas del SGR, donde es importante tener en cuenta que para este trimestre³ fueron liberados recursos a los Órganos del SGR por la suma de \$1.021 millones, motivo por el cual, en algunos casos, la ejecución al sexto trimestre es menor o igual en comparación con el quinto trimestre del bienio. El detalle se presenta en el gráfico 6.

Gráfica 6. Ejecución de los recursos de las Secretarías Técnicas



Fuente: Cálculos SDRT - DNP con base en el aplicativo SPGR - MHCP con corte a 30 de junio de 2022.

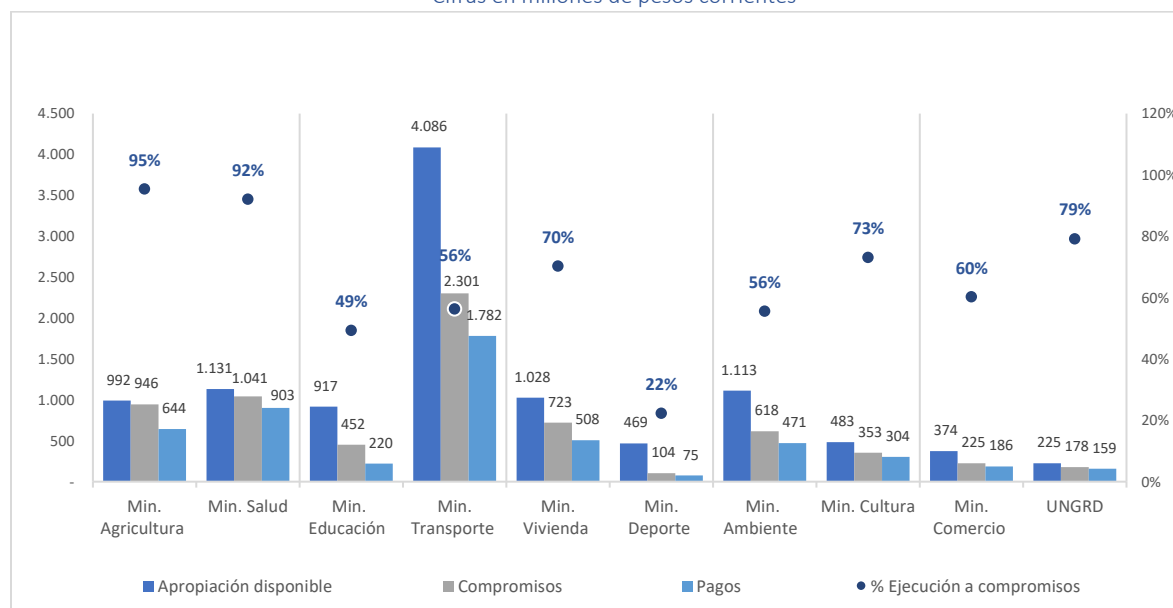
³ Acuerdo 08 de 2022

2.3 Ejecución de los recursos asignados a Ministerios y UNGRD

De la apropiación disponible de los recursos de funcionamiento asignados a los Ministerios Sectoriales y la Unidad Nacional de Gestión del Riesgo de Desastres (UNGRD) por \$10.816 millones, se tiene que las entidades han adelantado compromisos por \$6.940 millones, lo cual corresponde a una ejecución total del 64%, de acuerdo con el detalle por entidad presentado en el Gráfico 7. Dentro de este grupo se observa que la mayor ejecución se presenta en el Ministerio de Agricultura con un avance del 95% y por otra parte el Ministerio del Deporte presenta la menor ejecución con un avance del 22%.

Gráfica 7. Ejecución de los recursos Ministerios y UNGRD

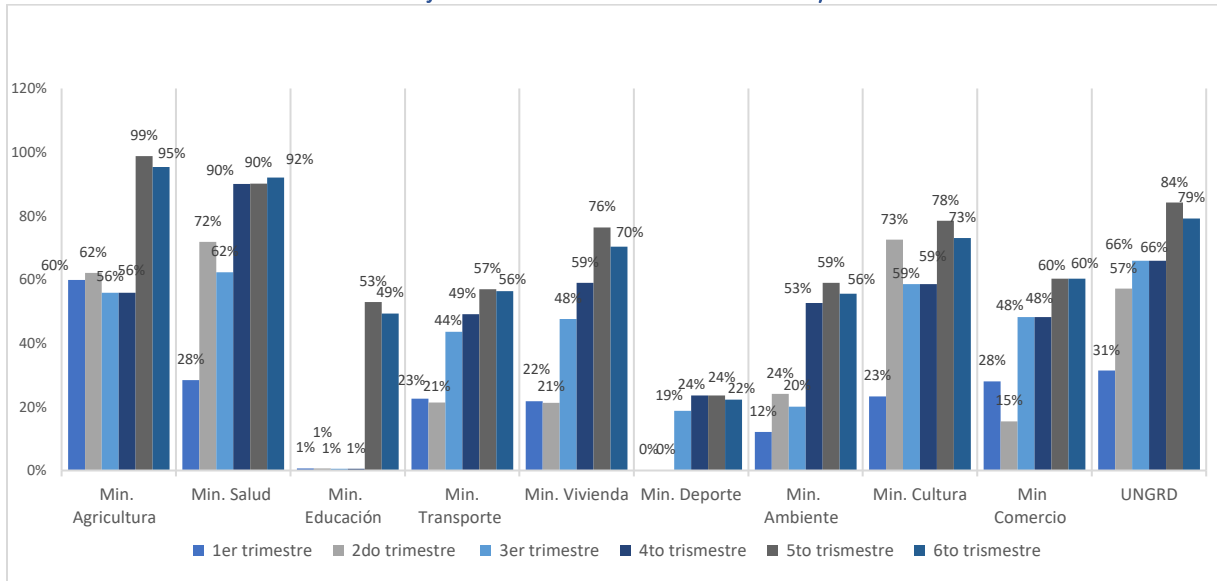
Cifras en millones de pesos corrientes



Fuente: Cálculos SDRT - DNP con base en el aplicativo SPGR - MHCP con corte a 30 de junio de 2022

Finalmente, en la siguiente gráfica se evidencia el comportamiento de la ejecución a compromisos de los recursos asignados a los Ministerios y UNGRD, donde es importante tener en cuenta que para este trimestre se hizo el levantamiento del límite de gasto por la suma de \$622 millones, motivo por el cual, en algunas entidades, la ejecución del trimestre es menor en comparación con el quinto trimestre del bienio, así como se evidencia en el gráfico 8.

Gráfica 8. Ejecución de los recursos Ministerios y UNGRD



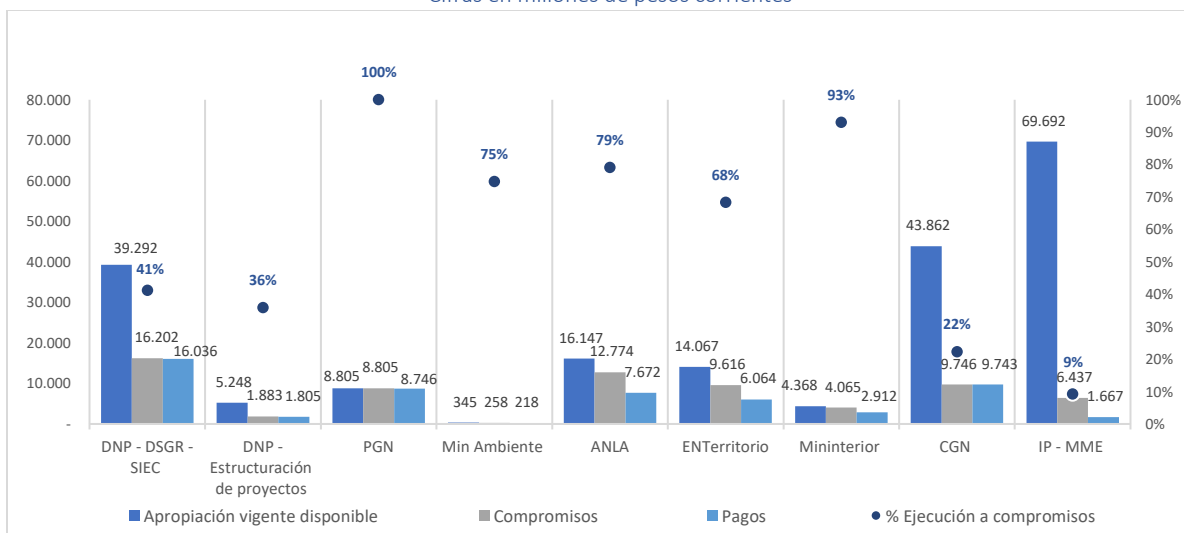
Fuente: Cálculos SDRT - DNP con base en el aplicativo SPGR - MHCP con corte a 30 de junio de 2022.

2.4 Ejecución de los recursos asignados a otras entidades beneficiarias

De la apropiación disponible de los recursos de funcionamiento asignados por concepto de otras entidades beneficiarias y conceptos por valor de \$206.097 millones, las entidades han adelantado compromisos por \$69.784 millones, lo cual corresponde a una ejecución total del 34%, de acuerdo con el detalle por entidad presentado en el Gráfico 9. Dentro de este grupo se observa que la mayor ejecución se presenta en la PGN con un avance del 100% y por otra parte la CGN presenta la menor ejecución con un avance del 22%.

Gráfica 9. Ejecución de los recursos de otras entidades y conceptos del SGR

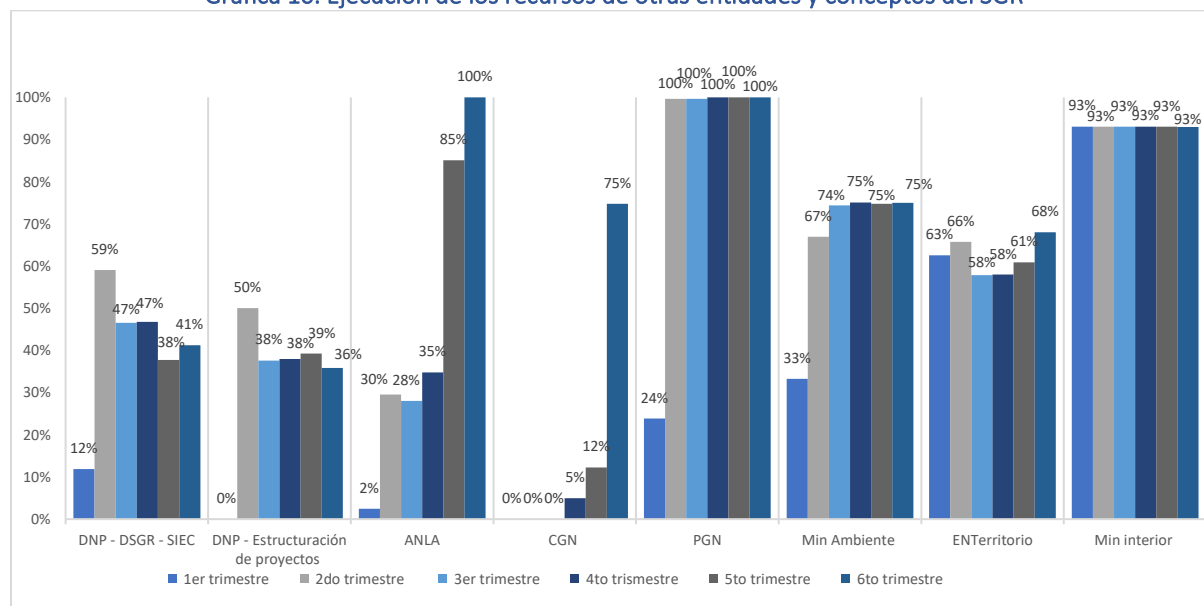
Cifras en millones de pesos corrientes



Fuente: Cálculos SDRT- DNP con base en el aplicativo SPGR - MHCP con corte a 30 de junio de 2022.

Finalmente, en la siguiente gráfica se evidencia el comportamiento de la ejecución a compromisos de los recursos asignados por concepto de otras entidades beneficiarias y conceptos de los recursos de funcionamiento del SGR, donde es importante tener en cuenta que para este trimestre se les fueron liberados recursos por la suma de \$8.464 millones; motivo por el cual, en las entidades que tuvieron liberación de recursos, la ejecución del trimestre es menor o igual en comparación con el quinto trimestre del bienio, así como se evidencia en el gráfico 10.

Gráfica 10. Ejecución de los recursos de otras entidades y conceptos del SGR



Fuente: Cálculos SDRT - DNP con base en el aplicativo SPGR - MHCP con corte a 30 de junio de 2022

*Para las entidades Min Ambiente, Min Interior, ENTerritorio, PGN no se les fue asignado presupuesto para el bienio 2021-2022 su apropiación corresponde a recursos del bienio 2019-2020

2.4.1. Recursos Instituto Colombiano de Crédito Educativo y Estudios Técnicos en el Exterior - ICETEX

Con ocasión de los recursos distribuidos al ICETEX en el bienio 2013-2014 por la suma de \$3.900 millones, la entidad durante el mismo periodo otorgó créditos en cupos educativos condonables por la suma de \$902 millones, quedando un saldo sin ejecutar por la suma de \$2.998 millones.

Al respecto, con oficio remitido al DNP, el ICETEX informa el reintegro de los recursos por la suma de \$2.943 millones, cifra que se podrá considerar dentro de la bolsa de recursos disponibles del SGR en el bienio 2023-2024, una vez se expida el Decreto de Cierre del Bienio 2021-2022.

Por otra parte, de acuerdo con el estado de cuenta remitido por el ICETEX con corte a marzo de 2022, existe una cartera por la suma de \$369 millones por concepto de créditos que no fueron condonados. Respecto a la cartera que fue registrada a febrero de 2021 por la suma de \$460 millones, los beneficiarios han realizado reintegros por la suma de \$67 millones a las cuentas de esa entidad y sobre lo mismos han sido condonados créditos por valor de \$14 millones. Es preciso señalar que los recursos que han sido recaudados por el ICETEX, deberán ser reintegrados a las cuentas del sistema y los mismo

se sumaran al presupuesto de funcionamiento del SGR del bienio que corresponda, una vez se efectuó el cierre del presente bienio.

3. Ejecución por concepto de gasto de los recursos de funcionamiento bienio 2021 – 2022

3.1 Ejecución por concepto de gasto de los recursos asignados a los Órganos del SGR

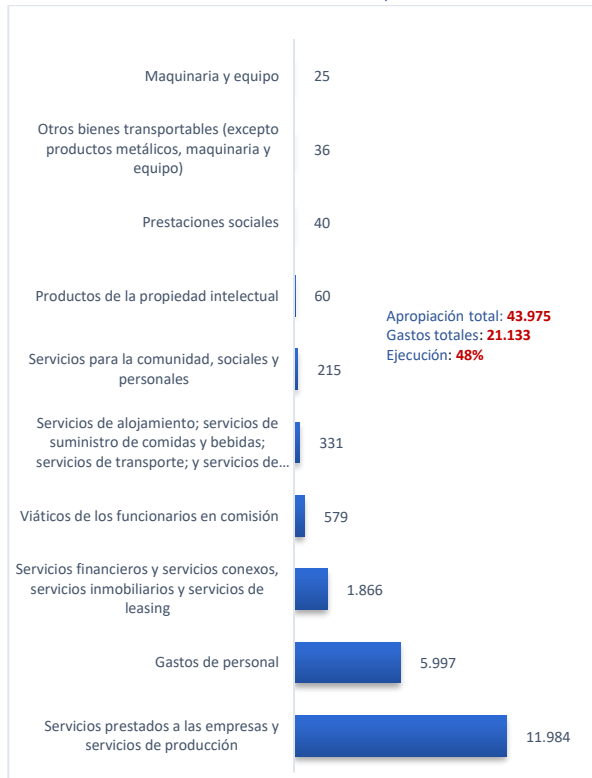
Como se indicó, la apropiación disponible de los recursos de funcionamiento para los Órganos del SGR una vez efectuado el levantamiento del límite de gasto ascendió a \$94.981 millones, sobre los cuales se han realizado compromisos por valor de \$53.079 millones, que corresponden a un porcentaje de ejecución de los recursos del 56%.

Del total de recursos comprometidos por \$53.079 millones, se han destinado \$31.632 millones a gastos en servicios prestados a las empresas y servicios de producción equivalentes a un 60% de los recursos comprometidos; \$16.222 millones a gastos de personal equivalentes a un 31%; y \$2.313 millones a servicios financieros y servicios conexos, servicios inmobiliarios y servicios de leasing equivalentes a un 4,4%, los cuales, en su conjunto, representan un 95% de los recursos comprometidos. Los recursos comprometidos restantes por valor de \$2.911 millones se destinaron a otros gastos generales, dentro de los cuales el más representativo es el de servicios de alojamiento; servicios de suministro de comidas y bebidas; servicios de transporte; y servicios de distribución de electricidad, gas y agua correspondiente a \$1.294 millones, equivalentes al 2,4% del total de los compromisos.

El detalle de la ejecución de los recursos para cada uno de los Órganos del SGR se presenta en los gráficos 11 al 14, en los que se evidencia que la entidad que presenta un mayor porcentaje de ejecución de los recursos de funcionamiento es el MCTel con un 91%, seguido por el MME con 62%.

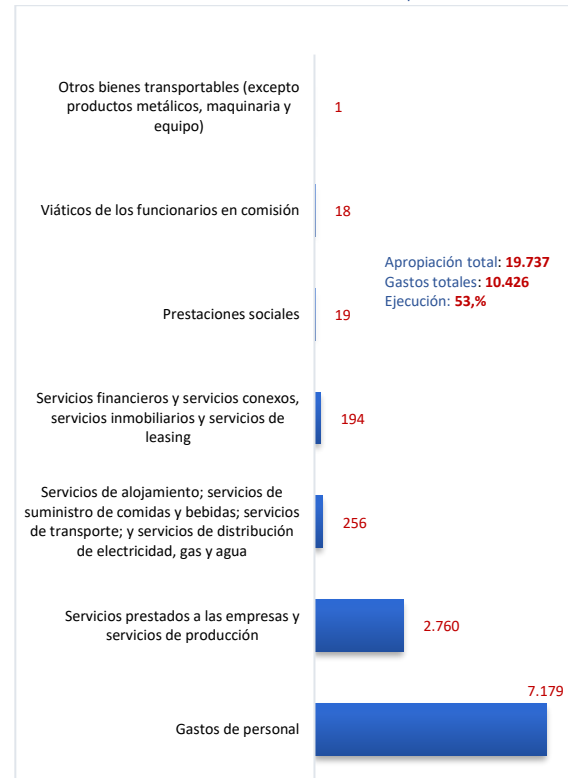
Gráfica 11. Objeto de Gasto DNP

Cifras en millones de pesos



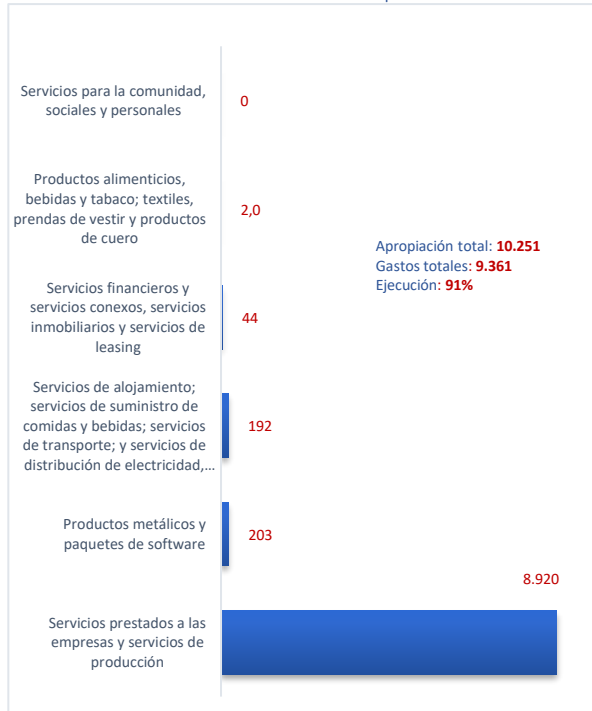
Gráfica 12. Objeto de Gasto MHCP

Cifras en millones de pesos



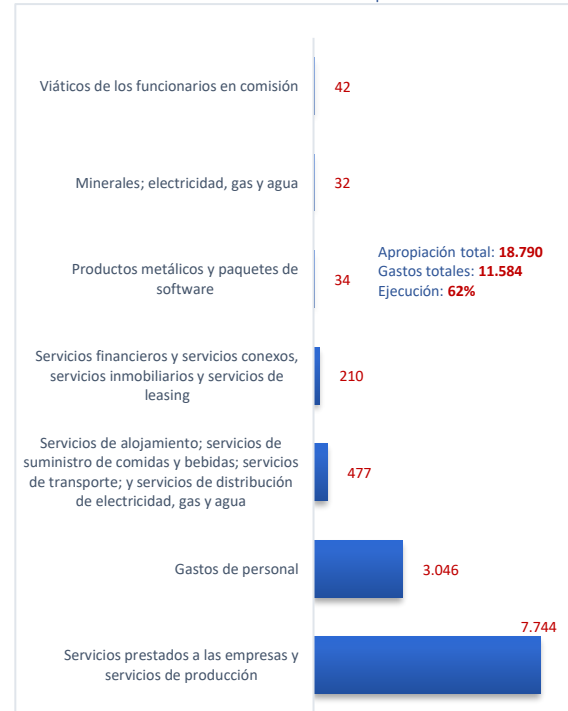
Gráfica 13. Objeto de Gasto MCTel

Cifras en millones de pesos



Gráfica 14. Objeto de Gasto MME

Cifras en millones de pesos



Fuente: Cálculos SDRT - DNP con base en el aplicativo SPGR -MHCP con corte a 30 de junio de 2022

Por otra parte, es importante precisar que la Comisión Rectora como Órgano del Sistema presentó ejecución de recursos por \$538 millones, sobre los recursos disponibles para el bienio por la suma \$2.228 millones.

Sobre dicho monto el DNP, mediante las Resoluciones 0860 y 2972 de 2021 y la Resolución 1763 de 2022 desagregó la suma de \$1.242 millones, asignando recursos a los municipios de Aguazul - Casanare, Pasto - Nariño y los departamentos de Valle del Cauca, Boyacá, San Andres, Providencia y Santa Catalina y Casanare, como entidades territoriales que conforman la Comisión Rectora del SGR. Por otra parte, es preciso recordar que de conformidad con el artículo 2.1.1.5.4 del Decreto 1821 de 2021, los recursos de funcionamiento asignados a las entidades territoriales que conforman la Comisión Rectora del SGR que no se encuentren comprometidos al finalizar el periodo para el que fueron designados, serán bloqueados por el DNP en el SPGR.

El detalle de la ejecución se presenta en la siguiente tabla:

Tabla 5. Recursos Asignados Comisionados ST – CR
Cifras en millones de pesos corrientes

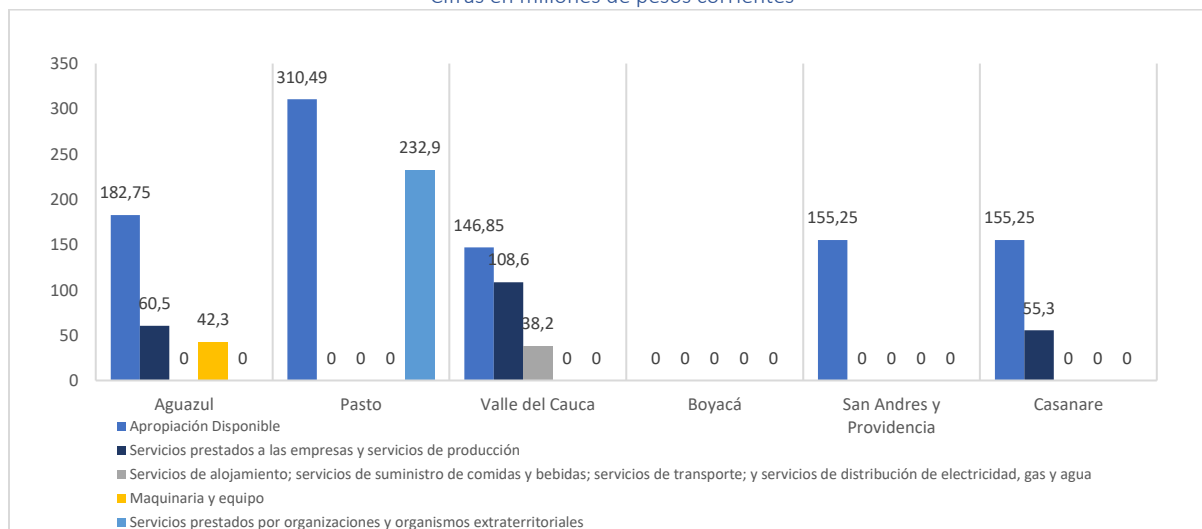
Beneficiario	Apropiación Vigente	Recursos Bloqueados	Apropiación Vigente Disponible	Compromisos	Pagos	Saldo por Comprometer	% Ejecución
Comisión Rectora SGR	2.228	-	1.277	-	-	1.277	0%
Cundinamarca	0	-	0	0	-	-	100%
Boyacá	-	-	-	-	-	-	0%
Valle del Cauca	-	-	147	147	147	-	100%
Pasto	-	-	310	233	233	78	75%
Aguazul	-	-	183	103	88	80	56%
San Andres, Providencia y Santa Catalina	-	-	155	-	-	155	0%
Casanare	-	-	155	55	20	100	36%
Total	2.228	0	2.228	538	487	1.690	24%

Fuente: Cálculos SDRT- DNP con base en el aplicativo SPGR - MHCP con corte a 30 de junio de 2022.

Del total de recursos comprometidos por \$538 millones, se han destinado \$224 millones a gastos en servicios prestados a las empresas y servicios de producción equivalentes a un 42%% de los recursos comprometidos; \$233 millones a servicios prestados por organizaciones y organismos extraterritoriales equivalentes a un 43%; \$42 millones a maquinaria y equipo equivalente a un 8%; y \$38 millones a servicios de alojamiento; servicios de suministro de comidas y bebidas; servicios de transporte; y servicios de distribución de electricidad, gas y agua equivalente a un 7%.

El detalle de la ejecución del gasto recursos para cada una de las entidades que conforman y han conformado la Comisión Rectora del SGR se presenta en el siguiente gráfico 15.

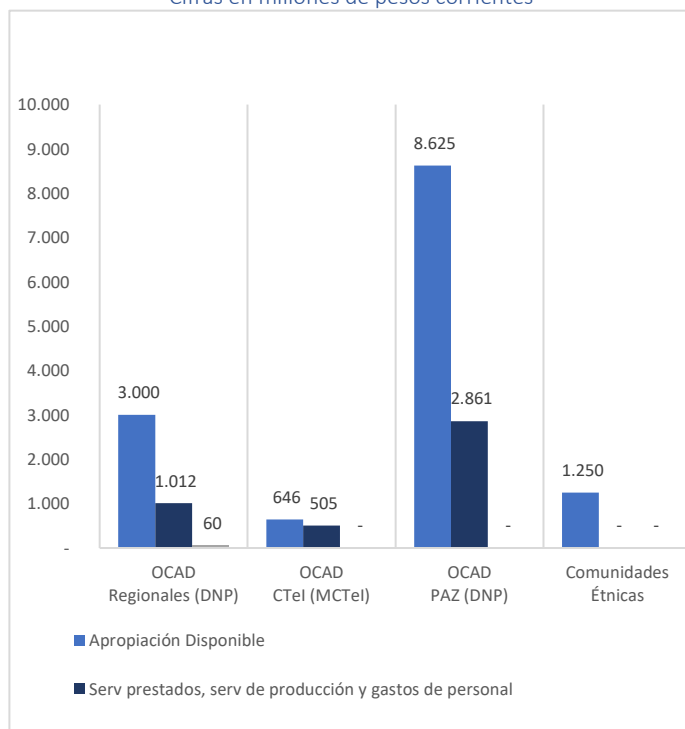
Gráfica 15. Objeto de Gasto ET Comisión Rectora
Cifras en millones de pesos corrientes



Fuente: Cálculos SDRT- DNP con base en el aplicativo SPGR - MHCP con corte a 30 de junio de 2022.

3.2 Ejecución por concepto de gasto de los recursos asignados a las ST de los OCAD, Pueblos y Comunidades Étnica

Gráfica 16. Objeto de Gasto ST de los OCAD, Pueblos y Comunidades Étnicas
Cifras en millones de pesos corrientes

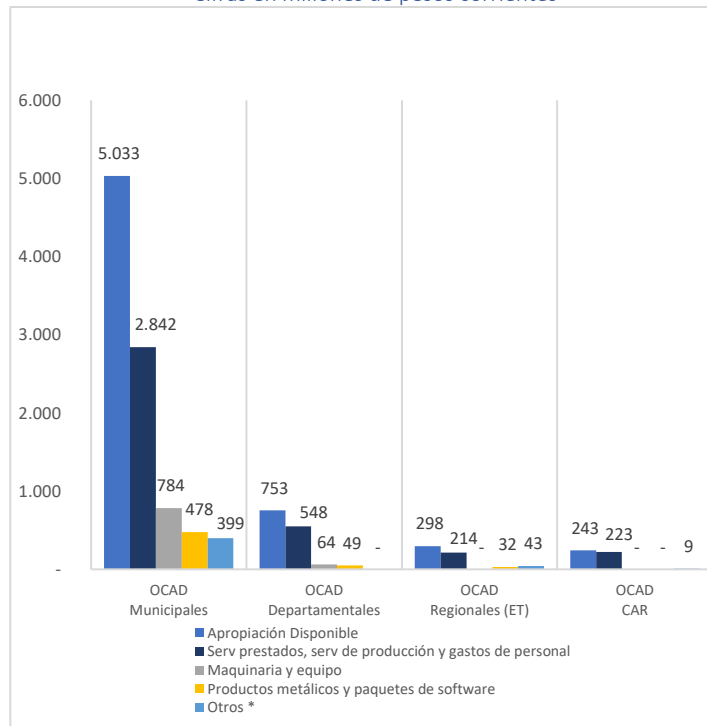


Fuente: Cálculos SDRT - DNP con base en el aplicativo SPGR - MHCP con corte a 30 de junio de 2022

De acuerdo con la información disponible en el SPGR, el grupo de las ST de los OCAD, Pueblos y Comunidades Étnicas cuentan con una apropiación disponible por \$19.846 millones, de los cuales se han comprometido \$10.131 millones, así como se presenta en los gráficos 16 y 17.

De dichos recursos, la apropiación disponible para las ST de los OCAD Regional - DNP, CTel, PAZ y Grupos Étnicos ascendió a \$13.520 millones, de los cuales se evidencian compromisos por un valor de \$4.438 millones. De estos compromisos, el OCAD PAZ comprometió \$2.861 millones y el OCAD Regional \$1.072 millones, destinados principalmente a servicios prestados a las empresas y servicios de producción.

Gráfica 17. Objeto de Gasto Fortalecimiento ST
Cifras en millones de pesos corrientes



Fuente: Cálculos SDRT – DNP con base en el aplicativo SPGR - MHCP con corte a 30 de junio de 2022.

* Otros bienes transportables; servicios de alojamiento; servicios de suministro de comidas y bebidas; servicios de transporte; y servicios de distribución de electricidad, gas y agua; viáticos de los funcionarios en comisión; productos de la propiedad intelectual; servicios de la construcción; activos fijos no clasificados como maquinaria y equipo

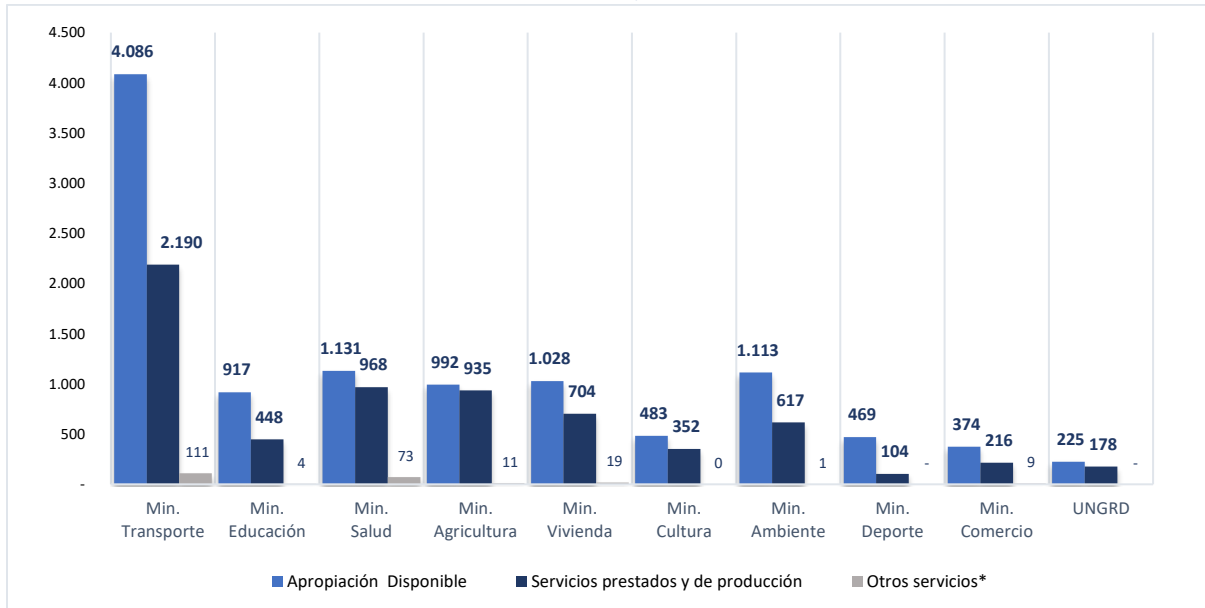
En relación con los recursos disponibles del Bienio 2019-2020 del fortalecimiento de las secretarías de planeación municipales, departamentales, regionales y CAR para su ejecución en el bienio 2021-2022, se evidencia una apropiación disponible por \$6.326 millones, de los cuales se han realizado compromisos por \$5.694 millones de pesos.

De estos recursos comprometidos, se destinaron \$3.835 millones a gastos de servicios prestados a las empresas y servicios de producción, \$848 millones a maquinaria y equipo, \$559 millones a productos metálicos y paquetes de software y \$451 a otros servicios, de acuerdo con el detalle presentado en el gráfico 17.

3.3 Ejecución por concepto de gasto de los recursos asignados a entidades del Orden Nacional

La ejecución por objeto de gasto de los recursos asignados a las entidades del Orden Nacional y con base en las distribuciones efectuadas por la Comisión Rectora y la información del SPGR, presenta una apropiación disponible por valor de \$10.816 millones y compromisos por valor de \$6.940 millones, de los cuales las entidades beneficiarias han destinado recursos por \$6.712 millones a servicios prestados a las empresas y servicios de producción; \$227 millones servicios de alojamiento; servicios de suministro de comidas y bebidas; servicios de transporte; y servicios de distribución de electricidad, gas y agua; y \$0,5 millones a viáticos, de acuerdo con el detalle presentado en el gráfico 18.

Gráfica 18. Objeto de Gasto de Ministerios y UNGRD
Cifras en millones de pesos corrientes



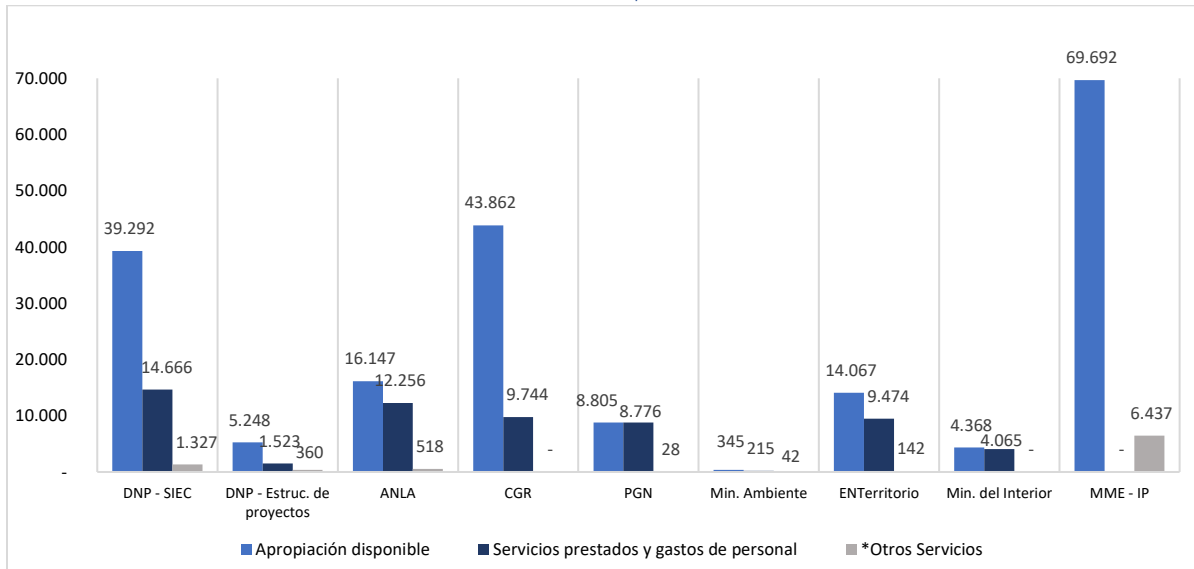
Fuente: Cálculos SDRT - DNP con base en el aplicativo SPGR - MHCP con corte a 30 de junio de 2022.

*Servicios de alojamiento; servicios de suministro de comidas y bebidas; servicios de transporte; y servicios de distribución de electricidad, gas y agua; y viáticos de los funcionarios en comisión.

3.4 Ejecución por concepto de gasto de los recursos asignados a otras entidades beneficiarias

En relación con la ejecución por objeto de gasto de los recursos asignados por concepto de otras entidades y conceptos, y con base en la información del SPGR, se presenta una apropiación disponible por valor de \$201.826 millones y compromisos por valor de \$69.784 millones, de los cuales las entidades beneficiarias han destinado \$60.720 millones a servicios prestados a las empresas, servicios de producción, gastos de personal y prestaciones sociales equivalentes a un 87% del total de los compromisos; \$2.627 millones a servicios financieros; servicios de alojamiento; servicios de suministro de comidas y bebidas; servicios de transporte; y servicios de distribución de electricidad, gas y agua, maquinaria y equipo, entre otros, equivalentes a 3,8%; y \$6.436 millones en proyectos de inversión para los recursos de Incentivo a la Producción equivalente a un 9%, de acuerdo con el detalle presentado en el gráfico 19.

Gráfica 19. Objeto de Gasto Ministerios y Conceptos
Cifras en millones de pesos corrientes



Fuente: Cálculos SDRT – DNP con base en el aplicativo SPGR - MHCP con corte a 30 de junio de 2022.

* Servicios financieros; servicios de alojamiento; servicios de suministro de comidas y bebidas; servicios de transporte; y servicios de distribución de electricidad, gas y agua, maquinaria y equipo, entre otros; y proyectos de inversión para los recursos de Incentivo a la Producción.

Para las entidades Min Ambiente, Min Interior, ENTerritorio, PGN no se les fue asignado presupuesto para el bienio 2021-2022 su apropiación corresponde a recursos del bienio 2019-2020

Límite de gasto de los recursos

Con el propósito de habilitar recursos que puedan ser utilizados por las entidades y aportar al proceso de reactivación económica del país; mediante la Ley 2155 de 2021 modificó la restricción del 20% de límite de gasto para el uso de los recursos del SGR dispuesta en el Decreto 1821 de 2021, habilitando un 10% de estos recursos para el uso de las necesidades presupuestales requeridas por las entidades para el bienio 2021-2022. En este sentido, las entidades contaron con una apropiación disponible de \$15.427 millones de pesos para financiar el funcionamiento, operatividad y administración del Sistema y evaluación y monitoreo del licenciamiento ambiental a los proyectos de exploración y explotación de acuerdo con la normativa vigente y aplicable.

Por otra parte, las condiciones favorables en los mercados internacionales, producto de la reactivación económica y la invasión rusa a Ucrania, han mantenido altos los precios de los mineros energéticos particularmente el petróleo, el gas, y el carbón, como las principales fuentes de energía en Europa. Lo anterior y el levantamiento de las restricciones en China, han mantenido alta la demanda por minero energéticos lo que resultó en un recaudo mayor al esperado durante el primer trimestre del año, por tal motivo la Comisión Rectora expidió el Acuerdo 08 de 2022, con el cual se establecen los parámetros para la liberación de la restricción del 10% para el uso de los recursos del SGR en los componentes de inversión, administración y el SSEC del SGR. Esta medida les permitió a las entidades beneficiarias de los recursos de funcionamiento del SGR contar con una apropiación disponible de \$15.427 millones.

Conclusiones y recomendaciones

1. La ejecución de los recursos de funcionamiento del SGR alcanzó un 42% al sexto trimestre del Bienio 2021-2022, teniendo en cuenta que sobre la apropiación disponible de los recursos de funcionamiento del SGR por valor de \$331.742 millones, se realizaron compromisos por \$139.936 millones.
2. Del presupuesto corriente de funcionamiento del SGR por valor de \$154.276 millones de pesos, se cuenta con un recaudo o Instrucción de abono a cuenta (IAC) por valor de \$148.988 millones, correspondiente a un avance efectivo en el recaudo del 96,6%, lo que indica que las entidades beneficiarias cuentan con recursos en caja suficiente para atender el 42% de los compromisos realizados.
3. la Comisión Rectora del SGR efectuó el levantamiento de la medida de restricción del 10% establecida en la Ley 2155 de 2021 para el uso de los recursos de la administración del SGR, lo que indica que las entidades beneficiarias de estos recursos cuentan con el 100% de los recursos presupuestados para el bienio.
4. De los compromisos realizados por las entidades beneficiarias de los recursos al cierre del sexto trimestre del bienio 2021-2022 por la suma de \$139.936 millones, el 90% se destina a servicios prestados a las empresas y servicios de producción, gastos de personal y prestaciones sociales.
5. El avance de ejecución a compromisos al sexto trimestre del bienio de los recursos de funcionamiento en cada uno de los componentes obedece a un 56% para Órganos del SGR, 51% para las Secretarías Técnicas de los OCAD y Pueblos y Comunidades Étnicas, 64% para los Ministerios y UNGRD, y 34% para otras entidades y conceptos.
6. Sobre los recursos distribuidos del bienio 2021-2022 y la apropiación disponible de los recursos de funcionamiento del SGR, se observa que las entidades beneficiarias que presentan una mayor ejecución son el Ministerio de Agricultura con un avance del 95%, seguido del Ministerio de Salud con un 92% y el Ministerio de Ciencia Tecnología e Innovación con un avance del 91%
7. Sobre los recursos distribuidos del bienio 2021-2022 y la apropiación disponible de los recursos de funcionamiento del SGR, se observa que las entidades beneficiarias que presentan una menor ejecución son los Grupos Étnicos con un 0%, seguido de la Contraloría General de la Republica y el Ministerio del Deporte con un 22% y la Comisión Rectora con un 24%.
8. Se evidenció un porcentaje de recaudo de un 133,8% de la IAC frente al recaudo estimado del PBC a junio de 2022, superándolo en un valor de \$148.988 (33,8%).

Anexos

Anexo 1. Tabla recursos de administración del SGR Bienio 2021-2022

Concepto	Ppto corriente	Ppto mayor recaudo	Total asignado bienio	Dispo. inicial	Apro. vigente	Recursos bloqueados 10%	Apro. Disponible
	1	2	3 = (1+2)	4	5 = (3+4)	6	7 = (5-6)
Funcionamiento SGR	154.276	2.132	156.408	175.334	331.742	0	331.742
Sistema Seguimiento Control y Evaluación	154.276	1.250	155.526	25.350	180.876	0	180.876
Fiscalización, Yacimientos y Cartografía	154.276	5.240	159.516	284.467	443.983	9.740	434.243
Total	462.828	8.622	471.450	485.151	956.601	9.740	946.862

Fuente: Cálculos SDRT- DNP a partir del SPGR - MHCP

Anexo 2. Tabla resumen de ejecución de los recursos de la administración del SGR y SSEC bienio 2021-2022

Concepto	Ppto corriente	Mayor recaudo	Apro. Bienio	Dispo. inicial	Apro. vigente	Recursos bloqueados	Apro. Disponible	IAC Mayor recaudo	IAC Recaudada	Caja total	Compro.	Pagos	Caja Dispo.	Saldo por compro.	Ejecución	% Avance recaudo	Saldo a pagos
	1	2	3 = (1+2)	4	5 = (3+4)	6	7 = (5-6)	8	9	10 = (4+8+9)	11	12	13 = (10-12)	14 = (7-11)	15 = (11/7)	16 = (9/1)	7 = (7-12)
Funcionamiento del SGR	154.276	2.132	156.408	175.334	331.742	0	331.742	27.291	148.988	326.455	139.936	115.995	210.460	191.806	42,2%	96,6%	215.747
Sistema de Monitoreo – SSEC	154.276	1.250	155.526	25.350	180.876	0	180.876	1.250	148.988	175.588	137.925	129.225	46.364	42.951	76,3%	96,6%	51.651
Departamento Nacional de Planeación	61.710	546,943653	62.257	19.016	81.273	0	81.273	547	59.595	79.158	58.540	56.998	22.160	22.733	72,0%	96,6%	24.275
Contraloría General de la República	77.138	703,11843	77.841	6.334	84.175	0	84.175	703	74.494	81.532	65.500	62.678	18.854	18.676	77,8%	96,6%	21.497
Procuraduría General de la Nación	15.428	0	15.428	0	15.428	0	15.428	0	14.899	14.899	13.885	9.549	5.350	1543	90,0%	96,6%	5879
Fiscalización, yacimientos y cartografía	154.276	5.240	159.516	284.467	443.983	9.740	434.243	29.396	148.988	438.696	316.895	223.271	215.425	117.348	73,0%	96,6%	210.972
Ministerio de Minas y Energía	7.435	321	7.756	5.210	12.966	0	12.966	1.798	7.180	12.711	8.900	5.650	7.061	4.066	68,6%	96,6%	7.316
Servicio Geológico Colombiano – SGC	57.553	1932	59.485	169.620	229.105	0	229.105	10.835	55.581	227.133	182.398	128.005	99.128	46.707	79,6%	96,6%	101.101
Agencia Nacional de Hidro. – ANH	31.923	1083	33.006	52.878	85.884	0	85.884	6.077	30.828	84.789	42.609	20.548	64.242	43.275	49,6%	96,6%	65.336
Agencia Nacional de Minería - ANM	48.457	1757	50.215	44.805	95.019	0	95.019	9.858	46.797	93.359	77.961	65.404	27.955	17.059	82,0%	96,6%	29.616
Departamento de Antioquia	7.663	147	7.811	11.583	19.394	9.740	9.654	827	7.401	19.131	5.028	3.665	15.466	4.626	52,1%	96,6%	5.989
Recursos por distribuir	1.244	0	1.244	371	1.615	0	1.615	0	1.202	1.573	0	0	1.573	1.615	0,0%	96,6%	1.615
Total Administración del SGR	462.828	8.622	471.450	485.151	956.602	9.740	946.862	57.936	446.965	940.739	594.756	468.491	472.248	352.105	62,8%	96,6%	478.371

Fuente: Cálculos SDRT - DNP a partir del SPGR - MHCP con corte a 30 de junio de 2022

Anexo 3. Tabla balance de recaudo de los recursos de la administración del SGR y SSEC bienio 2021-2022

Concepto	Ppto Corriente	Recaudo Estimado PBC (*)	% Recaudo Estimado PBC	IAC acumulada (recaudo efectivo)	% avance recaudo (**)	% recaudo alcanzado	Superávit
	1	2	3 = (2/1)	4	5 = (4/1)	6 = (4/2)	7 = (4/2)-1
Funcionamiento SGR	154.276	111.338	72,2%	148.988	96,6%	133,82%	33,8%

Fuente: Cálculos SDRT – DNP a partir del PBC 2021-2022 con corte a 30 de junio de 2022. El PBC y el recaudo obedecen a recursos acumulados al sexto trimestre del bienio 2021-2022.

* Expectativas de recaudo de funcionamiento del SGR del PBC al sexto trimestre de la vigencia 2022 del bienio 2021-2022. ** Porcentaje de alcance de recaudo respecto al PBC al sexto trimestre de la vigencia 2022 del bienio 2021-2022.

Anexo 4. Tabla balance gestión financiera órganos bienio 2021-2022

Beneficiarios	Ppto corriente	Total asignado bienio	Dispo. inicial	Apro. vigente	Recursos bloqueados 10%	Apro.vigente disponible	Avance - IAC Corriente	Avance - IAC Corriente	Caja total	Compro.	Pagos	Saldo por comprometer	% Ejecución a compromisos	Caja disponible	Saldo a pagos
	1	2	3	4= (2+3)	5	6= (4-5)	7	8	9= (3+7)	10	11	12 = (6-10)	13 = (10/6)	14 = (9-11)	15 = (6-11)
DNP	20.921	20.921	23.054	43.975	0	43.975	20.204	96,6%	43.258	21.134	18.441	22.841	48,1%	24.817	25.534
Comisión Rectora - DNP	1.532	1.532	696	2.228	0	2.228	1.480	96,6%	2.175	538	487	1.690	24,1%	1.688	1.741
Ministerio de Hacienda y Crédito Público	12.313	12.313	7.424	19.737	0	19.737	11.891	96,6%	19.315	10.463	9.592	9.274	53,0%	9.723	10.145
Ministerio de Minas y Energía	11.547	11.547	7.243	18.790	0	18.790	11.151	96,6%	18.394	11.584	9.707	7.206	61,7%	8.688	9.083
Ministerio de Ciencia Tecnología e Innovación	6.895	6.895	3.356	10.251	0	10.251	6.659	96,6%	10.015	9.361	8.267	890	91,3%	1.748	1.984
Total	53.208	53.208	41.773	94.981	0	94.981	51.384	96,6%	93.158	53.080	46.494	41.902	55,9%	46.664	48.487

Fuente: Cálculos SDRT - DNP con base en el SPGR - MHCP con corte a 30 de junio de 2022

Anexo 5. Tabla balance gestión financiera ST de los OCAD Pueblos y comunidades Étnicas bienio 2021-2022

Beneficiarios	Ppto corriente	Total asignado bienio	Dispo. inicial	Apro. vigente	Recursos bloqueados 10%	Apro.vigente disponible	IAC Corriente	Avance - IAC Corriente	Caja total	Compro.	Pagos	Saldo por comprometer	% Ejecución a compromisos	Caja disponible	Saldo a pagos
	1	2	3	4= (2+3)	5	6= (4-5)	7	8	9= (3+7)	10	11	12 = (6-10)	13 = (10/6)	14 = (9-11)	15 = (6-11)
Municipales	0	0	5.033	5.033	0	5.033	0	0,0%	5.033	4.511	4.236	521	89,6%	797	797
Departamentales	0	0	753	753	0	753	0	0,0%	753	661	562	92	87,8%	190	190
Regionales	0	0	298	298	0	298	0	0,0%	298	289	233	8	97,3%	65	65
Regionales-DNP	2.579	2.579	421	3.000	0	3.000	2.491	96,6%	2.912	1.072	1.032	1.928	35,7%	1.880	1.968
CAR	0	0	243	243	0	243	0	0,0%	243	232	208	11	95,4%	35	35
FCTel	430	430	216	646	0	646	415	96,6%	631	505	264	141	78,2%	368	382
PAZ	6.127	6.127	2.498	8.625	0	8.625	5.917	96,6%	8.415	2.861	2.854	5.764	33,2%	5.561	5.771
Pueblos y Comunidades Indígenas	430	430	70	500	0	500	415	96,6%	485	0	0	500	0,0%	485	500
Comunidades NARP	430	430	70	500	0	500	415	96,6%	485	0	0	500	0,0%	485	500
Pueblo Rrom o Gitano	215	215	35	250	0	250	208	96,6%	192	0	0	250	0,0%	243	250
Total	10.211	10.211	9.635	19.846	0	19.846	9.861	96,6%	19.445	10.131	9.388	9.715	51,0%	10.108	10.458

Fuente: Cálculos SDRT - DNP con base en el SPGR - MHCP con corte a 30 de junio de 2022

Anexo 6. Tabla balance gestión financiera Ministerios y UNGRD bienio 2021-2022

Beneficiarios	Ppto corriente	Total asignado bienio	Dispo. inicial	Apro. vigente	Recursos bloqueados 10%	Apro.vigente disponible	IAC Corriente	Avance - IAC Corriente	Caja total	Compro.	Pagos	Saldo por comprometer	% Ejecución a compromisos	Caja disponible	Saldo a pagos
	1	2	3	4= (2+3)	5	6= (4-5)	7	8	9= (3+7)	10	11	12 = (6-10)	13 = (10/6)	14 = (9-11)	15 = (6-11)
Min. Agricultura	345	345	647	992	0	992	333	96,6%	980	946	644	46	95,4%	336	348
Min. Salud	700	700	431	1131	0	1131	676	96,6%	1107	1041	903	90	92,0%	204	228
Min. Educación	619	619	298	917	0	917	598	96,6%	895	452	220	465	49,3%	675	696
Min. Transporte	2.298	2.298	1788	4086	0	4086	2220	96,6%	4007	2301	1782	1786	56,3%	2226	2304
Min. Vivienda	721	721	307	1028	0	1028	696	96,6%	1003	723	508	305	70,3%	495	520
Min. Deporte	262	262	207	469	0	469	253	96,6%	460	104	75	364	22,3%	385	394
Min. Ambiente	657	657	456	1113	0	1113	634	96,6%	1090	618	471	495	55,5%	619	642
Min. Cultura	330	330	153	483	0	483	319	96,6%	472	353	304	130	73,1%	168	179
Min. Comercio	153	153	220	374	0	374	148	96,6%	368	225	186	149	60,2%	183	188
UNGRD	133	133	91	225	0	225	129	96,6%	220	178	159	47	79,2%	62	66
Total	6.218	6.218	4.598	10.817	0	10.817	6.005	96,6%	10.604	6.941	5.250	3.876	64%	5.353	5.566

Fuente: Cálculos SDRT - DNP con base en el SPGR -MHCP con corte a 30 de junio de 2022

Anexo 7. Tabla balance gestión financiera Otras entidades y/o conceptos bienio 2021-2022

Beneficiarios	Ppto corriente	Total, asignado bienio	Dispo. inicial	Apro. vigente	Recursos bloqueados 10%	Apro.vigente disponible	IAC Mayor recaudo	IAC Corriente	Avance - IAC Corriente	Caja total	Compro.	Pagos	Saldo por comprometer	% Ejecución a compromisos	Caja disponible	Saldo a pagos
	1	2	3	4 = (2+3)	5	6 = (4-5)	7	8	9 = (8/1)	10 = 3+7+8	11	12	13 = (6-11)	14 = (11/6)	15 = (10-12)	16 = (6-12)
DNP - SIEC	29.155	29.155	10.137	39.292	0	39.292	0	28.156	96,6%	38.293	16.202	16.036	23.090	41,2%	22.257	23.256
DNP - Programa Estructuradores	4.512	4.512	736	5.248	0	5.248	0	4.358	96,6%	5.093	1.883	1.805	3.365	35,9%	3.288	3.443
Procuraduría General de la Nación	0	0	8.805	8.805	0	8.805	0	0	0,0%	8.805	8.805	8.746	0	100,0%	59	59
Min. Ambiente	0	0	345	345	0	345	0	0	0,0%	345	258	218	87	74,8%	127	127
ANLA	13.259	13.259	2.888	16.147	0	16.147	0	12.805	96,6%	15.693	12.774	7.672	3.373	79,1%	8.021	8.476
ENTerritorio	0	0	14.067	14.067	0	14.067	0	0	0,0%	14.067	9.616	6.064	4.451	68,4%	8.002	8.002
Ministerio del Interior	0	0	4.368	4.368	0	4.368	0	0	0,0%	4.368	4.065	2.912	303	93,1%	1.456	1.456
Contraloría General de la Nación	37.712	37.712	6.150	43.862	0	43.862	0	36.420	96,6%	42.569	9.746	9.743	34.116	22,2%	32.826	34.119
Incentivo a la producción - MME	0	0	69.692	69.692	0	69.692	0	0	0,0%	69.692	6.437	1.667	63.255	9,2%	68.025	68.025
Recursos por distribuir	0	2.132	2.140	4.272	0	4.272	2.132	0	0,0%	4.272	0	0	4.272	0,0%	4.272	4.272
Total	84.639	86.771	119.327	206.098	0	206.098	2.132	81.738	96,6%	203.197	69.784	54.862	136.314	34%	148.335	151.236

Fuente: Cálculos SDRT - DNP con base en el SPGR - MHCP con corte a 30 de junio de 2022

Anexo 8. Tabla balance gestión financiera resumen general entidades beneficiarias bienio 2021-2022

Órganos y beneficiarios	Ppto corriente	Ppto mayor recaudo	Asignado Total	Dispo. inicial	Apro. vigente	Recursos bloqueados 10%	Apro. Disponible	IAC Mayor recaudo	IAC corriente	Avance - IAC	Caja total	Compro.	Pagos	Saldo por comprometer	% Ejecución a compromisos	Caja disponible	Saldo a pagos
	1	2	3 = (1+2)	4	5 = (3+4)	6	7 = (5-6)	8	9	10 = (9/1)	11 = (4+8+9)	12	13	13 = (7-12)	14 = (12/7)	15 = (11-13)	16 = (7-12)
Órganos SGR	53.208	0	53.208	41.773	94.981	0	94.981	0	51.384	96,6%	93.158	53.080	46.494	41.902	56%	46.664	48.487
ST de los OCAD Pueblos y comunidades Étnicas	10.211	0	10.211	9.635	19.846	0	19.846	0	9.861	96,6%	19.496	10.131	9.388	9.715	51%	10.108	10.458
Ministerios y UNGRD	6.218	0	6.218	4.598	10.816	0	10.816	0	6.005	96,6%	10.604	6.941	5.250	3.876	64%	5.353	5.566
Otras entidades y/o conceptos	84.639	0	84.639	117.187	201.826	0	201.826	0	81.738	96,6%	198.925	69.784	54.862	132.042	35%	144.063	146.964
Recursos por distribuir	0	2.132	2.132	2.140	4.272	0	4.272	2.132	0	0,0%	4.272	0	0	4.272	0%	4.272	4.272
Total	154.275	2.132	156.407	175.334	331.741	0	331.741	2.132	148.988	96,6%	326.455	139.936	115.995	191.806	42%	210.460	215.746

Fuente: Cálculos SDRT - DNP con base en el SPGR - MHCP con corte a 30 de junio de 2022