



# DEPARTAMENTO NACIONAL DE PLANEACIÓN

## Informe de ejecución financiera de los recursos asignados para el funcionamiento del Sistema General de Regalías (SGR) Bienio 2021-2022 (enero 2021 – septiembre 2022)

[www.dnp.gov.co](http://www.dnp.gov.co)

### **Dirección General**

*Jorge Iván González Borrero*

**Director de Programación de Inversiones Públicas**

*Yesid Parra Vera*

### **Subdirección de Distribución de Recursos**

**Territoriales - SDRT**

*William Augusto Jiménez Santana (E)*

*María Cristina Galindo Triana*

*Javier Orjuela Torres*

*Lina Fernanda Cárdenas Ariza*

© Departamento Nacional de Planeación

Calle 26 núm. 13-19

Teléfono: (601) 381 5000

Bogotá D. C., Colombia

## Tabla de contenido

Editorial.....	5
Introducción.....	6
<b>1. Consolidado de los recursos de funcionamiento bienio 2021-2022.....</b>	<b>7</b>
1.1 Contexto general de los recursos de administración del SGR y el SSEC.....	7
1.2 Contexto general de los recursos de funcionamiento del SGR.....	7
1.3 Recursos asignados y recaudo .....	9
<b>2. Ejecución de los recursos de funcionamiento bienio 2021-2022 .....</b>	<b>10</b>
2.1 Ejecución de los recursos asignados a Órganos.....	10
2.2 Ejecución de los recursos asignados a las ST de los OCAD, Pueblos y Comunidades Étnicas.....	11
2.3 Ejecución de los recursos asignados a Ministerios y UNGRD .....	13
2.4 Ejecución de los recursos asignados a otras entidades beneficiarias.....	14
2.4.1. Recursos Instituto Colombiano de Crédito Educativo y Estudios Técnicos en el Exterior - ICETEX.....	15
<b>3. Ejecución por concepto de gasto de los recursos de funcionamiento bienio 2021 – 2022 .....</b>	<b>17</b>
3.1 Ejecución por concepto de gasto de los recursos asignados a los Órganos del SGR.....	17
3.2 Ejecución por concepto de gasto de los recursos asignados a las ST de los OCAD, Pueblos y Comunidades Étnicas .....	20
3.3 Ejecución por concepto de gasto de los recursos asignados a los Ministerios y la UNGRD.....	22
3.4 Ejecución por concepto de gasto de los recursos asignados a otras entidades beneficiarias.....	23
Anexos.....	26

## Lista de Tablas

Tabla 1. Ingresos de la administración del SGR y el SSEC .....	7
Tabla 2. Balance general de funcionamiento, operatividad y administración del SGR 2021-2022.....	8
Tabla 3. Comparativo trimestral de los recursos de funcionamiento del SGR bienio 2021 2022 .....	8
Tabla 4. Plan Bienal de Caja del SGR vs Recaudo al Quinto trimestre 2021-2022 .....	10
Tabla 5 Estado general de los recursos asignados.....	16
Tabla 6 Estado general de cuenta de cartera .....	16
Tabla 7 Estado general de cuenta de rendimientos financieros.....	16
Tabla 8. Recursos Asignados Comisionados ST – CR.....	19

## Lista de Gráficas

Gráfica 1. Presupuesto Corriente vs. IAC Recaudada .....	9
Gráfica 2. IAC Recaudada vs. Recaudo Estimado PBC .....	9
Gráfica 3. Ejecución de los recursos de los Órganos del SGR .....	10
Gráfica 4. Comportamiento trimestral de la ejecución de los recursos de los Órganos del SGR.....	11
Gráfica 5. Ejecución de los recursos ST OCAD, Pueblos y Comunidades Étnicas del SGR.....	12
Gráfica 6. Comportamiento trimestral de la ejecución de los recursos ST OCAD, Pueblos y Comunidades Étnicas del SGR.....	12
Gráfica 7. Ejecución de los recursos Ministerios y UNGRD.....	13
Gráfica 8. Comportamiento trimestral de la ejecución de los recursos Ministerios y UNGRD .....	14
Gráfica 9. Ejecución de los recursos de otras entidades y conceptos del SGR .....	14
Gráfica 10. Comportamiento trimestral de la ejecución de los recursos de otras entidades y conceptos del SGR .....	15
Gráfica 11. Objeto de Gasto DNP.....	19
Gráfica 12. Objeto de Gasto MHCP .....	18
Gráfica 13. Objeto de Gasto MCTel.....	18
Gráfica 14. Objeto de Gasto MME.....	18
Gráfica 15. Objeto de Gasto ET Comisión Rectora .....	20
Gráfica 16. Objeto de Gasto ST de los OCAD, Pueblos y Comunidades Étnicas.....	21
Gráfica 17. Objeto de Gasto Fortalecimiento ST .....	22
Gráfica 18. Objeto de Gasto de Ministerios y UNGRD.....	23
Gráfica 19. Objeto de Gasto de Otras Entidades y Conceptos del SGR .....	24

## Lista de Anexos

Anexo 1 Tabla recursos de administración del SGR Bienio 2021-2022 .....	26
Anexo 2 Tabla resumen de ejecución de los recursos de la administración del SGR y SSEC bienio 2021-2022 .....	26
Anexo 3 Tabla balance de recaudo de los recursos de la administración del SGR y SSEC bienio 2021-2022 .....	26
Anexo 4 Tabla balance gestión financiera órganos bienio 2021-2022 .....	27
Anexo 5 Tabla balance gestión financiera ST de los OCAD, y Pueblos y comunidades Étnicas bienio 2021-2022 .....	27
Anexo 6 Tabla balance gestión financiera Ministerios y UNGRD bienio 2021-2022.....	27
Anexo 7 Tabla balance gestión financiera Otras entidades y/o conceptos bienio 2021-2022 .....	28
Anexo 8 Tabla balance gestión financiera resumen general entidades beneficiarias bienio 2021-2022 .....	28

## Editorial

Luego de más de un lustro de ejecución del Sistema General de Regalías (SGR), en el cual más entidades territoriales han participado de estos recursos, se hizo necesario introducir modificaciones a las reglas de distribución de los recursos del SGR, con el fin de garantizar más recursos de regalías para las zonas productoras del país y generar el uso eficiente y la destinación de los ingresos provenientes de la explotación de los recursos naturales no renovables. Dichas modificaciones se vieron materializadas con la expedición del Acto Legislativo 05 de 2019, regulado a través de la Ley 2056 de 2020 y reglamentada mediante Decreto Único Reglamentario 1821 de 2020.

Con ocasión de la normativa antes señalada, una de las principales modificaciones tuvo que ver con el ajuste de los recursos destinados a la administración del SGR y el Sistema de Seguimiento Evaluación y Control, cuya participación se redujo del 5% al 3% del total de la bolsa del SGR. Así mismo, en dicha regulación se definió la estructura de la administración del SGR, de la siguiente manera: a) Funcionamiento, operatividad y administración del Sistema y evaluación y monitoreo del licenciamiento ambiental a los proyectos de exploración y explotación y b) Fiscalización de la exploración y explotación de los yacimientos; conocimiento y cartografía geológica del subsuelo; e incentivo a la exploración y a la producción y c) Sistema de Seguimiento, Evaluación y Control.

Así mismo, mediante la Ley 2072 de 2020 se definió el presupuesto de Funcionamiento del SGR y con la expedición del Decreto 317 de 2021 de cierre del bienio 2019-2020, se asignaron recursos adicionales a dicho presupuesto, recursos que fueron distribuidos por la Comisión Rectora del SGR a cada uno de los beneficiarios a través de las Resoluciones 599 y 1717 de 2021 y en cumplimiento de del Decreto 1821 de 2020 les fue aplicada la medida de restricción en el gasto del 20% sobre los mismos.

No obstante, mediante la Ley 2155 de 2021 se modificó la restricción del 20% de límite de gasto para el uso de los recursos corrientes del SGR dispuesta en el Decreto 1821 de 2020, habilitando un 10% de estos recursos para el uso de las necesidades presupuestales requeridas por las entidades para el bienio 2021-2022. Lo anterior con el propósito de habilitar recursos que fueran utilizados por las entidades, aportando al proceso de reactivación económica del país. De esta manera, las entidades contaron con una apropiación disponible de \$15.427 millones adicionales para financiar el funcionamiento, operatividad y administración del Sistema y evaluación y monitoreo del licenciamiento ambiental a los proyectos de exploración y explotación de acuerdo con la normativa vigente y aplicable.

En el bienio 2021-2022, se ha evidenciado una mayor entrada de ingresos al Sistema frente a lo presupuestado al séptimo trimestre del bienio, motivo por el cual la Comisión Rectora del SGR expidió el Acuerdo 08 de 2022, con el cual se determina la compatibilidad de la proyección de recursos contenida en el presupuesto con el comportamiento del recaudo para las asignaciones de la administración del SGR y el SSEC, levantando la medida de restricción del gasto del 10% restante e Indicando que estos beneficiarios pueden hacer uso del 100% de los recursos presupuestados para el bienio 2021-2022.

Así las cosas, en esta edición se presenta el informe de ejecución financiera y avance del recaudo de los recursos asignados para el funcionamiento del Sistema General de Regalías para el bienio 2021-2022 del periodo de enero de 2021 a septiembre de 2022, dando cumplimiento a lo establecido en el artículo 1 del Acuerdo 02 de 2021 de la Comisión Rectora del SGR.

## Introducción

De acuerdo al marco establecido dentro del SGR, corresponde a la Comisión Rectora distribuir mediante acto administrativo los recursos de funcionamiento del SGR, en tanto que corresponde al Departamento Nacional de Planeación (DNP) distribuir los recursos del SGR entre fondos y beneficiarios<sup>1</sup> y realizar mensualmente la Instrucción de Abono a Cuenta (IAC)<sup>2</sup> de los recursos efectivamente recaudados, de conformidad con la información remitida por el Ministerio de Minas y Energía (MME) a través de sus agencias y el recaudo certificado por el Ministerio de Hacienda y Crédito Público (MHCP).

De igual manera, corresponde al DNP realizar el análisis financiero de la ejecución de los recursos de funcionamiento del SGR de las entidades beneficiarias y presentar trimestralmente un informe consolidado de la ejecución de los recursos a la Secretaría Técnica de la Comisión Rectora.<sup>3</sup>

Por tal razón y dando cumplimiento a lo anteriormente citado, en el presente informe se recopila información sobre la ejecución financiera de los recursos asignados para el funcionamiento del Sistema General de Regalías (SGR) correspondiente al séptimo trimestre del bienio 2021-2022; la estructura de su redacción se establece en tres (3) capítulos definidos y resumidos de la siguiente manera.

En el primer capítulo, se presenta un balance general de la ejecución financiera de los recursos correspondientes al funcionamiento del Sistema General de Regalías para el séptimo trimestre del bienio 2021-2022, con los cuales las entidades beneficiarias financian actividades para el ejercicio de sus funciones asignadas en el marco del SGR. En el segundo capítulo, se realiza el análisis presupuestal de la ejecución de estos recursos para: i) los órganos del SGR, ii) las secretarías técnicas de los OCAD y pueblos y comunidades étnicas, iii) entidades del orden nacional (ministerios sectoriales y la Unidad Nacional de Gestión de Riesgo y Desastres) y iv) otras entidades y conceptos a las cuales se han destinado recursos de funcionamiento del SGR. En el tercer capítulo, se presenta la ejecución por tipo de gasto de los recursos de funcionamiento.

Aunado a lo anterior, se presentan recomendaciones y conclusiones con el objeto de que sean consideradas por la Secretaría Técnica de la Comisión Rectora del SGR y las entidades beneficiarias de los recursos funcionamiento.

---

<sup>1</sup> Numeral 7 del artículo 22 de la Ley 2056 de 2020.

<sup>2</sup> En cumplimiento de lo establecido en el numeral 5 del artículo 9 de la Ley 2056 de 2020, Ley 2072 de 2020, Decreto 317 de 2021, y el artículo 2.1.1.2.2 del Decreto 1821 de 2020.

<sup>3</sup> Artículo 1 del Acuerdo 02 de 2021.

# 1. Consolidado de los recursos de funcionamiento bienio 2021-2022

## 1.1 Contexto general de los recursos de administración del SGR y el SSEC

La administración del SGR y el Sistema de Seguimiento Evaluación y Control (SSEC) cuenta con un porcentaje de asignación de un 3% de la bolsa del SGR y su distribución para el bienio 2021-2022 corresponde a: i) 1% para el funcionamiento, operatividad y administración del Sistema, ii) 1% para Fiscalización de la exploración y explotación de los yacimientos y iii) 1% para el Sistema de Seguimiento Evaluación y Control. En este sentido, a continuación, se presenta un balance general de los recursos de administración del SGR al séptimo trimestre del bienio 2021-2022, con los cuales las entidades beneficiarias financian actividades asignadas en el marco del SGR.

### Contexto: Recursos del bienio 2021-2022

Tabla 1. Ingresos de la administración del SGR y el SSEC bienio 2021-2022

Cifras en miles de millones de pesos

Concepto	Apropiación vigente 2021-2022	Recursos bloqueados (*)	Apropiación Disponible 2021-2022
	1	2	3 = (1-2)
<b>Funcionamiento</b>	331	0	331
<b>Sistema Seguimiento Evaluación y Control</b>	181	0	181
<b>Fiscalización, Yacimientos y Cartografía</b>	444	9	435
<b>Total</b>	<b>956</b>	<b>9</b>	<b>947</b>

Los recursos de la administración del SGR y el SSEC ascienden a \$956 mil millones, se cuenta con una restricción de \$9 mil millones. En este sentido las entidades beneficiarias cuentan con apropiación disponible para el bienio por valor de \$947 mil millones.

Fuente: Elaboración SDRT – DNP.

\*Para el caso de fiscalización, cuenta con un bloqueo de \$9 mil millones efectuado por el MME a la Gobernación de Antioquia.

## 1.2 Contexto general de los recursos de funcionamiento del SGR

A continuación, se presenta el balance de la ejecución financiera de los recursos correspondientes al funcionamiento del Sistema General de Regalías al séptimo trimestre del bienio 2021-2022, con los cuales las entidades beneficiarias financian actividades para el ejercicio de sus funciones asignadas por Ley en el marco del SGR, en componentes que conforman el funcionamiento del sistema como los órganos, la emisión de conceptos técnicos a los proyectos de inversión, estrategias de capacitación, sistemas de información, y fortalecimiento de la planeación del SGR.

Los recursos para el funcionamiento del SGR del bienio 2021-2022 ascienden a \$331.742 millones, los cuales incluyen el presupuesto de ingresos corrientes el cual ya fue cumplido en su totalidad, el mayor recaudo del bienio 2017-2018 y la disponibilidad inicial.

De acuerdo con la información reportada en el Sistema de Presupuesto y Giro de Regalías (SPGR), de la apropiación disponible las entidades han adelantado compromisos por \$170.676 millones, lo que representa una ejecución del 51% para el séptimo trimestre del Bienio 2021-2022. Adicionalmente las

entidades han adelantado pagos por la suma de \$148.599 millones lo que permite observar que las entidades cuentan con una caja disponible de \$183.142 millones para atender los compromisos que requieran en su contratación.

**Tabla 2. Balance general de funcionamiento, operatividad y administración del SGR 2021-2022**  
Cifras en millones de pesos

Concepto	Funcionamiento del SGR
(+) Total presupuesto corriente asignado	\$ 154.276
(+) Mayor recaudo 2017-2018	\$ 2.132
(+) Disponibilidad Inicial	\$ 175.334
Apropiación Vigente	\$ 331.742
(-) Recursos bloqueados SPGR*	\$ 0
Apropiación disponible	\$ 331.742
Total recaudo corriente	\$ 154.276
Caja total (Disponibilidad inicial + Recaudo)	\$ 331.742
Compromisos	\$ 170.676
Pagos	\$ 148.599
Saldo por comprometer (Compromisos – Apropiación Disponible)	\$ 161.066
<b>% Ejecución a compromisos</b>	<b>51%</b>

Fuente: Cálculos SDRT - DNP con base en el SPGR - MHCP con corte a 30 de septiembre de 2022.

A continuación, se realiza un comparativo trimestral de lo corrido del bienio 2021-2022 de los recursos de funcionamiento del SGR, así:

**Tabla 3. Comparativo trimestral de los recursos de funcionamiento del SGR bienio 2021 2022**  
Cifras en millones de pesos

Concepto	Primer Trimestre	Segundo Trimestre	Tercer Trimestre	Cuarto Trimestre	Quinto Trimestre	Sexto Semestre	Séptimo trimestre
(+) Total presupuesto corriente asignado	\$ 154.276	\$ 154.276	\$ 154.276	\$ 154.276	\$ 154.276	\$ 154.276	\$ 154.276
(+) Mayor recaudo 2017-2018	\$ 0	\$ 2.132	\$ 2.132	\$ 2.132	\$ 2.132	\$ 2.132	\$ 2.132
(+) Disponibilidad Inicial	\$ 175.159	\$ 175.159	\$ 175.159	\$ 175.334	\$ 175.334	\$ 175.334	\$ 175.334
Apropiación Vigente	\$ 329.435	\$ 331.567	\$ 331.567	\$ 331.742	\$ 331.742	\$ 331.742	\$ 331.742
(-) Recursos bloqueados SPGR*	\$ 30.855	\$ 30.855	\$ 15.428	\$ 15.428	\$ 15.428	\$ 0	\$ 0
Apropiación disponible	\$ 298.580	\$ 300.712	\$ 316.139	\$ 316.314	\$ 316.315	\$ 331.742	\$ 331.742
Total, recaudo corriente	\$ 14.213	\$ 29.682	\$ 56.629	\$ 82.562	\$ 112.361	\$ 148.988	\$ 154.276
Caja total (Mayor recaudo + Disponibilidad inicial + Recaudo)	\$ 189.372	\$ 206.973	\$ 233.920	\$ 260.028	\$ 289.827	\$ 326.455	\$ 331.742
Compromisos	\$ 41.243	\$ 83.418	\$ 92.160	\$ 103.191	\$ 122.960	\$ 139.936	\$ 170.676
Pagos	\$ 11.932	\$ 46.034	\$ 63.058	\$ 80.954	\$ 95.714	\$ 115.995	\$ 148.599
Saldo por comprometer (Compromisos – Apropiación Disponible)	\$ 257.337	\$ 217.294	\$ 223.979	\$ 213.123	\$ 193.355	\$ 191.806	\$ 161.066
<b>% Ejecución a compromisos</b>	<b>14%</b>	<b>28%</b>	<b>29%</b>	<b>33%</b>	<b>39%</b>	<b>42%</b>	<b>51%</b>

Fuente: Cálculos SDRT - DNP con base en el SPGR - MHCP con corte a 30 de septiembre de 2022.

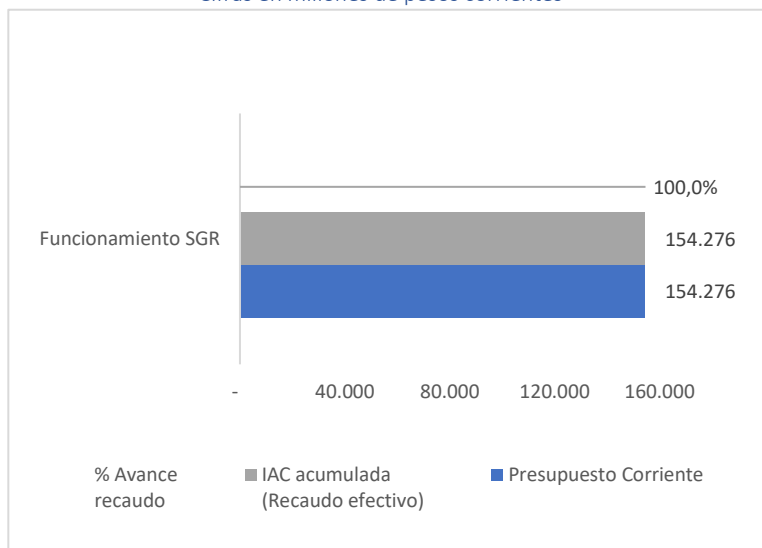
\*En el tercer trimestre se levanta el 10% del bloqueo del 20% de conformidad con el artículo 35 de la Ley 2155 de 2021 y en el sexto trimestre se levanta la restricción preventiva del límite de gasto del 10% según Acuerdo 08 de 2022 de la Comisión Rectora.



### 1.3 Recursos asignados y recaudo

**Gráfica 1. Presupuesto Corriente vs. IAC Recaudada**

Cifras en millones de pesos corrientes

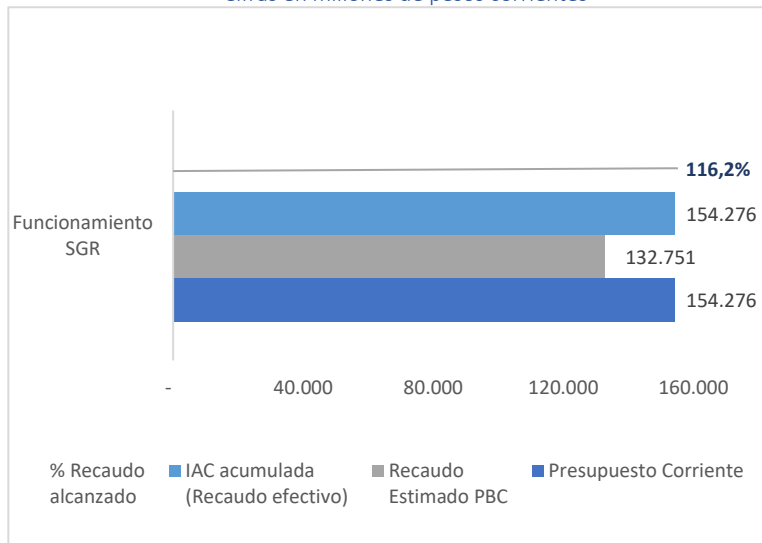


Fuente: Elaboración SDRT – DNP con corte a 30 de septiembre de 2022.

Del presupuesto disponible en el bienio 2021-2022 para el funcionamiento del SGR por valor de \$331.742 millones, la suma de \$154.276 millones obedece al presupuesto corriente del bienio, sobre los cuales se cuenta con un recaudo efectivo o Instrucción de Abono a Cuenta (IAC) por \$154.276 millones, lo que corresponde al cumplimiento del presupuesto del bienio con avance en el recaudo del 100%, de acuerdo con el detalle que se presenta en el Gráfico 1.

**Gráfica 2. IAC Recaudada vs. Recaudo Estimado PBC**

Cifras en millones de pesos corrientes



Fuente: Elaboración SDRT – DNP con corte a 30 de septiembre de 2022.

Sobre los recursos del presupuesto corriente en el bienio 2021-2022 para el funcionamiento del SGR, se evidencia que se ha recaudado \$154.276 millones que corresponde a un porcentaje de recaudo del 116,2% de la IAC frente al recaudo estimado del Plan Bienal de Caja (PBC) a septiembre de 2022, superándolo en un 16,2% al valor proyectado.

Finalmente, es importante señalar que el porcentaje de avance del recaudo al Séptimo trimestre del bienio 2021- 2022 fue del 100% (\$154.276 millones), el cual presenta un comportamiento positivo para los recursos de funcionamiento del SGR, teniendo en cuenta que las expectativas de recaudo del Plan Bienal de Caja (PBC) estimadas fueron de \$132.751 millones al mismo corte del bienio, así como se presenta en la siguiente tabla:

Tabla 4. Plan Bienal de Caja del SGR vs Recaudo al Quinto trimestre 2021-2022

Cifras en millones de pesos

Concepto	Presupuesto Corriente	Recaudo Estimado PBC (*)	% Recaudo Estimado PBC	IAC acumulada (Recaudo efectivo)	% Avance recaudo (**)	% Recaudo alcanzado	Superávit
	1	2	3 = (2/1)	4	5 = (4/1)	6 = (4/2)	7 = (4/2)-1
Funcionamiento SGR	154.276	132.751	86,0%	154.276	100,0%	116,2%	16,2%

Fuente: Cálculos de la SDRT – DNP a partir del PBC 2021-2022 y el recaudo efectivo con corte a 30 de septiembre de 2022.

El PBC y el recaudo obedecen a recursos acumulados en lo corrido del Bienio 2021-2022.

\* Expectativas de recaudo de funcionamiento del SGR del PBC al séptimo trimestre del bienio 2021-2022.

\*\* Porcentaje de alcance de recaudo respecto al PBC al séptimo trimestre del bienio 2021-2022.

## 2. Ejecución de los recursos de funcionamiento bienio 2021-2022

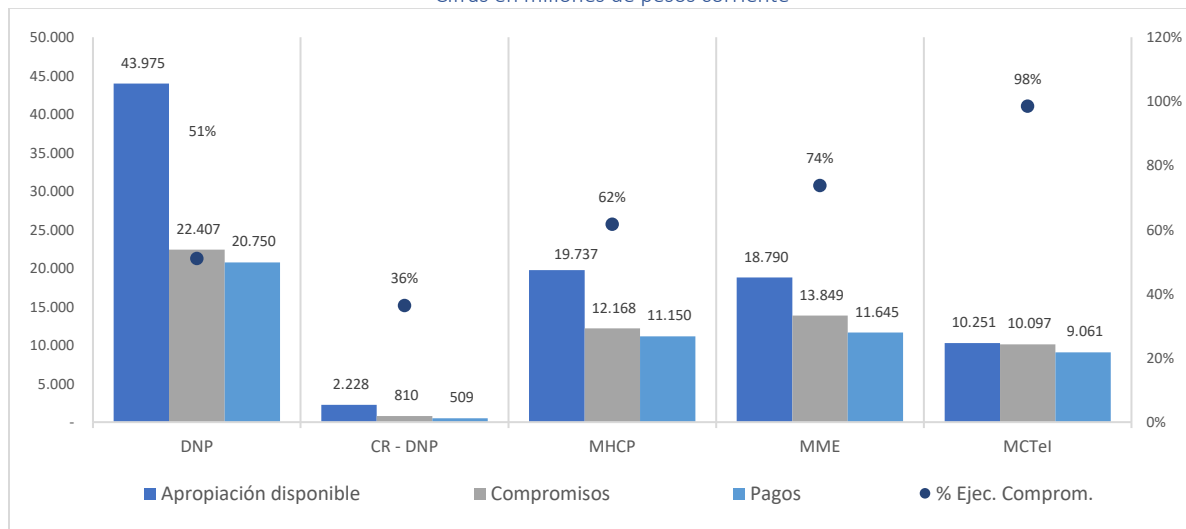
A partir de las distribuciones de recursos efectuadas por la Comisión Rectora a los beneficiarios para el funcionamiento del SGR y los datos registrados como apropiación disponible en el sistema SPGR del MHCP con corte al 30 de septiembre de 2022, se realiza el análisis presupuestal de la ejecución de estos recursos el cual se presenta a continuación en torno a las subsecciones: i) Órganos del SGR, ii) Secretarías Técnicas de los OCAD y Pueblos y Comunidades Étnicas, iii) entidades del orden nacional (ministerios sectoriales y la Unidad Nacional de Gestión de Riesgo y Desastres) y iv) otras entidades y conceptos a las cuales se han destinado recursos de funcionamiento del SGR.

### 2.1 Ejecución de los recursos asignados a Órganos

De la apropiación disponible de los recursos de funcionamiento asignados a los Órganos del SGR por \$94.981 millones, se tiene que las entidades han adelantado compromisos por \$59.331 millones, que corresponde a una ejecución total del 62%, de acuerdo con el detalle por entidad presentado en la Gráfica 3. Dentro de este grupo se observa que la mayor ejecución se presenta en el Ministerio de Ciencia Tecnología e Innovación con un avance del 98%, seguido del Ministerio de Minas y Energía con un avance de 74%, por otra parte, la Comisión Rectora del SGR presenta la menor ejecución con un avance del 36%.

Gráfica 3. Ejecución de los recursos de los Órganos del SGR

Cifras en millones de pesos corriente

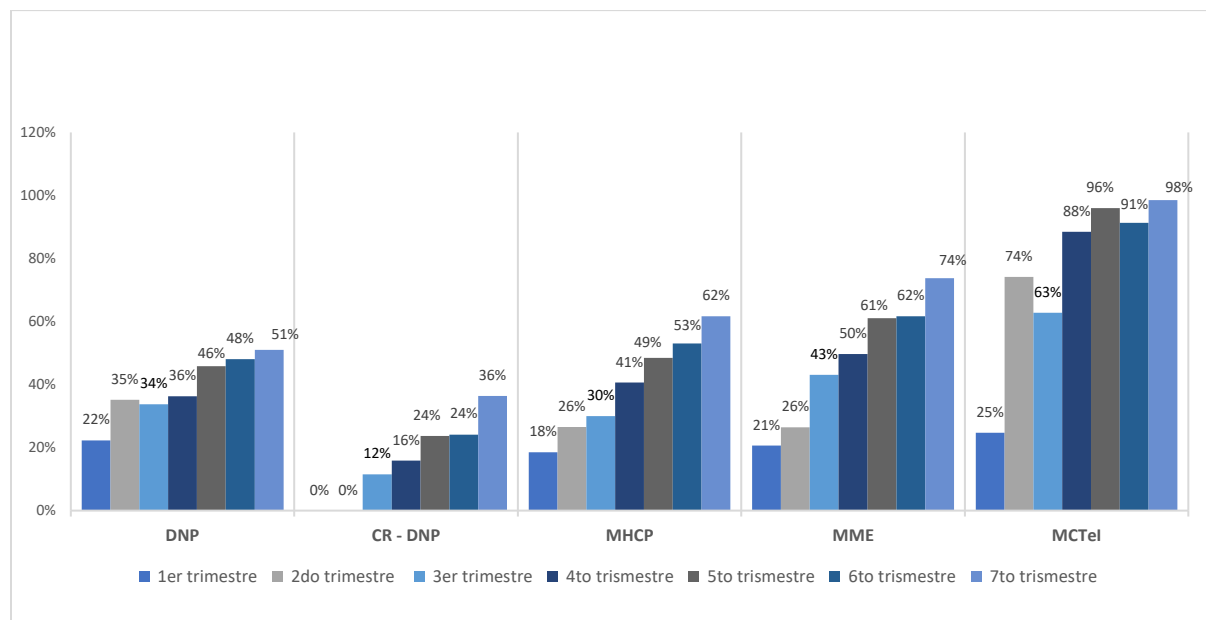


Fuente: Cálculos SDRT- DNP con base en el aplicativo SPGR - MHCP con corte a 30 de septiembre de 2022.

\* La ejecución de CR—DNP corresponde a los recursos asignados a las entidades territoriales que conforman la Comisión Rectora del SGR.

Finalmente, en la siguiente gráfica se evidencia el comportamiento de la ejecución a compromisos de los recursos asignados a los Órganos, donde es importante tener en cuenta que para el sexto trimestre fueron liberados recursos a estas entidades por la suma de \$5.321 millones, motivo por el cual, en algunos casos, la ejecución del sexto trimestre es menor en comparación con el quinto trimestre del bienio, así como se evidencia en el gráfico 4.

Gráfica 4. Comportamiento trimestral de la ejecución de los recursos de los Órganos del SGR



Fuente: Cálculos SDRT - DNP con base en el aplicativo SPGR - MHCP con corte a 30 de septiembre de 2022.

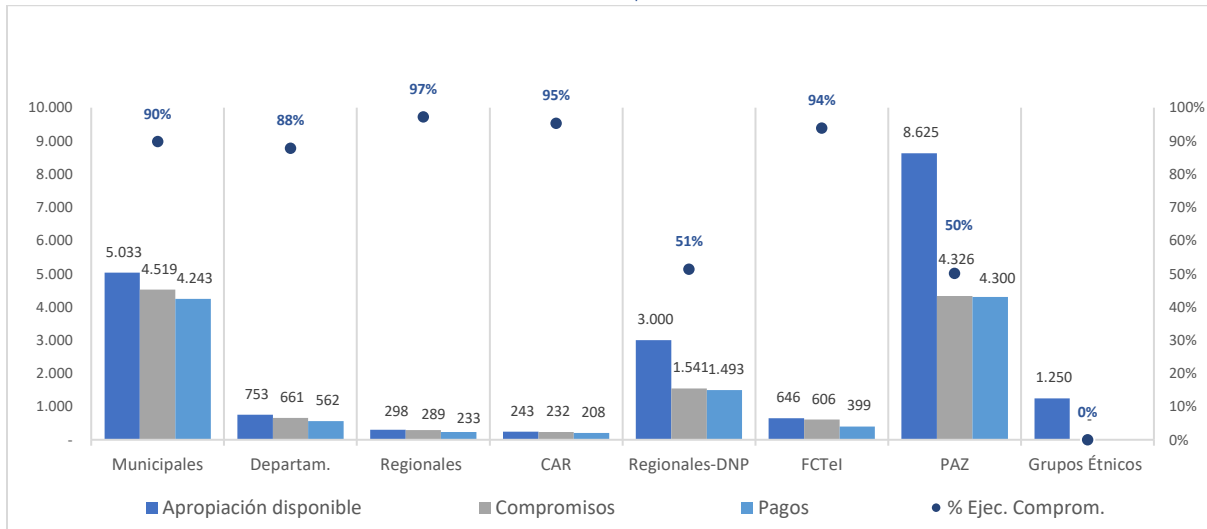
\* La ejecución de CR—DNP corresponde a los recursos asignados a las entidades territoriales que conforman la Comisión Rectora del SGR.

## 2.2 Ejecución de los recursos asignados a las ST de los OCAD, Pueblos y Comunidades Étnicas

Es preciso señalar que de conformidad con el párrafo transitorio del artículo 1.2.1.2.16 del Decreto 1821 de 2020, las Secretarías Técnicas de los OCAD departamentales, municipales, regionales y CAR cesaron sus actividades a 31 de diciembre de 2020; sin embargo, continúan la ejecución de aquellos recursos que fueron comprometidos y no pagados durante el bienio 2019-2020 por \$6.326 millones, donde en estas entidades se ha llegado a una ejecución promedio del 93% de los recursos. Por otra parte, es importante recordar que las funciones que venían desempeñando las entidades territoriales de la Secretaría Técnica del OCAD regional fueron cedidas al DNP de conformidad con el numeral 8° del artículo 9 de la Ley 2056 de 2020.

Ahora bien, de la apropiación disponible de funcionamiento del SGR por concepto de Secretaría Técnica de los OCAD, Pueblos y Comunidades Étnicas por \$19.846 millones, las entidades han adelantado compromisos por \$12.174 millones, lo cual corresponde a una ejecución total del 61%, de acuerdo con el detalle por entidad presentado en el Gráfico 5. Dentro de este grupo, para las entidades que fueron beneficiarias de los recursos en el bienio 2021-2022, se observa que la mayor ejecución se presenta en la Secretaría Técnica del OCAD de Ciencia y Tecnología con un avance del 94%, seguido por el OCAD Regional con un avance de 51% y por otra parte los Grupos Étnicos presentan la menor ejecución con un avance del 0%.

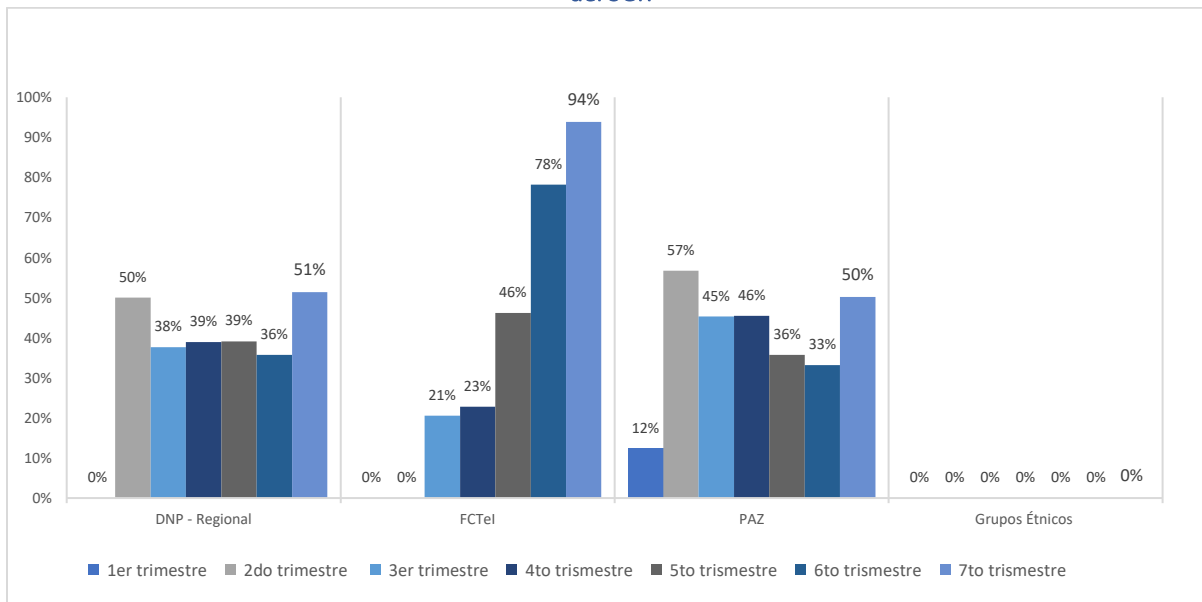
**Gráfica 5. Ejecución de los recursos ST OCAD, Pueblos y Comunidades Étnicas del SGR**  
Cifras en millones de pesos corrientes



Fuente: Cálculos SDRT - DNP con base en el aplicativo SPGR - MHCP con corte a 30 de septiembre de 2022.

Finalmente, en la siguiente gráfica se evidencia el comportamiento de la ejecución a compromisos de cada uno de los trimestres y beneficiarios de los recursos asignados por concepto de Secretarías Técnicas de los OCAD y Pueblos y Comunidades Étnicas del SGR, donde es importante tener en cuenta que para el sexto trimestre<sup>3</sup> fueron liberados recursos a las ST de los OCAD por la suma de \$1.021 millones, motivo por el cual, en algunos casos, la ejecución al sexto trimestre es menor o igual en comparación con el quinto sexto trimestre del bienio. El detalle se presenta en la gráfica 6.

**Gráfica 6. Comportamiento trimestral de la ejecución de los recursos ST OCAD, Pueblos y Comunidades Étnicas del SGR**



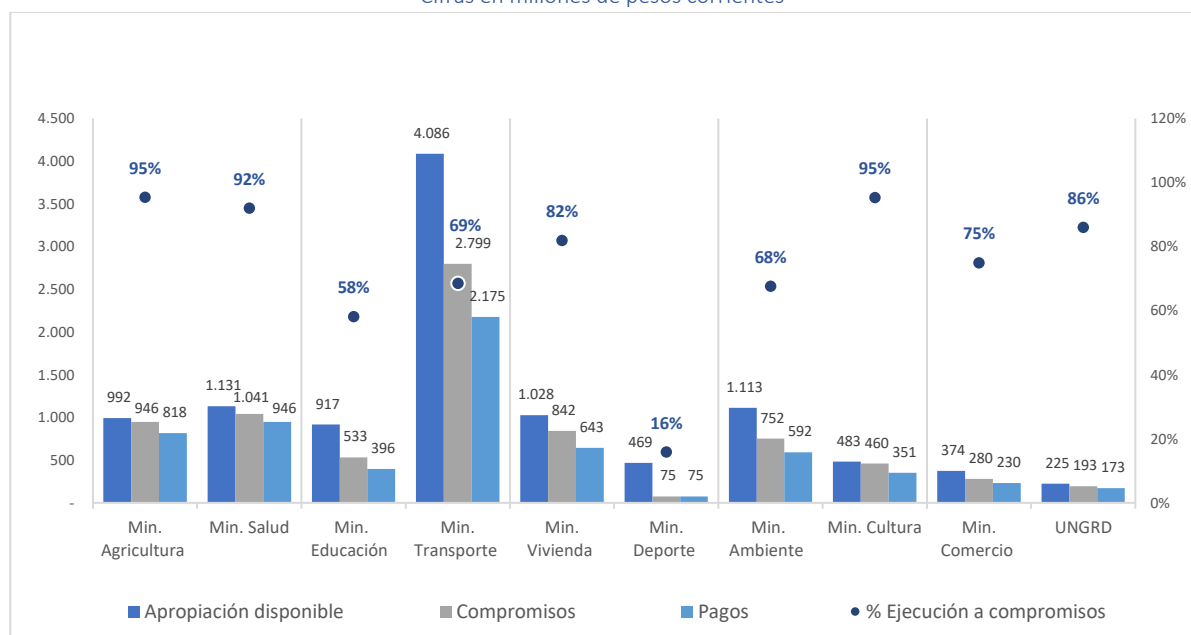
Fuente: Cálculos SDRT - DNP con base en el aplicativo SPGR - MHCP con corte a 30 de septiembre de 2022.

<sup>3</sup> Acuerdo 08 de 2022.

## 2.3 Ejecución de los recursos asignados a Ministerios y UNGRD

De la apropiación disponible de los recursos de funcionamiento asignados a los Ministerios Sectoriales y la Unidad Nacional de Gestión del Riesgo de Desastres (UNGRD) por \$10.816 millones, se tiene que las entidades han adelantado compromisos por \$7.920 millones, lo cual corresponde a una ejecución total del 73%, de acuerdo con el detalle por entidad presentado en la Gráfica 7. Dentro de este grupo se observa que la mayor ejecución se presenta en el Ministerio de Agricultura y el Ministerio de Cultura con un avance del 95% respectivamente y con la menor ejecución está el Ministerio del Deporte con un avance del 16%.

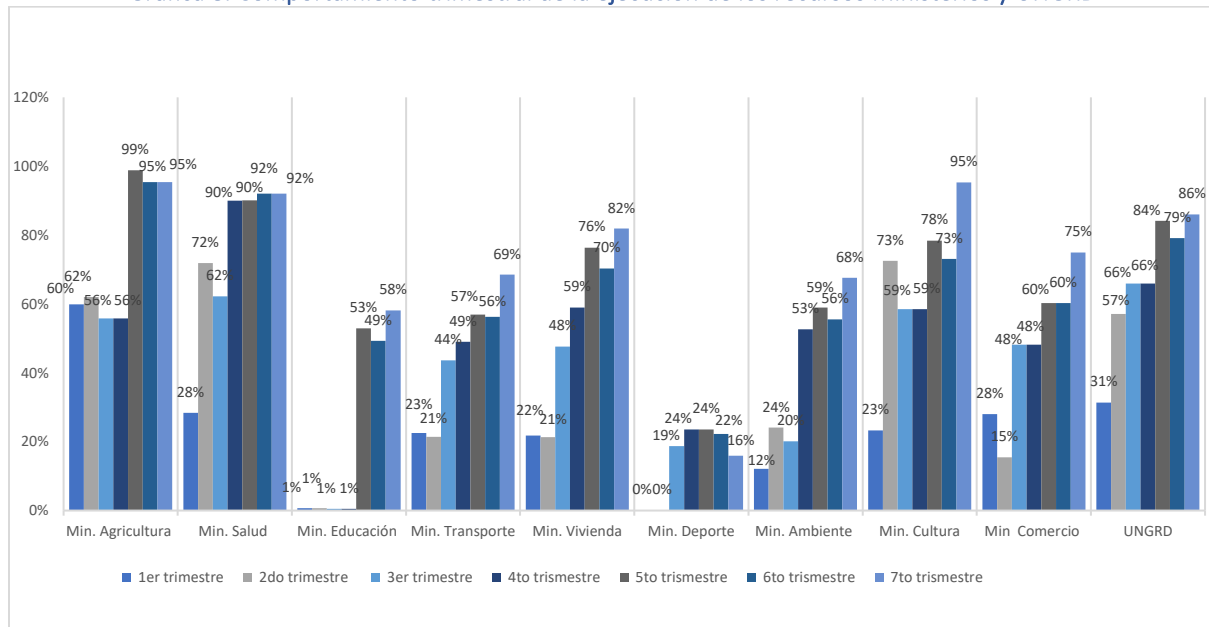
**Gráfica 7. Ejecución de los recursos Ministerios y UNGRD**  
Cifras en millones de pesos corrientes



Fuente: Cálculos SDRT - DNP con base en el aplicativo SPGR - MHCP con corte a 30 de septiembre de 2022.

Finalmente, en la siguiente gráfica se evidencia el comportamiento de la ejecución a compromisos de los recursos asignados a los Ministerios y UNGRD, donde es importante tener en cuenta que para el sexto trimestre se hizo el levantamiento del límite de gasto por la suma de \$622 millones, motivo por el cual, en algunas entidades, la ejecución del sexto séptimo trimestre es menor en comparación con el quinto trimestre del bienio, así como se evidencia en el gráfico 8.

Gráfica 8. Comportamiento trimestral de la ejecución de los recursos Ministerios y UNGRD

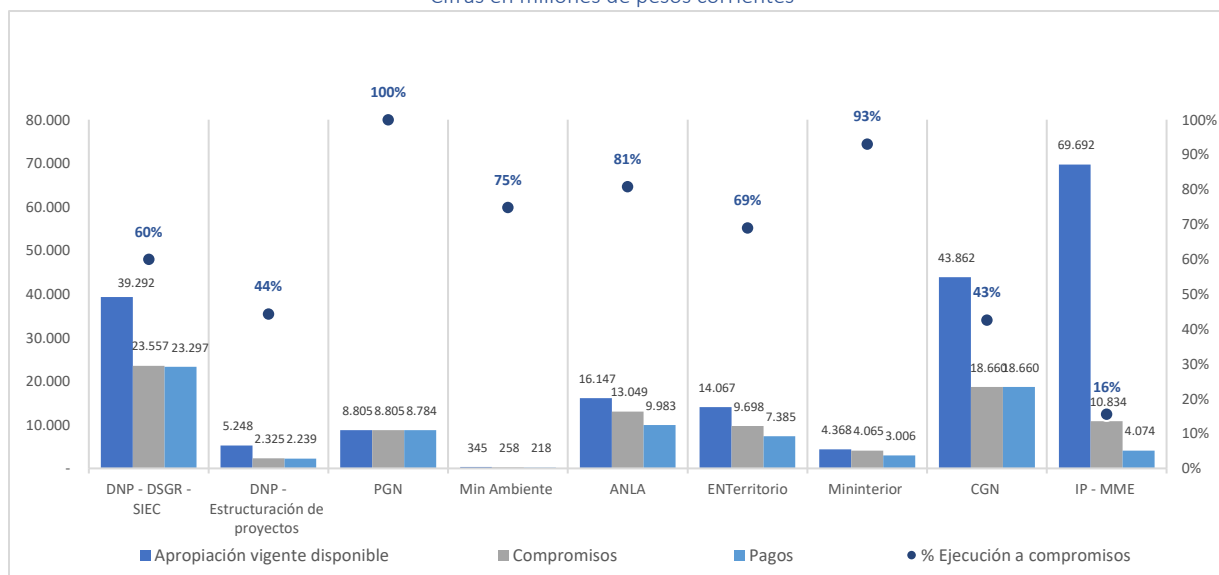


Fuente: Cálculos SDRT - DNP con base en el aplicativo SPGR - MHCP con corte a 30 de septiembre de 2022.

## 2.4 Ejecución de los recursos asignados a otras entidades beneficiarias

De la apropiación disponible de los recursos de funcionamiento asignados por concepto de otras entidades beneficiarias y conceptos por valor de \$206.098 millones, las entidades han adelantado compromisos por \$91.250 millones, lo cual corresponde a una ejecución total del 44%, de acuerdo con el detalle por entidad presentado en la Gráfica 9. Dentro de este grupo se observa que la mayor ejecución se presenta en la PGN con un avance del 100%, seguido del Ministerio del Interior con un 93% y por otra parte la CGN presenta la menor ejecución con un avance del 43%.

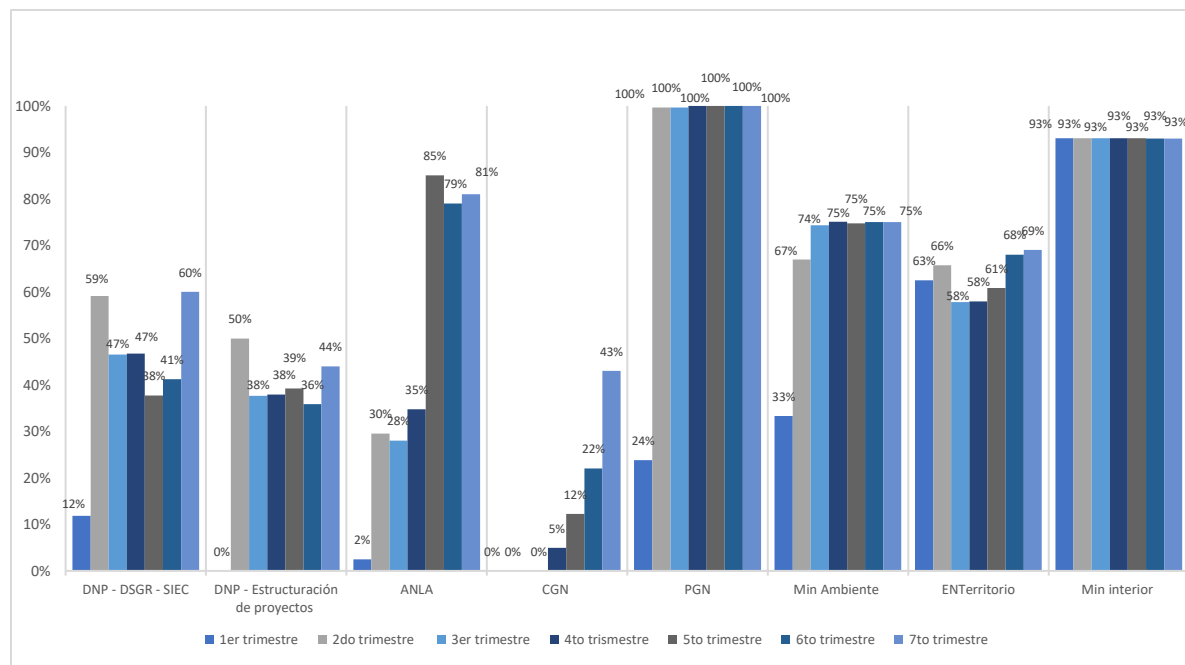
Gráfica 9. Ejecución de los recursos de otras entidades y conceptos del SGR  
Cifras en millones de pesos corrientes



Fuente: Cálculos SDRT - DNP con base en el aplicativo SPGR - MHCP con corte a 30 de septiembre de 2022.

Finalmente, en la siguiente gráfica se evidencia el comportamiento de la ejecución a compromisos de los recursos asignados por concepto de otras entidades beneficiarias y conceptos de los recursos de funcionamiento del SGR, donde es importante tener en cuenta que para el sexto trimestre les fueron liberados recursos por la suma de \$8.464 millones; motivo por el cual, en las entidades que tuvieron liberación de recursos, la ejecución del sexto trimestre es menor o igual en comparación con el quinto trimestre del bienio, así como se evidencia en la gráfica 10.

Gráfica 10. Comportamiento trimestral de la ejecución de los recursos de otras entidades y conceptos del SGR



Fuente: Cálculos SDRT - DNP con base en el aplicativo SPGR - MHCP con corte a 30 de septiembre de 2022.

\* Para las entidades Min Ambiente, Min Interior, Enterritorio, PGN no se les fue asignado recursos del presupuesto del bienio 2021-2022 por la Comisión Rectora del SGR, su apropiación corresponde a recursos sin ejecutar del bienio 2019-2020.

#### 2.4.1. Recursos Instituto Colombiano de Crédito Educativo y Estudios Técnicos en el Exterior - ICETEX

Con ocasión de los recursos asignados por la Comisión Rectora del SGR al ICETEX en el bienio 2013-2014 por la suma de \$3.900 millones para la financiación de créditos educativos condonables y teniendo en cuenta los informes de gestión remitidos por esa entidad a la Secretaría Técnica de la Comisión Rectora del SGR a junio 30 de 2022, el siguiente balance de los recursos asignados que se registra a la fecha de este informe:

1. De los recursos asignados a ICETEX por la suma de \$3.900 millones, se otorgaron créditos por valor de \$906 millones y los gastos de administración (comisiones) ascendieron a la suma de \$54 millones; por lo cual, el saldo de recursos no ejecutados corresponde a la suma de \$2.938. No obstante, el ICETEX el 28 de febrero de 2022 efectuó el reintegro al SGR por valor de \$2.943 millones, de los cuales \$2.938 millones obedecen a los recursos no ejecutados y \$4 millones de la

cartera generada de los créditos no condonados, recaudos por ICETEX en las vigencias 2016 y 2017. El balance general es el siguiente:

**Tabla 5 Estado general de los recursos asignados**

*Cifras en pesos corrientes*

Fecha	Concepto	Monto	Saldo
dic-2013	Asignación de recursos		<b>3.900.000.000</b>
dic-2020	Créditos otorgados	906.670.006	2.993.329.994
dic-2020	Comisiones	54.400.223	2.938.929.771
feb-2021	Reintegro*	2.938.929.771	-

Fuente: Informes del ICETEX con corte a junio 30 de 2022.

\* Reintegro efectuado el 28 febrero de 2021.

- De los créditos otorgados por ICETEX por la suma de \$906 millones, se presentaron condonaciones a diciembre de 2020 por valor de \$401 millones, por otra parte, y de acuerdo con lo indicado anteriormente, el Instituto reintegró al SGR de \$4 millones por concepto de cartera, generando así una cartera a diciembre 31 de 2020 por valor de \$502 millones. A junio 30 de 2022, sobre dicha cartera ICETEX ha efectuado el recaudo de capital por la suma de \$91,6 millones, ha realizado condonaciones adicionales por \$55,3 millones; y ha efectuado ajustes y reintegros por valor de \$10 millones, motivo por el cual la cartera a junio 30 de 2022 asciende a la suma de \$345 millones. El balance de cartera es el siguiente:

**Tabla 6 Estado general de cuenta de cartera**

*Cifras en pesos corrientes*

Fecha	Recaudo de cartera ICETEX	Condonación	Reintegros/Otros	Cartera
dic-2015				906.670.006,00
dic-2020		400.718.503	4.182.399,00*	501.769.104,00
jun-2022	91.673.112	55.306.265	10.063.130,18	344.726.596,62

Fuente: Informes del ICETEX con corte a junio 30 de 2022.

\* Reintegro efectuado el 28 febrero de 2021.

Es preciso señalar que los recursos por valor de \$91,6 millones y \$10 millones no han sido reintegrados al SGR por el ICETEX.

- De acuerdo con los informes remitidos por el Instituto a junio 30 de 2022, los rendimientos financieros generados con los recursos asignados por la Comisión Rectora ascienden a la suma de \$904 millones, sobre los cuales el Instituto a reintegrado al SGR la suma de \$886 millones, existiendo un saldo por reintegrar de \$17 millones. El balance de los rendimientos financieros es el siguiente:

**Tabla 7 Estado general de cuenta de rendimientos financieros**

*Cifras en pesos corrientes*

Fecha	Rendimientos generados	Reintegro	Saldo
jun-2022	904.232.771	886.903.512	17.329.259

Fuente: Informes del ICETEX con corte a junio 30 de 2022.



Finalmente, es preciso señalar que, de acuerdo con lo reportado por el ICETEX, actualmente se encuentran en proceso de cobro 4 créditos que fueron otorgados a contratistas y funcionarios en provisionalidad que no fueron condonados, los cuales ascienden a la suma de \$231.423.631.

### 3. Ejecución por concepto de gasto de los recursos de funcionamiento bienio 2021 – 2022

#### 3.1 Ejecución por concepto de gasto de los recursos asignados a los Órganos del SGR

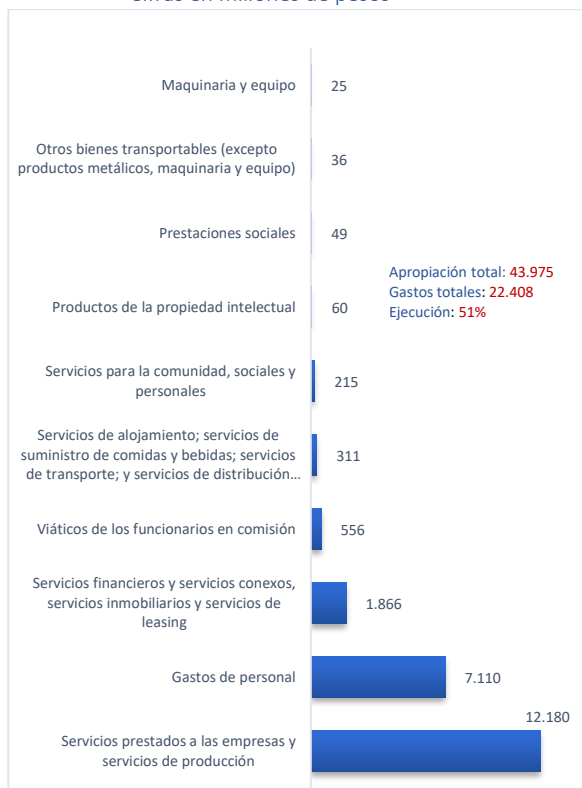
Como se indicó, la apropiación disponible de los recursos de funcionamiento para los Órganos del SGR una vez efectuado el levantamiento del límite de gasto ascendió a \$94.981 millones, sobre los cuales se han realizado compromisos por valor de \$59.331 millones, que corresponden a un porcentaje de ejecución de los recursos del 62%.

Del total de recursos comprometidos por \$59.331 millones, se han destinado \$34.458 millones a gastos en servicios prestados a las empresas y servicios de producción equivalentes a un 58% de los recursos comprometidos; \$19.196 millones a gastos de personal equivalentes a 32%; y \$2.526 millones a servicios financieros y servicios conexos, servicios inmobiliarios y servicios de leasing equivalentes a un 4,3%, los cuales, en su conjunto, representan un 95% de los recursos comprometidos. Los recursos comprometidos restantes por valor de \$3.150 millones se destinaron a otros gastos generales, dentro de los cuales el más representativo es el de servicios de alojamiento; servicios de suministro de comidas y bebidas; servicios de transporte; y servicios de distribución de electricidad, gas y agua correspondiente a \$1.328 millones, equivalentes al 2,2% del total de los compromisos.

El detalle de la ejecución de los recursos para cada uno de los Órganos del SGR se presenta en los gráficos 11 al 14, en los que se evidencia que la entidad que presenta un mayor porcentaje de ejecución de los recursos de funcionamiento es el MCTel con un 99%, seguido por el MME con 74%.

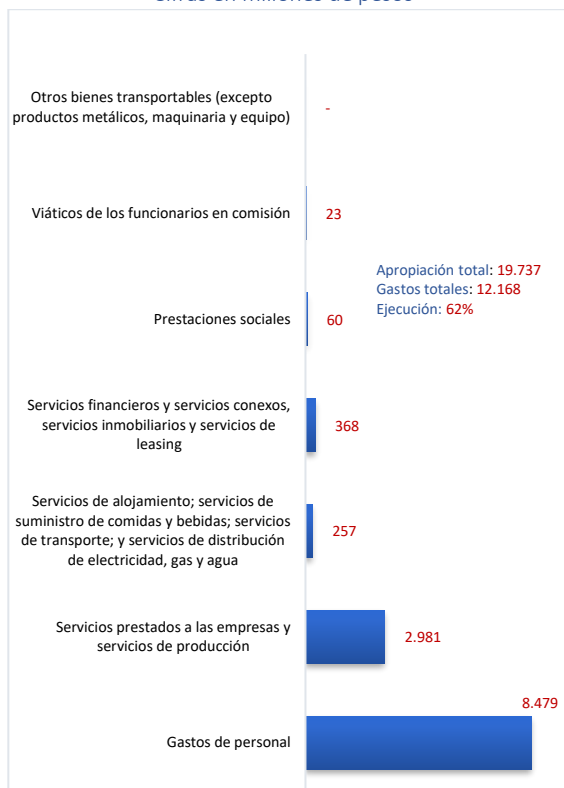
**Gráfica 11. Objeto de Gasto DNP**

Cifras en millones de pesos



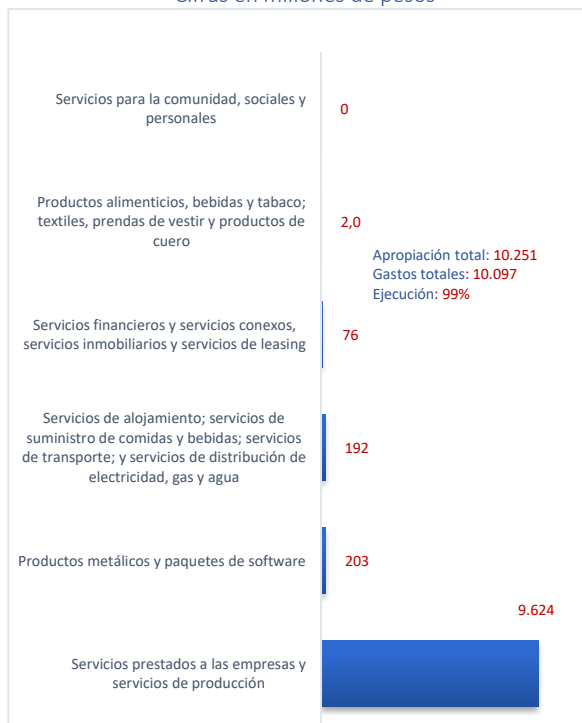
**Gráfica 12. Objeto de Gasto MHCP**

Cifras en millones de pesos



**Gráfica 13. Objeto de Gasto MCTel**

Cifras en millones de pesos



**Gráfica 14. Objeto de Gasto MME**

Cifras en millones de pesos



Fuente: Cálculos SDRT - DNP con base en el aplicativo SPGR -MHCP con corte a 30 de septiembre de 2022.

Por otra parte, es importante precisar que la Comisión Rectora como Órgano del Sistema presentó ejecución de recursos por \$809 millones, sobre los recursos disponibles para el bienio por la suma \$2.228 millones.

Sobre dicho monto el DNP, mediante las Resoluciones 0860 y 2972 de 2021 y la Resolución 1763 de 2022 desagregó la suma de \$1.242 millones, asignando recursos a los municipios de Aguazul - Casanare, Pasto - Nariño y los departamentos de Valle del Cauca, Boyacá, San Andres, Providencia y Santa Catalina y Casanare, como entidades territoriales que conforman la Comisión Rectora del SGR. Por otra parte, es preciso recordar que de conformidad con el artículo 2.1.1.5.4 del Decreto 1821 de 2020, los recursos de funcionamiento asignados a las entidades territoriales que conforman la Comisión Rectora del SGR que no se encuentren comprometidos al finalizar el periodo para el que fueron designados, serán bloqueados por el DNP en el SPGR.

El detalle de la ejecución se presenta en la siguiente tabla:

**Tabla 8. Recursos Asignados Comisionados ST – CR**  
Cifras en millones de pesos corrientes

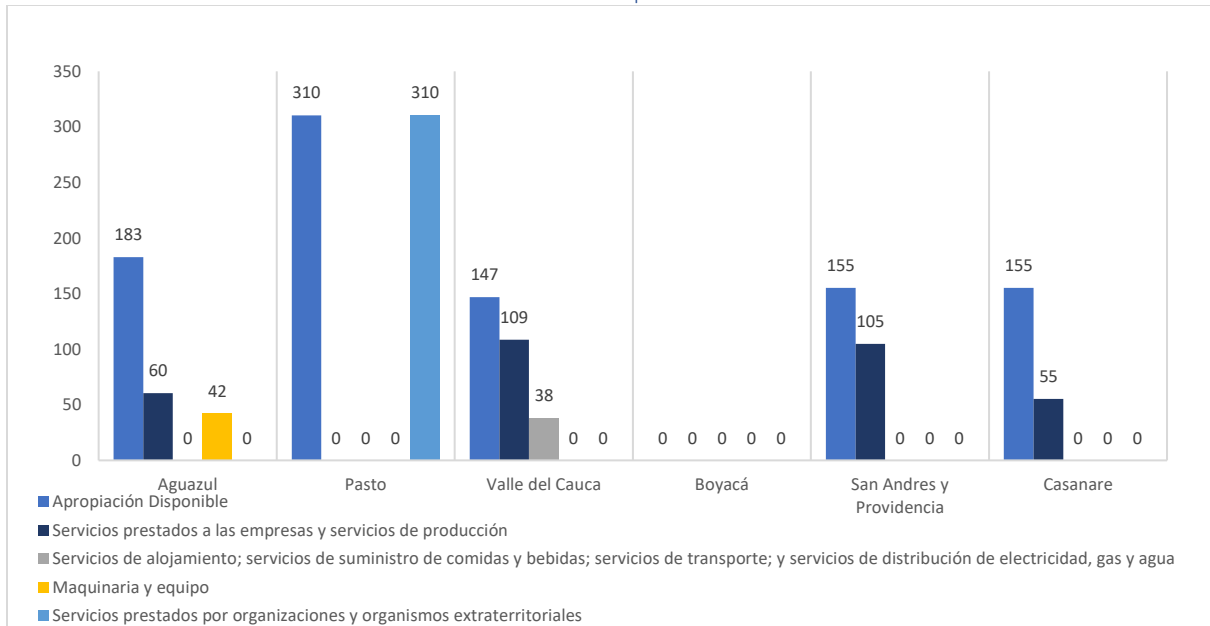
Beneficiario	Apropiación Vigente	Recursos Bloqueados*	Apropiación Vigente Disponible	Compromisos	Pagos	Saldo por Comprometer	% Ejecución
Comisión Rectora SGR	2.228	-	1.277	-	-	1.277	0%
Cundinamarca	0	-	0	0	-	-	100%
Boyacá	-	-	-	-	-	-	0%
Valle del Cauca	-	-	147	147	147	-	100%
Pasto	-	-	310	310	233	-	100%
Aguazul	-	-	183	103	95	80	56%
San Andres, Providencia y Santa Catalina	-	-	155	105	-	50	68%
Casanare	-	-	155	145	35	11	93%
<b>Total</b>	<b>2.228</b>	<b>0</b>	<b>2.228</b>	<b>810</b>	<b>509</b>	<b>1.418</b>	<b>36%</b>

Fuente: Cálculos SDRT- DNP con base en el aplicativo SPGR - MHCP con corte a 30 de septiembre de 2022.

Del total de recursos comprometidos por \$810 millones, se han destinado \$329 millones a gastos en servicios prestados a las empresas y servicios de producción equivalentes a un 41% de los recursos comprometidos; \$310 millones a servicios prestados por organizaciones y organismos extraterritoriales equivalentes a un 38%; \$42 millones a maquinaria y equipo equivalente a un 6%; y \$38 millones a servicios de alojamiento; servicios de suministro de comidas y bebidas; servicios de transporte; y servicios de distribución de electricidad, gas y agua equivalente a un 5%.

El detalle de la ejecución del gasto recursos para cada una de las entidades que conforman y han conformado la Comisión Rectora del SGR se presenta en la gráfica 15.

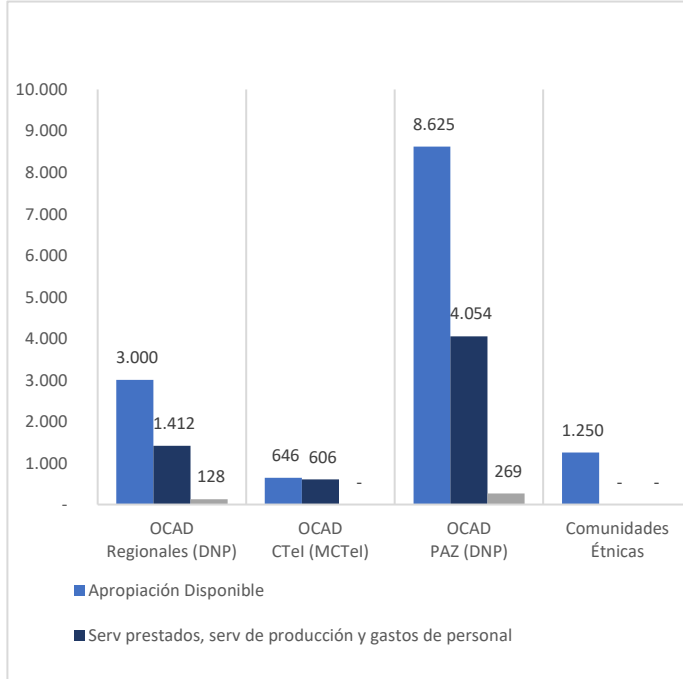
**Gráfica 15. Objeto de Gasto ET Comisión Rectora**  
Cifras en millones de pesos corrientes



Fuente: Cálculos SDRT- DNP con base en el aplicativo SPGR - MHCP con corte a 30 de septiembre de 2022.

### 3.2 Ejecución por concepto de gasto de los recursos asignados a las ST de los OCAD, Pueblos y Comunidades Étnicas

**Gráfica 16. Objeto de Gasto ST de los OCAD, Pueblos y Comunidades Étnicas**  
Cifras en millones de pesos corrientes

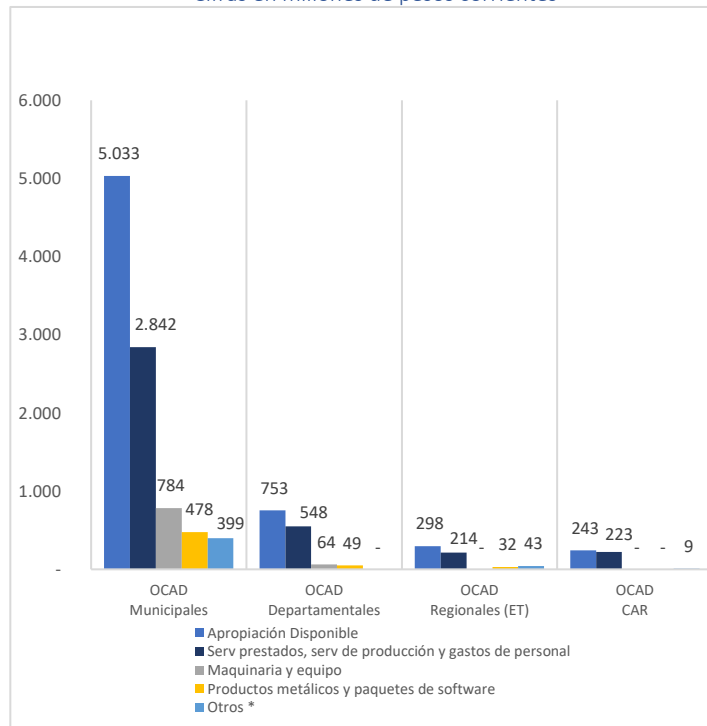


Fuente: Cálculos SDRT - DNP con base en el aplicativo SPGR - MHCP con corte a 30 de septiembre de 2022.

De acuerdo con la información disponible en el SPGR, el grupo de las ST de los OCAD, Pueblos y Comunidades Étnicas cuentan con una apropiación disponible por \$19.846 millones, de los cuales se han comprometido \$12.174 millones, así como se presenta en los gráficas 16 y 17.

De dichos recursos, la apropiación disponible para las ST de los OCAD Regional - DNP, CTel, PAZ y Grupos Étnicos ascendió a \$13.520 millones, de los cuales se evidencian compromisos por un valor de \$6.473 millones. De estos compromisos, el OCAD PAZ comprometió \$4.326 millones y el OCAD Regional \$1.541 millones, destinados principalmente a servicios prestados a las empresas y servicios de producción.

**Gráfica 17. Objeto de Gasto Fortalecimiento ST**  
Cifras en millones de pesos corrientes



Fuente: Cálculos SDRT – DNP con base en el aplicativo SPGR - MHCP con corte a 30 de septiembre de 2022.

\* Otros bienes transportables; servicios de alojamiento; servicios de suministro de comidas y bebidas; servicios de transporte; y servicios de distribución de electricidad, gas y agua; viáticos de los funcionarios en comisión; productos de la propiedad intelectual; servicios de la construcción; activos fijos no clasificados como maquinaria y equipo.

En relación con los recursos disponibles del Bienio 2019-2020 del fortalecimiento de las secretarías de planeación municipales, departamentales, regionales y CAR para su ejecución en el bienio 2021-2022, se evidencia una apropiación disponible por \$6.326 millones, de los cuales se han realizado compromisos por \$5.701 millones.

De estos recursos comprometidos, se destinaron \$3.842 millones a gastos de servicios prestados a las empresas y servicios de producción, \$848 millones a maquinaria y equipo, \$559 millones a productos metálicos y paquetes de software y \$451 a otros servicios, de acuerdo con el detalle presentado en la gráfica 17.

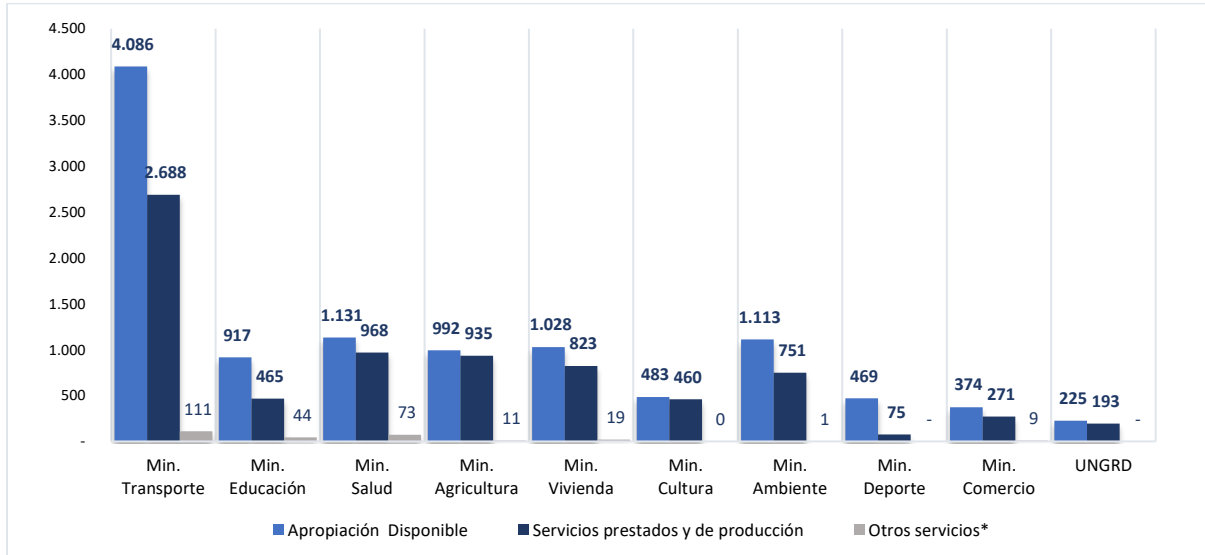
Por último, es pertinente señalar que existen saldos no ejecutados de contratos financiados con recursos de funcionamiento destinados al fortalecimiento de las oficinas de planeación y las secretarías técnicas de los Órganos Colegiados de Administración y Decisión municipales, departamentales, de las Corporaciones Autónomas Regionales y de Cormagdalena, los cuales, en cumplimiento del artículo 23 del Decreto 625 de 2022, deberán ser liberados en el Sistema de Presupuesto y Giro de Regalías – SPGR por las entidades territoriales para disposición de la Comisión Rectora del SGR.

### 3.3 Ejecución por concepto de gasto de los recursos asignados a los Ministerios y la UNGRD

La ejecución por objeto de gasto de los recursos asignados a las entidades del Orden Nacional y con base en las distribuciones efectuadas por la Comisión Rectora y la información del SPGR, presenta una apropiación disponible por valor de \$10.816 millones y compromisos por valor de \$7.920 millones, de los cuales las entidades beneficiarias han destinado recursos por \$7.627 millones a servicios prestados a las empresas y servicios de producción; \$267 millones servicios de alojamiento; servicios de suministro de comidas y bebidas; servicios de transporte; y servicios de distribución de electricidad, gas y agua; y \$326 millones a viáticos, de acuerdo con el detalle presentado en la gráfica 18.

**Gráfica 18. Objeto de Gasto de Ministerios y UNGRD**

Cifras en millones de pesos corrientes



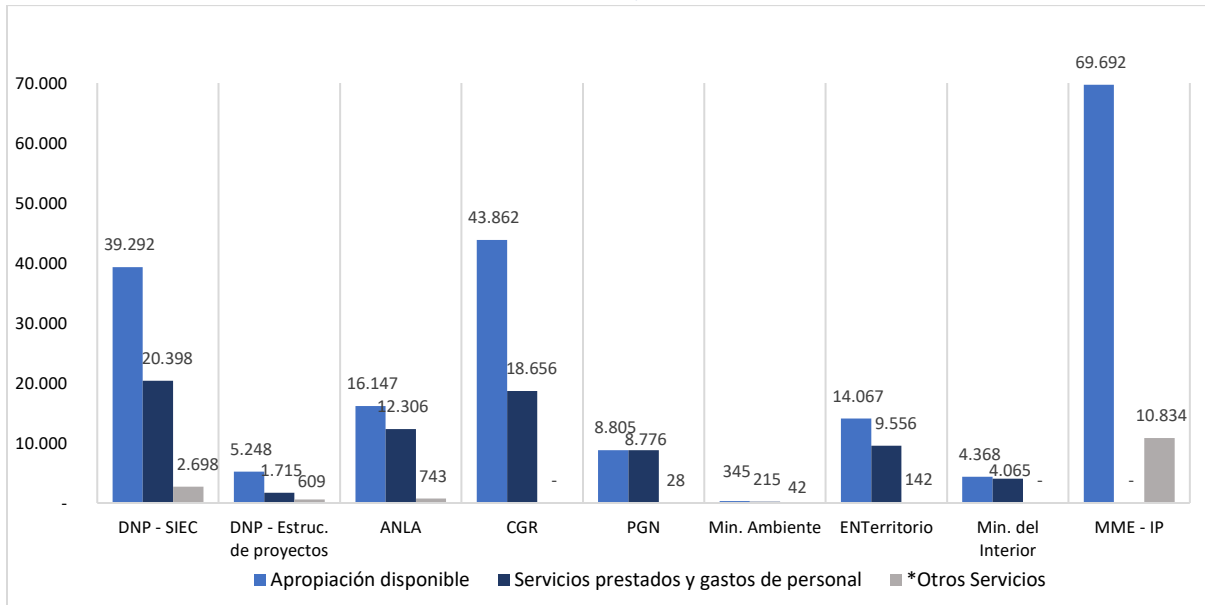
Fuente: Cálculos SDRT - DNP con base en el aplicativo SPGR - MHCP con corte a 30 de septiembre de 2022.

\* Servicios de alojamiento; servicios de suministro de comidas y bebidas; servicios de transporte; y servicios de distribución de electricidad, gas y agua; y viáticos de los funcionarios en comisión.

### 3.4 Ejecución por concepto de gasto de los recursos asignados a otras entidades beneficiarias

En relación con la ejecución por objeto de gasto de los recursos asignados por concepto de otras entidades y conceptos, y con base en la información del SPGR, se presenta una apropiación disponible por valor de \$201.826 millones y compromisos por valor de \$91.251 millones, de los cuales las entidades beneficiarias han destinado \$75.692 millones a servicios prestados a las empresas, servicios de producción, gastos de personal y prestaciones sociales equivalentes a un 83% del total de los compromisos; \$4.564 millones a servicios financieros; servicios de alojamiento; servicios de suministro de comidas y bebidas; servicios de transporte; y servicios de distribución de electricidad, gas y agua, maquinaria y equipo, entre otros, equivalentes a 5%; y \$10.834 millones en la ejecución de proyectos de inversión para los recursos de Incentivo a la Producción equivalente a un 12%, de acuerdo con el detalle presentado en la gráfica 19.

**Gráfica 19. Objeto de Gasto de Otras Entidades y Conceptos del SGR**  
Cifras en millones de pesos corrientes



Fuente: Cálculos SDRT – DNP con base en el aplicativo SPGR - MHCP con corte a 30 de septiembre de 2022.

\* Servicios financieros; servicios de alojamiento; servicios de suministro de comidas y bebidas; servicios de transporte; y servicios de distribución de electricidad, gas y agua, maquinaria y equipo, entre otros; y proyectos de inversión para los recursos de Incentivo a la Producción.

Para las entidades Min Ambiente, Min Interior, ENTerritorio, PGN no se les fue asignado presupuesto para el bienio 2021-2022 su apropiación corresponde a recursos del bienio 2019-2020.



## Conclusiones y recomendaciones

1. La ejecución de los recursos de funcionamiento del SGR alcanzó un 51% al séptimo trimestre del Bienio 2021-2022, teniendo en cuenta que sobre la apropiación disponible de los recursos de funcionamiento del SGR por valor de \$331.742 millones, se realizaron compromisos por \$170.676 millones.
2. Del presupuesto corriente de funcionamiento del SGR por valor de \$154.276 millones, se cuenta con un recaudo o Instrucción de abono a cuenta (IAC) por valor de \$154.276 millones, correspondiente a un avance efectivo en el recaudo del 100%, lo que indica que las entidades beneficiarias cuentan con recursos en caja suficiente para atender el 51% de los compromisos realizados.
3. Teniendo en cuenta el recaudo alcanzado producto de la coyuntura internacional que influye en los precios de los mineroenergéticos, se alcanzó la totalidad del presupuesto en el mes de Julio de 2022 por un total de 154.276 millones.
4. El avance de ejecución a compromisos al séptimo trimestre del bienio de los recursos de funcionamiento en cada uno de los componentes obedece a un 62% para Órganos del SGR, 61% para las Secretarías Técnicas de los OCAD y Pueblos y Comunidades Étnicas, 73% para los Ministerios y UNGRD, y 44% para otras entidades y conceptos.
5. De acuerdo con el estado de cuenta remitido por el ICETEX con corte a 30 de junio de 2022, se indica que se cuenta con una cartera por \$344 millones por concepto de créditos que no fueron condonados, recursos de los cuales ICETEX debe reintegrar en la medida que la misma sea recuperada y deberán sumarse al presupuesto de funcionamiento del SGR del bienio que corresponda.
6. Sobre los recursos distribuidos del bienio 2021-2022 y la apropiación disponible de los recursos de funcionamiento del SGR, se observa que las entidades beneficiarias que presentan una mayor ejecución son el Ministerio de Ciencia Tecnología e Innovación con un avance del 98%, seguido por los Ministerios de Agricultura y cultura con un 95% respectivamente y el Ministerio de Salud con un 92%.
7. Sobre los recursos distribuidos del bienio 2021-2022 y la apropiación disponible de los recursos de funcionamiento del SGR, se observa que las entidades beneficiarias que presentan una menor ejecución son los Grupos Étnicos con un 0%, seguido del Ministerio del Deporte con un 16% y la Comisión Rectora con un 36%.
8. Se evidenció un porcentaje superávit de un 16,2% en el recaudo corriente, al comparar el recaudo estimado PBC de \$132.751 y el recaudo alcanzando de \$154.276.

## Anexos

### Anexo 1 Tabla recursos de administración del SGR Bienio 2021-2022

Concepto	Ppto	Ppto mayor recaudo	Total, asignado bienio	Dispo. inicial	Apro. vigente	Recursos bloqueados	Apro. Disponible
	Corriente						
	1	2	3 = (1+2)	4	5 = (3+4)	6	7 = (5-6)
Funcionamiento SGR	154.276	2.132	156.408	175.334	331.742	0	331.742
Sistema Seguimiento Control y Evaluación	154.276	1.250	155.526	25.350	180.876	0	180.876
Fiscalización, Yacimientos y Cartografía	154.276	5.240	159.516	284.467	443.983	9.740	434.243
<b>Total</b>	<b>462.828</b>	<b>8.622</b>	<b>471.450</b>	<b>485.151</b>	<b>956.601</b>	<b>9.740</b>	<b>946.862</b>

Fuente: Cálculos SDRT- DNP a partir del SPGR – MHCP

### Anexo 2 Tabla resumen de ejecución de los recursos de la administración del SGR y SSEC bienio 2021-2022

Concepto	Ppto corriente	Mayor recaudo	Apro. Bienio	Dispo. inicial	Apro. vigente	Recursos bloqueados	Apro. Disponible	IAC Mayor recaudo	IAC Recaudada	Caja total	Compro	Pagos	Caja dispo.	Saldo por compro.	Ejecución	% Avance recaudo	Saldo a pagos
	1	2	3 = (1+2)	4	5 = (3+4)	6	7 = (5-6)	8	9	10 = (4+8+9)	11	12	13 = (10-12)	14 = (7-11)	15 = (11/7)	16 = (9/1)	17 = (7-12)
<b>Funcionamiento del SGR</b>	<b>154.276</b>	<b>2.132</b>	<b>156.408</b>	<b>175.334</b>	<b>331.742</b>	<b>0</b>	<b>331.742</b>	<b>27.291</b>	<b>154.276</b>	<b>331.742</b>	<b>170.676</b>	<b>148.599</b>	<b>183.143</b>	<b>161.066</b>	<b>52,0%</b>	<b>100,0%</b>	<b>183.143</b>
<b>Sistema de Monitoreo – SSCE</b>	<b>154.276</b>	<b>1.250</b>	<b>155.526</b>	<b>25.350</b>	<b>180.876</b>	<b>0</b>	<b>180.876</b>	<b>1.250</b>	<b>154.276</b>	<b>180.876</b>	<b>151.622</b>	<b>147.685</b>	<b>33.191</b>	<b>29.254</b>	<b>84,2%</b>	<b>100,0%</b>	<b>33.191</b>
Departamento Nacional de Planeación	61.710	547	62.257	19.016	81.273	0	81.273	547	61.710	81.273	67.537	66.354	14.919	13.736	83,7%	100,0%	14.919
Contraloría General de la República	77.138	703	77.841	6.334	84.175	0	84.175	703	77.138	84.175	70.201	67.447	16.729	13.975	83,6%	100,0%	16.729
Procuraduría General de la Nación	15.428	0	15.428	0	15.428	0	15.428	0	15.428	15.428	13.885	13.885	1.543	1543	90,0%	100,0%	1543
<b>Fiscalización, yacimientos y cartografía</b>	<b>154.276</b>	<b>5.240</b>	<b>159.516</b>	<b>284.467</b>	<b>443.983</b>	<b>9.740</b>	<b>434.243</b>	<b>29.396</b>	<b>154.276</b>	<b>443.983</b>	<b>351.129</b>	<b>258.740</b>	<b>185.243</b>	<b>83.115</b>	<b>81,6%</b>	<b>100,0%</b>	<b>175.503</b>
Ministerio de Minas y Energía	7.435	321	7.756	5.210	12.966	0	12.966	1.798	7.435	12.966	10.226	6.821	6.145	2.741	79,0%	100,0%	6.145
Servicio Geológico Colombiano – SGC	57.553	1932	59.485	169.620	229.105	0	229.105	10.835	57.553	229.105	202.648	149.350	79.755	26.457	89,7%	100,0%	79.755
Agencia Nacional de Hidro. – ANH	31.923	1083	33.006	52.878	85.884	0	85.884	6.077	31.923	85.884	47.565	25.217	60.666	38.319	55,3%	100,0%	60.666
Agencia Nacional de Minería - ANM	48.457	1757	50.215	44.805	95.019	0	95.019	9.858	48.457	95.019	81.481	72.695	22.325	13.538	86,3%	100,0%	22.325
Departamento de Antioquia	7.663	147	7.811	11.583	19.394	9.740	9.654	827	7.663	19.394	9.209	4.657	14.737	445	96,2%	100,0%	4.997
Recursos por distribuir	1.244	0	1.244	371	1.615	0	1.615	0	1.244	1.615	0	0	1.615	1.615	0,0%	100,0%	1.615
<b>Total Administración del SGR</b>	<b>462.828</b>	<b>8.622</b>	<b>471.450</b>	<b>485.151</b>	<b>956.602</b>	<b>9.740</b>	<b>946.862</b>	<b>57.936</b>	<b>462.828</b>	<b>956.602</b>	<b>673.427</b>	<b>555.025</b>	<b>401.576</b>	<b>273.434</b>	<b>71,7%</b>	<b>100,0%</b>	<b>391.836</b>

Fuente: Cálculos SDRT - DNP a partir del SPGR - MHCP con corte a 30 de septiembre de 2022

### Anexo 3 Tabla balance de recaudo de los recursos de la administración del SGR y SSEC bienio 2021-2022

Concepto	Ppto Corriente	Recaudo Estimado PBC (*)	% Recaudo Estimado PBC	IAC acumulada (recaudo efectivo)	% avance recaudo (**)	% recaudo alcanzado	Superávit
	1	2	3 = (2/1)	4	5 = (4/1)	6 = (4/2)	7 = (4/2)-1
Funcionamiento SGR	154.276	132.751	86,0%	154.276	100,0%	116,21%	16,2%

Fuente: Cálculos SDRT – DNP a partir del PBC 2021-2022 con corte a 30 de septiembre de 2022. El PBC y el recaudo obedecen a recursos acumulados al séptimo trimestre del bienio 2021-2022.

\* Expectativas de recaudo de funcionamiento del SGR del PBC al séptimo trimestre de la vigencia 2022 del bienio 2021-2022. \*\* Porcentaje de alcance de recaudo respecto al PBC al séptimo trimestre de la vigencia 2022 del bienio 2021-2022.

Anexo 4 Tabla balance gestión financiera órganos bienio 2021-2022

Beneficiarios	Ppto corriente	Total, asignado bienio	Dispo. inicial	Apro. vigente	Recursos bloqueados	Apro. Vigente disponible	IAC Mayor Recaudo	Avance - IAC Corriente	Avance - IAC Corriente	Caja total	Compro	Pagos	Saldo por comprometer	% Ejecución a compromisos	Caja disponible	Saldo a pagos
	1	2	3	4= (2+3)	5	6= (4-5)	7	8	9= (8/1)	10= (3+7+8)	11	12	13= (6-11)	14= (11/6)	15= (10-12)	16= (6-12)
DNP	20.921	24.333	19.642	43.975	0	43.975	3.412	20.921	100%	43.975	22.407	20.750	21.568	51,0%	23.224	23.224
Comisión Rectora - DNP	1.532	1.782	446	2.228	0	2.228	250	1.532	100%	2.228	810	509	1.418	36,3%	1.719	1.719
Ministerio de Hacienda y Crédito Público	12.313	14.321	5.416	19.737	0	19.737	2.008	12.313	100%	19.737	12.168	11.150	7.569	61,7%	8.587	8.587
Ministerio de Minas y Energía	11.547	13.430	5.360	18.790	0	18.790	1.883	11.547	100%	18.790	13.849	11.645	4.941	73,7%	7.145	7.145
Ministerio de Ciencia Tecnología e Innovación	6.895	8.019	2.231	10.251	0	10.251	1.124	6.895	100%	10.251	10.097	9.061	154	98,5%	1.190	1.190
<b>Total</b>	<b>53.208</b>	<b>61.885</b>	<b>33.096</b>	<b>94.981</b>	<b>0</b>	<b>94.981</b>	<b>8.677</b>	<b>53.208</b>	<b>100%</b>	<b>94.981</b>	<b>59.331</b>	<b>53.116</b>	<b>35.650</b>	<b>62,5%</b>	<b>41.865</b>	<b>41.865</b>

Fuente: Cálculos SDRT - DNP con base en el SPGR - MHCP con corte a 30 de septiembre de 2022

Anexo 5 Tabla balance gestión financiera ST de los OCAD, y Pueblos y comunidades Étnicas bienio 2021-2022

Beneficiarios	Ppto corriente	Total, asignado bienio	Dispo. inicial	Apro. vigente	Recursos bloqueados	Apro. Vigente disponible	IAC Mayor Recaudo	IAC Corriente	Avance - IAC Corriente	Caja total	Compro.	Pagos	Saldo por comprometer	% Ejecución a compromisos	Caja disponible	Saldo a pagos
	1	2	3	4= (2+3)	5	6= (4-5)	7	8	9= (8/1)	10= (3+7+8)	11	12	13= (6-11)	14= (11/6)	15= (10-12)	16= (6-12)
Municipales	0	0	5.033	5.033	0	5.033	0	0	0%	5.033	4.519	4.243	514	89,8%	790	790
Departamentales	0	0	753	753	0	753	0	0	0%	753	661	562	92	87,8%	190	190
Regionales	0	0	298	298	0	298	0	0	0%	298	289	233	8	97,3%	65	65
Regionales-DNP	2.579	3.000	0	3.000	0	3.000	421	2.579	100%	3.000	1.541	1.493	1.459	51,4%	1.507	1.507
CAR	0	0	243	243	0	243	0	0	0%	243	232	208	11	95,4%	35	35
FTel	430	500	146	646	0	646	70	430	100%	646	606	399	40	93,9%	247	247
PAZ	6.127	7.126	1.499	8.625	0	8.625	999	6.127	100%	8.625	4.326	4.300	4.299	50,2%	4.324	4.324
Pueblos y Comunidades Indígenas	430	500	0	500	0	500	70	430	100%	500	0	0	500	0,0%	500	500
Comunidades NARP	430	500	0	500	0	500	70	430	100%	500	0	0	500	0,0%	500	500
Pueblo Rrom o Gitano	215	250	0	250	0	250	35	215	100%	250	0	0	250	0,0%	250	250
<b>Total</b>	<b>10.211</b>	<b>11.876</b>	<b>7.970</b>	<b>19.846</b>	<b>0</b>	<b>19.846</b>	<b>1.665</b>	<b>10.211</b>	<b>100%</b>	<b>19.846</b>	<b>12.174</b>	<b>11.438</b>	<b>7.672</b>	<b>61,3%</b>	<b>8.408</b>	<b>8.408</b>

Fuente: Cálculos SDRT - DNP con base en el SPGR - MHCP con corte a 30 de septiembre de 2022

Anexo 6 Tabla balance gestión financiera Ministerios y UNGRD bienio 2021-2022

Beneficiarios	Ppto corriente	Total asignado bienio	Dispo. inicial	Apro. vigente	Recursos bloqueados	Apro. Vigente disponible	IAC Mayor Recaudo	IAC Corriente	Avance - IAC Corriente	Caja total	Compro	Pagos	Saldo por comprometer	% Ejecución a compromisos	Caja disponible	Saldo a pagos
	1	2	3	4= (2+3)	5	6= (4-5)	7	8	9= (8/1)	10= (3+7+8)	11	12	13= (6-11)	14= (11/6)	15= (10-12)	16= (6-12)
Min. Agricultura	345	401	591	992	0	992	56	345	100%	992	946	818	46	95,4%	174	174
Min. Salud	700	814	317	1.131	0	1.131	114	700	100%	1.131	1.041	946	90	92,0%	185	185
Min. Educación	619	720	197	917	0	917	101	619	100%	917	533	396	384	58,1%	521	521
Min. Transporte	2.298	2.673	1.413	4.086	0	4.086	375	2.298	100%	4.086	2.799	2.175	1.287	68,5%	1.911	1.911
Min. Vivienda	721	839	189	1.028	0	1.028	118	721	100%	1.028	842	643	186	81,9%	385	385
Min. Deporte	262	305	164	469	0	469	43	262	100%	469	75	75	394	15,9%	394	394
Min. Ambiente	657	764	349	1.113	0	1.113	107	657	100%	1.113	752	592	360	67,6%	521	521
Min. Cultura	330	384	99	483	0	483	54	330	100%	483	460	351	23	95,3%	132	132
Min. Comercio	153	178	195	374	0	374	25	153	100%	374	280	230	94	74,9%	144	144
UNGRD	133	155	70	225	0	225	22	133	100%	225	193	173	31	86,0%	52	52
<b>Total</b>	<b>6.218</b>	<b>7.232</b>	<b>3.584</b>	<b>10.817</b>	<b>0</b>	<b>10.817</b>	<b>1.014</b>	<b>6.218</b>	<b>100%</b>	<b>10.817</b>	<b>7.921</b>	<b>6.399</b>	<b>2.896</b>	<b>73%</b>	<b>4.418</b>	<b>4.418</b>

Fuente: Cálculos SDRT - DNP con base en el SPGR - MHCP con corte a 30 de septiembre de 2022

Anexo 7 Tabla balance gestión financiera Otras entidades y/o conceptos bienio 2021-2022

Beneficiarios	Ppto corriente	Total, asignado bienio	Dispo. inicial	Apro. vigente	Recursos bloqueados 10%	Apro.vigente disponible	IAC Mayor Recaudo	IAC Corriente	Avance - IAC Corriente	Caja total	Compro.	Pagos	Saldo por comprometer	% Ejecución a compromisos	Caja disponible	Saldo a pagos
	1	2	3	4= (2+3)	5	6= (4-5)	7	8	9 = (8/1)	10= (3+7+8)	11	12	13= (6-11)	14 = (11/6)	15= (10-12)	16= (6-12)
DNP - SIEC	29.155	33.910	5.382	39.292	0	39.292	4.755	29.155	100%	39.292	23.557	23.297	15.735	60,0%	15.995	15.995
DNP - Programa Estructuradores	4.512	5.248	0	5.248	0	5.248	736	4.512	100%	5.248	2.325	2.239	2.923	44,3%	3.009	3.009
Procuraduría General de la Nación	0	0	8.805	8.805	0	8.805	0	0	0%	8.805	8.805	8.784	0	100,0%	21	21
Min. Ambiente	0	0	345	345	0	345	0	0	0%	345	258	218	87	74,8%	127	127
ANLA	13.259	15.422	726	16.147	0	16.147	2.162	13.259	100%	16.147	13.049	9.983	3.098	80,8%	6.164	6.164
ENTerritorio	0	0	14.067	14.067	0	14.067	0	0	0%	14.067	9.698	7.385	4.369	68,9%	6.681	6.681
Ministerio del Interior	0	0	4.368	4.368	0	4.368	0	0	0%	4.368	4.065	3.006	303	93,1%	1.362	1.362
Contraloría General de la Nación	37.712	43.862	0	43.862	0	43.862	6.150	37.712	100%	43.862	18.660	18.660	25.202	42,5%	25.202	25.202
Incentivo a la producción - MME	0	0	69.692	69.692	0	69.692	0	0	0%	69.692	10.834	4.074	58.858	15,5%	65.619	65.619
Recursos por distribuir	0	-23.027	27.299	4.272	0	4.272	2.132	0	0%	4.272	0	0	4.272	0,0%	4.272	4.272
<b>Total</b>	<b>84.639</b>	<b>75.414</b>	<b>130.684</b>	<b>206.098</b>	<b>0</b>	<b>206.098</b>	<b>15.935</b>	<b>84.639</b>	<b>100%</b>	<b>206.098</b>	<b>91.251</b>	<b>77.646</b>	<b>114.847</b>	<b>44%</b>	<b>128.452</b>	<b>128.452</b>

Fuente: Cálculos SDRT - DNP con base en el SPGR - MHCP con corte a 30 de septiembre de 2022

Anexo 8 Tabla balance gestión financiera resumen general entidades beneficiarias bienio 2021-2022

Órganos y beneficiarios	Ppto corriente	Ppto mayor recaudo	Asignado Total	Dispo. inicial	Apro. vigente	Recursos bloqueados	Apro. Disponible	IAC Mayor recaudo	IAC corriente	Avance - IAC	Caja total	Compro.	Pagos	Saldo por comprometer	% Ejecución a compromisos	Caja disponible	Saldo a pagos
	1	2	3	4	5 = (3+4)	6	7 = (5-6)	8	9	10 = (9/1)	11 = (4+8+9)	12	13	13 = (7-12)	14 = (12/7)	15 = (11-13)	16 = (7-13)
Órganos SGR	53.208	8.677	61.885	33.096	94.981	0	94.981	8.677	53.208	100,0%	94.981	59.331	53.116	35.650	62%	41.865	41.865
ST de los OCAD Pueblos y comunidades Étnicas	10.211	1.665	11.876	7.970	19.846	0	19.846	1.665	10.211	100,0%	19.846	12.174	11.438	7.672	61%	8.408	8.408
Ministerios y UNGRD	6.218	1.014	7.232	3.584	10.816	0	10.816	1.014	6.218	100,0%	10.817	7.921	6.399	2.896	73%	4.418	4.418
Otras entidades y/o conceptos	84.639	13.803	98.442	103.385	201.826	0	201.826	13.803	84.639	100,0%	201.826	91.251	77.646	110.576	45%	124.179	124.180
Recursos por distribuir	0	-23.027	-23.027	27.299	4.272	0	4.272	-23.027	0	0,0%	4.272	0	0	4.272	0%	4.272	4.272
<b>Total</b>	<b>154.276</b>	<b>2.132</b>	<b>156.408</b>	<b>175.334</b>	<b>331.742</b>	<b>0</b>	<b>331.742</b>	<b>2.132</b>	<b>154.276</b>	<b>100,0%</b>	<b>331.742</b>	<b>170.676</b>	<b>148.599</b>	<b>161.066</b>	<b>51%</b>	<b>183.143</b>	<b>183.143</b>

Fuente: Cálculos SDRT - DNP con base en el SPGR - MHCP con corte a 30 de septiembre de 2022