

**BANCO DE PROGRAMAS Y PROYECTOS
DE INVERSION NACIONAL**

**Sectores Desarrollo Comunitario, Agrario, Desarrollo Empresarial y Medio
Ambiente**

VIGENCIA 2002

INFORME FINAL

RESUMEN EJECUTIVO

**OSCAR D. ORDOÑEZ
ECONOMISTA**

**BIRF PRESTAMO 3669 CO
COL/95/026**

BOGOTA, SEPTIEMBRE /2001

TABLA DE CONTENIDO

<u>ANTECEDENTES:</u>	<u>4</u>
<u>1. METODOLOGÍA DE TRABAJO</u>	<u>7</u>
<u>2. ANALISIS DE CALIDAD</u>	<u>15</u>
<u>I. SECTOR AGRICOLA</u>	<u>15</u>
<u>II. SECTOR DESARROLLO EMPRESARIAL</u>	<u>38</u>
<u>III. SECTOR MEDIO AMBIENTE</u>	<u>64</u>
<u>IV. SECTOR DESARROLLO COMUNITARIO</u>	<u>87</u>
<u>3. EVALUACIÓN EXPOST</u>	<u>113</u>
<u>I. SECTOR AGRICOLA</u>	<u>113</u>
<u>II. SECTOR DESARROLLO EMPRESARIAL</u>	<u>119</u>
<u>III. SECTOR MEDIO AMBIENTE</u>	<u>122</u>
<u>IV. SECTOR DESARROLLO COMUNITARIO</u>	<u>131</u>
<u>4. PROPUESTA BANCO DE INDICADORES</u>	<u>135</u>
<u>ANALISIS DE LA CALIDAD DE LA INFORMACIÓN VIGENCIA 2002</u>	<u>2</u>

5. HOJAS METODOLOGICAS	144
6. PROPUESTA PROYECTOS EXITOSOS	148
7. REPORTE DE LABORES	150
8. PROPUESTA METODOLOGIAS	162
CONCLUSIONES	169
RECOMENDACIONES	171

**CONSULTORIA
BANCO DE PROGRAMAS Y PROYECTOS
DE INVERSION NACIONAL**

**Sectores Desarrollo Comunitario, Agrario, Desarrollo Empresarial y Medio
Ambiente**

VIGENCIA 2002

INFORME FINAL

RESUMEN EJECUTIVO

ANTECEDENTES:

En el marco del Proyecto de Modernización de la Administración Financiera del Sector Público, la Dirección de Inversiones y Finanzas Públicas del Departamento Nacional de Planeación, desarrolla el componente de Presupuesto, el cual tiene como objetivo contribuir a la racionalización del manejo financiero fortaleciendo los sistemas de gestión de proyectos, incluyendo el seguimiento a la ejecución física, presupuestal y financiera.

En desarrollo de este componente se requiere, para mejorar el uso de los recursos públicos a través de la planeación por programas y proyectos, la elaboración de estadísticas y estudios sobre la asignación sectorial del presupuesto de inversión nacional a través de los proyectos registrados en el Banco de Programas y Proyectos de Inversión Nacional, Bpin.

Dentro de estos estudios se debe tener en cuenta temas tales como la búsqueda de proyectos o experiencias exitosas para nutrir el Banco de Proyectos Exitosos que se encuentra en la etapa de puesta en marcha, la elaboración de hojas metodológicas de los indicadores que componen el Banco de Indicadores en construcción, efectuar evaluación expost de algunos proyectos, el ajuste de la metodologías específicas para formulación de proyectos, y el estudio de una muestra de proyectos vigencias 2001 y 2002 de los sectores Desarrollo Comunitario, Agricultura, Desarrollo Empresarial (subsectores Ciencia y Tecnología y Comercio Exterior) y Medio Ambiente.

El conocimiento y difusión de las iniciativas exitosas, a través de un BPE es fundamental, porque a partir de estas experiencias se pueden identificar las características y condiciones que hacen posible el éxito de un proyecto. Esta información permite que se puedan realizar replicas en futuros proyectos, mejorando, a través de un proceso de retroalimentación, la eficiencia e impacto en el uso de los recursos públicos. Igualmente se aprende de las malas experiencias, y por lo tanto se pretende incorporar elementos que permitan tomar precauciones en proyectos futuros.

Al efectuar evaluación expost de proyectos se espera comprobar lo propuesto con lo llevado a cabo. Este estudio permite recomendar ajustes para la presentación de proyectos si es el caso y/o enunciar problemas de manejos presupuestales.

La elaboración de hojas metodológicas (u hojas de vida) de los indicadores permiten al formulador y evaluador de proyectos contar con la guía de conocimiento de cada indicador respecto, entre otros aspectos, a su definición, fórmula, guía de medición, referencia a búsqueda de información pertinente para su medición.

De otro lado, contar con metodologías para presentación y evaluación de proyectos permite ofrecer un instrumento adecuado las necesidades sectoriales.

Por último, la elaboración de estadísticas y estudios sobre la asignación sectorial del presupuesto de inversión nacional a través de los proyectos registrados en el Bpin, permite tanto a los usuarios del sistema: Ministerios, entidades adscritas y a los ciudadanos en general, tener un conocimiento sobre la asignación de recursos y considerar las posibilidades de sus proyectos y la manera como éstos se enmarcan tanto en los objetivos del Plan de Desarrollo, como dentro del presupuesto de la nación, haciendo más transparente la asignación de recursos.

OBJETIVO:

Apoyar la elaboración de estadísticas y estudios sobre la asignación sectorial del presupuesto de inversión nacional a través de los proyectos registrados en el Bpin, contribuyendo a la puesta en marcha de un Banco de proyectos Exitosos, efectuando evaluación expost, ajustando metodologías específicas y elaborando hojas metodológicas de indicadores.

ACTIVIDADES:

- ⊕ Elaborar un plan de trabajo detallado con actividades, productos, responsables y tiempos estimados para el análisis de la asignación sectorial del presupuesto de inversión nacional a través de los proyectos registrados en el Bpin.
- ⊕ Realizar el documento sobre la metodología utilizada para la revisión de la base de datos de inversión nacional y las necesidades de información detectadas.
- ⊕ Obtener consolidados de información para los sectores Desarrollo Comunitario, Agricultura, Desarrollo Empresarial (subsectores Ciencia y Tecnología y Comercio Exterior) y Medio Ambiente, sobre programas y proyectos de inversión, a partir de los datos registrados en el Bpin, en informes de programación, ejecución y en las ley de presupuesto General de la Nación 2001, incluyendo los temas: proyectos exitosos, evaluación expost y banco de indicadores.
- ⊕ Construir cuadros estadísticos, gráficos e indicadores sobre la información recopilada sobre planes, programas y proyectos de inversión, a partir de los datos

registrados en el Bpin, en informes de programación, ejecución, y en la ley de presupuesto General de la Nación 2001.

- ⊕ Elaborar mínimo 20 hojas metodológicas para el sector Agropecuario
- ⊕ Ajustar las metodologías específicas de los sectores, Agricultura, Desarrollo Empresarial (incluir coordinación de elaboración de metodología para el sector Ciencia y Tecnología) y Medio Ambiente.

1. METODOLOGÍA DE TRABAJO

1. CALIDAD DE LA INFORMACIÓN

1. Estudio Documental

Antes de abordar el análisis de la información se requiere una aproximación a los procedimientos y normas legales que rigen la operación del Banco de Proyectos de Inversión Pública (BPIN).

Por lo tanto se estudian El Manual de Procedimientos, La Metodología General y las específicas del BPIN y el Marco Conceptual para la formulación de proyectos, “El BPIN Para Principiantes” para una aproximación a la operación total del Banco, El Decreto 841 del 20 de Abril de 1990 que reglamenta la Ley 38 de 1989 Normativa del Presupuesto General de la Nación, en lo referente al Banco de Proyectos de Inversión, La Resolución 5345 del DNP, del 18 de Noviembre de 1993 , la Ley General del Presupuesto y el Plan de Desarrollo..

Estos documentos permiten establecer los procesos y tiempos para la formulación y registro de los proyectos en el BPIN, se espera entonces que las entidades al registrar proyectos cumplan con los criterios establecidos en estas normativas.

2. Hipótesis de Trabajo

Se define como información de *Calidad* presentada en los proyectos, aquella que como mínimo se ajusta a los procedimientos y criterios establecidos para la formulación y registro de los proyectos en el BPIN.

La hipótesis se establece de la siguiente manera:

Todos los proyectos registrados en el BPIN tienen información de calidad.

El trabajo se propone entonces, contrastar esta afirmación y para ello se abordan los siguientes aspectos.

a. Selección de los Proyectos

El análisis de la asignación sectorial de los proyectos registrados en el BPIN para la vigencia 2002 y para el 2001 para el sector Desarrollo Comunitario, se iniciará con la selección de una muestra de 10 proyectos por vigencia; la selección parte de los proyectos en ejecución para la vigencia 2001 según reportes de la Dirección de Inversiones y

Finanzas Públicas (DIFP) del DNP y se cruza esta información con los proyectos incluidos en la Ley del Presupuesto General de la Nación 2001.

Entre los criterios de selección se encuentran:

- ❑ Ley de Presupuesto 2001: que los proyectos aparezcan en la Ley
- ❑ Ejecución: que el proyecto este en ejecución para la vigencia 2001 .
- ❑ La Entidad: se busca que todas las entidades del sector queden incluidas en la muestra.
- ❑ Título: que los títulos de los proyectos se orienten a actividades diferentes.
- ❑ El valor asignado: se escogen los proyectos con mayor presupuesto en ejecución.

b. Matriz de Trabajo

Efectuada la selección se procede a la elaboración de una matriz de trabajo, que incluye las siguientes variables:

- ❑ ***Número de orden:*** corresponde a la posición seleccionada al azar del proyecto, el primero que se selecciona y analiza corresponde al número 1 y así sucesivamente, este número facilita el ubicar el proyecto en la matriz durante el desarrollo del trabajo y facilita el conteo del total de proyectos por sector.
- ❑ ***Código BPIN:*** el proyecto se identifica según el código BPIN y a partir de él se efectúa el análisis en el Banco de Datos, una de las variables a estudiar es la codificación del Proyecto, por medio de ella se establece si se registra en la entidad correspondiente como lo establece en la norma, o si se hace el registro en otra entidad, esta situación solo es permitida para proyectos registrados antes de junio de 1999.
- ❑ ***Entidad:*** se identifica la entidad del sector estudiado que formula el proyecto
- ❑ ***Título:*** se analiza si la justificación del proyecto se ajusta al título del mismo o si por el contrario se presentan inconsistencias.
- ❑ ***Tipo Específico de Gasto:*** corresponde al código del rubro al que se orienta la inversión.
- ❑ ***Sector:*** corresponde al código del sector en que se realiza la inversión
- ❑ ***Plan:*** corresponde al código del Plan de Gobierno en que se realiza la inversión

- **Variables Ficha EBI:** Se incluyen las doce variables que aparecen en la ficha EBI

1. **Identificación**
2. **Clasificación**
3. **Localización**
4. **Justificación**
5. **Descripción**
6. **Financiación de la Inversión**
7. **Costo Anual de Operación del Proyecto**
8. **Impacto e Indicadores**
9. **Estudios que Respaldan al Proyecto**
10. **Diligenciamiento**
11. **Concepto de Viabilidad**
12. **Control Posterior**

Esta clasificación permite identificar las deficiencias y elaborar los comentarios correspondientes por variable.

- **Vigencias:** Si el proyecto contempla plan de inversiones para vigencias futuras se espera que cumpla con el registro en los tiempos establecidos.

c. **Volumen de la información y Análisis agregado**

Por cada proyecto se estudian 17 variables que, para un total de 40 proyectos corresponde a 680 variables analizadas en las que se tienen en cuenta las desviaciones de lo presentado frente a lo normatizado.

d. **Contraste de la Hipótesis de Trabajo**

A partir de los resultados encontrados y acopiados en la Matriz de trabajo, se procede a aceptar o rechazar la hipótesis de trabajo.

Si en las casillas correspondientes a la Matriz no se presentan comentarios se acepta la hipótesis de que los proyectos formulados y registrados en el BPIN son de calidad, si por el contrario existen comentarios a causa de carencia de información, información contradictoria, información no pertinente, procedimientos equivocados y falta de los mismos, se considera que la hipótesis debe rechazarse, por lo tanto, se concluye que los proyectos no presentan adecuada información de calidad.

e. Informe

Estas variables estudiadas se presentan en cuadros y se elaboran gráficos y estadísticas a partir de la información encontrada, los resultados Conclusiones y Recomendaciones se presentan a las Direcciones Técnicas del DNP y a los Ministerio y Entidades correspondientes para su información y comentarios.

II. EVALUACIÓN EXPOST

1. Definición

Por evaluación ex post se entiende, para el presente estudio, el estudio comparativo entre los informes de ejecución de los recursos de Inversión captados del Presupuesto General de la Nación, presentados por las entidades ejecutoras y de control y los objetivos planteados en la Ficha de Estadísticas Básicas de Inversión EBI.

2. Hipótesis

La evaluación parte de la siguiente afirmación:

Todos los informes de Ejecución de la inversión Pública presentados por las entidades se ajustan a los objetivos planteados en la justificación y descripción de la Ficha EBI del proyecto, para la vigencia correspondiente.

El trabajo se propone entonces, contrastar esta afirmación y para ello se abordan los siguientes aspectos.

a. Selección de proyectos

Para el presente estudio se seleccionaran cinco proyectos en ejecución para la vigencia 2001, por sector, incluyendo cinco del sector Desarrollo Comunitario para la vigencia 2000.

Para la selección se tendrá en cuenta:

- El monto de recursos recibido del Presupuesto General de la Nación.
- La Entidad que presenta el proyecto.
- Importancia relativa en el Plan de Desarrollo actual.

b. Documentación

Este estudio se desarrolla sobre información solicitada por el BPIN y presentada por las entidades ejecutoras y de control, dicha información es de carácter secundario y se acepta que la información corresponde a la realidad del estado de la ejecución de los proyectos de inversión.

El logro de la evaluación depende de la cooperación de las entidades en el oportuno envío de la información solicitada.

c. Procedimiento

Se elaboran cuadros en los que se identifican los proyectos según el código BPIN el nombre del proyecto y la entidad que lo registró y se incorporan los informes presentados por las entidades a solicitud del BPIN y se comparan con la justificación y descripción que se presentan en la Ficha EBI.

d. Contraste de la Hipótesis

Si la información de la ejecución de la inversión, resumida en el cuadro presenta desviaciones respecto a los objetivos planteados en la justificación y descripción de la Ficha EBI se acepta la hipótesis de trabajo.

La hipótesis se rechaza si se presentan dichas desviaciones.

e. Informe

Concluido el estudio de los proyectos seleccionados, se presenta a las entidades y Direcciones Técnicas los resultados para su conocimiento y comentarios.

III. ACTUALIZACIÓN DE METODOLOGÍAS

1 Antecedentes

Como resultado de los estudios de la calidad de la información que presentan los proyectos registrados en el BPIN para las vigencias 2000-2001-2002, se concluye que en la formulación de los proyectos no se utiliza o se utilizan deficientemente las metodologías del Banco en la medida que algunos proyectos solo se sustentan en la Ficha EBI. Igualmente se reconocen debilidades en estos documentos.

Esta situación es preocupante porque genera distorsiones entre lo esperado y los resultados del proyecto en razón que no se efectúan las debidas aproximaciones metodológicas.

Se observa entonces, el desconocimiento o mal empleo de la metodología por algunos de quienes deben aplicarla o tenerla en cuenta, lo que exige del BPIN un mayor seguimiento y aproximación a quienes formulan proyectos, para evitar que la rotación de funcionarios afecte la formulación y calidad de la información de los proyectos.

2 Objetivo

Presentar una versión preliminar de la Metodología General ajustada y las específicas para que sean utilizadas por los formuladores y viabilizadores de proyectos.

Se espera que la Ficha EBI sea el resultado del desarrollo de las metodologías y que no continúe (como se evidencia con frecuencia) sustituyendo la formulación del proyecto.

La metodología ajustada se pondrá al servicio a través de la red de información Internet.

3 Desarrollo del trabajo

Las modificaciones a la metodología general surgen del proceso de análisis y concertación entre el personal técnico del BPIN.

Para las metodologías específicas se requiere que los sectores interesados elaboren sus propuestas de trabajo y recomendaciones para la actualización de las metodologías, en coordinación con el BPIN. Sin embargo, a éstas se les incorporarán los ajustes efectuados a la Metodología General.

Se requiere por tanto de disponibilidad de tiempo por parte de las entidades, para que se desarrolle el intercambio de ideas y se establezcan acuerdos y compromisos.

Las metodologías adecuadamente concertadas se expondrán en Internet para beneficio de los usuarios y la ciudadanía en general.

IV. BANCO DE INDICADORES

1. Objetivo

- a) Presentar hojas metodológicas para 20 indicadores de Impacto del sector Agrícola, con el propósito de mejorar la formulación y el seguimiento a los proyectos registrados en el BPIN.
- b) Conformar un único Banco de Indicadores de las propuestas presentadas por el BPIN, Sinergia y otros actores.

2. Desarrollo

Se adelanta una clasificación de los indicadores teniendo en cuenta:

- El nombre
- El concepto
- La formula
- La unidad de medida
- Las fuentes de datos

3. Resultado

- a) Las hojas metodológicas se incorporan al Banco de Indicadores que se exhibirá en la red Internet para consulta de los formuladores y ciudadanía en general.
- b) Un Banco de Indicadores consolidado.

V. PROYECTOS EXITOSOS

1. Objetivo

Aportar nuevos proyectos al Banco de Proyectos Exitosos(BPE), para los diferentes sectores, seleccionados por las Direcciones Técnicas del DNP, los Ministerios y Entidades.

2. Desarrollo

Se presenta la solicitud a las diversas instancias, quienes ya han recibido la documentación del (BPE), o se les envía a quienes la desconocen, para que presenten los proyectos que a su consideración cumplen con los requisitos del BPE. en el caso de que los encargados en las entidades necesiten de una explicación se les brinda y se trata de asesorar el proceso de selección, estos procedimientos se pueden resumir de la siguiente manera.

- Solicitud por parte del BPIN.
- Envío de la documentación y presentación del BPE en caso de solicitud.
- Selección de los proyectos en las diversas instancias.
- Asesoría del BPIN por demanda
- Recibo de la Información en el BPIN
- Registro en el Informe
- Información y documentación que se entrega a la administración del BPE.

3. Resultado

En la medida que las entidades procedan a la selección y envíen la documentación de soporte al BPIN se registra en el informe y se entrega la documentación al administrador del BPE.

2. ANALISIS DE CALIDAD

SOBRE PLANES, PROGRAMAS Y PROYECTOS

VIGENCIA 2002

I. SECTOR AGRICOLA

ESTUDIO DE LOS PROYECTOS SELECCIONADOS DEL SECTOR AGRICOLA PARA LA VIGENCIA 2002

PRESENTACIÓN

Como se establece en el capítulo metodológico, se define como información de *Calidad* presentada en los proyectos, aquella que como mínimo se ajusta a los procedimientos y criterios establecidos para la formulación y registro de los proyectos en el Banco de Proyectos de Inversión Nacional (BPIN).

El análisis de la asignación sectorial de los proyectos registrados en el BPIN para la vigencia 2002, se iniciará con la selección de una muestra de 10 proyectos; la selección parte de los 46 proyectos en ejecución para la vigencia 2001 según reportes de la Dirección de Inversiones y Finanzas Públicas (DIFP) del Departamento Nacional de Planeación (DNP) y se cruza esta información con los proyectos incluidos en la Ley del Presupuesto General de la Nación para la vigencia 2001.

Los 46 proyectos se clasifican de la siguiente manera: 25 proyectos en el sector Intersubsectorial Agropecuario, código 1100: 15 de la Dirección Superior del Ministerio de Agricultura (MINAGRI-DS), 5 de la Dirección Superior del Departamento Administrativo de la Presidencia de la República, (DARP-DS), 4 del Instituto Colombiano Agropecuario (ICA) y 1 del Instituto Colombiano para el Desarrollo de la Ciencia y Tecnología Francisco José de Caldas (COLCIENCIAS), 5 proyectos en el sector Producción y Aprovechamiento Agrícola, código 1101: 4 del Instituto Nacional para la Adecuación de Tierras (INAT) y 1 de la Dirección Superior del Ministerio del Medio Ambiente (MINAMBIENTE-DS), 1 proyecto en el sector Producción y Aprovechamiento Pecuário, código 1102, del ICA, 6 proyectos en el sector Pesca y Acuicultura, código 1104: 5 del Instituto Nacional de Pesca y Acuicultura (INPA) y 1 de MINAMBIENTE, 1 proyecto en el sector Comercialización, código 1106, de MINAGRICULTURA y 8 proyectos en el sector Tenencia de la tierra 1107: 7 del Instituto Colombiano de la Reforma Agraria (INCORA) y 1 de la Dirección Superior del Ministerio del Interior (MININTERIOR-DS).

En el siguiente cuadro se relacionan los 10 proyectos del sector agrícola seleccionados para la vigencia 2002 que se encuentran en ejecución en la vigencia 2001, según se establece en la Ley de Presupuesto y los informes de ejecución de la Dirección de Inversión y Finanzas Públicas (DIFP) del DNP.

PROYECTOS SELECCIONADOS DEL SECTOR AGRICOLA REGISTRADOS PARA LA VIGENCIA 2002 EN EJECUCIÓN

No	COD BPIN	ENTIDAD	NOMBRE
1	0015031240000	DARPS-DS	IMPLANTACION PROYECTOS PROGRAMA DE DESARROLLO ALTERNATIVO-PDA
2	0027063540000	DARPS-DS	IMPLANTACION DE PROYECTOS DE DESARROLLO ECONOMICO Y EMPRESARIAL EN ASOCIO DEL ESTADO Y EL SECTOR PRIVADO EN ZONAS PNDA
3	0027004210000	COLCIENCIAS	ADECUACION DEL AGRO A LA INNOVACION TECNOLOGICA.COFINANCIACION PROYECTOS
4	0085000069999	INPA	CAPACITACION TRANSFERENCIA DE TECNOLOGIA Y FOMENTO DE LA ACUICULTURA RURAL Y LA PESCA ARTESANAL A NIVEL NACIONAL
5	0024010289999	INCORA	ADQUISICION Y ADJUDICACION DE TIERRAS A COMUNIDADES INDIGENAS A NIVEL NACIONAL.
6	0049000049999	INAT	ANALISIS DISENO Y CONSTRUCCION DE DISTRITOS DE RIEGO Y DRENAJE A NIVEL NACIONAL (FONDO NACIONAL DE ADECUACION DE TIERRAS).
7	1024000150000	MINAGRIC	CAPITALIZACION DEL SECTOR AGROPECUARIO A TRAVES DEL INCENTIVO A LA CAPITALIZACION RURAL. NIVEL NACIONAL. CONVENIO CON FINAGRO.
8	1024001480000	MINAGRIC	IMPLANTACION PROGRAMA DE REACTIVACION DEL SECTOR AGROPECUARIO A NIVEL NACIONAL. CONVENIO CON FINAGRO
9	0044000210000	ICA	ADECUACION Y MANTENIMIENTO DE INSTALACIONES Y EQUIPOS DEL ICA A NIVEL NACIONAL
10	0044000490000	ICA	PROTECCION EN SANIDAD AGROPECUARIA A NIVEL NACIONAL (SINPAGRO)

Seleccionados los proyectos se procede a estudiar la ficha EBI¹ de los mismos, para comparar la información registrada con la solicitada en las metodologías y se presentan los comentarios pertinentes en las variables con información inconsistente.

¹En el Artículo 22 del Decreto 841/90 se establece: “De cada proyecto de inversión remitido al Banco de Proyectos de Inversión Nacional, el remitente elaborará una ficha esquemática en la cual se sintetizarán los principales datos de dicho proyecto. Esta ficha se denominará de Estadísticas Básicas de Inversión, e incluirá la información básica necesaria para identificar los principales aspectos inherentes al proyecto en cuestión.”

CÓDIGO

Es la secuencia de dígitos que identifica unívocamente a un proyecto, es similar al “número de cédula de ciudadanía” del mismo. Este código será asignado directamente por el sistema del BPIN.²

De los proyectos seleccionados del Ministerio de Agricultura dos mantienen el nodo del DNP que es: 0027. Esto se debe a que se registraron antes de julio de 1999, a partir de esa fecha la herramienta se ajusto en el BPIN para validar que no se registren proyectos en el DNP de otras entidades.

PROYECTOS REGISTRADOS EN EL SECTOR AGRICOLA, CON CÓDIGO DEL DNP, EN LA VIGENCIA 2002

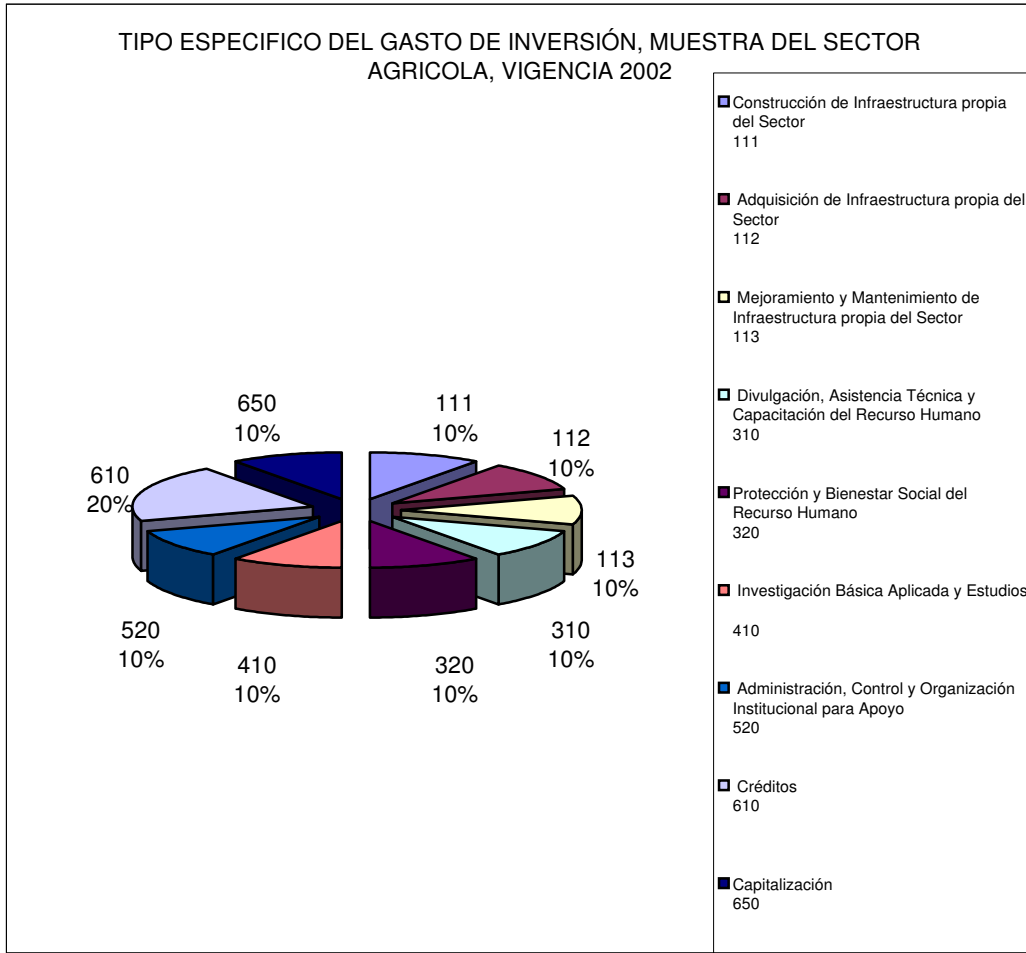
<i>No</i>	<i>COD BPIN</i>	<i>ENTIDAD</i>	<i>NOMBRE</i>	<i>COMENTARIO</i>
2	0027063540000	DARPS-DS	IMPLANTACION DE PROYECTOS DE DESARROLLO ECONOMICO Y EMPRESARIAL EN ASOCIO DEL ESTADO Y EL SECTOR PRIVADO EN ZONAS PNDA	Año inicial de registro 1998 Año de actualización 2002
3	0027004210000	COLCIENCIAS	ADECUACION DEL AGRO A LA INNOVACION TECNOLOGICA.COFINANCIACION PROYECTOS	Año inicial de registro 1993 Año de actualización 2002

Sería prudente que en la actualización del proyecto se modificara el código del mismo y se registraran las observaciones del caso.

² Departamento Nacional de Planeación, BPIN, Manual de Procedimientos, pag 23, 1994
ANALISIS DE LA CALIDAD DE LA INFORMACIÓN VIGENCIA 2002

**TIPO ESPECIFICO DEL GASTO DE INVERSIÓN, MUESTRA DEL SECTOR
AGRICOLA, VIGENCIA 2002**

Código TEG	TIPO ESPECIFICO DEL GASTO DE INVERSIÓN	Código BPIN	%
111	Construcción de Infraestructura propia del Sector	0049000049999	10
112	Adquisición de Infraestructura propia del Sector	0024010289999	10
113	Mejoramiento y Mantenimiento de Infraestructura propia del Sector	0044000210000	10
310	Divulgación, Asistencia Técnica y Capacitación del Recurso Humano	0085000069999	10
320	Protección y Bienestar Social del Recurso Humano	0015031240000	10
410	Investigación Básica Aplicada y Estudios	0027004210000	10
520	Administración, Control y Organización Institucional para Apoyo	0044000490000	10
610	Créditos	1024000150000 1024001480000	20
650	Capitalización	0027063540000	10



JUSTIFICACIÓN

En el Manual de Procedimientos se describe el propósito de este apartado y se lo define de la siguiente manera: “*Se resume (aquí) la situación actual, identificando el (los) problema(s) o necesidad(es) que se pretende(n) solucionar con la alternativa seleccionada*”³.

*Por Justificación se debe entender la presentación de la situación existente en el momento de la formulación del Proyecto. Se deben establecer las consecuencias que se derivan del problema o la necesidad y si el problema tiende a empeorar en el futuro y en que medida. Se debe mencionar, también, si existe infraestructura física no utilizada, si el problema esta relacionado con limitaciones institucionales, etc.*⁴

La caracterización de la situación actual debe conducir, posteriormente, a un análisis en el cual se establezcan las principales acciones que se deben realizar para solucionar el problema o necesidad (alternativas). Para realizar este análisis, es importante inicialmente determinar en cual de las siguientes categorías se presenta la causa del problema o la necesidad estudiados:

A. Carencia de bienes o servicios.

B. Baja calidad de los bienes o servicios producidos.

C. Ineficiencia en la producción de los bienes actualmente suministrados.

D. Necesidad de reposición de los insumos, Maquinaria equipo etc. para continuar con la producción de los bienes o servicios actualmente producidos.

Como Se puede observar en el cuadro siguiente todos los proyectos seleccionados presentan Justificación, pero, en general se adolece de un análisis evolutivo de la situación actual con proyecto o sin el, análisis que facilitaría la definición de metas y la formulación de indicadores.

³Departamento Nacional de Planeación, BPIN, Manual de Procedimientos, pág 11, 1994.

⁴Departamento Nacional de Planeación, BPIN, Metodología General, pág 6, 1994.

COMENTARIOS A LA JUSTIFICACIÓN PRESENTADA EN LOS PROYECTOS SELECCIONADOS DEL SECTOR AGRICOLA PARA LA VIGENCIA 2002

COD BPIN	JUSTIFICACIÓN	COMENTARIO
0015031240000	<p>LAS AREAS BAJO LA COBERTURA DEL PLANTE SE LOCALIZAN EN ZONAS DE ALTA MARGINALIDAD UBICADAS SOBRE LAS ZONAS AGROECOLOGICAS DE LA AMAZONIA, ORINOQUIA, Y LA ZONA ANDINA EN DONDE LAS DEFICIENCIAS DE LA INFRAESTRUCTURA VIAL, LOS ALTOS INDICES DE MARGINALIDAD, FRAGILIDAD SOCIAL Y POBREZA, QUE COMBINADA CON LAS DIFICULTADES DE COMPAÑAMIENTO TECNOLÓGICO Y DE PRESTACIÓN DE SERVICIOS APROPIADOS A LOS PROCESOS PRODUCTIVOS Y LA DEFICIENTE PRESENCIA DE LAS INSTITUCIONES DEL ESTADO, DIFICULTAN EL NORMAL DESARROLLO Y FUNCIONAMIENTO DE LA CADENA AGROALIMENTARIA Y EL ADELANTO DE ACTIVIDADES DE DESARROLLO ECONOMICO LICITAS. ESTA SITUACIÓN GENERA UNA SERIE DE IMPACTOS NEGATIVOS EN LOS AMBITOS SOCIALES, ECONOMICOS Y AMBIENTALES, QUE SE REFLEJAN EN SITUACIONES DE ALTO CONFLICTO, DIFICULTAD PARA ARTICULAR LAS REGIONES A PROCESOS DE DESARROLLO, DEBILIDAD INSTITUCIONAL Y DE LAS ORGANIZACIONES DE PRODUCTORES, IMPACTOS NEGATIVOS SOBRE AREAS DE IMPORTANCIA AMBIENTAL, AFECTACIÓN DE LA CULTURA Y ORGANIZACIÓN TRADICIONAL DE LOS PUEBLOS IINDIGENAS, PRECARIOS NIVELES DE DESARROLLO DE LA ACTIVIDAD PRODUCTIVA AGROPECUARIA Y NO AGROPECUARIA, DIFICULTADES PARA ARTICULAR LA PRODUCCION DE MERCADOS TERMINALES REGIONALES Y NACIONALES, GENERACION DE VOLUMENES DE PRODUCTOS EN CANTIDADES Y CALIDADES ESPECIFICAS NO REQUERIDAS POR LOS MERCADOS Y UNA DEFICIENTE GENERACIÓN DE VALOR AGREGADO. ESTA SITUACIÓN DIFICULTA LA IDENTIFICACIÓN DE ALTERNATIVAS LICITAS SOSTENIBLES DE MANERA SISTEMATICA ALOS REQUERIMIENTOS DE LOS MERCADOS.</p>	<p><i>Falta definir:</i> <i>Cual es la actual situación de las cadenas productivas, en la zonas de alta marginalidad.</i> <i>Cuál es el grado de deterioro o de carencia frente a las exigencias productivas?</i> <i>Si se mantiene el actual grado de producción en la región qué problemas se van a generar frente a la marginalidad?</i> <i>Si no se implementa el proyecto cuál ha de ser la situación en los próximos 4 años?</i> <i>Si el proyecto se implementa, que resultados se esperan obtener en 4 años?</i> <i>Qué acciones se van a realizar?</i></p>
0027063540000	<p>EN LAS AREAS DEL PLAN NACIONAL DE DESARROLLO ALTERNATIVO SE PRESENTAN PROBLEMAS EN EL ACCESO DE LA POBLACION AL SISTEMA FINANCIERO. ESTOS PROBLEMAS SE REFIEREN NO SOLO A LA FALTA DE GARANTIAS, A LAS ALTAS TASAS DE INTERES, SINO QUE TAMBIEN EL DISEÑO DEL SISTEMA FINANCIERO NO ES EL ADECUADO PARA LA ECONOMIA CAMPESINA, NI PARA LOS PROYECTOS PRODUCTIVOS CONCERTADOS PARA ESTAS ZONAS. DE IGUAL FORMA, ES RECONOCIDO QUE LAS INVERSIONES QUE SE HAN REALIZADO POR PARTE DEL ESTADO EN PROYECTOS PRODUCTIVOS HAN TENIDO DIFICULTADES A LA PERSPECTIVA LOCAL Y SECTORIAL APLICADA EL INSTRUMENTO PROPUESTO EN ESTA FICHA BUSCA PROPICIAR LA CONSOLIDACIÓN DE PROYECTOS EN EL AMBITO DEL DESARROLLO REGIONAL.</p>	<p><i>Falta definir:</i> <i>Cual es la actual situación del acceso al sistema financiero por parte de los campesinos, cuantos créditos se otorgan?</i> <i>Cuál es el grado de cumplimiento o de carencia frente a las exigencias del sistema financiero?</i> <i>Si se mantiene el actual nivel de acceso al sistema financiero qué problemas se van a generar frente a las metas de desarrollo productivo?</i> <i>Si no se implementa el proyecto cuál ha de ser la situación en los próximos 4 años?</i> <i>Si el proyecto se implementa, que resultados se esperan obtener en 4 años?</i> <i>Qué acciones se van a realizar?</i></p>
0027004210000	<p>EL SECTOR AGROPECUARIO COLOMBIANO OCUPA UN LUGAR PREDOMINANTE EN EL PAIS, PUESTO QUE APORTA EL 15% AL PIB NACIONAL, GENERA EL 27% DEL EMPLEO Y CONTRIBUYE CON EL 31 DE LAS EXPORTACIONES. COMO LO MENCIONA EL PLAN DE DESARROLLO 1998-2002 "CAMBIO PARA CONSTRUIR LA PAZ" EL SECTOR AGROPECUARIO TIENE GRAN IMPORTANCIA PARA LOGRAR LAS METAS PROPUESTAS POR EL ACTUAL GOBIERNO, EN CUANTO A LA BÚSQUEDA DEL DESARROLLO Y LA PAZ DE COLOMBIA. LA REACTIVACIÓN DEL SECTOR ES PRIORITARIA, TENIENDO EN CUENTA QUE DURANTE EL PERIODO 1990- 1999, SU CRECIMIENTO PROMEDIO ANUAL FUE SOLO DE 2.1% EL ESTANCAMIENTO OBSERVADO, OBEDECE PRINCIPALMENTE A LA DISMINUCIÓN DEL VALOR DE LA PRODUCCION DE CULTIVOS TRANSITORIOS EN UN 18%, PRODUCTO DE LA REDUCCIÓN DE 870000 HECTAREAS DEL AREA SEMBRADA DE ESTE TIPO DE CULTIVOS; MIENTRAS QUE EL VALOR DE LOS PRODUCTOS PERMANENTES Y SUBSECTOR PECUARIO AUMENTO EN 38% Y 26% REPECTIVAMENTE. POR LO TANTO LOS RECURSOS FINANCIEROS QUE APOYAN AL SECTOR AGROPECUARIO DEBEN ESTAR ENMARCADOS DENTRO DE LAS POLITICAS ESTABLECIDAS DENTRO DEL PLAN NACIONAL DE DESARROLLO Y EN EL DOCUMENTOS CONPES 3080 DE JUNIO DE 2000 SOBRE POLITICA NACIONAL DE CIENCIA Y TECNOLOGIA 2000-2002, TENIENDO COMO PROPOSITO FUNDAMENTAL LA REACTIVACIÓN DEL SECTOR MADIANTE PROCESOS DE INVESTIGACIÓN, DESARROLLO TECNOLÓGICO E INNOVACIÓN EMPRESARIAL Y ASI LOGRAR QUE ESTE SECTOR SIGA SIENDO UN FUERTE DINAMIZADOR DEL PAIS EN CUANTO GENERACION DE EMPLEO, APORTE AL PIB NACIONAL Y A DIVISAS PROVENIENTES DE LAS EXPORTACIONES. MEDIANTE EL SISTEMA DE COFINANCIACION EL SECTOR AGRICOLA HA SIDO IMPULSADO PARA CONSTRUIR UN ESCENARIO DE COMPETITIVIDAD, BASADO EN LA INDUSTRIALIZACION DEL MISMO, CANALIZANDO LOS RECURSOS HACIA PROYECTOS DONDE EL APROVECHAMIENTO DE RECURSOS, MATERIAS PRIMAS DISPONIBLES Y RECURSO HUMANO ALTAMENTE CALIFICADO, PERMITE LA MAYOR PARTICIPACION DE ORGANIZACIONES EMPRESARIALES ESPECIALIZADAS EN LA GENERACION Y DIFUSION DEL CONOCIMIENTO Y LA PRESTACION DE SERVICIOS TECNOLÓGICOS AL SECTOR, PARA RESOLVER EN BUENA PARTE LOS PROBLEMAS DE PRODUCTIVIDAD. DE ESTA FORMA SE HA FORTALECIDO LA CAPACIDAD DE INVESTIGACIÓN Y DESARROLLO TECNOLÓGICO EN EL AGRO COLOMBIANO, BAJO UN ESQUEMA LIDERADO POR EMPRESARIOS CON EL APOYO DE UNIVERSIDADES, CENTROS Y GRUPOS DE INVESTIGACIÓN Y DE DESARROLLO TECNOLÓGICO.</p>	<p><i>Falta definir:</i> <i>Cual es la actual situación del PIB agrícola?</i> <i>Cuál es la meta de crecimiento del PIB?</i> <i>Si se mantiene el actual nivel de PIB qué problemas se van a generar frente a las metas de desarrollo productivo?</i> <i>Si no se implementa el proyecto cuál ha de ser la situación en los próximos 4 años?</i> <i>Si el proyecto se implementa, que resultados se esperan obtener en 4 años?</i> <i>Qué acciones se van a realizar?</i></p>
0085000069999	<p>PARA CUMPLIR CON LAS FUNCIONES DE FOMENTO Y APROVECHAMIENTO DE LA PESCA ARTESANAL Y DEPORTIVA Y LA ACUICULTURA, A NIVEL NACIONAL, EL INSTITUTO REQUIERE EJECUTAR ACCIONES EN AREAS RELACIONADAS CON: LA ORGANIZACION COMUNITARIA DE PESCADORES Y ACUICULTORES, LA CAPACITACION, LA ASISTENCIA TECNICA Y TRANSFERENCIA DE TECNOLOGIA, LA REGLAMENTACION DE LA PESCA ARTESANAL Y DEPORTIVA Y EL MEJORAMIENTO TECNOLÓGICO PESQUERO Y ACUICOLA. LA PESCA ARTESANAL Y DE SUBSISTENCIA ES UNA ACTIVIDAD PRODUCTIVA QUE EN COLOMBIA GENERA EMPLEO Y CONTRIBUYE A LA SEGURIDAD ALIMENTARIA DE CERCA DE 85.000 PESCADORES Y SUS FAMILIAS, SIN CONTAR A AQUELLOS USUARIOS DE LA PESCA DE SUBSISTENCIA NO CENSADOS (INDIGENAS, FAMILIAS MARGINALES CAMPESINAS), SIN EMBARGO, EN LOS ULTIMOS AÑOS, EL POTENCIAL PRODUCTIVO HA VENIDO SUFRIENDO UN LENTO PERO PROGRESIVO AGOTAMIENTO DEBIDO A PROBLEMAS AMBIENTALES Y A LA FALTA DE MEDIOS PRODUCTIVOS PARA SU EJERCICIO EN LAS DIFERENTES ETAPAS DE LA CADENA PRODUCTIVA. ESTA DEFICIENCIA TECNOLÓGICA HA SIDO LA CAUSA DE QUE NO SE PRESENTE UN ADECUADO APROVECHAMIENTO DE LOS RECURSOS PESQUEROS QUE CONTRIBUYAN A LA SOSTENIBILIDAD Y A LA DISMINUCION DE LAS PERDIDAS POR DETERIORO DE LOS PRODUCTOS. LA PESCA DEPORTIVA NO ESTA NI JERARQUIZADA NI REGULADA EN EL PAIS CON FINES DE FOMENTO. A PESAR DE QUE EXISTE UN GRAN NUMERO DE PERSONAS QUE LA REALIZAN CON PROPOSITOS RECREATIVOS Y CONSERVACIONISTAS Y DE QUE GENERA COMERCIO DE INSUMOS, SERVICIOS E INTERCAMBIO INTERINSTITUCIONALES EN SU EJERCICIO, PROMOCION Y REGLAMENTACION. DEBIDO A LA DISMINUCION ACCELERADA DEL RECURSO PESQUERO, LA ACUICULTURASE HA PRESENTADO COMO UNA ESTRATEGIA PARA DISMINUIR LA PRESION QUE LA POBLACION EJERCE SOBRE ESTOS RECURSOS Y PARA CONTRIBUIRA UNA OFERTA PERMANENTE DE LOS MISMOS, LO ANTERIOR PERMITE CONSERVAR ALGUNAS ESPECIES NATIVAS DE CONSUMO QUE ESTAN SIENDO SOMETIDAS A UNA PESCA INTENSIVA, DIVERSIFICAR EL USO DE LA TIERRA, MEJORAR EL NIVEL NUTRICIONAL Y LOS INGRESOS DEL PEQUEÑO PRODUCTOR Y PESCADOR ARTESANAL Y, OFRECER GRANDES PERSPECTIVAS A INVERSIONISTAS INDUSTRIALES, SIN EMBARGO, EXISTEN PROBLEMAS EN EL DESARROLLO DE LA ACUICULTURA RURAL QUE TIENEN QUE VER BASICAMENTE CON: DEFICIENTE TRANSFERENCIA DE TECNOLOGIA Y ASISTENCIA TECNICA A LOS BENEFICIARIOS DEBIDO A LA FALTA DE CAPACITACION Y ACTUALIZACION TECNICA DE LOS EXTENSIONISTAS, LA FALTA DE PAQUETES PRODUCTIVOS VALIDADOS (TECNICA, SOCIAL ECONOMICAMENTE), LA AUSENCIA DE UN PROCESO ORGANIZATIVO COMUNITARIO, LA FALTA DE CONCIENCIA MICROEMPRESARIAL DE PESCADORES Y ACUICULTORES Y, EL LIDERAZGO DE UNA ENTIDAD ESTATAL DEL SECTOR AGROPECUARIO QUE ORDENE, DIRIJA, CONTROLE Y FOMENTE LA ACTIVIDAD EN EL PAIS.</p>	<p><i>Falta definir:</i> <i>Cual es la actual situación de la producción física pesquera?</i> <i>Cuál es el porcentaje de población pesquera asistida técnicamente?</i> <i>Si se mantiene el actual nivel asistencia técnica y capacitación qué problemas se van a generar en la producción pesquera?</i> <i>Si no se implementa el proyecto cuál ha de ser la situación en los próximos 4 años?</i> <i>Si el proyecto se implementa, que resultados se esperan obtener en 4 años?</i> <i>Qué acciones se van a realizar?</i></p>

COMENTARIOS A LA JUSTIFICACIÓN PRESENTADA EN LOS PROYECTOS SELECCIONADOS DEL SECTOR AGRICOLA, PARA LA VIGENCIA 2002

(CONTINUACION)

COD BPIN	JUSTIFICACIÓN	COMENTARIO
0024010289999	CON LA IMPLANTACION DEL PROYECTO SE MEJORAN LAS CONDICIONES DE VIDA DE LAS COMUNIDADES INDIGENAS, DADO QUE ESTOS CON FRECUENCIA SE VEN DESALOJADOS DE SUS TERRITORIOS POR COLONOS QUE PRETENDEN USURPAR TERRENOS TRADICIONALMENTE OCUPADOS POR ESTAS COMUNIDADES. PARA LA CULTURA INDIGENA, LA TIERRA ES FUNDAMENTAL EN SU HABITAT Y DESARROLLO, SIN ELLA NO PUEDEN TRABAJAR PARA SUBSISTIR PORQUE APARTE DE TENER LA CULTURA DE PROTECCION DE RECURSOS NATURALES, YA HAN CONQUISTADO ESPACIO DE PRODUCCION Y MERCADEO, POR LO QUE ELLOSSIEMRPEHAN LUCHADO POR LA RECUPERACION Y RESPECTO A LA TIERRA.	<i>Falta definir:</i> <i>Cual es la actual situación de las comunidades indígenas?</i> <i>Cuál es la porcentaje de población indígena sin tierra?</i> <i>Si se mantiene el actual de desalojo qué problemas se van a generar en la producción pesquera?</i> <i>Si no se implementa el proyecto cuál ha de ser la situación en los próximos 4 años?</i> <i>Si el proyecto se implementa, que resultados se esperan obtener en 4 años?</i> <i>Qué acciones se van a realizar?</i>
0049000049999	LOS PROYECTOS DE ADECUACION DE TIERRAS REQUIEREN DE INVERSIONES CUANTIOSAS QUE NO ESTAN AL ALCANCE DE LA INICIATIVA PRIVADA, SIENDO NECESARIO QUE EL ESTADO FACILITE LOS RECURSOS QUE HAGAN POSIBLE LA FINANCIACION DE ESTOS PROYECTOS. POR LO ANTERIOR Y RESPALDADOS EN LA LEY 41 DE 1993 SE CREA EL FONDO NACIONAL DE ADECUACION DE TIERRAS, QUE FINANCIARA LOS PROYECTOS DE ADECUACION DE TIERRAS QUE SEAN PRIORITARIOS DE ACUERDO A LA REGLAMENTACION QUE AL RESPECTO APRUEBE EL CONSEJO SUPERIOR DE ADECUACION DE TIERRAS.	<i>Falta definir:</i> <i>Cual es la actual situación de la inversión privada?</i> <i>Cuál es la demanda de proyectos de adecuación de tierras?</i> <i>Si se mantiene el actual nivel de inversiones públicas y privadas en adecuación de tierras qué problemas se van a generar en la producción?</i> <i>Si no se implementa el proyecto cuál ha de ser la situación en los próximos 4 años?</i> <i>Si el proyecto se implementa, que resultados se esperan obtener en 4 años?</i> <i>Qué acciones se van a realizar?</i>
1024000150000	EL SECTOR AGROPECUARIO AFRENTE PROBLEMAS DE PRODUCTIVIDAD QUE LIMITAN SU COMPETITIVIDAD DADO QUE NO SE HAN EFECTUADO LAS INVERSIONES NECESARIAS PARA SU CAPITALIZACION Y MODERNIZACION. POR LO TANTO, SE HACE INDISPENSABLE IMPLEMENTAR UN MECANISMO QUE INCENTIVE A LOS PRODUCTORES Y AGENTES PRIVADOS A REALIZAR INVERSIONES EN LAS AREAS CUYO IMPACTO GENERE MAYOR BENEFICIO PARA EL SECTOR.	<i>Falta definir:</i> <i>Cual es la actual situación de la inversión privada?</i> <i>Cuál es la demanda privada de proyectos de proyectos agropecuarios?</i> <i>Si se mantiene el actual nivel de inversiones públicas y privadas qué problemas se van a generar en la producción?</i> <i>Si no se implementa el proyecto cuál ha de ser la situación en los próximos 4 años?</i> <i>Si el proyecto se implementa, que resultados se esperan obtener en 4 años?</i> <i>Qué acciones se van a realizar?</i>
1024001480000	ANTE LA CRISIS QUE ATRAVIEZA EL SECTOR AGROPECUARIO ORIGINADA POR LOS ALTOS COSTOS DE PRODUCCION, PERDIDAS DE COSECHAS POR FENOMENOS Y DESASTRES NATURALES, SE HACE NECESARIO ACORDE CON LA POLITICA DE REACTIVACION DEL SECTOR AGROPECUARIO, CONTEMPLADA EN EL PLAN NACIONAL DE DESARROLLO, IMPLANTAR UN PROGRAMA DE MODERNIZACION QUE CONTRIBUYA A ALIVIAR EN PARTE LAS DIFICULTADES QUE ATRAVIEZA EL PRODUCTOR, PARA QUE PUEDA CONTINUAR SU LABOR EN EL CAMPO COLOMBIANO. QUE SON OBJETIVOS DE LA POLITICA SECTORIAL REACTIVAR LA PRODUCCION AGROPECUARIA Y PROMOVER LA INTEGRACION Y EFICIENCIA DE LAS CADENAS PRODUCTIVAS, IMPULSANDO LA EJECUCION DE PROYECTOS DE SIGNIFICATIVO IMPACTO ECONOMICO Y SOCIAL A NIVEL REGIONAL. ASI MISMO, EN LOS ACTUALES MOMENTOS EL SECTOR AGROPECUARIO AFRENTE SEVERAS DIFICULTADES EN SU DESEMPEÑO PRODUCTIVO, SIENDO UNA DE SUS MANIFESTACIONES LA CRISIS EN LA ATENCION DE LAS DEUDAS QUE TIENEN LOS PRODUCTORES PARA CON EL SECTOR FINANCIERO, CUYA SOLUCION EL GOBIERNO ESTIMA DE VITAL IMPORTANCIA.	<i>Falta definir:</i> <i>Cual es la actual situación de pérdida de rentabilidad?</i> <i>Cuál es la situación de la producción agropecuaria?</i> <i>Si se mantiene el actual nivel de inversiones públicas y privadas qué problemas se van a generar en la producción?</i> <i>Si no se implementa el proyecto cuál ha de ser la situación en los próximos 4 años?</i> <i>Si el proyecto se implementa, que resultados se esperan obtener en 4 años?</i> <i>Qué acciones se van a realizar?</i>
0044000210000	LA INFRAESTRUCTURA DEL ICA REPRESENTADA EN LABORATORIOS PARA LA PREVENCION Y PROTECCION A LA PRODUCCION AGROPECUARIA, LABORATORIOS DE CONTROL DE CALIDAD DE INSUMOS AGROPECUARIOS, CENTROS DE DIAGNOSTICO Y CENTROS DEMOSTRATIVOS, OFICINAS EN MUNICIPIOS Y SEDES ADMINISTRATIVAS ASI COMO LOS EQUIPOS DE CAMPO Y LABORATORIO, VEHICULOS Y SISTEMAS REQUIEREN DE ADECUACION Y MANTENIMIENTO QUE PERMITAN UN ADECUADO ESTADO DE FUNCIONAMIENTO.	<i>Falta definir:</i> <i>Cual es la actual situación actual de dotación de equipos?</i> <i>Cuál es la el propósito o función de los equipos?</i> <i>Si se mantiene el actual nivel equipos qué problemas se van a generar en la producción?</i> <i>Si no se implementa el proyecto cuál ha de ser la situación de la producción en los próximos 4 años?</i> <i>Si el proyecto se implementa, que resultados se esperan obtener en 4 años?</i> <i>Qué acciones se van a realizar?</i>
0044000490000	LA APERTURA ECONOMICA, LA INTERNACIONALIZACION, LA GLOBALIZACION DE LA ECONOMIA Y EL INCREMENTO VERTIGINOSO EN CONVENIOS DE INTEGRACION COMERCIAL, AUMENTAN TANTO EL NUMERO DE OPERACIONES COMERCIALES COMO LA CANTIDAD DE COMPROMISOS Y REQUISITOS QUE POSIBILITAN DICHO COMERCIO. POR OTRA PARTE LA TENDENCIA MUNIDAL SE ORIENTA A ADOPTAR PRACTICAS NEOPROTECCIONISTAS, QUE MUCHAS TOMAN LA FORMA DE REQUISITOS SANITARIOS EXTREMOS (PRESENCIA DE ENFERMEDADES Y PLAGAS, RESIDUOS DE PESTICIDAS, FUNGICIDAS ETC). EN ESTE PANORAMA ADQUIERE MUCHA IMPORTANCIA LA CAPACIDAD DEL PAIS PARA CERTIFICAR LA CALIDAD Y LA SANIDAD DE SUS PRODUCTOS AGROPECUARIOS EXPORTABLES ASI COMO TAMBIEN CONTROLAR LAS IMPORTACIONES EN LOS MISMOS ASPECTOS. EL ICA COMO ENTIDAD ESTATAL CON LA MISION DE VELAR Y PROTEGER DESDE EL PUNTO DE VISTA DE SANIDAD AGROPECUARIA Y CALIDAD DE INSUMOS AGROPECUARIOS DEBE CONTAR CON UNA INFRAESTRUCTURA FISICA, HUMANA Y DE RECURSOS FINANCIEROS PARA ENFRENTAR EL CONTROL, PREVENIR LA ENTRADA DE ENFERMEDADES EXOTICAS, CONTROLAR LA CALIDAD DE INSUMOS Y CUMPLIR CON TODA LAS NORMAS INTERNACIONALES EN SANIDAD AGROPECUARIA RELACIONADAS CON LA IMPORTACION Y EXPORTACION DE PRODUCTOS Y SUBPRODUCTOS AGROPECUARIOS. CON EL FIN DE COMPLETAR, REFORZAR Y MONTAR LA INFRAESTRUCTURA REQUERIDA, SE ESTA PROGRAMANDO LA EJECUCION DE UN CREDITO EXTERNO CON EL BID PARA EJECUTARLO DURANTE CINCO AÑOS Y ASI ACONDICIONAR LA INFRAESTRUCTURA PARA CUMPLIR Y PRESERVAR LA SANIDAD AGROPECUARIA DEL PAIS.	<i>Falta definir:</i> <i>Cual es la actual situación de las exportaciones frente a las medidas proteccionistas?</i> <i>Cuál es la capacidad actual del ICA para certificar las exportaciones?</i> <i>Si se mantiene el actual nivel de dotación tecnológica qué problemas se van a generar en la producción?</i> <i>Si no se implementa el proyecto cuál ha de ser la situación de las exportaciones en los próximos 4 años?</i> <i>Si el proyecto se implementa, que resultados se esperan obtener en 4 años?</i> <i>Qué acciones se van a realizar?</i>

DESCRIPCIÓN

Esta información corresponde, según el Manual de Procedimientos: *“a la descripción de la alternativa seleccionada para resolver la necesidad o problema identificado. Se deben detallar las principales características de la alternativa y cuantificar los beneficios en las unidades correspondientes”*.⁵

Esta información es coherente cuando se relaciona con la justificación y permite conocer el propósito de los proyectos, contribuye por tanto, al impacto buscado por el proyecto.

Todos los proyectos especifican la actividad que van a realizar, pero no todas cuantifican los beneficios, ni se explican los criterios de selección de la alternativa como se puede observar en el cuadro siguiente.

⁵ Departamento Nacional de Planeación, BPIN, Manual de Procedimientos, pág 11, 1994.

COMENTARIOS A LA DESCRIPCIÓN DE LOS PROYECTOS SELECCIONADOS DEL SECTOR AGRÍCOLA PARA LA VIGENCIA 2002

COD BPIN	DESCRIPCIÓN	COMENTARIO
0015031240000	EL PROYECTO PERSIGUE GENERAR CONDICIONES DE DESARROLLO SOCIAL ECONOMICO Y AMBIENTAL, SOSTENIBLES Y COMPETITIVAS EN LAS REGIONES BAJO COBERTURA DEL PLANTE, PARA PROPICIAR LA DESVINCULACIÓN DE LOS CULTIVOS ILICITOS DE LAS FAMILIAS CAMPESINAS, COLONOS E INDIGENAS QUE SE HAN VISTO AFECTADOS POR ESTOS. PARA TAL FIN SE ADELANTARAN PROYECTOS PREVIA CONCERTACIÓN DE ESTOS CON LAS COMUNIDADES RURALES EN ESPACIOS PUBLICOS COMO LOS CMDR Y/O OTROS QUE HAGAN SUS VECES. DURANTE LA EJECUCION DEL PROYECTO SE ADELANTARA LA CONCERTACION, ELABORACIÓN Y PLANIFICACIÓN PARTICIPATIVA DE LOS PLANES REGIONALES DE DESARROLLO ALTERNATIVO, COMO INSTRUMENTO PARA LA GESTION Y OPERATIVIZACION INTEGRAL DEL DESARROLLO REGIONAL. LOS PLANES REGIONALES DE DESARROLLO ALTERNATIVO ARTICULARAN 5 COMPONENTES BASICOS QUE SON A) FORTALECIMIENTO INSTITUCIONAL Y COMUNITARIO B) TECNOLOGIA Y PRODUCCIÓN C) INFRAESTRUCTURA PARA EL DESARROLLO RURAL D) PROTECCION Y RECUPERACION DE AREAS FRAGILES Y DE IMPORTANCIA AMBIENTAL E) APOYO A LOS PUEBLOS INDIGENAS. A T	<i>Hace Falta definir:</i> Porqué se selecciona esta alternativa? Cuales son los beneficios e ingresos esperados de esta alternativa? Cuantos hectáreas serán adecuadas? Cuantos empleos se generarán? Cual es el porcentaje de insumos nacionales utilizados en el proyecto? Cuantas familias de bajos ingresos se beneficiarán?
0027063540000	EL PROYECTO ESTABLECE MECANISMO DE ASOCIACIÓN ENTRE EL FONDO PLANTE Y LAS INSTITUCIONES DEL SECTOR PRIVADO PARA FINANCIAR PROYECTOS ECONOMICOS SOSTENIBLES A TRAVES DE LA INVERSIÓN DE RIESGO Y CAPITALIZACION DE EMPRESAS EN ZONAS PNDA, EN ALIANZA CON EL SECTOR PRIVADO, LO CUAL TIENE POR OBJETO CREAR OPORTUNIDADES LICITAS DE GENERACIÓN DE INGRESOS PROMOVER LA CREACION DE EMPLEO Y EL MEJORAMIENTO DE LAS CONDICIONES DE VIDA DE LA POBLACIÓN UBICADA EN LAS ZONAS AFECTADASPOR LOS CULTIVOS ILICITOS.	<i>Hace Falta definir:</i> Porqué se selecciona esta alternativa? Cuales son los beneficios e ingresos esperados de esta alternativa? Cuantos empresas agrícolas serán creadas? Cuantos empleos se generarán? Cual es el porcentaje de insumos nacionales utilizados en el proyecto? Cuantas familias de bajos ingresos se beneficiarán?
0027004210000	EL DOCUMENTO CONPES 3080 MENCIONA: ' LA INVESTIGACIÓN EN CIENCIA Y TECNOLOGÍA AGROPECUARIA ES INDISPENSABLE PARA EL DESARROLLO DEL PAÍS, SIENDO NECESARIO PRODUCIR UNA VISIÓN COMPARTIDA E INTEGRAL QUE PERMITA ORIENTAR ADECUADAMENTE LOS ESFUERZOS DE INVESTIGACIÓN Y DESARROLLO ARTICULANDO COMPONENTES Y ACTIVIDADES DE LO NACIONAL Y LO REGIONAL, LO PUBLICO Y LO PRIVADO. Y TECNOLOGÍA AGROPECUARIA EN LÍNEAS ESTRATÉGICAS QUE PERMITAN OBTENER MAYOR IMPACTO CON LOS RECURSOS ASIGNADOS. EL ABORDAJE DE ESTAS LÍNEAS ESTRATÉGICAS PERMITIR A CORTO Y MEDIANO PLAZO AVANCES EN INVESTIGACIÓN BÁSICA Y APLICADA, PERMITIENDO LA INCORPORACIÓN DE SUS RESULTADOS EN PROCESOS DE DESARROLLO PRODUCTIVO E INNOVACIÓN TECNOLÓGICA. A CONTINUACIÓN SE PRESENTAN LAS LÍNEAS ESTRATÉGICAS ESTABLECIDAS PARA EL PERÍODO 2000 - 2009; DENTRO DE LAS CUALES, EL ESTIMATIVO REALIZADO DE LA FINANCIACIÓN DE LA INVERSIÓN CONTEMPLA UNA TERCERA PARTE (2001 - 2003) DE LA TEMPORALIDAD DE PROYECCIÓN DE LAS LÍNEAS ESTRATÉGICAS. 1. MEJORAMIENTO DE LA BASE TECNOLÓGICA DE LA CADENA AGROINDUSTRIAL Y DE SUS PRODUCTOS COMPETITIVOS O CON POSIBILIDADES DE COMPETIR EN LOS MERCADOS NACIONALES O INTERNACIONALES. ESTA LÍNEA TIENE EL PROPÓSITO DE IMPULSAR Y CONSOLIDAR EL POSICIONAMIENTO DE LOS PRODUCTOS DE ORIGEN AGROPECUARIO CON MAYOR GRADO DE COMPETITIVIDAD, EN LOS MERCADOS NACIONALES E INTERNACIONALES, DE ACUERDO CON LOS LINEAMIENTOS Y PARÁMETROS DE LAS POLÍTICAS DE GLOBALIZACIÓN. PARA EL EFECTO, SE HAN IDENTIFICADO LOS SIGUIENTES PLANES Y PROGRAMAS ESTRATÉGICOS: - PLANES Y PROGRAMAS DE APLICACIÓN AGROEMPRESARIAL (PALMA DE ACEITE; CAMARONICULTURA; GANADERÍA BOVINA TROPICAL; CABA DE AZÚCAR Y CABA PARAPANELA, ENTRE OTROS). - PLANES Y PROGRAMAS CON ACTITUD INNOVADORA INTEGRAL (FRUTALES EXÓTICOS TROPICALES; CULTIVOS CON POTENCIAL DE EXTRACCIÓN DE ACEITES ESENCIALES O PRINCIPIOS BIOACTIVOS; PLANTAS AROMÁTICAS Y MEDICINALES; TABACO PARA LA PRODUCCIÓN DE Puros; HORTALIZAS. - PLANES Y PROGRAMAS DE CULTIVOS TRADICIONALES DE EXPORTACIÓN (CAFÉ, BANANO, FLORES) ORIENTADOS HACIA NUEVOS NICHOS DE MERCADO. - PLANES Y PROGRAMAS QUE APROVECHEN LA GRAN BIODIVERSIDAD COLOMBIANA (FRUTALES DE SELVAS TROPICALES; ZOOCRÍA; FLORA TROPICAL EXÓTICA, ENTRE OTROS). 2. MODERNIZACIÓN DE LA GESTIÓN EMPRESARIAL EN EL SECTOR AGROPECUARIO EL PROPÓSITO DE ESTA LÍNEA ESTRATÉGICA ES IMPRIMIR PROCESOS DE GESTIÓN EMPRESARIAL EN LA AGRICULTURA COLOMBIANA, PARA POTENCIALIZAR ÍNDICES DE PRODUCTIVIDAD Y COMPETITIVIDAD. PARA ESTO SE REQUIERE TENER EN CUENTA LOS CAMBIOS EN LAS DEMANDAS DE LAS CADENAS Y DEL CONSUMIDOR FINAL, LOS REQUISITOS DE CALIDAD, LAS NUEVAS OPORTUNIDADES Y EL USO EFICIENTE DE LA TECNOLOGÍA. ALGUNAS DE LAS REAS ESTRATÉGICAS QUE SE ADELANTARÁN CON ESTA LÍNEA SON LAS SIGUIENTES: - TRANSFERENCIA Y ADOCIÓN DE PROCEDIMIENTOS MODERNOS DE GESTIÓN DE COMPROBADA APLICACIÓN, ASÍ COMO LA INVESTIGACIÓN DE NUEVOS CONCEPTOS Y MODELOS QUE RESPONDAN A LAS PARTICULARIDADES DEL PAÍS. - INTELIGENCIA E INFORMACIÓN SOBRE MERCADOS - TECNOLOGÍAS DE POSCOSECHA Y ARTICULACIÓN PRODUCTIVA-INDUSTRIALIZACIÓN - TECNOLOGÍA PARA SATISFACER NORMAS AMBIENTALES INTERNACIONALES DE MERCADOS 3. MANEJO Y CONSERVACIÓN DE LOS RECURSOS NATURALES PARA APOYAR LA SOSTENIBILIDAD DE LA PRODUCCIÓN NACIONAL. LA CONSERVACIÓN Y RECUPERACIÓN DE LOS RECURSOS NATURALES ES FUNDAMENTO PARA PROYECTAR LA PRODUCTIVIDAD Y COMPETITIVIDAD DEL PAÍS EN EL MEDIANO Y LARGO PLAZO, POR ELLO SE APOYARÁN LOS SIGUIENTES PLANES Y PROGRAMAS ESTRATÉGICOS QUE AMPLIEN LA BASE DE CONOCIMIENTOS BÁSICOS Y APLICADOS PARA LA DEFENSA Y CONSERVACIÓN DE LOS RECURSOS NATURALES RENOVABLES DEL PAÍS: - PLANES Y PROGRAMAS QUE OPTIMICEN EL USO Y MANEJO SOSTENIBLE DE AGUA Y SUELO (SISTEMAS AGROSILVOPASTORILES, ENTRE OTROS). - PLANES Y PROGRAMAS QUE INCORPOREN EL MANEJO INTEGRADO DE PLAGAS Y ENFERMEDADES AL SISTEMA PRODUCTIVO AGROINDUSTRIAL	<i>Hace Falta definir:</i> Porqué se selecciona esta alternativa? Cuales son los beneficios e ingresos esperados de esta alternativa? Cuantos hectáreas serán adecuadas? Cuantos empleos se generarán? Cual es el porcentaje de insumos nacionales utilizados en el proyecto? Cuantas familias de bajos ingresos se beneficiarán?
0085000069999	EL SUBPROYECTO DE PESCA ARTESANAL Y DEPORTIVA ESTA ORIENTADO AL DESARROLLO DE MECANISMOS DE FOMENTO QUE IMPLIQUEN LA MODERNIZACIÓN, EL MEJORAMIENTO TECNOLÓGICO Y PRODUCTIVO Y LA SOSTENIBILIDAD DE LA ACTIVIDAD ARTESANAL Y DEPORTIVA, CON EL FIN DE AYUDAR A ELEVAR EL NIVEL DE VIDA DEL PESCADOR Y SU FAMILIA Y CONTRIBUIR A LA OFERTA DE PRODUCTOS PESQUEROS PARA EL MERCADO NACIONAL. EL SUBPROYECTO DE ACUICULTURA RURAL ESTA ORIENTADO A LA GENERACION DE EMPLEO Y DESARROLLO REGIONAL A TRAVES DE LA PROMOCION DE LA ACUICULTURA EN EL PAIS, FORTALECIENDO LAS ORGANIZACIONES E INCREMENTANDO LA PRODUCTIVIDAD Y SOSTENIBILIDAD DE LOS CULTIVOS	<i>Hace Falta definir:</i> Porqué se selecciona esta alternativa? Cuales son los beneficios e ingresos esperados de esta alternativa? Cuantas Organizaciones serán creadas y fortalecidas? Cuantos empleos se generarán? Cual es el porcentaje de insumos nacionales utilizados en el proyecto? Cuantas familias de bajos ingresos se beneficiarán?
0024010289999	PARA EL CUATRIENIO 1999-2002 SE PROYECTO LA ADQUISICION DE 22.500 HAS.PARA CONSTITUIR, SANEAR AMPLIAR Y REESTRUCTURAR LOS RESGUARDOS INDIGENAS EXISTENTES; CON LO CUAL SE ESTARIAN BENEFICIANDO 3.031 FAMILIAS INDIGENAS APROXIMADAMENTE. CON LA EJECUCION DEL MISMO SE LOGRARA PRESERVAR Y FORTALECER EL TERRITORIO TRADICIONALMENTE HABITADOPOR LOS INDIGENAS.	<i>Hace Falta definir:</i> Porqué se selecciona esta alternativa? Como se establece el No de hectáreas a comprar? Cuales son los beneficios e ingresos esperados de esta alternativa? Cuantos empleos se generarán? Cual es el porcentaje de insumos nacionales utilizados en el proyecto?

**COMENTARIOS A LA DESCRIPCIÓN DE LOS
PROYECTOS SELECCIONADOS DEL SECTOR AGRÍCOLA PARA LA VIGENCIA 2002**

(CONTINUACIÓN)

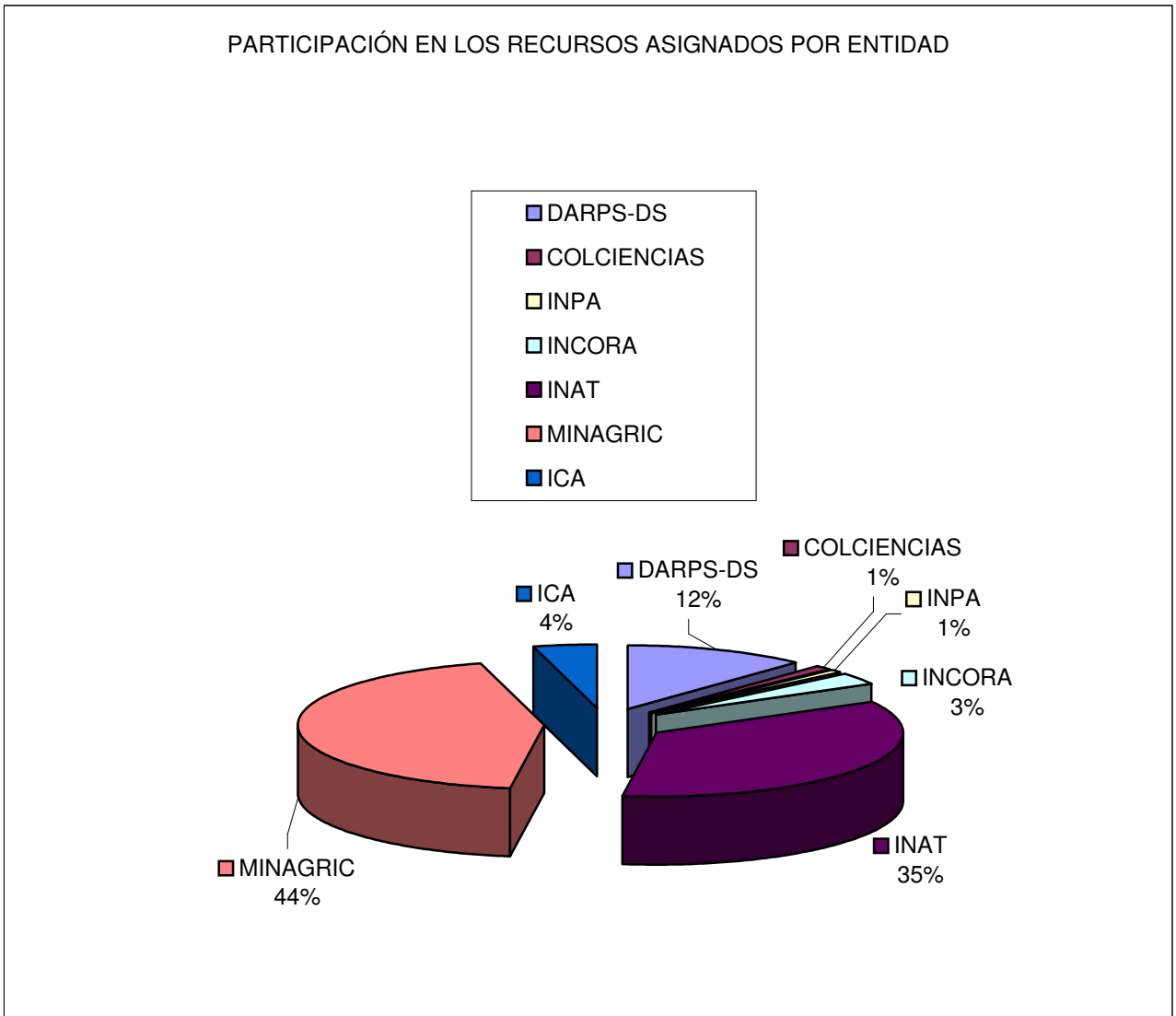
COD BPIN	DESCRIPCION	COMENTARIO
0049000049999	ESTA DESTINADO A FINANCIAR LAS ACTIVIDADES QUE PARA PROYECTOS DE ADECUACION DE TIERRAS EFECTUEN LOS ORGANISMOS EJECUTORES TANTO PUBLICOS COMO PRIVADOS. DENTRO DE DICHAS ACTIVIDADES ESTAN CONTEMPLADAS LA REALIZACION DE ESTUDIOS, DISEÑOS Y CONSTRUCCION DE OBRAS, DOTACION DE EQUIPOS TANTO PARA NUEVOS PROYECTOS COMO PARA LOS DISTRITOS EXISTENTES; IGUALMENTE LAS ACTIVIDADES TENDIENTES A LA ORGANIZACION, CAPACITACION DE LAS ASOCIACIONES DE USUARIOS, ASISTENCIA TECNICA, TRANSFERENCIA DE TECNOLOGIA Y ASESORIA EN COMERCIALIZACION.	<i>Hace Falta definir:</i> Porqué se selecciona esta alternativa? Cuales son los beneficios e ingresos esperados de esta alternativa? Cuantos hectáreas serán adecuadas? Cuantos empleos se generarán? Cual es el porcentaje de insumos nacionales utilizados en el proyecto? Cuantas familias de bajos ingresos se beneficiarán?
1024000150000	EL GOBIERNO OTORGARA UN INCENTIVO, QUE CONSISTE EN UN BENEFICIO ECONOMICO QUE SE OTORGARA A LOS PRODUCTORES QUE EJECUTEN NUEVOS PROYECTOS EN EXPLOTACIONES AGRICOLAS, PECUARIAS, ACUICOLAS, PESQUERAS Y FORESTALES, EN ADECUACION DE TIERRAS, TRANSFORMACION PRIMARIA Y COMERCIALIZACION DE BIENES DE ORIGEN AGROPECUARIO, INFRAESTRUCTURA PARA LA PRODUCCION O DESARROLLO DE BIOTECNOLOGIA, MAQUINARIA Y EQUIPO DE USO AGROPECUARIO. EL MONTO CUBRIRA HASTA EL 40% PARA LOS PROYECTOS NUEVOS QUE EJECUTEN LOS PEQUEYOS PRODUCTORES Y HASTA EL 30% PARA LOS DEMAS PROYECTOS, Y SE ABONARÁ DIRECTAMENTE AL CREDITO ADQUIRIDO POR EL INVERSIONISTA. EL ICR, SE AMPLIARÁ A CULTIVOS DE TARDIO RENDIMIENTO COMO PALMA DE ACEITE, CHONTADURO, COCO, CACAO, CAUCHO Y FRUTALES, EN SU ETAPA PRODUCTIVA.	<i>Hace Falta definir:</i> Porqué se selecciona esta alternativa? Cuales son los beneficios e ingresos esperados de esta alternativa? Cuantos proyectos serán ejecutados? Cuantos empleos se generarán? Cual es el porcentaje de insumos nacionales utilizados en el proyecto? Cuantas familias de bajos ingresos se beneficiarán?
1024001480000	CON LOS RECURSOS DE APOORTE NACIONAL, DEPARTAMENTALES, MUNICIPALES Y DE LOS PRODUCTORES (MEDIANOS Y PEQUEYOS), SE CONSTITUIRAN FONDOS DEPARTAMENTALES TENDIENTES A NEGOCIAR CARTERAS CON GARANTIAS DE PRODUCTORES AGROPECUARIOS, DE CUALQUIER ENTIDAD FINANCIERA, SOBRE LA BASE DE PROYECTOS PRODUCTIVOS NUEVOS Y COMPETITIVOS EN LOS QUE SE PUEDAN VINCULAR LOS AGRICULTORES REHABILITADOS COMO SUJETOS DE CREDITO ANTE LAS ENTIDADES VIGILADAS POR LA SUPERBANCARIA. EL PRODUCTOR PODRA BENEFICIARSE DEL FONDO PARA COMPRAR UNA O MAS CARTERAS QUE TENGA CONSTITUIDAS CON EL SECTOR FINANCIERO. ADICIONALMENTE, LOS RECURSOS DE ESTE FONDO PODRAN SER ORIENTADOS A OTROS PORTAFOLIOS DEL SECTOR AGROPECUARIO COMO EL DESARROLLO DE PROYECTOS PRODUCTIVOS DEL CAMPO.	<i>Hace Falta definir:</i> Porqué se selecciona esta alternativa? Cuales son los beneficios e ingresos esperados de esta alternativa? Cuantos Fondos serán constituidos? Cuantos empleos se generarán? Cual es el porcentaje de insumos nacionales utilizados en el proyecto? Cuantas familias de bajos ingresos se beneficiarán?
0044000210000	RECURSOS PARA CONSEVAR Y MANTENER LA INFRAESTRUCTURA Y EQUIPOS DEL INSTITUTO ASI COMO ADECUACION EN LOS LABORATORIOS DE PREVENCION A LA PRODUCCION, CENTROS DEMOSTRATIVOS, DE DIAGNOSTICO Y DEMAS SEDES Y OFICINAS DEL ICA. ADEMAS PARA MANTENER VEHICULOS, EQUIPOS DE CAMPO, MAQUINARIA AGRICOLA, EQUIPOS DE COMPUTO, EQUIPOS DE LABORATORIO, ETC. ENTRE LOS GASTOS SE INCLUYEN VIATICOS PARA LOS PROFESIONALES DE INFRAESTRUCTURA QUE COORDINAN LAS ACTIVIDADES DE MANTENIMIENTO Y ADECUACION EN TODO EL PAIS, ASI COMO DE OS GASTOS DEL EQUIPO DE LA FLOTA QUE HACE MANTENIMIENTO Y ADECUACION.	<i>Hace Falta definir:</i> Porqué se selecciona esta alternativa? Cuales son los beneficios e ingresos esperados de esta alternativa? Cuantos laboratorios serán mantenidos? Cuantos empleos se generarán? Cual es el porcentaje de insumos nacionales utilizados en el proyecto? Cuantas familias de bajos ingresos se beneficiarán?
0044000490000	SON RECURSOS PARA EL FORTALECIMIENTO DE LAS ACCIONES PERMANENTES DEL ICA EN ASPECTOS SANITARIOS, DE CONTROL DE INSUMOS AGROPECUARIOS Y DE REGISTRO DE OBTENCIONES VEGETALES Y BIOSEGURIDAD. SE CONTEMPLA ADEMAS LA RECUPERACION Y PUESTA EN MARCHA DE UNA RED RACIONALIZADA DE LABORATORIOS Y CENTROS DE DIAGNOSTICO, APOYAR CAMPAÑAS SANITARIAS ESPECIFICAS PRIORITARIAS PARA CONTROL Y ERRADICACION DE PLAGAS Y ENFERMEDADES, IMPLANTACION Y DIFUSION DE PROYECTOS PILOTO DE MANEJO INTEGRADO DE PLAGAS A NIVEL DE PEQUEYO PRODUCTOR, APOYO INSTITUCIONAL EN ASPECTOS DE CAPACITACION, REESTRUCTURACION DE LA PLANTA DE PERSONAL, SISTEMAS DE INFORMACION, CONSULTORIAS Y ASESORIAS. ADICIONALMENTE SE INCLUYE FINANCIACION DE PROYECTOS ESPECIALES SOBRE CALIDAD SANITARIA EN LA CADENA DE PRODUCCION Y COMERCIALIZACION. ENTRE LOS GASTOS SE INCLUYEN RECURSOS PARA GASTOS GENERALES, COMPRA DE VEHICULOS, EQUIPOS DE LABORATORIOS, SISTEMAS, CONSTRUCCION DE INFRAESTRUCTURA, PAGOS DE INDEMNIZACIONES ETC.	<i>Hace Falta definir:</i> Porqué se selecciona esta alternativa? Cuales son los beneficios e ingresos esperados de esta alternativa? Cuantos plagas serán erradicadas? Cuantos empleos se generarán? Cual es el porcentaje de insumos nacionales utilizados en el proyecto? Cuantas familias de bajos ingresos se beneficiarán?

**INFORMACIÓN FINANCIERA DE LOS PROYECTOS SELECCIONADOS DEL
SECTOR AGRICOLA PARA LA VIGENCIA 2002**

No	COD BPIN	ENTIDAD	NOMBRE	SOLICITADO (1) *	ASIGNADO (2) **	DIFERENCIA (1)-(2)	% ASIGNA DO
1	0015031240000	DARPS-DS	IMPLANTACION PROYECTOS PROGRAMA DE DESARROLLO ALTERNATIVO-PDA	29645454	10000000	19645454	34
2	0027063540000	DARPS-DS	IMPLANTACION DE PROYECTOS DE DESARROLLO ECONOMICO Y EMPRESARIAL EN ASOCIO DEL ESTADO Y EL SECTOR PRIVADO EN ZONAS PNDA	1976364	1000000	976364	51
3	0027004210000	COLCIENCIAS	ADECUACION DEL AGRO A LA INNOVACION TECNOLOGICA.COFINANCI ACION PROYECTOS	2470455	1000000	1470455	40
4	0085000069999	INPA	CAPACITACION TRANSFERENCIA DE TECNOLOGIA Y FOMENTO DE LA ACUICULTURA RURAL Y LA PESCA ARTESANAL A NIVEL NACIONAL	2391349	635000	1756349	27
5	0024010289999	INCORA	ADQUISICION Y ADJUDICACION DE TIERRAS A COMUNIDADES INDIGENAS A NIVEL NACIONAL.	11274266	2837700	8436566	25
6	0049000049999	INAT	ANALISIS DISEÑO Y CONSTRUCCION DE DISTRITOS DE RIEGO Y DRENAJE A NIVEL NACIONAL (FONDO NACIONAL DE ADECUACION DE TIERRAS).	490580908	32205740	458375168	7
7	1024000150000	MINAGRIC	CAPITALIZACION DEL SECTOR AGROPECUARIO A TRAVES DEL INCENTIVO A LA CAPITALIZACION RURAL. NIVEL NACIONAL. CONVENIO CON FINAGRO.	38420509	20000000	18420509	52
8	1024001480000	MINAGRIC	IMPLANTACION PROGRAMA DE REACTIVACION DEL SECTOR AGROPECUARIO A NIVEL NACIONAL. CONVENIO CON FINAGRO	42689454	20000000	22689454	47
9	0044000210000	ICA	ADECUACION Y MANTENIMIENTO DE INSTALACIONES Y EQUIPOS DEL ICA A NIVEL NACIONAL	2098108	450000	1648108	21
10	0044000490000	ICA	PROTECCION EN SANIDAD AGROPECUARIA A NIVEL NACIONAL (SINPAGRO)	21152411	3335000	17817411	16
TOTAL				642699278	91463440	551235838	PROM 32

*Total Plan de Financiación Ficha EBI

**Recursos asignados Ley de Presupuesto



Fuente:

Cuadro de información Financiera, página 22, columna (2), Asignación por entidad de los recursos del Presupuesto Nacional para la muestra de proyectos seleccionada.

PROYECTOS SIN REGISTRAR

El Artículo 1° del Decreto 1569 de 1991 establece:

“Oportunidad de Registro. Durante todo el transcurso del año se podrán registrar proyectos de inversión en el Banco de Proyectos de Inversión Nacional. Para la discusión de los Comités Funcionales de Presupuesto de los proyectos de inversión que vayan a integrar el Plan Operativo Anual de Inversiones, solo se tendrán en cuenta aquellos que hayan sido registrados a más tardar el 1° de enero del año anterior al que se esta programando”

De los 10 proyectos seleccionados 4 presentan Plan de Inversiones para la vigencia 2003 se espera que se registren cuando la base de datos se actualice antes de agosto del 2001.

PROYECTOS DEL SECTOR AGRÍCOLA CON PLAN DE INVERSIONES PARA LA VIGENCIA 2003

<i>No</i>	<i>COD BPIN</i>	<i>ENTIDAD</i>	<i>NOMBRE</i>
3	0027004210000	COLCIENCIAS	ADECUACION DEL AGRO A LA INNOVACION TECNOLOGICA.COFINANCIACION PROYECTOS
4	0085000069999	INPA	CAPACITACION TRANSFERENCIA DE TECNOLOGIA Y FOMENTO DE LA ACUICULTURA RURAL Y LA PESCA ARTESANAL A NIVEL NACIONAL
9	0044000210000	ICA	ADECUACION Y MANTENIMIENTO DE INSTALACIONES Y EQUIPOS DEL ICA A NIVEL NACIONAL
10	0044000490000	ICA	PROTECCION EN SANIDAD AGROPECUARIA A NIVEL NACIONAL (SINPAGRO)

Los restantes 6 proyectos no presentan plan de inversiones para la vigencia 2003.

**INDICADORES REGISTRADOS EN LOS PROYECTOS SELECCIONADOS DEL
SECTOR AGRICOLA PARA LA VIGENCIA 2002**

No	COD BPIN	ENTIDAD	NOMBRE	INDICADOR	PROPUESTA
1	0015031240000	DARPS-DS	IMPLANTACION PROYECTOS PROGRAMA DE DESARROLLO ALTERNATIVO-PDA	1.No DE TECNICOSY/O EXPERTOS-2.BENEFICIARIOS-3.COSTOS MILES/BENEFICIARIO	IMPACTO % Mercados regionales articulados (ti-to) t=tiempo ti= tiempo final to= tiempo inicial (ti-to)*100/to PRODUCTO Número de nuevas hectáreas con cultivos licitos (ti-to) GESTIÓN Porcentaje de proyectos agropecuarios generados por los productores (ti-to) (ti-to)*100/to
2	0027063540000	DARPS-DS	IMPLANTACION DE PROYECTOS DE DESARROLLO ECONOMICO Y EMPRESARIAL EN ASOCIO DEL ESTADO Y EL SECTOR PRIVADO EN ZONAS PNDA	1. No DE BENEFICIARIOS-2. COSTO MILES/ BENEFICIARIOS	IMPACTO No de Productores con acceso al crédito (ti-to) PRODUCTO No de Proyectos Financiados(ti-to) GESTIÓN No de convenios de asociación(ti-to)
3	0027004210000	COLCIENCIAS	ADECUACION DEL AGRO A LA INNOVACION TECNOLOGICA.COFI NANCIAACION PROYECTOS	PROYECTOS COFINANCIADOS CONVENIOS CON EMPRESAS AGROPEC CENTROS DESARROLLO TECNOLOG CENTROS DE INVESTIGACION	IMPACTO % de incremento en las exportaciones agrícolas atendidas (ti-to)*100/to PRODUCTO % de procesos modernos de gestión transferidos (ti-to)*100/to GESTIÓN No de Investigaciones realizadas(ti-to)
4	0085000069999	INPA	CAPACITACION TRANSFERENCIA DE TECNOLOGIA Y FOMENTO DE LA ACUICULTURA RURAL Y LA PESCA ARTESANAL A NIVEL NACIONAL	EVALUACION ACUICULTURA MPAL. CURSOS DE CAPACITACION DIAS DE CAMPO MONTAJE PROYECTOS PRODUC/DEMOS CONSTRUC. AHUMADORES Y SALON ORGANIZACION COMUNIDADES PRODUCCION DE ALEVINOS REPOBLAMIENTO AGUAS USO PUB. CIENAGAS REPOBLADAS COMUNIDADES ATENDIDAS	IMPACTO % de incremento del potencial productivo de la pesca (ti-to)*100/to PRODUCTO No Paquetes productivos elaborados(ti-to) GESTIÓN No de organizaciones atendidas(ti-to)
5	0024010289999	INCORA	ADQUISICION Y ADJUDICACION DE TIERRAS A COMUNIDADES INDIGENAS A NIVEL NACIONAL.	COMPRA TIERRAS FAMILIAS,	IMPACTO % Nueva producción agrícola indígena (ti-to)*100/to PRODUCTO % de Tierra comprada(ti-to)*100/to GESTIÓN % de Ejecución presupuestal(ti-to)*100/to

**INDICADORES REGISTRADOS EN LOS PROYECTOS SELECCIONADOS DEL
SECTOR AGRICOLA PARA LA VIGENCIA 2002
(CONTINUACION)**

No	COD BPIN	ENTIDAD	NOMBRE	INDICADOR	PROPUESTA
6	0049000049999	INAT	ANALISIS DISEÑO Y CONSTRUCCION DE DISTRITOS DE RIEGO Y DRENAJE A NIVEL NACIONAL (FONDO NACIONAL DE ADECUACION DE TIERRAS).	NO TIENE	IMPACTO % Nueva producción agrícola(ti-to)*100/to PRODUCTO No de Distritos construidos(ti-to) GESTIÓN No de Distritos entregados(ti-to)
7	1024000150000	MINAGRIC	CAPITALIZACION DEL SECTOR AGROPECUARIO A TRAVES DEL INCENTIVO A LA CAPITALIZACION RURAL. NIVEL NACIONAL. CONVENIO CON FINAGRO.	COSTO TOTAL DEL PROYECTO	IMPACTO % Nueva producción agrícola(ti-to)*100/to PRODUCTO No Productores beneficiados(ti-to) GESTIÓN No de subsidios entregados(ti-to)
8	1024001480000	MINAGRIC	IMPLANTACION PROGRAMA DE REACTIVACION DEL SECTOR AGROPECUARIO A NIVEL NACIONAL. CONVENIO CON FINAGRO	BENEFICIARIOS	IMPACTO % Nueva producción agrícola(ti-to)*100/to PRODUCTO % de cartera negociada(ti-to)*100/to GESTIÓN No Fondos Constituidos (ti-to)
9	0044000210000	ICA	ADECUACION Y MANTENIMIENTO DE INSTALACIONES Y EQUIPOS DEL ICA A NIVEL NACIONAL	COSTO ANUAL EQUIV./USUARIO P.M COSTO ANUAL EQUIV./USUARIO P.S	IMPACTO % Nueva producción agrícola regional (ti-to)*100/to PRODUCTO No Equipos en uso (ti-to) GESTION No de servicios prestados(ti-to)
10	0044000490000	ICA	PROTECCION EN SANIDAD AGROPECUARIA A NIVEL NACIONAL (SINPAGRO)	COSTO ANUAL EQUIVALENTE A P.M. COSTO ANUAL EQUIVALENTE A P.S.	IMPACTO % Nueva producción agrícola regional (ti-to)*100/to PRODUCTO No Laboratorios en red(ti-to) GESTIÓN No de servicios prestados (ti-to)

ESTUDIOS REGISTRADOS EN LOS PROYECTOS SELECCIONADOS DEL SECTOR AGRICOLA PARA LA VIGENCIA 2002

No	COD BPIN	ENTIDAD	NOMBRE	ESTUDIO	COMENTARIO
1	0015031240000	DARPS-DS	IMPLANTACION DE PROYECTOS PROGRAMA DE DESARROLLO ALTERNATIVO -PDA	METODOLOGÍA GENERAL 001 11996 FCDRI 2. CONPES 2734PDA 101994 DNP-UDA-UJS-DEC 3. CONPES 2374 101994 DNP-MINAGRI 4. RESOLUCION NS 104 71995 COMISION DE CREDITO 5. CIRCULAR REGLAMENTARIA 13/95 71995 FINAGRO	La Metodología General es del BPIN-DNP Los CONPES , Circulares y Resoluciones no son Estudios
2	0027063540000	DARPS-DS	IMPLANTACION DE PROYECTOS DE DESARROLLO ECONOMICO Y EMPRESARIAL EN ASOCIO DEL ESTADO Y EL SECTOR PRIVADO EN ZONAS PNDA	CONPES 2734 PDA 101994 DNP-UDA-UJS-DEC 2. CONPES 2374 PROGRAMA MODERNIZACION 101994 DECTI 3. AGROPECUARIA Y RURAL 81994 DNP-MINAGRIC 4. RESOLUCION No 014 71995 COMISION CREDITO 5. CIRCULAR REGLAMENTARIA 013/95 71995FINAGRO	Los CONPES , Circulares y Resoluciones no son Estudios. El proyecto debe ser formulado y presentado en la metodología BPIN correspondiente
3	0027004210000	COLCIENCIAS	ADECUACION DEL AGRO A LA INNOVACION TECNOLOGICA COFINANCIACION PROYECTOS	PLAN DE DESARROLLO 000 52000 DNP DOCUMENTO CONPES NO 3080 000 62000 DNP PLAN ESTRATEGICO DEL PROGRAMA 000 21999 COLCIENCIAS	Los CONPES no son Estudios. El Plan de Desarrollo no es estudio. El Plan estratégico no es estudio. El proyecto debe ser formulado y presentado en la metodología BPIN correspondiente
4	0085000069999	INPA	CAPACITACION TRANSFERENCIA DE TECNOLOGIA Y FOMENTO DE LA ACUICULTURA RURAL Y LA PESCA ARTESANAL A NIVEL NACIONAL	METODOLOGIA GENERAL 001 71993 DNP PISCICULTURA DE FOMENTO EN COLOMBIA 000 41993 DRI ESTUDIO SOCIOECONOMICO DE LA ACUICULTURA 000 51993 COLCIENCIAS ESTUDIO ACUICULTURA EN COLOMBIA 000 81992 INPA BOLETIN ESTADISTICO PESQUERO 000 61992 INPA CULTIVO DE PECES EN JAULAS FLOTANTES 000 51992 INPA DIAGNOSTICO PESCA ARTESANAL COLOMBIA 000 121993 INDERE/MIN.AGRI ESTRATEGIA CESP A 000 121988 INDERENA/DRI DOCUMENTO CONPES 2959 000 101997 DNP MIN AGRICUL PLAN NACIONAL PROMOCION ACUICULTURA 000 101999 INPA PLAN NACIONAL DE DESARROLLO 1998 - 2002 000 51999 DNP	Los estudios relacionados son adecuados

**ESTUDIOS REGISTRADOS EN LOS PROYECTOS SELECCIONADOS DEL SECTOR
AGRICOLA PARA LA VIGENCIA 2002
(CONTINUACIÓN)**

No	COD BPIN	ENTIDAD	NOMBRE	ESTUDIO	COMENTARIO
5	0024010289999	INCORA	ADQUISICION Y ADJUDICACION DE TIERRAS A COMUNIDADES INDIGENAS A NIVEL NACIONAL.	PLAN CUATRIENAL INVERSIONES 1999-2002 000 101998 INCORA METODOLOGIA BPIN 000 121993 DNP	El Plan no es el estudio especifico que corresponde a los requerimientos del Proyecto
6	0049000049999	INAT	ANALISIS DISENO Y CONSTRUCCION DE DISTRITOS DE RIEGO Y DRENAJE A NIVEL NACIONAL (FONDO NACIONAL DE ADECUACION DE TIERRAS).	METODOLOGIA GENERAL 001 121995 INAT	La Metodología General es del BPIN-DNP
7	1024000150000	MINAGRIC	CAPITALIZACION DEL SECTOR AGROPECUARIO A TRAVES DEL INCENTIVO A LA CAPITALIZACION RURAL. NIVEL NACIONAL. CONVENIO CON FINAGRO.	METODOLOGIA GENERAL 001 61994 D.N.P. LEY 101/93 001 121993 MINAGRICULTURA	La Ley no es Estudio
8	1024001480000	MINAGRIC	IMPLANTACION PROGRAMA DE REACTIVACION DEL SECTOR AGROPECUARIO A NIVEL NACIONAL. CONVENIO CON FINAGRO	METODOLOGIA GENERAL 001 61999 DNP.	Faltan Estudios especificos
9	0044000210000	ICA	ADECUACION Y MANTENIMIENTO DE INSTALACIONES Y EQUIPOS DEL ICA A NIVEL NACIONAL	MANUAL METODOLOGICO GENERAL 001 101999 ICA	La Metodología General es del BPIN-DNP
10	0044000490000	ICA	PROTECCION EN SANIDAD AGROPECUARIA A NIVEL NACIONAL (SINPAGRO)	MANUAL METODOLOGICO GENRAL 001 91997 ICA MANUAL METODOLOGICO GENERAL 001 121999 ICA	La Metodología General es del BPIN-DNP

En los proyectos 1,6, 9 y 10 existe confusión en la información, dado que la Metodología 001, aparece como diseñada por el FCDRI, INAT o por el ICA.

En este ítem se espera que se incluyan los estudios obligatorios para el desarrollo del proyecto como los estudios ambientales, de suelos, de diseño, técnicos, etc.

**CONCEPTOS DE VIABILIDAD REGISTRADOS EN LOS PROYECTOS
SELECCIONADOS DEL SECTOR AGRICOLA PARA LA VIGENCIA 2002**

No	COD BPIN	ENTIDAD	NOMBRE	VIABILIDAD
1	0015031240000	DARPS-DS	IMPLANTACION PROYECTOS PROGRAMA DE DESARROLLO ALTERNATIVO-PDA	EL PROYECTO ES VIABLE CUMPLE CON LA METODOLOGIA ESTABLECIDA POR EL DNP
2	0027063540000	DARPS-DS	IMPLANTACION DE PROYECTOS DE DESARROLLO ECONOMICO Y EMPRESARIAL EN ASOCIO DEL ESTADO Y EL SECTOR PRIVADO EN ZONAS PNDA	SI ES VIABLE No tiene la justificación
3	0027004210000	COLCIENCIAS	ADECUACION DEL AGRO A LA INNOVACION TECNOLÓGICA.COFINANCIACION PROYECTOS	PROYECTO PARA ACTUALIZACION. SE CONSIDERA PERTINENTE MOTIVAR LA PRESENTACION POR PARTE DE COLCIENCIAS DE INFORMES QUE ILUSTREN SOBRE LOS ALCANCES PARCIALES DEL PROYECTO EN SUS FASES DE DESARROLLO. ES NECESARIO QUE EL PROYECTO SE REFRENDE SIEMPRE Y CUANDO SE EVALUE LOS RESULTADOS HASTA HOY OBTENIDOS. CUMPLE CON METODOLOGIA BPIN. TEXTO FILTRO TECNICO. CUMPLE CON METODOLOGIAS <SI> > > EL PROYECTO SE ENCUENTRA INSCRITO ANTE EL BANCO DE PROYECTOS DE INVERSION NACIONAL. DE ACUERDO CON LA DESCRIPCION Y LA JUSTIFICACION, LAS LINEAS DE ACCION Y LOS OBJETIVOS ESPECIFICOS SE INSCRIBEN DENTRO DE LOS PARAMETROS CONTEMPLADOS EN EL PROYECTO INICIAL. REALIZA ACTIVIDADES DE FOMENTO CIENTIFICO EN EL MARCO DEL PROGRAMA DE CIENCIA Y TECNOLOGIA AGROPECUARIAS. ES COINCIDENTE CON LOS LINEAMIENTOS GENERALES ADOPTADOS POR EL CONSEJO NACIONAL DE CIENCIA Y TECNOLOGIA. EL PREVIO CONCEPTO SE COLOCA PORQUE NO SE PRESENTA DOCUMENTO DE EVALUACION. EL PROYECTO ES VIABLE
4	0085000069999	INPA	CAPACITACION TRANSFERENCIA DE TECNOLOGIA Y FOMENTO DE LA ACUICULTURA RURAL Y LA PESCA ARTESANAL A NIVEL NACIONAL	EL PROYECTO ES VIABLE, Y SE ENMARCA DENTRO DE LAS FUNCIONES ESTABLECIDAS PARA LA ENTIDAD EN LA LEY 13 DE 1990, EL DECRETO REGLAMENTARIO 2256 DE 1991 Y LO CONTEMPLADO EN EL DECRETO 1946 DE 1989 SINTAP - PRONATTA, SOBRE TRANSFERENCIA DE TECNOLOGIA. ASI MISMO, SE AJUSTA A LOS LINEAMIENTOS DE POLITICA DEL GOBIERNO ESTABLECIDAS EN EL PLAN GENERAL DE DESARROLLO PARA EL SECTOR, RELACIONADAS CON EL AUMENTO DE LA EFICIENCIA Y COMPETITIVIDAD DEL SECTOR Y LAS ESTABLECIDAS EN LA LEY 101 DE 1993, EN RAZON A QUE CUMPLE CON EL CONJUNTO DE ACTIVIDADES ENCAMINADOS A SOLUCIONAR LA FALTA DE CAPACITACION Y ASISTENCIA TECNICA EN LAS DIFERENTES REGIONESDEL PAIS. SE AJUSTA ADEMAS, A LAS FUNCIONES ESTABLECIDAS PARA LA ENTIDAD EN LO CONCERNIENTE A LA ACUICULTURA Y PESCA ARTESANAL COMO MEDIO DE SUBSISTENCIA DE LOS PESCADORES Y PEQUENOS PRODUCTORES ASOCIADOS.
5	0024010289999	INCORA	ADQUISICION Y ADJUDICACION DE TIERRAS A COMUNIDADES INDIGENAS A NIVEL NACIONAL.	EL PROYECTO ES VIABLE TECNICAMENTE, DE ACUERDO A LA NORMATIVIDAD VIGENTE PARA EL INCORA, EL CAMBIO DE POLITICA EN REFORMA AGRARIA REQUERIO UN AJUSTE DE PARTE DEL INSTITUTO EN LA MODALIDAD DE EJECUCION DEL PROYECTO. EL MAG NO ENCUENTRA OBJECCION AL CONCEPTO DE VIABILIDAD EMITIDO ANTERIORMENTE POR EL DNP. PARA LA VIGENCIA 1995 SE ACTUALIZO LA FICHA EBI. (FINANCIACION) IGUALMENTE, LA LEY 160 DE 1994, (SISTEMA NACIONAL DE REFORMA AGRARIA -CAP. VI - ART. 31 - NUMERAL 1) ESTABLECE PARA LA ADQUISICION DE TIERRAS POR EL INCORA 'PARA LAS COMUNIDADES INDIGENAS QUE NO LAS POSEAN, CUANDO LA SUPERFICIE DONDE ESTUVIEREN ESTABLECIDAS FUERE INSUFICIENTE, O PARA SANEAR LAS AREAS DE RESGUARDO QUE SE ENCUENTREN OCUPADAS POR PERSONAS QUE NO PERTENEZCAN A LA RESPECTIVA PARCIALIDAD'. EN ESE SENTIDO, EL PROYECTO CUMPLE CON LOS OBJETIVOS DEL INSTITUTO, COMO ES EL DE DOTAR DE TIERRAS A LOS HOMBRES Y MUJERES CAMPESINOS DE ESCASOS RECURSOS MAYORES DE 16 AÑOS QUE NO LA POSEAN, A LOS MINIFUNDIOS, MUJERES CAMPESINAS JEFES DE HOGAR, A LAS COMUNIDADES INDIGENAS Y A LOS BENEFICIARIOS DE LOS PROGRAMAS ESPECIALES QUE ESTABLEZCA EL GOBIERNO NACIONAL. ES COHERENTE CON LA LINEA DE POLITICA TRAZADAS POR EL GOBIERNO NACIONAL PARA EL DESARROLLO DEL SECTOR AGROPECUARIO.

**CONCEPTOS DE VIABILIDAD REGISTRADOS EN LOS PROYECTOS
SELECCIONADOS DEL SECTOR AGRICOLA PARA LA VIGENCIA 2002
(CONTINUACIÓN)**

No	COD BPIN	ENTIDAD	NOMBRE	VIABILIDAD
6	0049000049999	INAT	ANALISIS DISEÑO Y CONSTRUCCION DE DISTRITOS DE RIEGO Y DRENAJE A NIVEL NACIONAL (FONDO NACIONAL DE ADECUACION DE TIERRAS).	EL PROYECTO SI ES VIABLE EL RIEGO ES UNA HERRAMIENTA FUNDAMENTAL COMO ESTRATEGIA DE COMPETITIVIDAD Y MODERNIZACION DEL SECTOR AGROPECUARIO. EL PROYECTO ES COHERENTE CON LA LEY 41/93 Y LA LINEA DE POLITICA TRAZADA POR EL GOBIERNO NACIONAL EN LA LEY DEL P.N.D. EN MATERIA DE ADECUACION DE TIERRAS. ADICIONALMENTE, EL FONDO FUE CREADO POR LA LEY DE ADECUACION DE TIERRAS, COMO HERRAMIENTA FACILITADORA O CUENTA QUE PERMITA FINANCIAR LAS ACTIVIDADES DEL SUBSECTOR DE ADECUACION DE TIERRAS. <i>No aparece el nombre de la persona que otorga la viabilidad</i>
7	1024000150000	MINAGRIC	CAPITALIZACION DEL SECTOR AGROPECUARIO A TRAVES DEL INCENTIVO A LA CAPITALIZACION RURAL. NIVEL NACIONAL. CONVENIO CON FINAGRO.	EL PROYECTO SE CONSIDERA VIABLE YA QUE BUSCA DAR CUMPLIMIENTO A LA LEY 101 DE 1993, EN SU ARTICULO 21 QUE ESTABLECE : 'CREASE EL CERTIFICADO DE INCENTIVO A LA CAPITALIZACION RURAL, AL CUAL TENDRA DERECHO TODA PERSONA NATURAL O JURIDICA QUE EJECUTE PROYECTOS DE INVERSION EN EL SECTOR AGROPECUARIO. LOS PROYECTOS DEBERAN CORRESPONDER A LOS TERMINOS Y CONDICIONES QUE DETERMINE LA COMISION NACIONAL DE CREDITO AGROPECUARIO CON BASE EN LAS POLITICAS TRAZADAS POR EL MINISTERIO DE AGRICULTURA. DE IGUAL FORMA, A LO SEYALADO EN LA POLITICA AGROPECUARIA EN LA CUAL SE DARA ESPECIAL ENFASIS A LOS INCENTIVOS, A LA INVERSION PRIVADA COMOES: EL INCENTIVO A LA CAPITALIZACION RURAL, ICR...'
8	1024001480000	MINAGRIC	IMPLANTACION PROGRAMA DE REACTIVACION DEL SECTOR AGROPECUARIO A NIVEL NACIONAL. CONVENIO CON FINAGRO	EL PROYECTO ES VIABLE. ES COHERENTE CON LA LINEA DE POLITICA SECTORIAL, DIRIGIDA A LA REHABILITACION FINANCIERA DE LOS PEQUEÑOS Y MEDIANOS PRODUCTORES. DE IGUAL FORMA A LO ESTABLECIDO EN EL DECRETO No.967 DEL 31 DE MAYO DE 2000 DEL MINISTERIO DE AGRICULTURA, POR MEDIO DEL CUAL SE ADOPTA EL PROGRAMA NACIONAL DE REACTIVACION AGROPECUARIA Y SE FIJAN LOS TERMINOS Y CONDICIONES PARA SU OPERACION. ASI MISMO, DE CONFORMIDAD A LA RESOLUCION 0405 DE JUNIO 2 DEL 2000 DEL MINISTERIO DE AGRICULTURA POR LA CUAL SE REGLAMENTA EL PROGRAMA NACIONAL DE REACTIVACION AGROPECUARIA.
9	0044000210000	ICA	ADECUACION Y MANTENIMIENTO DE INSTALACIONES Y EQUIPOS DEL ICA A NIVEL NACIONAL	ES PROYECTO ES VIABLE CUMPLE CON METODOLOGIAS Y SE AJUSTA ** EL PROYECTO ES VIABLE Y SE CONSIDERA ADECUADAMENTE FORMULADO PUESTO QUE SE AJUSTA A LOS OBJETIVOS Y FUNCIONES DE LA ENTIDAD. ASI MISMO, ES VIABLE YA QUE EL ICA COMO ENTIDAD ENCARGADA DE PROTEGER LA SANIDAD AGRICOLA Y PECUARIA, EL CONTROL TECNICO DE LOS INSUMOS Y LA PROTECCION DE LOS DERECHOS DE OBTENTORES DE VARIETADES VEGETALES Y ANIMALES, CUENTA CON UNA SERIE DE INSTALACIONES Y EQUIPOS LAS CUALES DEBEN MANTENERSE EN OPTIMO ESTADO DE ADECUACION CON EL FIN DE PRESTAR UN SERVICIO EFICIENTE Y OPORTUNO, DE ACUERDO A LA MISION INSTITUCIONAL QUE LE COMPETE, ESTABLECIDA EN EL PLAN DE DESARROLLO, CAMBIO PARA CONSTRUIR LA PAZ, CONTEMPLADO EN LA LEY 508 DE 1999.
10	0044000490000	ICA	PROTECCION EN SANIDAD AGROPECUARIA A NIVEL NACIONAL (SINPAGRO)	EL PROYECTO ESTA BIEN IDENTIFICADO Y CUMPLE CON LA METODOLOGIA. * EL PROYECTO ES CONSIDERADO VIABLE PORQUE SE AJUSTA A LAS POLITICAS DEL GOBIERNO Y EN ESPECIAL AL DECRETO 1840 DEL 3 DE AGOSTO DE 1994 QUE REGLAMENTA EL ARTICULO 65 DE LA LEY 101 DE 1993 Y QUE CREA EL SISTEMA NACIONAL DE PROTECCION AGROPECUARIA DEL CUAL HACE PARTE EL MINISTERIO DE AGRICULTURA COMO ENTIDAD QUE FORMULA LAS POLITICAS DEL SECTOR, EL ICA COMO ENTIDAD EJECUTORA DE DICHAS POLITICAS

Se entiende que una de las condiciones de viabilidad corresponde a que el proyecto corresponda a los lineamientos del Plan de Desarrollo, según se puede observar en los proyectos del INPA, del INCORA, del INAT, del Ministerio de Agricultura y del ICA, pero, se debe evitar suponer, que la viabilidad se otorga única y exclusivamente por esta razón descuidando los demás aspectos de la formulación como la pertinencia de la información en la Justificación en la Descripción, que como hemos visto presentan deficiencias, y en el Plan financiero por ejemplo.

De los 10 proyectos analizados 9 cuentan con la justificación del concepto de viabilidad y uno no la incluye.

CONTROL POSTERIOR DE VIABILIDAD

La Resolución 5545 del DNP de 1993, en su Artículo 8 dice: “Control. El Departamento Nacional de Planeación se reserva el Derecho de efectuar un control posterior sobre los registros que efectúen los organismos delegatarios”

Se solicita por esta razón un control posterior de viabilidad a las Direcciones Técnicas del Departamento Nacional de Planeación, con el ánimo de confirmar la viabilidad de los proyectos.

Los proyectos registrados para la vigencia 2002 y seleccionados, presentan la siguiente situación frente al Control Posterior:

**CONCEPTO POSTERIOR DE VIABILIDAD REGISTRADOS EN LOS PROYECTOS
SELECCIONADOS DEL SECTOR AGRICOLA PARA LA VIGENCIA 2002**

No	COD BPIN	ENTIDAD	NOMBRE	CONCEPTO POSTERIOR
1	0015031240000	DARPS-DS	IMPLANTACION PROYECTOS PROGRAMA DE DESARROLLO ALTERNATIVO-PDA	UJS-DEGAI
2	0027063540000	DARPS-DS	IMPLANTACION DE PROYECTOS DE DESARROLLO ECONOMICO Y EMPRESARIAL EN ASOCIO DEL ESTADO Y EL SECTOR PRIVADO EN ZONAS PNDA	UJS-DEGAI
3	0027004210000	COLCIENCIAS	ADECUACION DEL AGRO A LA INNOVACION TECNOLOGICA.COFINANCIACION PROYECTOS	UDE-DDT Viabiliza y efectúa control posterior la misma persona
4	0085000069999	INPA	CAPACITACION TRANSFERENCIA DE TECNOLOGIA Y FOMENTO DE LA ACUICULTURA RURAL Y LA PESCA ARTESANAL A NIVEL NACIONAL	UDA-DPDT
5	0024010289999	INCORA	ADQUISICION Y ADJUDICACION DE TIERRAS A COMUNIDADES INDIGENAS A NIVEL NACIONAL.	UDA-DDR
6	0049000049999	INAT	ANALISIS DISEÑO Y CONSTRUCCION DE DISTRITOS DE RIEGO Y DRENAJE A NIVEL NACIONAL (FONDO NACIONAL DE ADECUACION DE TIERRAS).	UDA-DPDT
7	1024000150000	MINAGRIC	CAPITALIZACION DEL SECTOR AGROPECUARIO A TRAVES DEL INCENTIVO A LA CAPITALIZACION RURAL. NIVEL NACIONAL. CONVENIO CON FINAGRO.	DEAGRO-SCFA
8	1024001480000	MINAGRIC	IMPLANTACION PROGRAMA DE REACTIVACION DEL SECTOR AGROPECUARIO A NIVEL NACIONAL. CONVENIO CON FINAGRO	DEAGRO-SCFA
9	0044000210000	ICA	ADECUACION Y MANTENIMIENTO DE INSTALACIONES Y EQUIPOS DEL ICA A NIVEL NACIONAL	UDA-DPDT
10	0044000490000	ICA	PROTECCION EN SANIDAD AGROPECUARIA A NIVEL NACIONAL (SINPAGRO)	UDA-DPDT

El proyecto 3 sombreado en el cuadro, registra la misma persona como responsable del concepto de viabilidad y del Control Posterior. Por cuanto COLCIENCIAS es una entidad adscrita al DNP, el concepto de viabilidad lo debe emitir el funcionario responsable de la Dirección de Desarrollo Empresarial (DDE) y el control posterior deberá hacerse por un funcionario de la instancia superior, podría ser el Director de la DDE.

El 100% de los proyectos registrados y seleccionados para la vigencia 2002 presentan Control Posterior mejorando los resultados del anterior estudio de la vigencia 2001 donde el 50% de los proyectos no presentaban Control. Se hace evidente que el trabajo realizado por el Banco para las vigencias 2000 y 2001 contribuye a la gestión de las Direcciones Técnicas en el DNP.

La ausencia de Control puede darse si son proyectos que recurren a recursos del Fondo Nacional de Regalías dado que estos, según Decreto 2141/99, pasan directamente de los Ministerios al BPIN para su registro en la base de datos central del BPIN en el DNP.

II. SECTOR DESARROLLO EMPRESARIAL

ESTUDIO DE LOS PROYECTOS SELECCIONADOS DEL SECTOR DESARROLLO EMPRESARIAL PARA LA VIGENCIA 2002

PRESENTACIÓN

Como se establece en el capítulo metodológico, se define como información de *Calidad* presentada en los proyectos, aquella que como mínimo se ajusta a los procedimientos y criterios establecidos para la formulación y registro de los proyectos en el Banco de Proyectos de Inversión Nacional (BPIN).

El análisis de la asignación sectorial de los proyectos registrados en el BPIN para la vigencia 2002, se iniciará con la selección de una muestra de 10 proyectos; la selección parte de los 45 proyectos en ejecución para la vigencia 2001 según reportes de la Dirección de Inversiones y Finanzas Públicas (DIFP) del DEPARTAMENTO Nacional de Planeación (DNP) y se cruza esta información con los proyectos incluidos en la Ley del Presupuesto General de la Nación para la vigencia 2001.

Los 45 proyectos se clasifican de la siguiente manera: en el sector Intersubsectorial Industria y Comercio, código 200, 12 proyectos: 5 del Ministerio de Desarrollo (MINDESARROLLO), 2 del Departamento Nacional de Estadística (DANE), 3 de la Superintendencia de Servicios Públicos Domiciliarios (SUPERSERVICIOS DOMICILIARIOS), 1 del Instituto Colombiano para el Desarrollo de la Ciencia y Tecnología Francisco José de Caldas (COLCIENCIAS) y 1 del DNP, en el sector Microempresa e industria artesanal, código 201, 13 proyectos: 2 de MINDESARROLLO y 11 de ARTESANIAS DE COLOMBIA, en el sector Pequeña y mediana industria, código 202, 2 proyectos de MINDESARROLLO, en el sector Comercio interno, código 204, 1 proyecto de MINDESARROLLO, en el sector Comercio Externo, código 205, 3 proyectos: 1 del DNP y 2 del Ministerio de Comercio Exterior (MINCOMEX), en el sector Turismo, código 206, 1 proyecto de MINDESARROLLO y en el sector Minería, código 207, 13 proyectos: 4 de la COMISION NACIONAL DE REGALIAS (FONALREG), 6 del INSTITUTO DE INVESTIGACION E INFORMACION GEOCIENFICA, 1 del Ministerio de Minas (MINMINAS) Y 2 de la UNIDAD DE PLANEACION MINERO ENERGETICA - UPME

En el siguiente cuadro se relacionan los 10 proyectos seleccionados para la vigencia 2002 y que se encuentran en ejecución en la vigencia 2001, según se establece en la Ley de Presupuesto y los informes de ejecución de la Dirección de Inversión y Finanzas Públicas (DIFP) del DNP, para el sector.

*PROYECTOS SELECCIONADOS DEL SECTOR DESARROLLO EMPRESARIAL
REGISTRADOS PARA LA VIGENCIA 2002 EN EJECUCIÓN*

No	COD BPIN	ENTIDAD	NOMBRE
1	0027013080000	DNP	ASISTENCIA A LA PROMOCION DE LA INVERSIÓN EXTRANJERA EN COLOMBIA.
2	0027004170000	COLCIENCIAS	ADECUACION DE LA INDUSTRIA COLOMBIANA PARA LA INNOVACION.COFINANCIACION PROYECTOS.
3	0066000400000	DANE	LEVANTAMIENTO DE INVESTIGACIONES PARA EL SEGUIMIENTO DE LA ACTIVIDAD ECONOMICA , INDUSTRIAL Y DE LA CONSTRUCCION.
4	0066000410000	DANE	LEVANTAMIENTO DE INVESTIGACIONES PARA EL SEGUIMIENTO DE LA ACTIVIDAD DE COMERCIO Y DE SERVICIOS .
5	0022016770000	MINDESARROLLO	ADMINISTRACION SISTEMA NACIONAL DE NORMALIZACION
6	0022015360000	MINDESARROLLO	ASISTENCIA A LA PROMOCION TURISTICA
7	0022016760000	MINDESARROLLO	EDICION, ELABORACION Y DIVULGACION DE NORMAS TECNICAS
8	0023028740000	MINMINAS	ASISTENCIA AL SECTOR MINERO Y DE HIDROCARBUROS, CONTRAPARTIDA CONVENIO CON CANADA.
9	1106000300000	MINCOMEX	ASISTENCIA TECNICA Y CAPACITACION A JOVENES EMPRENDEDORES EXPORTADORES COLOMBIANOS
10	1106000310000	MINCOMEX	APORTES PARA LA IMPLEMENTACION DEL PROGRAMA NACIONAL DE PRODUCTIVIDAD Y COMPETITIVIDAD. PREVIO CONCEPTO DNP.

Seleccionados los proyectos se procede a estudiar la ficha EBI⁶ de los mismos, para comparar la información registrada con la solicitada en las metodologías y se presentan los comentarios pertinentes en las variables con información inconsistente.

CÓDIGO

⁶En el Artículo 22 del Decreto 841/90 se establece: “De cada proyecto de inversión remitido al Banco de Proyectos de Inversión Nacional, el remitente elaborará una ficha esquemática en la cual se sintetizarán los principales datos de dicho proyecto. Esta ficha se denominará de Estadísticas Básicas de Inversión, e incluirá la información básica necesaria para identificar los principales aspectos inherentes al proyecto en cuestión.”

Es la secuencia de dígitos que identifica unívocamente a un proyecto, es similar al “número de cédula de ciudadanía” del mismo. Este código será asignado directamente por el sistema del BPIN.⁷

De los proyectos seleccionados el de COLCIENCIAS mantiene el nodo 0027 que es del DNP. Esto se debe a que se registró antes de julio de 1999, a partir de esa fecha la herramienta se ajusto en el BPIN para validar que no se registren proyectos en el DNP de otras entidades.

***PROYECTOS REGISTRADOS EN EL SECTOR DESARROLLO EMPRESARIAL,
CON CÓDIGO DEL DNP, EN LA VIGENCIA 2002***

<i>No</i>	<i>COD BPIN</i>	<i>ENTIDAD</i>	<i>NOMBRE</i>	<i>COMENTARIO</i>
3	0027004170000	COLCIENCIAS	ADECUACION DE LA INDUSTRIA COLOMBIANA PARA LA INNOVACION.COFINANCIACION PROYECTOS.	Año inicial de registro 1993 Año de actualización 2002

Sería prudente que en la actualización del proyecto se modificara el código del mismo y se registraran las observaciones del caso.

⁷ Departamento Nacional de Planeación, BPIN, Manual de Procedimientos, pag 23, 1994
ANALISIS DE LA CALIDAD DE LA INFORMACIÓN VIGENCIA 2002

SECTOR

El sector indica el área específica de acción del Estado, sobre la cual se realiza una inversión o un gasto determinado⁸. Por sectores los proyectos se identifican de la siguiente forma:

De los 10 proyectos seleccionados del sector desarrollo empresarial 6 corresponden al sector 200 “Intersubsectorial Industria y Comercio”, 2 al sector 205 “Comercio Externo”, 1 al sector 206 “Turismo” y 1 al sector 207 “Minería”.

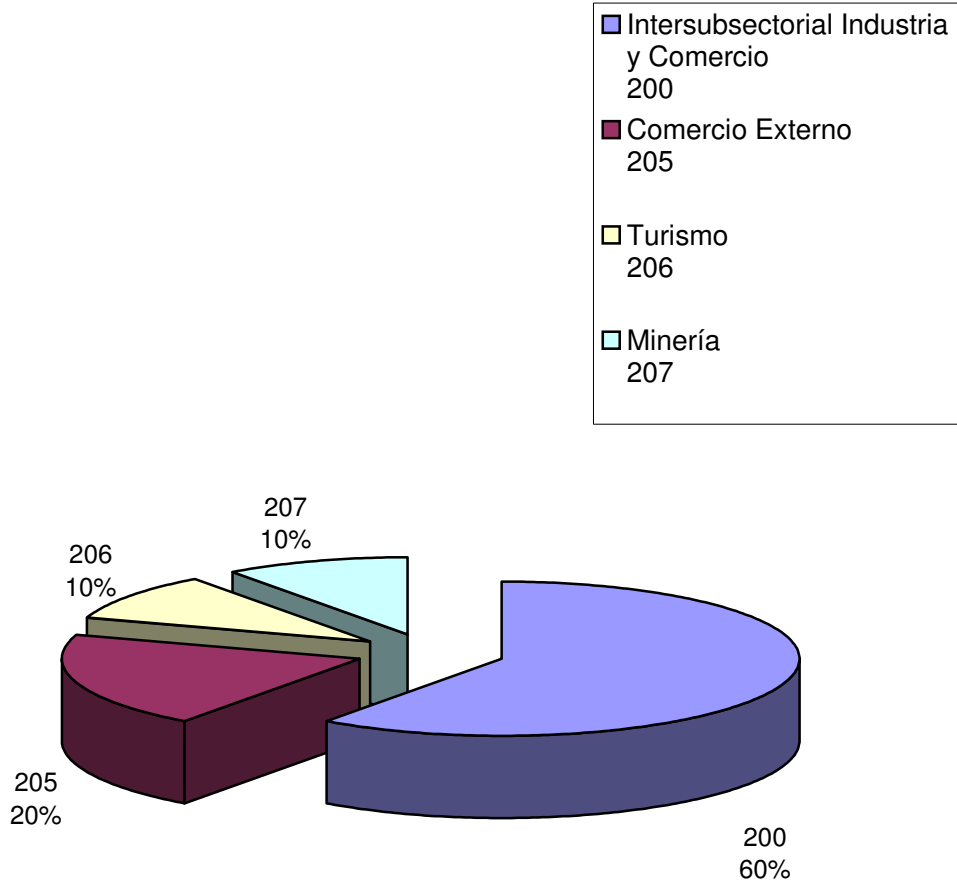
SECTOR DE INVERSIÓN, MUESTRA DEL SECTOR DESARROLLO EMPRESARIAL, VIGENCIA 2002

Código SECTOR	SECTOR	Código BPIN	%
200	Intersubsectorial Industria y Comercio	0027013080000 0027004170000 0066000400000 0066000410000 0022016770000 0022016760000	60
205	Comercio Externo	1106000300000 1106000310000	20
206	Turismo	0022015360000	10
207	Minería	0023028740000	10

En la clasificación sectorial de estos proyectos no se observaron carencias evidentes de información.

⁸ Departamento Nacional de Planeación, BPIN, Manual de Procedimientos, pág 9, 1994.
ANÁLISIS DE LA CALIDAD DE LA INFORMACIÓN VIGENCIA 2002

**SECTOR DE INVERSIÓN, MUESTRA DEL SECTOR
DESARROLLO EMPRESARIAL, VIGENCIA 2002**



JUSTIFICACIÓN

En el Manual de Procedimientos se describe el propósito de este apartado y lo define de la siguiente manera: “*Se resume (aquí) la situación actual, identificando el (los) problema(s) o necesidad(es) que se pretende(n) solucionar con la alternativa seleccionada*”⁹.

*Por Justificación se debe entender la presentación de la situación existente en el momento de la formulación del Proyecto. Se deben establecer las consecuencias que se derivan del problema o la necesidad y si el problema tiende a empeorar en el futuro y en que medida. Se debe mencionar, también, si existe infraestructura física no utilizada, si el problema esta relacionado con limitaciones institucionales, etc.*¹⁰

La caracterización de la situación actual debe conducir, posteriormente, a un análisis en el cual se establezcan las principales acciones que se deben realizar para solucionar el problema o necesidad (alternativas). Para realizar este análisis, es importante inicialmente determinar en cual de las siguientes categorías se presenta la causa del problema o la necesidad estudiados:

A. Carencia de bienes o servicios.

B. Baja calidad de los bienes o servicios producidos.

C. Ineficiencia en la producción de los bienes actualmente suministrados.

D. Necesidad de reposición de los insumos, Maquinaria equipo etc. para continuar con la producción de los bienes o servicios actualmente producidos.

Como se observa en el cuadro siguiente todos los proyectos seleccionados presentan Justificación, no obstante, se adolece de un análisis evolutivo de la situación actual con proyecto o sin el, análisis que facilitaría la definición de metas y la formulación de indicadores.

⁹Departamento Nacional de Planeación, BPIN, Manual de Procedimientos, pág 11, 1994.

¹⁰ Departamento Nacional de Planeación, BPIN, Metodología General, pág 6, 1994.

COMENTARIOS A LA JUSTIFICACIÓN PRESENTADA EN LOS PROYECTOS SELECCIONADOS DEL SECTOR DESARROLLO EMPRESARIAL PARA LA VIGENCIA 2002

COD BPIN	JUSTIFICACIÓN	COMENTARIO
0027013080000	PARA APOYAR EL PROGRAMA DE APERTURA E INTERNACIONALIZACION DE LA ECONOMIA ES NECESARIO PROMOCIONAR OPORTUNIDADES DE INVERSION ANTE INVERSIONISTAS EXTRANJEROS Y MOSTRAR AL EMPRESARIO NACIONAL EL POTENCIAL Y VENTAJAS DE LA INVERSION EXTRANJERA EN COLOMBIA Y ASI ADELANTAR PROYECTOS DE RECONVERSION INDUSTRIAL, EXPANSION Y NUEVOS PRODUCTOS. EL PROYECTO CONTRIBUYE AL FORTALECIMIENTO DEL SISTEMA FINANCIERO Y ACCESO A LA TECNOLOGIA Y A NUEVOS CANALES DE DISTRIBUCION.	<i>Hace falta incluir:</i> <i>Cual es la actual situación de la inversión extranjera en Colombia?</i> <i>Cuál es el grado de carencia frente a las exigencias productivas?</i> <i>Si se mantiene el actual grado de inversión extranjera qué problemas se van a generar para la apertura?</i> <i>Si no se implementa el proyecto cuál ha de ser la situación en los próximos 4 años?</i> <i>Si el proyecto se implementa, que resultados se esperan obtener en 4 años?</i> <i>Qué acciones se van a realizar?</i>
0027004170000	La Política Nacional de Ciencia y Tecnología 2000-2002 ha señalado entre sus objetivos el de fomentar procesos de articulación entre los sectores académico, público y privado, así como de apropiación y uso del conocimiento. Para alcanzar este objetivo ha formulado como una de las estrategias la generación de una mayor capacidad de innovación y desarrollo tecnológico a través del fortalecimiento y consolidación de un Sistema Nacional de Innovación que dinamice la interacción de los componentes científicos, tecnológicos, productivos y financieros y la de sus principales actores. Uno de los procesos de interacción que se han venido impulsando es el que tiene que ver con el desarrollo de proyectos conjuntos Empresa-Universidad-Centros de Desarrollo Tecnológico. Este tipo de proyectos permite aprovechar las capacidades que tienen las Universidades y los Centros de Desarrollo Tecnológico en conocimiento e infraestructura para el desarrollo, adaptación y transferencia de tecnologías aplicables a productos, procesos y servicios de las empresas del país. A través de estos proyectos se busca elevar el nivel competitivo de las empresas en los mercados nacionales e internacionales, pues la mayoría de ellas presentan debilidades para el desarrollo y mejoramiento de sus productos, procesos y servicios, perdiendo cada día capacidad de competir en el mercado global. Incrementar las exportaciones con mayor valor agregado requiere del desarrollo de una mayor capacidad tecnológica que permita mantener y mejorar la competitividad en los mercados internacionales y ello implica inversiones en investigación, innovación y desarrollo tecnológico. La ejecución de los planes estratégicos 2000 - 2010 de los Programas Nacionales de Desarrollo Tecnológico Industrial, Electrónica, Informática y Telecomunicaciones y Energía y Minería demanda de varias alternativas de financiación y una de ellas es la de favorecer la financiación de proyectos conjuntos de investigación, innovación y desarrollo tecnológico entre empresas, universidades y centros de desarrollo tecnológico. Es entonces necesario disponer de mecanismos de financiación, como la Cofinanciación, que fomenten la articulación Empresa-Universidad-CDT's de manera que se genere una estrategia simultánea y de alto impacto social de mejoramiento de la investigación, la innovación y el desarrollo tecnológico y como resultado el incremento de la competitividad de sectores productivos. En el período comprendido entre 1995 y 1999, COLCIENCIAS ha cofinanciado 77 proyectos Empresa-Universidad-Centro de Desarrollo Tecnológico, los cuales han representado una inversión total de \$32.876 Millones de los cuales COLCIENCIAS ha aportado \$ 12,094 millones movilizándose \$20,782 millones de contrapartida empresarial. Estas inversiones se han dirigido a muchos sectores productivos y de servicios y han originando un alto nivel de aprendizaje tecnológico empresarial, mejoramiento de la productividad, acceso a nuevos mercados y sustitución de importaciones En razón a que los recursos del crédito BID III Etapa se terminan de comprometer y ejecutar en el año 2001 y en vista de los excelentes resultados e impactos de esta estrategia, es conveniente garantizar nuevos recursos para continuar con esta modalidad de cofinanciación con el propósito de dar sostenibilidad al trabajo conjunto Universidad-Empresa-Centro Tecnológico.	<i>Hace falta incluir:</i> <i>Cual es la actual grado de articulación entre los sectores académico público y privado?</i> <i>Cuál es el grado de innovación y desarrollo tecnológico?</i> <i>Si se mantiene el actual nivel articulación qué problemas se van a generar frente a las metas de desarrollo tecnológico?</i> <i>Si no se implementa el proyecto cuál ha de ser la situación en los próximos 4 años?</i> <i>Si el proyecto se implementa, que resultados se esperan obtener en 4 años?</i> <i>Qué acciones se van a realizar?</i>
0066000400000	PARA MEJORAR EL CONOCIMIENTO DEL COMPORTAMIENTO DE LA ACTIVIDAD ECONOMICA SECTORIAL DE LA INDUSTRIA Y LA CONSTRUCCION, QUE PERMITA SUPERAR LOS ACTUALES VACIOS DE INFORMACION Y MEJORAR LA CALIDAD DE LOS INDICADORES Y MEDICIONES EXISTENTES, SE REALIZAN INVESTIGACIONES ESTADISTICAS SECTORIALES QUE SUMINISTRAN LA INFORMACION REQUERIDA PARA CONFORMAR LOS AGREGADOS MACROECONOMICOS EN LAS CUENTAS NACIONALES Y LA ELABORACION DE INDICADORES FUNDAMENTALES EN LA TOMA DE DECISIONES TANTO A NIVEL GUBERNAMENTAL COMO PRIVADO. EL CONOCIMIENTO DE LA EVOLUCION DE LOS AGENTES MACROECONOMICOS EN FORMA PERMANENTE Y OPORTUNA, ASI COMO LA ADAPTACION DE LAS METODOLOGIAS ESTADISTICAS A LAS RECOMENDACIONES INTERNACIONALES PARA NORMALIZAR LA MEDICION DE LOS MISMOS, SON REQUERIMIENTOS PARA LA PLANEACION Y TOMA DE DECISIONES POR PARTE DEL GOBIERNO. CON MIRAS A DAR CONTINUIDAD A LAS POLITICAS DE REACTIVACION, DESCENTRALIZACION E INTERNACIONALIZACION DE LA ECONOMIA, EN LOS SECTORES INDUSTRIAL Y DE CONSTRUCCION LO MISMO QUE AL SEGUIMIENTO Y CONTROL DE SUS POLITICAS.	<i>Hace falta incluir:</i> <i>Cual es la actual situación de la información en la industria de la construcción?</i> <i>Cuál es el estado de las estadísticas sectoriales?</i> <i>Si se mantiene el actual nivel de Información qué problemas se van a generar frente a las metas de crecimiento de la construcción?</i> <i>Si no se implementa el proyecto cuál ha de ser la situación en los próximos 4 años?</i> <i>Si el proyecto se implementa, que resultados se esperan obtener en 4 años?</i> <i>Qué acciones se van a realizar?</i>
0066000410000	PARA LA TOMA DE DECISIONES ATINADAS EN MATERIA DE POLITICA ECONOMICA Y SOCIAL, ES FUNDAMENTAL DISPONER DE INFORMACION PRECISA, OPORTUNA Y OBJETIVA, POR LO QUE LA INFORMACION ESTADISTICA RESULTA INDISPENSABLE. SOLO ES POSIBLE LOGRAR UNOS RESULTADOS ECONOMICOS ACOMPAÑADOS DE DESARROLLO SOCIAL SI SE PUEDEN DIAGNOSTICAR EN TERMINOS CUANTITATIVOS LAS SITUACIONES REALES DEL PAIS. DEL MISMO MODO EL SEGUIMIENTO Y CONTROL A LAS POLITICAS ENCAMINADAS A LOGRAR RESULTADOS HACEN NECESARIO DISPONER DE INFORMACION. SITUACION QUE AFECTA TODO EL AMBITO ECONOMICO NACIONAL, COMPUESTO POR IMPORTANTES SECTORES ECONOMICOS RELACIONADOS CON LA PRESTACION DE SERVICIOS Y EL COMERCIO. LAS PRINCIPALES CONSECUENCIAS SOBRE LA CARENCIA DE INFORMACION O LA DESACTUALIZACION DE LOS INDICADORES Y ESTADISTICAS SON GRAVES PARA LA ORIENTACION GENERAL DEL RUMBO DE LA ECONOMIA.	<i>Hace falta incluir:</i> <i>Cual es la actual situación de la información económica y social?</i> <i>Cuál es el estado de las estadísticas sectoriales?</i> <i>Si se mantiene el actual nivel de información qué problemas se van a generar en la producción pesquera?</i> <i>Si no se implementa el proyecto cuál ha de ser la situación en los próximos 4 años?</i> <i>Si el proyecto se implementa, que resultados se esperan obtener en 4 años?</i> <i>Qué acciones se van a realizar?</i>

**COMENTARIOS A LA JUSTIFICACIÓN PRESENTADA EN LOS PROYECTOS
SELECCIONADOS DEL SECTOR DESARROLLO EMPRESARIAL, PARA LA
VIGENCIA 2002**

(CONTINUACION)

COD BPIN	JUSTIFICACIÓN	COMENTARIO
0022016770000	LA BAJA COMPETITIVIDAD DEL SECTOR PRODUCTIVO NACIONAL EN UN MODELO ECONOMIA ABIERTA REQUIERE DE UNA INFRAESTRUCTURA QUE LE PERMITA COMPETIR EN LOS MERCADOS INTERNOS E INTERNACIONALES, ALCANZANDO LOS NIVELES DE EXIGENCIA DE LOS CONSUMIDORES, PILAR FUNDAMENTAL DE LOS SISTEMAS DE NORMALIZACION Y CERTIFICACION. EN ESTA PERSPECTIVA, EL GOBIERNO NACIONAL A TRAVES DEL DECRETO 2269 DE 1993 ORGANIZO EL SISTEMA NACIONAL DE NORMALIZACION, NORMALIZACION, CERTIFICACION Y METROLOGIA FUNDAMENTALMENTE PARA PROMOVER EN LOS MERCADOS LA SEGURIDAD, LA CALIDAD Y LA COMPETITIVIDAD DEL SECTOR PRODUCTIVO O IMPORTADOR DE BIENES Y SERVICIOS, Y PROTEGER LOS INTERESES DE LOS CONSUMIDORES. A LA FECHA LA IMPLEMENTACION Y OPERATIVIDAD DEL SISTEMA HA SIDO DEFICIENTE POR MULTIPLES RAZONES, UNA DE LAS CUALES ES SU DESCONOCIMIENTO POR PARTE DE LAS INSTITUCIONES PUBLICAS Y DE LAS ORGANIZACIONES PRODUCTORAS Y CONSUMIDORAS. DE CONTINUAR ASI ESTA SITUACION CADA VEZ SERA MAS DIFICIL PARA LOS PRODUCTORES NACIONALES INCURSIONAR EN LOS MERCADOS INTERNACIONALES Y SU POSICION EN EL MERCADO NACIONAL SE DEBILITARA POR LA COMPETENCIA DE PRODUCTOS IMPORTADOS DE MEJOR CALIDAD, CON EFECTOS NEGATIVOS SOBRE EL EMPLEO Y LOS NIVELES DE INGRESO DE TODA LA POBLACION. DE OTRA PARTE, PARA LA AGILIZACION Y ELIMINACION DE TRABAS AL COMERCIO, COLOMBIA ADHIRIO A LOS ACUERDOS SOBRE OBSTACULOS TECNICOS AL COMERCIO Y MEDIDAS SANITARIAS Y FITOSANITARIAS DE LA ORGANIZACION MUNDIAL DEL COMERCIO - OMC, A TRAVES DE LA LEY 170 DE 1994. EN ESTE MISMO SENTIDO EL PAIS SUSCRIBIO EL TRATADO DE LIBRE COMERCIO CON LOS GOBIERNOS DE MEXICO Y VENEZUELA, APROBADO MEDIANTE LA LEY 172 DE 1994. ADEMAS CON LA DECISION 376 DE LA COMISION DEL ACUERDO DE CARTAGENA Y LOS ACUERDOS BILATERALES DE COMERCIO, COLOMBIA SE COMPROMETIO A NO CREAR OBSTACULOS NI BARRERAS TECNICAS AL COMERCIO DE BIENES Y SERVICIOS. EN EL MARCO DE LA OMC LOS PAISES ADHERENTES SE COMPROMETEN A ESTABLECER UN PUNTO DE CONTACTO EN EL QUE RECAEN OBLIGACIONES COMO LAS DE RECEPCIONAR Y TRASLADAR PARA CONOCIMIENTO Y OBSERVACIONES A LAS ENTIDADES Y ORGANIZACIONES COMPETENTES E INTERESADAS EN LOS PROYECTOS DE REGLAMENTOS TECNICOS. SIN EMBARGO, ESTA LABOR SE DESARROLLA DEBILMENTE, POR CARECER DE UNA INFRAESTRUCTURA TECNICA ADECUADA QUE POSIBILITE UN FLUJO DE INFORMACION MAS OPORTUNO Y ANTE TODO SE DEFIENDA LOS INTERESES DE LA PRODUCCION NACIONAL Y SE CUMPLAN LOS ACUERDOS INTERNACIONALES SUSCRITOS POR EL GOBIERNO NACIONAL. FINALMENTE SOBRE EL TEMA RELACIONADO CON NORMAS ALIMENTARIAS, COLOMBIA A TRAVES DEL DECRETO 977/98 CREO EL COMITE NACIONAL DE CODEX ALIMENTARIUS, ADSCRITO AL MINISTERIO DE DESARROLLO ECONOMICO, EL CUAL SE ENCARGARA DE ASESORAR AL GOBIERNO NACIONAL EN EL ESTUDIO DE LOS PROYECTOS DE NORMAS Y REGLAMENTOS ALIMENTARIOS QUE A NIVEL MUNDIAL O REGIONAL PROPONGA LA COMISION MIXTA FAO/OMS, DEL CODEX ALIMENTARIUS, ENTRE OTRAS. PARA TAL EFECTO EL PAIS DEBE INTERACTUAR TANTO A NIVEL NACIONAL COMO INTERNACIONAL PROMOVRIENDO LA DEFENSA DE SUS INTERESES EN EL SECTOR.	<p><i>Hace falta incluir:</i> <i>Cual es la actual situación de la productividad nacional?</i> <i>Cuál es el porcentaje de normalización aplicada a la producción?</i> <i>Si se mantiene el actual de normalización qué problemas se van a generar en la producción nacional?</i> <i>Si no se implementa el proyecto cuál ha de ser la situación en los próximos 4 años?</i> <i>Si el proyecto se implementa, que resultados se esperan obtener en 4 años?</i> <i>Qué acciones se van a realizar?</i></p>
0022015360000	LA IMAGEN TURISTICA DEL PAIS ES LA IMAGEN DEL PAIS EN SU TOTALIDAD. TODOS LOS ESFUERZOS QUE SE HAGAN PARA DETERMINARLA Y CONSOLIDARLA BENEFICIAN LAS DIVERSAS AREAS DE LA ACTIVIDAD ECONOMICA, SOCIAL Y CULTURAL DEL COLOMBIA. DE ACUERDO CON LA LEY 300 DE 1996, LEY GENERAL DE TURISMO, EN SU ARTICULO 44, EL GOBIERNO NACIONAL ADQUIRIO EL COMPROMISO DE DESTINAR UNA PARTIDA PRESUPUESTAL. A TRAVES DEL MINISTERIO DE DESARROLLO ECONOMICO, SE CONTRATEN CON LA ENTIDAD ADMINISTRADORA DEL FONDO DE PROMOCION TURISTICA, LOS PROGRAMAS DE COMPETITIVIDAD Y PROMOCION EXTERNA E INTERNA DEL TURISMO, DEBIENDO HACER PARA TAL EFECTO LAS APROPIACIONES PRESUPUESTALES CORRESPONDIENTES. LA POLITICA TURISTICA PARA UNA SOCIEDAD QUE CONSTRUYE LA PAZ, CUYO OBJETIVO GENERAL ES EL DE RECUPERAR Y FORTALECER LA COMPETITIVIDAD DE LOS PRODUCTOS TURISTICOS COLOMBIANOS, ESTABLECE QUE SE DEBERA FORTALECER EL FONDO DE PROMOCION Y COMPETITIVIDAD DEL SECTOR TURISTICO, IMPULSAR Y CONSOLIDAR NUEVOS PRODUCTOS, IMPLEMENTAR ESTRATEGIAS DE PROMOCION DE LA OFERTA TURISTICA EN LOS MERCADOS ACCESIBLES Y DE MAYOR RENTABILIDAD, PROMOCIONAR EL TURISMO DOMESTICO Y FOMENTAR LA CALIDAD. COMPONENTES QUE SE PRETENDEN FORTALECER A TRAVES DE ESTE PROYECTO, CONTRIBUYENDO DE ESTA FORMA A MEJORAR LA COMPETITIVIDAD DE LOS DESTINOS Y PRODUCTOS TURISTICOS Y A LOGRAR SU POSICIONAMIENTO DIFERENCIAL EN LOS MERCADOS TURISTICOS NACIONAL E INTERNACIONAL.	<p><i>Hace falta incluir:</i> <i>Cual es la actual situación de la inversión en el sector turismo?</i> <i>Cuál es la competitividad de los proyectos de turismo?</i> <i>Si se mantiene el actual nivel de inversiones públicas y privadas en turismo qué problemas se van a generar en el sector?</i> <i>Si no se implementa el proyecto cuál ha de ser la situación en los próximos 4 años?</i> <i>Si el proyecto se implementa, que resultados se esperan obtener en 4 años?</i> <i>Qué acciones se van a realizar?</i></p>
0022016760000	EL PROCESO DE INTERNACIONALIZACION DE LA ECONOMIA IMPLICA PARA COLOMBIA LA NECESIDAD DE CONTINUAR IMPLEMENTANDO EL PROCESO DE ELABORACION, ACTUALIZACION Y DIVULGACION DE NORMAS TECNICAS QUE CONTRIBUYAN A INCREMENTAR LA BASE TECNOLÓGICA PARA MEJORAR CONTINUAMENTE LA CALIDAD DE LOS PRODUCTOS Y SERVICIOS, Y POR ENDE OBTENER VENTAJAS COMPETITIVAS PARA LA INDUSTRIA NACIONAL. LA NORMALIZACION TECNICA ES UN INSTRUMENTO EFICAZ PARA ACTUALIZAR LOS PROCESOS INDUSTRIALES E IMPULSAR EL MEJORAMIENTO CONTINUO DE LA CALIDAD DE PRODUCTOS Y SERVICIOS. MEDIANTE ESTA ESTRATEGIA CONTRIBUYE EN FORMA RAPIDA Y EFICIENTE A FACILITAR A MENORES COSTOS LOS PROCESOS DE TRANSFERENCIA TECNOLÓGICA COMO UN IMPACTO ALTAMENTE FAVORABLE SOBRE LOS PROCESOS PRODUCTIVOS, LA CALIDAD DE LOS PRODUCTOS, EL INTERCAMBIO COMERCIAL Y EL BIENESTAR DEL CONSUMIDOR. PARA LOGRAR UN POSICION	<p><i>Hace falta incluir:</i> <i>Cual es la actual situación de la base tecnológica actual?</i> <i>Cuál es el grado de difusión de las normas técnicas?</i> <i>Si se mantiene el actual nivel de aplicación de las normas qué problemas se van a generar en la producción?</i> <i>Si no se implementa el proyecto cuál ha de ser la situación en los próximos 4 años?</i> <i>Si el proyecto se implementa, que resultados se esperan obtener en 4 años?</i> <i>Qué acciones se van a realizar?</i></p>
0023028740000	EL GOBIERNO DE COLOMBIA EFECTUO GRANDES REFORMAS ECONOMICAS EN BUSCA DE UN MERCADO MAS ABIERTO INCREMENTANDO LA COMPETITIVIDAD Y PROPICIANDO LA PARTICIPACION DEL SECTOR PRIVADO EN AREAS TRADICIONALMENTE ABANDERADAS POR EL SECTOR PUBLICO. ADICIONALMENTE, ESTE PROYECTO SURGE COMO CONTRAPARTIDA A LA ASIGNACION POR PARTE DEL GOBIERNO CANADIENSE DE APROXIMADAMENTE \$11.0 MILLONES DE DOLARES CANADIENSES, CONTEMPLADOS EN EL MEMORANDO DE ENTENDIMIENTO DE ASISTENCIA TECNICA INTERNACIONAL.	<p><i>Hace falta incluir:</i> <i>Cual es la actual situación de producción nacional en los mercados internales?</i> <i>Cuál es la situación de la productividad del sector privado?</i> <i>Si se mantiene el actual nivel de productividad qué problemas se van a generar en la producción?</i> <i>Si no se implementa el proyecto cuál ha de ser la situación en los próximos 4 años?</i> <i>Si el proyecto se implementa, que resultados se esperan obtener en 4 años?</i> <i>Qué acciones se van a realizar?</i></p>

COMENTARIOS A LA JUSTIFICACIÓN PRESENTADA EN LOS PROYECTOS SELECCIONADOS DEL SECTOR DESARROLLO EMPRESARIAL, PARA LA VIGENCIA 2002

(CONTINUACION)

COD BPIN	JUSTIFICACIÓN	COMENTARIO
1106000300000	<p>COLOMBIA CUENTA CON LA TASA DE DESEMPLEO MAS ALTA EN LOS ULTIMOS TIEMPOS, REGISTRANDO 20.1% PARA EL MES DE SEPTIEMBRE DE 1999. LOS JOVENES PROFESIONALES SON LOS MAS AFECTADOS POR LA CARENCIA DE POSIBILIDADES DE EMPLEO AL MOMENTO DE SALIR DE LAS UNIVERSIDADES. COLOMBIA HOY POR HOY EXPORTA TAN SOLO 398 US\$ PER CAPITA FRENTE A MAS DE 600 US\$ QUE REPRESENTA EL PROMEDIO MUNDIAL UNA CIFRA NO MENOS PREOCUPANTE ES QUE NUESTRO PAIS PARTICIPA CON EL 0.2% DE LAS EXPORTACIONES TOTALES DE TODO EL MUNDO, ES DECIR CASI NI EXISTIMOS EN EL PANORAMA MUNDIAL. DE OTRO LADO, LAS EMPRESAS COLOMBIANAS ESTAN ACOSTUMBRADAS A PRODUCIR EXCLUSIVAMENTE PARA EL MERCADO NACIONAL A ALTOS PRECIOS, CALIDAD REGULAR Y DISENOS POCO INNOVADORES. AUNQUE EN EL PAIS EXISTEN TANTO EN EL SECTOR PRIVADO COMO PUBLICO MECANISMOS PARA LA CREACION DE EMPRESAS, EN NINGUNA DE ELLAS SE TIENE LA ESPECIALIZACION EN CONFORMACION DE EMPRESAS EXPORTADORAS NI SE ACOMPAÑA AL NUEVO EMPRESARIO DESDE LA CONCEPCION DE LA IDEA HASTA LA PUESTA EN MARCHA DE LA EMPRESA.</p>	<p><i>Hace falta incluir:</i> <i>Cual es la actual porcentaje de profesionales desempleados?</i> <i>Cuantos profesionales trabajan en comercio exterior?</i> <i>Si se mantiene el actual nivel empleo qué problemas se van a generar?</i> <i>Si no se implementa el proyecto cuál ha de ser la situación de la producción en los próximos 4 años?</i> <i>Si el proyecto se implementa, que resultados se esperan obtener en 4 años?</i> <i>Qué acciones se van a realizar?</i></p>
1106000310000	<p>EL GOBIERNO NACIONAL APROBO LA LEY 508 DE JULIO 29 DE 1999, MEDIANTE LA CUAL SE EXPIDIO EL PLAN NACIONAL DE DESARROLLO PARA EL PERIODO 1999-2000. SIN EMBARGO, LA HONORABLE CORTE CONSTITUCIONAL LA DECLARO INEJECIBLE MEDIANTE SENTENCIA C- 557 DE 2000, POR ENCONTRAR VICIOS EN EL TRAMITE LEGISLATIVO. POR LO ANTERIOR, EL GOBIERNO APROBO EL PLAN DE INVERSIONES PUBLICAS PARA LOS AÑOS 1998 - 2002, MEDIANTE DECRETO NO.955 DE MAYO 26 DE 2000, EL CUAL TAMBIEN FUE DECLARADO INEJECIBLE SEGUN SENTENCIA C-1403 DE OCTUBRE 19 DE 2000. AMBAS NORMAS CONTEMPLABAN LA CREACION DEL FONDO NACIONAL DE PRODUCTIVIDAD Y COMPETITIVIDAD. SIN EMBARGO, DADO QUE LA CREACION DEL FONDO QUEDO SIN BASE LEGAL Y EL FIN ULTIMO ES EL DE PROMOCIONAR LAS EXPORTACIONES COLOMBIANAS, SE PROPONE ESTE PROYECTO LA POLITICA DE INTERNACIONALIZACION DE LA ECONOMIA O APERTURA ECONOMICA IMPLANTADA EN COLOMBIA HACE ALGUNOS AÑOS, MOSTRO ALGUNAS DEFICIENCIAS ASOCIADAS A LA PREPARACION QUE DEBIAN TENER LOS SECTORES PRODUCTIVOS FRENTE A LA COMPETENCIA EXTERNA. EL SECTOR INDUSTRIAL VENIA ACOSTUMBRADO A UN MODELO PROTECCIONISTA DE SUSTITUCION DE IMPORTACIONES, ELEVADOS SUBSIDIOS Y EXCESO DE PRIVILEGIOS. LA POLITICA DE APERTURA NO DEDICO RECURSOS DE MANERA EFICIENTE A FINANCIAR PROYECTOS ENCAMINADOS A INCENTIVAR LA COMPETITIVIDAD INTERNACIONAL, ACELERAR Y DIVERSIFICAR LA OFERTA EXPORTABLE Y AUMENTAR LAS EXPORTACIONES NO TRADICIONALES. ES CLARO QUE LA INSERCIÓN DINAMICA EN LOS MERCADOS INTERNACIONALES ES UNA CONDICIÓN INDISPENSABLE PARA GARANTIZAR EL CRECIMIENTO SOSTENIDO Y AUMENTAR EL PRODUCTO PERCAPITA. ASÍ MISMO, EL DESENVOLVIMIENTO DEL PROCESO COLOMBIANO DE INTERNACIONALIZACIÓN E INSERCIÓN A LOS MERCADOS INTERNACIONALES ENFRENTA A LOS EXPORTADORES COLOMBIANOS A PROBLEMAS Y AMENAZAS TALES COMO:</p> <ul style="list-style-type: none"> - PERDIDA DE COMPETITIVIDAD DE COLOMBIA QUE HA AFECTADO LOS FACTORES DE COMPETITIVIDAD TALES COMO SON LAS FINANZAS, EL GOBIERNO, LOS RECURSOS HUMANOS, LA INFRAESTRUCTURA, LA ECONOMIA DOMESTICA, LA CIENCIA Y TECNOLOGIA, LA ADMINISTRACION Y LA INTERNACIONALIZACION. - LA DESVENTAJA DE LAS EXPORTACIONES COLOMBIANAS AFECTADAS POR LA BRECHA EXISTENTE EN MATERIA DE PRODUCTIVIDAD LABORAL FRENTE A LOS PAISES LATINOAMERICANOS LIDERES EN INDUSTRIALIZACION. - LA REDUCCION DE LA COMPETITIVIDAD DEL PRECIO DEL PRODUCTO COLOMBIANO EN LOS MERCADOS INTERNACIONALES Y DESACELERACION DEL CRECIMIENTO DE LAS EXPORTACIONES. - EL PROCESO DE REVALUACION QUE VOLVIO MENOS COMPETITIVA LA INDUSTRIA NACIONAL, DISMINUYO LA PRODUCCION DOMESTICA Y AUMENTO LA TASA DE DESEMPLEO. - DEFICIENCIA EN LA CAPACITACION, REZAGO TECNOLÓGICO Y ALTOS COSTOS FINANCIEROS INTERNOS. - LA FIRMA DEL ACUERDO SOBRE SUBVENCIONES Y MEDIDAS COMPENSATORIAS DE LA OMC, POR PARTE DE COLOMBIA EN 1994, CONVIRTIO AL CERT EN UNA SUBVENCION PROHIBIDA QUE DEBE SER DESMONTADA, CON EXCEPCION DEL CERT AGRICOLA, A MAS TARDAR EN 2002. - EL CERT SE CONCENTRO EN POCOS PRODUCTOS Y EMPRESAS CONSTITUYENDOSE EN UNA TRANSFERENCIA DE RENTA A LOS EXPORTADORES PERO SIN GENERAR CONDICIONES COMPETITIVAS PARA LOS PRODUCTOS BENEFICIADOS. 	<p><i>Hace falta incluir:</i> <i>Cual es la actual grado de competitividad de las exportaciones?</i> <i>Cuál es la capacidad actual de Colombia en las exportaciones?</i> <i>Si se mantiene el actual nivel de competitividad qué problemas se van a generar en la producción?</i> <i>Si no se implementa el proyecto cuál ha de ser la situación de las exportaciones en los próximos 4 años?</i> <i>Si el proyecto se implementa, que resultados se esperan obtener en 4 años?</i> <i>Qué acciones se van a realizar?</i></p>

DESCRIPCIÓN

Esta información corresponde, según el Manual de Procedimientos: *“a la descripción de la alternativa seleccionada para resolver la necesidad o problema identificado. Se deben detallar las principales características de la alternativa y cuantificar los beneficios en las unidades correspondientes”*.¹¹

Esta información es coherente cuando se relaciona con la justificación y permite conocer el propósito de los proyectos, contribuye por tanto, al impacto buscado por el proyecto.

Todos los proyectos especifican la actividad que van a realizar, pero no todos cuantifican los beneficios, ni se explican los criterios de selección de la alternativa como se puede observar en el cuadro siguiente.

¹¹ Departamento Nacional de Planeación, BPIN, Manual de Procedimientos, pág 11, 1994.

**COMENTARIOS A LA DESCRIPCIÓN DE LOS
PROYECTOS SELECCIONADOS DEL SECTOR DESARROLLO EMPRESARIAL PARA
LA VIGENCIA 2002**

COD BPIN	DESCRIPCION	COMENTARIO
002701308000	<p>UNA ENTIDAD SIN ANIMO DE LUCRO, AUTONOMA Y REGIDA POR EL DERECHO PRIVADO, QUE CON UN PERSONAL REDUCIDO, ALTAMENTE CALIFICADO Y GERENCIADO CON CRITERIO EMPRESARIAL, ACTUA COMO PUNTO DE ENLACE ENTRE LOS SECTORES PUBLICO Y PRIVADO, PROMOVRIENDO Y FACILITANDO LA CONSOLIDACION DE LA INVERSION EXTRANJERA COMO FACTOR DE DESARROLLO. LOS RECURSOS DEL PRESUPUESTO NACIONAL PARA 1999 DESTINADOS A ESTE PROYECTO SERAN REALIZADOS A TRAVES DE LOS SIGUIENTES SUBPROYECTOS:</p> <ol style="list-style-type: none"> 1. CREACION DE UN CANAL GOBIERNO - INVERSIONISTAS EXTRANJEROS EN COLOMBIA. 2. ATENCION AL INVERSIONISTA EXTRANJERO. 3. PUBLICACIONES. 	<p>Falta definir: Porqué se selecciona esta alternativa? Cuales son los beneficios e ingresos esperados de esta alternativa? Cómo operará la oficina? Cuántos empleos se generarán? Cuál es el porcentaje de incremento de la inversión extranjera esperado? A qué inversionistas se dirigirá el proyecto?</p>
002700417000	<p>El mecanismo de cofinanciación fomenta el trabajo sinérgico de las empresas, las Universidades y los Centros de Desarrollo Tecnológico por medio de la realización de proyectos cooperativos de investigación, innovación y desarrollo tecnológico. Mediante este mecanismo, COLCIENCIAS aporta, con carácter contingente (no reembolsable), un porcentaje del valor total del proyecto correspondiente a los gastos realizados por la universidad o centro, que para la gran empresa es de hasta un 50% y para las PYMES es de hasta un 70%. La empresa beneficiaria, en cualquier caso, deber aportar el porcentaje restante (mínimo 50% si es gran empresa o 30% si es Pyme) de los recursos, de los cuales la mitad debe ser en dinero y la mitad en especie. De acuerdo con la experiencia obtenida, estos recursos permitir movilizar contrapartidas empresariales que se aproximan a los doce mil millones de pesos durante los cuatro años de ejecución de los proyectos y vincular a más de 120 empresas y más de 40 universidades y centros tecnológicos. Con los recursos solicitados COLCIENCIAS mantendrá el apoyo financiero a proyectos empresariales dentro de las líneas de acción estratégicas definidas por los Consejos de los Programas Nacionales de Desarrollo Tecnológico Industrial y Calidad, de Investigaciones en Energía y Minería y de Electrónica, Telecomunicaciones e Informática - ETI, las cuales se encuentran consignadas en el documento CONPES 3080. También se destinar una parte de estos recursos para financiar proyectos de grupos y centros de investigación y centros de desarrollo tecnológico mediante convocatorias conjuntas con otras entidades para la financiación contingente de proyectos de investigación en temáticas que definir los Consejos de los Programas Nacionales de Desarrollo Tecnológico Industrial y Calidad, de Investigaciones en Energía y Minería y de Electrónica, Telecomunicaciones e Informática - ETI, dentro de los lineamientos definidos en los Planes estratégicos de cada Programa. Para dar cumplimiento a lo dispuesto, los recursos se canalizarán a las siguientes actividades:</p> <ol style="list-style-type: none"> 1. Apoyo financiero a la ejecución de proyectos empresariales de investigación, innovación y desarrollo tecnológico con las redes especializadas de Centros de Desarrollo Tecnológico y Universidades, mediante la cofinanciación de la participación de la universidad o centro dentro del proyecto. 2. Desarrollo y fortalecimiento de las redes especializadas de innovación con énfasis en la relación Universidad-Empresa-CDT. 3. Promoción del diseño, la investigación y el desarrollo tecnológico en el sector productivo en coordinación con los Centros Tecnológicos y las Universidades. 4. Transferencia de tecnologías limpias para el sector productivo. 5. Ampliar la participación de investigadores y expertos en el desarrollo de nuevos productos y la solución de problemas tecnológicos de empresas colombianas. 6. Financiación de estudios de base relacionados con el desarrollo tecnológico y la ingeniería. 7. Visitas y misiones tecnológicas de industriales a empresas innovadoras, centros tecnológicos y universidades en el exterior y viceversa para fomentar lazos de cooperación y transferencia de tecnologías basadas en el desarrollo conjunto y la desagregación tecnológica. 8. Fomentar desarrollos de tecnologías tanto blandas como duras que conduzcan al aumento de la productividad, calidad, rentabilidad y competitividad del sector a nivel interno y externo. 9. Contratación de servicios tecnológico y consultoría especializada. 10. Capacitación y entrenamiento de empresarios e investigadores en el dominio de nuevas tecnologías <p>Uno de los impactos alcanzados con la modalidad de cofinanciación consiste en permitir con el apoyo del estado, la articulación de la oferta científica y tecnológica de las universidades, centros de investigación y centros tecnológicos con las demandas de innovación del sector industrial.</p> <p>Esta modalidad de financiamiento, ha generado otro impacto de eficiencia con la aplicación de la Ley 344/96 al lograr movilizar recursos del SENA, permitiendo la canalización de parte de los aportes de los empresarios hacia la financiación de proyectos encaminados a la innovación y mejoramiento de los procesos productivos. En la actualidad se han apoyado 65 proyectos de desarrollo tecnológico productivo, ejecutados conjuntamente entre empresas, centros tecnológicos y universidades con un aporte de esta Entidad del orden de \$4.500.0 millones. Como se desprende de los resultados alcanzados a la fecha, se ha incrementado la participación de la universidad en las acciones del Sistema Nacional de Innovación, generando beneficios como:</p> <ul style="list-style-type: none"> actualización a los investigadores orientación de los proyectos hacia la resolución de problemas de la realidad colombiana orientación científica y tecnológica de las universidades, centros de investigación y de desarrollo tecnológico hacia la comprensión y resolución de necesidades en materia de transferencia tecnológica. 	<p>Falta definir: Porqué se selecciona esta alternativa? Cuales son los beneficios e ingresos esperados de esta alternativa? Cómo operan las redes? Cuántos empleos se generarán? Cuál es el porcentaje de insumos nacionales utilizados en el proyecto? Cómo se efectuarán las transferencias de tecnología?</p>

**COMENTARIOS A LA DESCRIPCIÓN DE LOS
PROYECTOS SELECCIONADOS DEL SECTOR DESARROLLO EMPRESARIAL PARA
LA VIGENCIA 2002
(CONTINUACIÓN)**

COD BPIN	DESCRIPCION	COMENTARIO
0066000400000	<p>ESTE PROYECTO PERMITE CONOCER EL COMPORTAMIENTO Y LA EVOLUCION DE LA ACTIVIDAD ECONOMICA DEL PAIS A TRAVES DE CENSOS, ENCUESTAS, MUESTRAS Y LEVANTAMIENTO DE INDICADORES CONSTRUIDOS CON REGISTROS ADMINISTRATIVOS.</p> <p>SE PLANTEAN PROYECTOS PERMANENTES PARA ACTUALIZAR Y REDISEÑAR LAS METODOLOGIAS DE ESTAS INVESTIGACIONES, LA OPORTUNIDAD EN LA PRESENTACION DE SUS RESULTADOS Y EL FORTALECIMIENTO DEL ANALISIS DE CIFRAS.</p> <p>ENTRE LAS ESTADISTICAS RELACIONADS CON LA ACTIVIDAD INDUSTRIAL Y DE CONSTRUCCION ,SE DISPONE DE LAS SIGUIENTES INVESTIGACIONES QUE PERMITEN DE MANERA PRECISA, OPORTUNA Y OBJETIVA SU SEGUIMIENTO:</p> <p>-DE LA ACTIVIDAD INDUSTRIAL:LA ENCUESTA ANUAL MANUFACTURERA,LA MUESTRAMENSUAL MANUFACTURERA, LOS INDICADORES DE COMPETITIVIDAD Y LAS ESTADISTICAS DE SACRIFICIO DE GANADO.</p> <p>-DE LA ACTIVIDAD DE LA CONSTRUCCION:EL CENSO DE EDIFICACIONES,LAS LICENCIAS DE LA CONSTRUCCION, LA FINANCIACION DE LA VIVIENDA Y EL INDICADOR DE OBRAS CIVILES. ADICIONALMENTE SE PRODUCEN AGREGADOS MACROECONOMICOS DEL SUBSECTOR DE EDIFICACIONES Y DE LA RAMA DE ARQUILERES DE VIVIENDA.</p>	<p>Falta definir:</p> <p>Porqué se selecciona esta alternativa?</p> <p>Cuales son los beneficios e ingresos esperados de esta alternativa?</p> <p>Cómo opera el censo?</p> <p>Cuantos empleos se generarán?</p> <p>Cual es el porcentaje de insumos nacionales utilizados en el proyecto?</p>
0066000410000	<p>ESTE PROYECTO INCLUYE INVESTIGACIONES BASICAS PARA EL ANALISIS COYUNTURAL Y ESTRUCTURAL DE LA ECONOMIA, EN EL CAMPO DEL COMERCIO Y DESERVICIOS.</p> <p>RESPONDE A LAS NECESIDADES ESTADISTICAS DE LA ACTIVIDAD DE COMERCIO Y DE SERVICIOS, EN LO RELACIONADO CON LA GENERACION Y DISEÑO DE NUEVASINVESTIGACIONES QUE PERMITEN PROVEER DE INFORMACION SUBSECTORES DESPROVISTOS DE ESTA.TAMBIEN SE APLICA EN LA AMPLIACION DE COBERTURAS EN TERMINOS DE CUBRIR ZONAS GEOGRAFICAS DESPROVISTAS DE INFORMACION, ALA AMPLIACION DE VARIABLES EN LA MEDICION, AL DESARROLLO DE INDICADORES DE ANALISIS Y A LA PUBLICACION DE DOCUMENTOS DE ANALISIS ESTADISTICO SECTORIAL.</p> <p>EN LA ACTUALIDAD COMPRENDE LAS SIGUIENTES INVESTIGACIONES:</p> <p>-DE LA ACTIVIDAD DE COMERCIO :LA ENCUESTA ANUAL DE COMERCIO INTERIOR, LA MUESTRA MENSUAL DE COMERCIO AL POR MENOR,LA ENCUESTA GRANDES ALMACENES E HIPERMERCADOS Y VEHICULOS, ENCUESTAS POR AREAS Y LAS ESTADISTICAS DE COMERCIO EXTERIOR.</p> <p>-DE LA ACTIVIDAD DE SERVICIOS :LA ENCUESTA ANUAL DE SERVICIOS INCLUYE LAS INVESTIGACIONES EN TECNOLOGIA DE INFORMACION Y TELECOMUNICACIONES Y CORREO, LAS ESTADISTICAS SOBRE TRNASPORTE AEREO, TRANSPORTE URBANO, TRANSPORTE POR FERROCARRIL, TRANSPORTE MARITIMO Y TRANSPORTE POR OLEODUCTO.</p>	<p>Falta definir:</p> <p>Porqué se selecciona esta alternativa?</p> <p>Cuales son los beneficios e ingresos esperados de esta alternativa?</p> <p>Cómo se gestiona la información?</p> <p>Cuantos empleos se generarán?</p> <p>Cual es el porcentaje de insumos nacionales utilizados en el proyecto?</p>
0022016770000	<p>EL PROYECTO, SE DESARROLLARA A TRAVES DE LOS SIGUIENTES COMPONENTES Y ACCIONES ESTRATEGICAS:</p> <ol style="list-style-type: none"> 1. OPTIMIZACION DEL SNN <ol style="list-style-type: none"> 1.1. DIFUSION PERMANENTE DEL SISTEMA ENTRE LAS INSTITUCIONES DEL ESTADO Y LAS ORGANIZACIONES PRODUCTORAS Y CONSUMIDORAS 1.2. PARTICIPACION EN EVENTOS INTERNACIONALES DE NORMALIZACION 1.3. ACTUALIZACION SOBRE SISTEMAS DE NORMALIZACION Y ASEGURAMIENTO DE LA CALIDAD 1.4. PARTICIPACION ACTIVA EN LA SUSCRIPCION Y DESARROLLO DE LOS ACUERDOS Y TRATADOS INTERNACIONALES SUSCRITOS POR COLOMBIA. 2. FORTALECIMIENTO DEL PUNTO DE CONTACTO DE COLOMBIA ANTE LA OMC <ol style="list-style-type: none"> 2.1 REVISION, ANALISIS Y OBSERVACIONES SOBRE PROYECTOS DE REGLAMENTOS TECNICOS NOTIFICADOS POR LA OMC 2.2. INFORMACION OPORTUNA A PRODUCTORES Y COMERCIANTES SOBRE REGLAMENTOS TECNICOS DE BIENES Y SERVICIOS 2.3. NOTIFICACION OPORTUNA A LA OMC SOBRE PROYECTOS DE REGLAMENTOS TECNICOS 3. FORTALECIMIENTO DEL COMITE NACIONAL DEL CODEX ALIMENTARIUS <ol style="list-style-type: none"> 3.1. DIVULGACION A NIVEL NACIONAL DEL GOMITE DEL CODEX ALIMENTARIUS 3.2 PARTICIPACION EN EVENTOS INTERNACIONALES SOBRE EL CODEX ALIMENTARIUS 3.3. APOYO A LOS SUBCOMITES NACIONALES DEL CODEX ALIMENTARIUS 	<p>Falta definir:</p> <p>Porqué se selecciona esta alternativa?</p> <p>como se establece la Norma?</p> <p>Cuales son los beneficios e ingresos esperados de esta alternativa?</p> <p>Cuantos empleos se generarán?</p> <p>Cual es el porcentaje de insumos nacionales utilizados en el proyecto?</p>

**COMENTARIOS A LA DESCRIPCIÓN DE LOS
PROYECTOS SELECCIONADOS DEL SECTOR DESARROLLO EMPRESARIAL PARA
LA VIGENCIA 2002
(CONTINUACIÓN)**

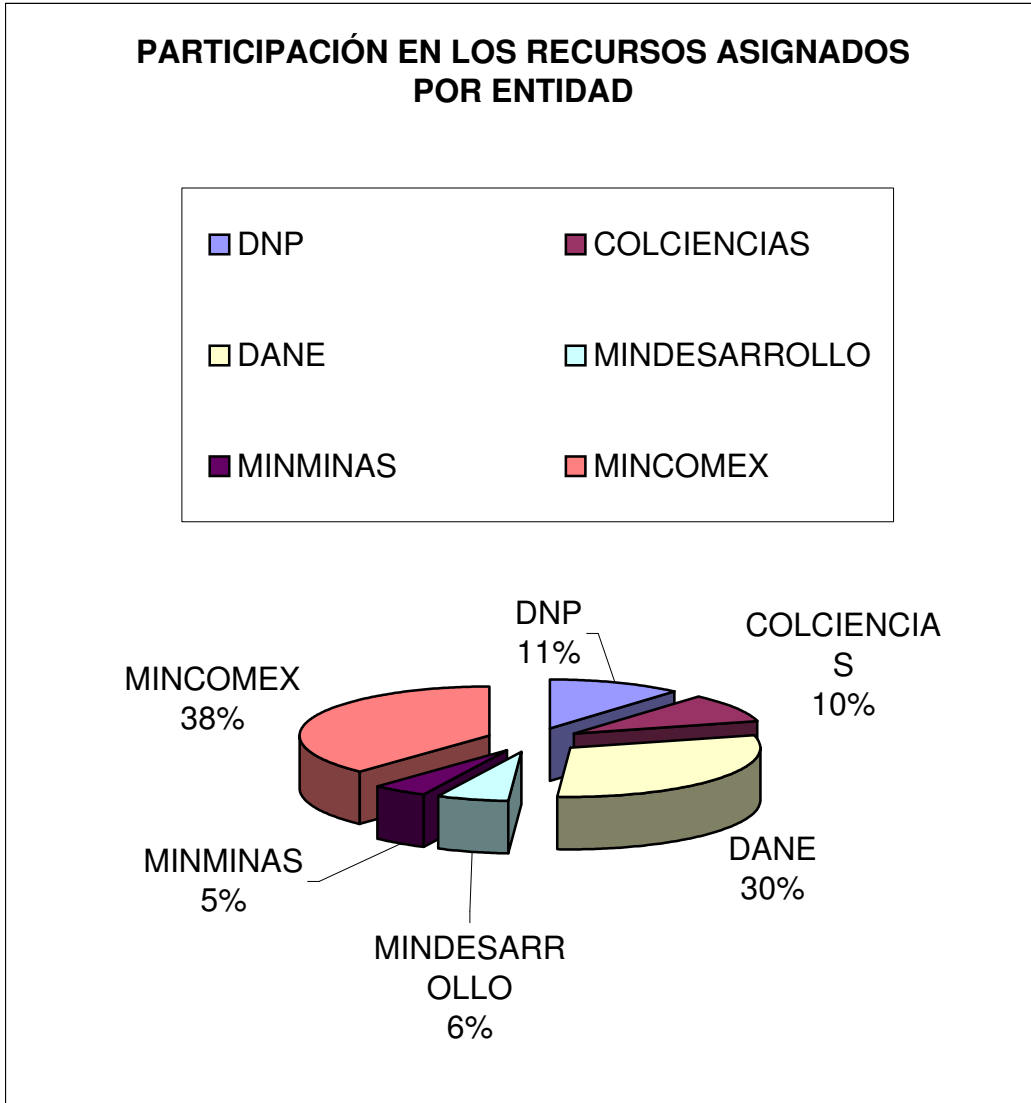
COD BPIN	DESCRIPCION	COMENTARIO
0022015360000	EL PROYECTO DESCRIBE LAS PRINCIPALES ACCIONES QUE EL PAIS VA A ADELANTAR PARA CONSOLIDAR LA PROMOCION DEL SECTOR TURISTICO EN SUS DIVERSOS AMBITOS. EN UN ENTORNO DE CRISIS EN EL CUAL LA IMAGEN DEL PAIS ES GOLPEADA POR LAS MALAS NOTICIAS, SE PROPONE ELABORAR UN PLAN DE MERCADERO Y PROMOCION PARA EL PAIS, PLANES PROMOCIONALES DE CONTINGENCIA A NIVEL NACIONAL E INTERNACIONAL, ESTUDIOS DE MERCADERO, PROGRAMAS DE CAPACITACION, TRANSFERENCIA DE TECNOLOGIA, DESARROLLO DE INFRAESTRUCTURA Y SISTEMAS PARA MEJORAR LA COMPETITIVIDAD DE LOS PRODUCTOS Y DE LOS DESTINOS. IGUALMENTE, HACE ALUSION A LAS ACCIONES RELACIONADAS CON LA PARTICIPACION ACTIVA EN EVENTOS DE PROMOCION, DESARROLLO DE NUEVOS PRODUCTOS, ALIANZAS CON LAS REDES DIPLOMATICAS D ELA CANCELLERIA Y OTRAS ENTIDADES DEL ESTADO, Y DE TODOLO QUE IMPLICA DESARROLLAR LA POLITICA DE PROMOCION DE COLOMBIA	Falta definir: Porqué se selecciona esta alternativa? Cuales son los beneficios e ingresos esperados de esta alternativa? Como opera el mercaderio? Cuantos empleos se generarán? Cual es el porcentaje de insumos nacionales utilizados en el proyecto?
0022016760000	CON ESTE PROYECTO SE BUSCA LA ELABORACION Y DIVULGACION DE 600 NORMAS TECNICAS COLOMBIANAS, SOPORTE DE REGLAMENTOS TECNICOS Y DESARROLLARA ATRAVES DE LAS SIGUIENTES ACTIVIDADES: 1. ELABORACION DE PROYECTOS DE NORMA 2. CONSULTAS PUBLICAS 3. ESTUDIO Y APROBACION DE PROYECTOS 4. EDICION Y PUBLICACION DE PORYECTOS 5. REALIZACION DE 16 FOROS DE APLICACION Y DIVULGACION DE NTC POR SECTOR 6. ELABORACION DE 8 COMPENDIOS DE NTC POR SECTOR 7. ELABORACION DE 10000 PLEGABLES Y 3000 CARTILLAS	Falta definir: Porqué se selecciona esta alternativa? Cuales son los beneficios e ingresos esperados de esta alternativa? Cuantos proyectos de normas serán ejecutados? Cuantos empleos se generarán? Cual es el porcentaje de insumos nacionales utilizados en el proyecto?
0023028740000	EL PROYECTO ESTA ESTRUCTURADO DE TAL FORMA QUE LA ASISTENCIA TECNICA CANADIENSE, SERVICIOS DE ASESORIA, FORMACION Y TRANSFERENCIA D TECNOLOGIA SEAN ORIENTADOS BAJO TRES COMPONENTES DEL PROYECTO DISTINTOS PERO COMPLEMENTARIOS. FINALMENTE SE TIENDE APOYAR AL MINISTERIO DE MINAS Y ENERGIA PARA IMPLEMENTAR REFORMAS CUYO OBJETIVO SEA EL DE FORTALECER LAS OPERACIONES Y REGLAMENTACIONES QUE REGULAN LAS ACTIVIDADES DE HIDROCARBUROS, MINAS Y ENERGIA.	Falta definir: Porqué se selecciona esta alternativa? Cuales son los beneficios e ingresos esperados de esta alternativa? Cómo opera el sistema de Minas y Energía? Cuantos empleos se generarán? Cual es el porcentaje de insumos nacionales utilizados en el proyecto?
1106000300000	CREAR NUEVAS EMPRESAS EXPORTADORAS CONCEBIDAS Y DIRIGIDAS POR JOVENES DE 28 ANOS O MENOS CON NIVEL DE EDUCACION SUPERIOR BRINDÁNDOLES LAS HERRAMIENTAS NECESARIAS PARA QUE CREEN SU PROPIA OPCION DE TRABAJO, CON LAS VENTAJAS QUE OFRECE LA ACTIVIDAD EXPORTADORA. SE ESPERA CREAR POR LO MENOS 80 NUEVAS EMPRESAS EXPORTADORAS AL AÑO, ANIVEL NACIONAL; QUE POR LO MENOS EXPORTEN US\$250.000. ESTAS METAS SONACUMULABLES A LO LARGO DEL DESARROLLO DEL PROGRAMA. LA FORTALEZA CON QUE CUENTA EL MINISTERIO DE COMERCIO EXTERIOR PARA ELDESARRLLO DE ESTE PROGRAMA ESTA EN EL APOYO INTEGRAL QUE SE PUEDE OFRECER GRACIAS A SUS SERVICIOS Y A SUS ENTIDADES ADSCRITAS COMO RPOEXPORT Y BANCOLDEX.	Falta definir: Porqué se selecciona esta alternativa? Cuales son los beneficios e ingresos esperados de esta alternativa? Cuantos proyectos serán generados? Cuantos empleos se generarán? Cual es el porcentaje de insumos nacionales utilizados en el proyecto?
1106000310000	SE PONDRA EN MARCHA UN NUEVO MODELO DE ATENCION Y ASISTENCIA TECNICA ALAS EMPRESAS QUE ASEGUEN UNA MAYOR FLUIDEZ INTERINSTITUCIONAL Y PROMUEVA MODALIDADES Y RITMOS DE INVERSION INTEGRALES Y TRANSVERSALES, EN LAS AREAS DE MEJORAMIENTO DE LA PRODUCTIVIDAD, FINANCIACION, ASEGURAMIENTO DE LA CALIDAD, INNOVACION TECNOLOGICA Y PROMOCION PARA LAS EXPORTACIONES. LA CANALIZACION DE RECURSOS HACIA EL PROGRAMA NACIONAL DE PRODUCTIVIDAD Y COMPETITIVIDAD PERMITIRA FORTALECER LA PRODUCCION NACIONAL Y FOMENTAR SU INGRESO A LOS MERCADOS NTERNACIONALES AL TIEMPO QUE DOTARA AL APARATO PRODUCTIVO COLOMBIANO DE LAS CONDICIONES COMPETITIVAS NECESARIAS PARA ENFRENTAR SOLIDAMENTE LA COMPETENCIA EXTERNA. ADEMÁS SE AMPLIARA LA COBERTURA HACIA REGIONES, MODIFICANDO LA VARIEDAD DE SUS SERVICIOS TECNICOS A LAS EMPRESAS SIEMPRE EN CONCORDANCIA CON LA DEMANDA POTENCIAL Y CON LAS PREFERENCIAS DE LOS EMPRESARIOS. LA ASIGNACION DDE RECURSOS SE REALIZARA BAJO ESQUEMAS DE COFINANCIACION. LOS RECURSOS PROVIENEN EN PRINCIPIO DE LA NACION, BANCOLDEX, COLCIENCIAS, SENA, IFI, Y FINAGR EL OBJETIVO GENERAL DE ESTE PROYECTO ES FORTALECER LA PRODUCTIVIDAD LA COMPETITIVIDAD DE LAS EMPRESAS EXPORTADORAS O POTENCIALMENTE EXPORTADORAS, DIRECTAS O INDIRECTAS. ASI MISMO LOS OBJETIVOS ESPECIFICOS SON: -ADICIONAR AL PATRIMONIO AUTONOMO DE PROEXPORT COLOMBIA LOS RECURSOS PROVENIENTES DEL CONCTRACREDITO DEL F.N.PC, MECANISMO PREVISTO EN EL ARTICULO 283 NUMERAL 3 INCISO 3 DEL DECRETO 663 DE 1993 Y LA CLAUSULA NOVENA DEL CONTRATO DE FIDUCIA POR MEDIO DEL CUAL SE CONSTITUYO EL PATRIMONIO AUTONOMO DE PROEXPORT COLOMBIA, CONTENIDO EN LA ESCRITURA PUBLICA 8.851 DE LA NOTARIA PRIMERA DE BOGOTA -SUMINISTRAR RECURSOS EN CONDICIONES PREFERENCIALES E INCENTIVOS A PROYECTOS QUE PROPENDAN POR EL MEJORAMIENTO DE LA PRODUCTIVIDAD Y COMPETITIVIDAD DE LAS EMPRESAS EXPORTADORAS O POTENCIALMENTE EXPORTADORAS, DIRECTAS O INDIRECTAS. -ENTREGAR INCENTIVOS A LAS EMPRESAS QUE TENGAN UNA SIGNIFICATIVA INNOVACION TECNOLOGICA O AQUELLOS CUYA IMPLEMENTACION SIGNIFIQUE BENEFICIOS PARA UN AMPLIO SECTOR INDUSTRIAL O UNA PORCION GRANDE DE UNA CADENA PRODUCTIVA COMO PREPAGO A CAPITAL DEL CREDITO REDESCONTADO APROBADO HASTA POR EL 30%. (LA SUMATORIA DE LOS INCENTIVOS POR INNOVACION MAS COLECTIVIDAD, NO PODRA SAR SUPERIOR AQL 30% DEL VALOR DEL CREDITO REDESCONTADO APROBADO). -FORTALECER EL VINCULO ENTRE EL SECTOR PRODUCTIVO Y EL SECTOR ACADEMICO DESARROLLANDO EN CONJUNTO PROYECTOS DE MEJORAMIENTO DE COMPETITIVIDAD. -FORTALECER EL APARATO PRODUCTIVO PARA DIVERSIFICAR Y CONSOLIDAR LA OFERTA EXPORTABLE COLOMBIANA EN LOS MERCADOS INTERNACIONALES MEDIANTE LA IMPLEMENTACION DE UN UNICO ENTE COORDINADOR FINANCIERO Y DE GESTION CONFORMADO POR LAS ENTIDADES QUE APOYAN Y APALANCAN EL DESARROLLO EMPRESARIAL A TRAVES DEL PROGRAMA DE PRODUCTIVIDAD COMPETITIVIDAD. -ACCEDER A LA TECNOLOGIA, LA INFORMACION Y LA CAPACITACION DE LA MANO DE OBRA CON LA PARTICIPACION DEL ESTADO PARA QUE LOS SECTORES PRODUCTIVOS TENGAN ACCESO A ESTAS. PARA ELLO, SE REQUIERE ESFUERZOS COORDINADOS DEL SECTOR PRIVADO PARA ADQUIRIR TECNOLOGIAS DE PUNTA, ADAPTAR Y MEJORAR DICHAS TECNOLOGIAS INTERNAMENTE, TENER LA HABILIDAD DE INSTRUMENTARLAS Y DESARROLLAR TECNOLOGIAS PROPIAS. -LA PARTICIPACION DEL SECTOR PRIVADO SE DEBE DIRIGIR A ADELANTAR LABORES DE INVESTIGACION, DE CAPACITACION DE LA MANO DE OBRA Y GESTIONEMPRESARIAL PARA FACILITAR EL ACCESO A LOS MERCADOS EXTERNOS.	Falta definir: Porqué se selecciona esta alternativa? Cuales son los beneficios e ingresos esperados de esta alternativa? Cuál es el perfil operativo de las empresas seleccionadas? Cuantos empleos se generarán? Cual es el porcentaje de insumos nacionales utilizados en el proyecto?

**INFORMACIÓN FINANCIERA DE LOS PROYECTOS SELECCIONADOS DEL
SECTOR DESARROLLO EMPRESARIAL PARA LA VIGENCIA 2002**

No	COD BPIN	ENTIDAD	NOMBRE	SOLICITADO (1) *	ASIGNADO (2) **	DIFERENCIA (1)-(2)	% ASIGNA DO
1	0027013080000	DNP	ASISTENCIA A LA PROMOCION DE LA INVERSION EXTRANJERA EN COLOMBIA.	1,249,477	1200000	49477	96
2	0027004170000	COLCIENCIAS	ADECUACION DE LA INDUSTRIA COLOMBIANA PARA LA INNOVACION.COFINANCIACION PROYECTOS.	1,976,363	1000000	976363	51
3	0066000400000	DANE	LEVANTAMIENTO DE INVESTIGACIONES PARA EL SEGUIMIENTO DE LA ACTIVIDAD ECONOMICA , INDUSTRIAL Y DE LA CONSTRUCCION.	2,174,000	1750000	424000	80
4	0066000410000	DANE	LEVANTAMIENTO DE INVESTIGACIONES PARA EL SEGUIMIENTO DE LA ACTIVIDAD DE COMERCIO Y DE SERVICIOS .	3,853,909	1410000	2443909	37
5	0022016770000	MINDESARRO LLO	ADMINISTRACION SISTEMA NACIONAL DE NORMALIZACION	234,792	100000	134792	43
6	0022015360000	MINDESARRO LLO	ASISTENCIA A LA PROMOCION TURISTICA	9,649,951	500000	9149951	5
7	0022016760000	MINDESARRO LLO	EDICION, ELABORACION Y DIVULGACION DE NORMAS TECNICAS	117,396	50000	67396	43
8	0023028740000	MINMINAS	ASISTENCIA AL SECTOR MINERO Y DE HIDROCARBUROS, CONTRAPARTIDA CONVENIO CON CANADA.	544,925	500000	44925	92
9	1106000300000	MINCOMEX	ASISTENCIA TECNICA Y CAPACITACION A JOVENES EMPRENDEDORES EXPORTADORES COLOMBIANOS	272,000	200000	72000	74
10	1106000310000	MINCOMEX	APORTES PARA LA IMPLEMENTACION DEL PROGRAMA NACIONAL DE PRODUCTIVIDAD Y COMPETITIVIDAD. PREVIO CONCEPTO DNP.	62,000,000	3800000	58200000	6
TOTAL				82072813	10510000	71562813	13

*Total Plan de Financiación Ficha EBI

**Recursos asignados Ley de Presupuesto



Fuente:

Cuadro de información Financiera, página 64, columna (2), Asignación por entidad de los recursos del Presupuesto Nacional para la muestra de proyectos seleccionada.

**INDICADORES REGISTRADOS EN LOS PROYECTOS SELECCIONADOS DEL
SECTOR DESARROLLO EMPRESARIAL PARA LA VIGENCIA 2002**

No	COD BPIN	ENTIDAD	NOMBRE	INDICADOR	PROPUESTA
1	0027013080000	DNP	ASISTENCIA A LA PROMOCION DE LA INVERSION EXTRANJERA EN COLOMBIA.	NO TIENE	IMPACTO Porcentaje De incremento de la Inversión Extranjera (ti-to) ti= tiempo final to= tiempo inicial (ti-to)*100/to PRODUCTO Número de nuevas contratos de Inversión Extranjera (ti-to) GESTIÓN % De Inversionistas extranjeros atendidos (ti-to)*100/to
2	0027004170000	COLCIENCIAS	ADECUACION DE LA INDUSTRIA COLOMBIANA PARA LA INNOVACION.COFIN ANCIACION PROYECTOS.	PROYECTOS FINACIADOS PASANTIAS REALIZADAS ESTUDIOS DE BASE CASOS EXITOSOS PROYECTOS FINANCIADOS 2002-03 EMPRESAS PARTICIPANTES 2002-03 UNIVERSIDADES Y CDTS 2002-2003 1	IMPACTO % De incremento del Desarrollo Tecnológico (ti-to)*100/to PRODUCTO No de Convenios entre Instituciones académicas Publicas y Privadas (ti-to) GESTIÓN % De ejecución de los recursos (ti-to)*100/to
3	0066000400000	DANE	LEVANTAMIENTO DE INVESTIGACIONES PARA EL SEGUIMIENTO DE LA ACTIVIDAD ECONOMICA , INDUSTRIAL Y DE LA CONSTRUCCION.	COSTO ANUAL DEL PROYECTO	IMPACTO % de incremento en el acceso a la información (ti-to)*100/to PRODUCTO % de avance del censo (ti-to)*100/to GESTIÓN % De Desarrollo Estadístico (ti-to)*100/to
4	0066000410000	DANE	LEVANTAMIENTO DE INVESTIGACIONES PARA EL SEGUIMIENTO DE LA ACTIVIDAD DE COMERCIO Y DE SERVICIOS .	COSTO ANUAL DE LA INVERSION	IMPACTO % de incremento en el acceso a la información (ti-to)*100/to PRODUCTO No De encuestas aplicadas (ti-to) GESTIÓN No de documentos distribuidos (ti-to)
5	0022016770000	MINDESARROLLO	ADMINISTRACION SISTEMA NACIONAL DE NORMALIZACION	CAE BENEFICIARIOS CAE POR USUARIO	IMPACTO % Incremento en la productividad industrial (ti-to)*100/to PRODUCTO % De desarrollo de los acuerdos y tratados (ti-to)*100/to GESTIÓN % de Ejecución presupuestal(ti-to)*100/to

**INDICADORES REGISTRADOS EN LOS PROYECTOS SELECCIONADOS DEL
SECTOR DESARROLLO EMPRESARIAL PARA LA VIGENCIA 2002**

(CONTINUACION)

<i>No</i>	<i>COD BPIN</i>	<i>ENTIDAD</i>	<i>NOMBRE</i>	<i>INDICADOR</i>	<i>PROPUESTA</i>
6	0022015360000	MINDESARROLLO	ASISTENCIA A LA PROMOCION TURISTICA	CAE A PRECIOS MERCADO SOCIALES USUARIOS ATENDIDOS	IMPACTO % Incremento del Turismo(ti-to)*100/to PRODUCTO No de Estudios de mercado realizados(ti-to) GESTIÓN No Alianzas con las redes Diplomáticas(ti-to)
7	0022016760000	MINDESARROLLO	EDICION, ELABORACION Y DIVULGACION DE NORMAS TECNICAS	NORMAS TECNICAS ELABORADAS Y CARTILLAS	IMPACTO % D e Empresas Normalizadas (ti-to)*100/to PRODUCTO No Productores beneficiados(ti-to) GESTIÓN No de cartillas entregados(ti-to)
8	0023028740000	MINMINAS	ASISTENCIA AL SECTOR MINERO Y DE HIDROCARBUROS, CONTRAPARTIDA CONVENIO CON CANADA.	VALOR A PESOS DEL MERCADO	IMPACTO % Nueva producción minera(ti-to)*100/to PRODUCTO % de reformas aplicadas(ti-to)*100/to GESTIÓN % de cumplimiento del Cronograma (ti-to)*100/to
9	1106000300000	MINCOMEX	ASISTENCIA TECNICA Y CAPACITACION A JOVENES EMPRENDEDORES EXPORTADORES COLOMBIANOS	EXPORTACIONES POR EMP CREADA	IMPACTO % de incremento en las exportaciones (ti-to)*100/to PRODUCTO % Nueva Empresas exportadoras (ti-to)*100/to GESTION No de servicios prestados(ti-to)
10	1106000310000	MINCOMEX	APORTES PARA LA IMPLEMENTACION DEL PROGRAMA NACIONAL DE PRODUCTIVIDAD Y COMPETITIVIDAD. PREVIO CONCEPTO DNP.	TOTAL COSTOS VALOR PRESENTE	IMPACTO % de incremento en las exportaciones (ti-to)*100/to PRODUCTO No de empresas financiadas(ti-to) GESTIÓN % de ejecución de los recursos (ti-to)*100/to

ESTUDIOS

Debe consignarse el nombre del estudio de evaluación y/o el nombre y código de la metodología utilizada así como la fecha (año y mes) en la cual se desarrolló el estudio y/o se desarrolló la metodología.¹²

Todos los proyectos que lleguen al BPIN deben registrarse como mínimo en etapa de perfil, siguiendo los lineamientos establecidos por el Banco de Proyectos.

De los 10 proyectos analizados solo dos presentan estudios de formulación y evaluación en la metodología BPIN, los demás no incluyen la metodología del BPIN, mediante la cual se desarrolló el estudio correspondiente.

Los 10 proyectos seleccionados del sector desarrollo empresarial para la vigencia 2002, presentan los siguientes estudios.

¹² DNP, Manual de Procedimientos del BPIN, 1994, pág 14

*ESTUDIOS REGISTRADOS EN LOS PROYECTOS SELECCIONADOS DEL SECTOR
DESARROLLO EMPRESARIAL PARA LA VIGENCIA 2002*

<i>No</i>	<i>COD BPIN</i>	<i>ENTIDAD</i>	<i>NOMBRE</i>	<i>ESTUDIO</i>	<i>COMENTARIO</i>
1	0027013080000	DNP	ASISTENCIA A LA PROMOCION DE LA INVERSION EXTRANJERA EN COLOMBIA.	NO HAY	Como se sustenta la necesidad del proyecto? El proyecto debe ser presentado en la metodología BPIN correspondiente
2	0027004170000	COLCIENCIAS	ADECUACION DE LA INDUSTRIA COLOMBIANA PARA LA INNOVACION. COFINANCIACION PROYECTOS.	PLAN DE DESARROLLO 1999-2002 000 22000 DNP EVALUACION COMPONENTES BID 000 51995 COECI PLAN ESTRATEGICOEXPORTADOR 000 22000 MINCOMEX PLAN ESTRATEGICOS PROGRAMAS NALES CYT 000 52000 COLCIENCIAS	Los planes corresponden a lineamientos generales pero no ha estudios específicos y particulares de como y/o donde se aplicará el proyecto. El proyecto debe ser presentado en la metodología BPIN correspondiente
3	0066000400000	DANE	LEVANTAMIENTO DE INVESTIGACIONES PARA EL SEGUIMIENTO DE LA ACTIVIDAD ECONOMICA, INDUSTRIAL Y DE LA CONSTRUCCION.	METODOLOGIA SOBRE INVESTIGACION ESTADISTICA	No existe una aproximación en términos de población y precios que dimensionen el tamaño del proyecto? El proyecto debe ser presentado en la metodología BPIN correspondiente
4	0066000410000	DANE	LEVANTAMIENTO DE INVESTIGACIONES PARA EL SEGUIMIENTO DE LA ACTIVIDAD DE COMERCIO Y DE SERVICIOS.	METODOLOGIA SOBRE INVESTIGACION ESTADISTICA 000 111999 DANE	Cómo se aplican los conceptos en la práctica y operación y cuantos recursos exige? El proyecto debe ser presentado en la metodología BPIN correspondiente

**ESTUDIOS REGISTRADOS EN LOS PROYECTOS SELECCIONADOS DEL SECTOR
DESARROLLO EMPRESARIAL PARA LA VIGENCIA 2002
(CONTINUACIÓN)**

No	COD BPIN	ENTIDAD	NOMBRE	ESTUDIO	COMENTARIO
5	0022016770000	MINDESARROLLO	ADMINISTRACION SISTEMA NACIONAL DE NORMALIZACION	METODOLGIA GENERAL 001 121998 MINDESA-DS EL FUTURO DEL SISTEMA COLOMBIANO DE INNOVACION 001 71998 DNP-COLCIENCIAS	La Metodología General es del BPIN-DNP
6	0022015360000	MINDESARROLLO	ASISTENCIA A LA PROMOCION TURISTICA	PLAN DE DESARROLLO CAMBIO PARA CONSTRUIR LA PAZ 000 61999 GOBIERNO NAL. LEY 300 DE 1996 71996 CONGRESO DE LA POLITICA DE PROMOCION Y MERCADEO TURISTICO PARA COLOMBIA 000 101999 MINDESA-SD ESTUDIO DE COMPETITIVIDAD DEL SECTOR TURISMO 000 61998 MINDESA.	La Ley no es Estudio El proyecto debe ser presentado en la metodología BPIN correspondiente
7	0022016760000	MINDESARROLLO	EDICION, ELABORACION Y DIVULGACION DE NORMAS TECNICAS	METODOLOGIA GENERAL 001 121998 MINDESA-DS EL FUTURO DEL SISTEMA COLOMBIANO DE INNOVACION 001 71998 DNP-COLCIENCIA	La Metodología General es del BPIN-DNP
8	0023028740000	MINMINAS	ASISTENCIA AL SECTOR MINERO Y DE HIDROCARBUROS , CONTRAPARTIDA CONVENIO CON CANADA.	MEMORANDO DE ENTENDIMIENTO 000 21997 MINMINAS	Faltan Estudios específicos El proyecto debe ser presentado en la metodología BPIN correspondiente
9	1106000300000	MINCOMEX	ASISTENCIA TECNICA Y CAPACITACION A JOVENES EMPRENDEDORES EXPORTADORES COLOMBIANOS	PLAN NACIONAL DE DESARROLLO 001 71999 CONGRESO	Faltan Estudios específicos El proyecto debe ser presentado en la metodología BPIN correspondiente
10	1106000310000	MINCOMEX	APORTES PARA LA IMPLEMENTACION DEL PROGRAMA NACIONAL DE PRODUCTIVIDAD Y COMPETITIVIDAD . PREVIO CONCEPTO DNP.	DOCUMENTO CONPES 3044 000 81999 D.N.P. POLITICA PARA LA PRODUCTIVIDAD Y COMPETITIVIDAD 000 111999 PRESIDENCIA DECRETO 663 DE 1993 000 111993 PRESIDENCIA	Los CONPES y Decretos no son estudios El proyecto debe ser presentado en la metodología BPIN correspondiente

En los proyectos 5 y 7 existe confusión en la información, dado que la Metodología 001, parece diseñada por Mindesarrollo y en el restante 80% no se cita la metodología BPIN utilizada en la formulación del proyecto.

En este ítem se espera que se incluyan los estudios obligatorios para el desarrollo del proyecto como los estudios ambientales, de suelos, de diseño, técnicos, etc.

**. CONCEPTOS DE VIABILIDAD REGISTRADOS EN LOS PROYECTOS
SELECCIONADOS DEL SECTOR DESARROLLO EMPRESARIAL PARA LA VIGENCIA
2002**

No	COD BPIN	ENTIDAD	NOMBRE	VIABILIDAD
1	0027013080000	DNP	ASISTENCIA A LA PROMOCION DE LA INVERSION EXTRANJERA EN COLOMBIA.	EL PROYECTO ES VIABLE Formula y viabliza la misma persona No tiene justificación del concepto de viabilidad
2	0027004170000	COLCIENCIAS	ADECUACION DE LA INDUSTRIA COLOMBIANA PARA LA INNOVACION.COFINANCIACION PROYECTOS.	EL PROYECTO SE ENCUENTRA INSCRITO ANTE EL BANCO DE PROYECTOS DE INVERSION NACIONAL. DE ACUERDO CON LA DESCRIPCION Y LA JUSTIFICACION, LAS LINEAS DE ACCION Y LOS OBJETIVOS ESPECIFICOS SE INSCRIBEN DENTRO DE LOS PARAMETROS CONTEMPLADOS EN EL PROYECTO INICIAL. REALIZA ACTIVIDADES DE FOMENTO CIENTIFICO. ES COINCIDENTE CON LOS LINEAMIENTOS GENERALES ADOPTADOS POR EL CONSEJONACIONAL DE CIENCIA Y TECNOLOGIA. EL PREVIO CONCEPTO SE COLOCA PORQUE NO PRESENTA DOCUMENTO DE EVALUACION. NO SE IDENTIFICA PROBLEMA A SOLUCIONAR Y NO SE MENCIONA LA COFINANCIACION(50-50).
3	0066000400000	DANE	LEVANTAMIENTO DE INVESTIGACIONES PARA EL SEGUIMIENTO DE LA ACTIVIDAD ECONOMICA , INDUSTRIAL Y DE LA CONSTRUCCION.	ESTE PROYECTO ES UNA HERRAMIENTA FUNDAMENTAL PARA LA ELABORACION DE PLANES Y POLITICAS DE DESARROLLO SECTORIAL DEBIDO A QUE BRINDA UN CONOCIMIENTO MAS AMPLIO SOBRE LA EVOLUCION Y EL COMPORTAMIENTO DE LAS ACTIVIDADES ECONOMICAS, INDUSTRIA Y CONSTRUCCION, QUE PERMITEN HACER SEGUIMIENTO Y CONTROL A LA ACTIVIDAD ECONOMICA EN EL PAIS. ADEMAS PERMITE ELABORAR INDICADORES QUE DETERMINAN LA BASE PARA CONFORMAR LOS AGREGADOS MACROECONOMICOS, COMO TAL EL PROYECTO ES VIABLE.
4	0066000410000	DANE	LEVANTAMIENTO DE INVESTIGACIONES PARA EL SEGUIMIENTO DE LA ACTIVIDAD DE COMERCIO Y DE SERVICIOS .	EN RAZON A QUE EL PROYECTO APORTA ELEMENTOS DE JUICIO PARA EL SEGUIMIENTO AL COMPORTAMIENTO DE LOS SECTORES DE COMERCIO Y DE SERVICIOS, INFORMACION INDISPENSABLE EN EL PROCESO DE MODERNIZACION, REACTIVACION E INTERNACIONALIZACION DE LA ECONOMIA Y COMO HERRAMIENTA FUNDAMENTAL PARA LA ELABORACION DE PLANES Y POLITICAS DE DESARROLLO SECTORIAL, EL PROYECTO ES VIABLE.
5	0022016770000	MINDESARROLLO	ADMINISTRACION SISTEMA NACIONAL DE NORMALIZACION	EL PROYECTO SI ES VIABLE EL PROYECTO SE ENMARCA DENTRO DEL PLAN DE DESARROLLO CAMBIO PARA CONSTRUIR LA PAZ, EN LO QUE TIENE QUE VER CON LA ESTRATEGIA DE LAS EXPORTACIONES COMO MOTOR DE CRECIMIENTO.

**CONCEPTOS DE VIABILIDAD REGISTRADOS EN LOS PROYECTOS
SELECCIONADOS DEL SECTOR DESARROLLO EMPRESARIAL PARA LA VIGENCIA
2002
(CONTINUACIÓN)**

No	COD BPIN	ENTIDAD	NOMBRE	VIABILIDAD
6	0022015360000	MINDESARROLLO	ASISTENCIA A LA PROMOCION TURISTICA	EL PROYECTO ES VIABLE LA EJECUCION DE ESTE PROYECTO ESTABLECE LOS MERCADOS PRIORITARIOS Y LOS PRODUCTOS EN LOS CUALES EL PAIS DEBE HACER ENFASIS, ESTABLECIENDOSE UNA POLITICA DE PROMOCION PARA EL PAIS.
7	0022016760000	MINDESARROLLO	EDICION, ELABORACION Y DIVULGACION DE NORMAS TECNICAS	EL PROYECTO SI ES VIABLE LOS OBJETIVOS DEL PROYECTO SE ENCUENTRAN ENMARCADOS DENTRO DE LAS PRIORIDADES DEL PLAN NACIONAL DE DESARROLLO Y LAS ACCIONES PLANTEADAS EN LOS PROGRAMAS DE POLITICA NACIONAL DE CIENCIA Y TECNOLOGIA, PLAN ESTRATEGICO EXPORTADOR, POLITICA DE MODERNIZACION INDUSTRIAL Y ACUERDOS SUBREGIONALES CON LOS PAISES DEL AREA.
8	0023028740000	MINMINAS	ASISTENCIA AL SECTOR MINERO Y DE HIDROCARBUROS, CONTRAPARTIDA CONVENIO CON CANADA.	EL PROYECTO SI ES VIABLE ESTE PROYECTO EN NECESARIO EN RAZON AL APOYO TECNICO INTERNACIONAL POR PARTE DEL GOBIERNO CANADIENSE QUE FACILITARA LA ADECUACION DEL SECTOR A LOS REQUERIMIENTOS INTERNACIONALES A FIN DE GARANTIZAR UN ADECUADO DESARROLLO E INVERSIONES EN AREA DE HIDROCARBUROS, MINAS Y ENERGIA. Formula y viabliza la misma persona
9	1106000300000	MINCOMEX	ASISTENCIA TECNICA Y CAPACITACION A JOVENES EMPRENDEDORES EXPORTADORES COLOMBIANOS	ESTE PROYECTO ES VIABLE POR CUANTO RESPONDE A LA POLITICA TRAZADA POR EL NUEVO GOBIERNO A TRAVES DE SU PLAN NACIONAL DE DESARROLLO.
10	1106000310000	MINCOMEX	APORTES PARA LA IMPLEMENTACION DEL PROGRAMA NACIONAL DE PRODUCTIVIDAD Y COMPETITIVIDAD. PREVIO CONCEPTO DNP.	SE EMITE CONCEPTO DE VIABILIDAD CONDICIONADO AL CONCEPTO FAVORABLE DEL DEPARTAMENTO NACIONAL DE PLANEACION NACIONAL, DADO QUE LA LEY 508 DE 1999 Y EL DECRETO 955 DE 2000 REFERENTES AL PLAN NACIONAL DE DESARROLLO Y AL PLAN DE INVERSIONES, FUERON DECLARADOS INEXEQUIBLES POR LA HONORABLE CORTE SUPREMA DE JUSTICIA AFECTANDO LA BASE LEGAL DEL FONDO. EL PROYECTO ES VIABLE Y CORRESPONDE A UN OBJETIVO TRAZADO EN EL PLAN ESTRATEGICO EXPORTADOR 1999-2009 Y EN EL PLAN NACIONAL DE DESARROLLO

En los proyectos del DNP y Minminas en los que la persona que formula y la que viabiliza son la misma, se recomienda que sean dos instancias distintas las que cumplan con estas funciones.

Se entiende que una de las condiciones de viabilidad corresponde a que el proyecto corresponda a los lineamientos del Plan de Desarrollo, pero, se debe evitar suponer, que la viabilidad se otorga única y exclusivamente por esta razón descuidando los demás aspectos de la formulación, como la información contenida en los estudios relacionados o en la Justificación y Descripción del Proyecto o en sus planes financieros

De los 10 proyectos analizados 9 cuentan con justificación del concepto de viabilidad, en tanto, que un proyecto no incluye la justificación.

CONTROL POSTERIOR DE VIABILIDAD

La Resolución 5545 del DNP de 1993, en su Artículo 8 dice: “Control. El Departamento Nacional de Planeación se reserva el Derecho de efectuar un control posterior sobre los registros que efectúen los organismos delegatarios”

Se solicita por esta razón un control posterior de viabilidad a las Direcciones Técnicas del Departamento Nacional de Planeación, con el ánimo de confirmar la viabilidad de los proyectos.

Los proyectos registrados para la vigencia 2002 y seleccionados, presentan la siguiente situación frente al Control Posterior.

**CONCEPTO POSTERIOR DE VIABILIDAD REGISTRADOS EN LOS PROYECTOS
SELECCIONADOS DEL SECTOR DESARROLLO EMPRESARIAL PARA LA VIGENCIA
2002**

No	COD BPIN	ENTIDAD	NOMBRE	CONCEPTO POSTERIOR
1	0027013080000	DNP	ASISTENCIA A LA PROMOCION DE LA INVERSION EXTRANJERA EN COLOMBIA.	NO HAY EN ESTE CASO SE RECOMIENDA QUE LO HAGA OTRA INSTANCIA SUPERIOR
2	0027004170000	COLCIENCIAS	ADECUACION DE LA INDUSTRIA COLOMBIANA PARA LA INNOVACION.COFINANCIACION PROYECTOS.	DDE-DNP Viabiliza y ejerce control la misma persona
3	0066000400000	DANE	LEVANTAMIENTO DE INVESTIGACIONES PARA EL SEGUIMIENTO DE LA ACTIVIDAD ECONOMICA , INDUSTRIAL Y DE LA CONSTRUCCION.	UDS-DIOGS
4	0066000410000	DANE	LEVANTAMIENTO DE INVESTIGACIONES PARA EL SEGUIMIENTO DE LA ACTIVIDAD DE COMERCIO Y DE SERVICIOS .	UDS-DIOGS
5	0022016770000	MINDESARROLLO	ADMINISTRACION SISTEMA NACIONAL DE NORMALIZACION	DDE-SPIC
6	0022015360000	MINDESARROLLO	ASISTENCIA A LA PROMOCION TURISTICA	UDE-DES
7	0022016760000	MINDESARROLLO	EDICION, ELABORACION Y DIVULGACION DE NORMAS TECNICAS	DDE-SPIC
8	0023028740000	MINMINAS	ASISTENCIA AL SECTOR MINERO Y DE HIDROCARBUROS, CONTRAPARTIDA CONVENIO CON CANADA.	DIE-SME
9	1106000300000	MINCOMEX	ASISTENCIA TECNICA Y CAPACITACION A JOVENES EMPRENDEDORES EXPORTADORES COLOMBIANOS	UDE-DCEX
10	1106000310000	MINCOMEX	APORTES PARA LA IMPLEMENTACION DEL PROGRAMA NACIONAL DE PRODUCTIVIDAD Y COMPETITIVIDAD. PREVIO CONCEPTO DNP.	DDE-GCE

El proyecto sombreado en le cuadro no tiene registrado el control posterior de viabilidad por cuanto la entidad responsable de emitir el concepto de viabilidad es la misma que hace el control posterior de viabilidad. Este último deberá realizarlo la instancia superior a la que emite el concepto de viabilidad.

El control posterior debe ser emitido por una instancia superior a la que da la viabilidad. (como ejemplo se podría indicar la Subdirección o Grupo de trabajo que emite el concepto de viabilidad y la Dirección de Desarrollo Empresarial (DDE) como la instancia que hace el control posterior).

El 90% de los proyectos registrados y seleccionados para la vigencia 2002 presentan Control Posterior mejorando los resultados del anterior estudio de la vigencia 2001 donde el 50% de los proyectos no presentaban Control. Se hace evidente que el trabajo realizado por el Banco para las vigencias 2000 y 2001 contribuye a la gestión de las Direcciones Técnicas en el DNP.

La ausencia de Control puede darse si son proyectos que recurren a recursos del Fondo Nacional de Regalías dado que estos, según Decreto 2141/99, pasan directamente de los Ministerios al BPIN para su registro en la base de datos central del BPIN en el DNP.

III. SECTOR MEDIO AMBIENTE

ESTUDIO DE LOS PROYECTOS SELECCIONADOS DEL SECTOR MEDIO AMBIENTE PARA LA VIGENCIA 2002

PRESENTACIÓN

Como se establece en el capítulo metodológico, se define como información de *Calidad* presentada en los proyectos, aquella que como mínimo se ajusta a los procedimientos y criterios establecidos para la formulación y registro de los proyectos en el Banco de Proyectos de Inversión Nacional (BPIN).

El análisis de la asignación sectorial de los proyectos registrados en el BPIN para la vigencia 2002, se iniciará con la selección de una muestra de 10 proyectos; la selección parte de los 118 proyectos en ejecución para la vigencia 2001 según reportes de la Dirección de Inversiones y Finanzas Públicas (DIFP) del Departamento Nacional de Planeación (DNP) y se cruza esta información con los proyectos incluidos en la Ley del Presupuesto General de la Nación para la vigencia 2001.

Los 118 proyectos se clasifican de la siguiente manera: en el sector Intersubsectorial Medio Ambiente, código 900, 99 proyectos; 28 de la COMISIÓN NACIONAL DE REGALIAS, 21 de MINAMBIENTE, 6 De la UNIDAD ADMINISTRATIVA ESPECIAL DEL SISTEMA DE PARQUES (UAESPNN), 4 del INSTITUTO DE HIDROLOGIA, METEOROLOGIA Y ESTUDIOS AMBIENTALES (HIMAT), 3 De la CORPORACION AUTONOMA REGIONAL PARA EL DESARROLLO SOSTENIBLE DEL CHOCO (CODECHOCO), 1 de la CORPORACION AUTONOMA REGIONAL DEL TOLIMA (CORTOLIMA), 2 de la CORPORACION AUTONOMA REGIONAL DE RISARALDA (CARDE), 2 de la CORPORACION AUTONOMA REGIONAL DE NARIÑO (CORPONARIÑO), 2 de CORPORACION AUTONOMA REGIONAL DE LA GUAJIRA (CORPOGUAJIRA), 1 de la CORPORACION AUTONOMA REGIONAL DEL CESAR (CORPOCESAR), 2 de la CORPORACION AUTONOMA REGIONAL DEL MAGDALENA (CORPAMAG), 3 de la CORPORACION PARA EL DESARROLLO SOSTENIBLE DEL SUR DE LA AMAZONIA (CORPOAMAZONIA), 4 de la CORPORACION AUTONOMA REGIONAL PARA EL DESARROLLO SOSTENIBLE DE LA SIERRA NEVADA DE SANTAMARTA (CDA), 3 de la CORPORACION PARA EL DESARROLLO SOSTENIBLE DEL ARCHIPIELAGO DE SAN ANDRES, PROVIDENCIA Y SANTA CATALINA (CORALINA), 4 de la CORPORACION PARA EL DESARROLLO SOSTENIBLE DEL AREA DE LA MACARENA (CORMACARENA), 2 de la CORPORACION AUTONOMA REGIONAL PARA EL DESARROLLO SOSTENIBLE DE LA MOJANA Y EL SAN JORGE (CORPOMOJANA), 1 de la CORPORACION AUTONOMA REGIONAL DE LA ORINOQUIA (CORPORINOQUIA), 3 de la CORPORACION AUTONOMA REGIONAL DE SUCRE (CARSUCRE), 1 de la CORPORACION AUTONOMA ANALISIS DE LA CALIDAD DE LA INFORMACIÓN VIGENCIA 2002

REGIONAL DEL ALTO MAGDALENA (CAM), 1 de la CORPORACION AUTONOMA REGIONAL DE BOYACA (CORPOBOYACA), 4 de la CORPORACION AUTONOMA REGIONAL DEL SUR DE BOLIVAR (CSB) y 1 del DNP.

En el sector Conservación, código 901, 9 proyectos; 4 de MINAMBIENTE, 2 de UAESPNN, 2 de la CORPORACION PARA EL DESARROLLO SOSTENIBLE DEL URABA (COPOURABA) y 1 de la CORPORACION AUTONOMA REGIONAL DE SUCRE (CARSUCRE).

En el sector Manejo, código 902, 9 proyectos; 2 de MINAGRICULTURA, 2 de MINAMBIENTE, 2 de la CORPORACION AUTONOMA REGIONAL DEL CESAR (CORPOCESAR), 1 de la CORPORACION AUTONOMA REGIONAL DEL TOLIMA (CORTOLIMA), 1 de la CORPORACION AUTONOMA REGIONAL PARA EL DESARROLLO SOSTENIBLE DE LA MOJANA Y EL SAN JORGE (CORPOMOJANA) y 1 de la CORPORACION AUTONOMA REGIONAL DE BOYACA (CORPOBOYACA).

En el sector Mitigación, código 903, 1 proyecto de la EMPRESA MULTIPROPOSITO DE URRRA S.A.

En el siguiente cuadro se relacionan los 10 proyectos seleccionados para la vigencia 2002 que se encuentran en ejecución en la vigencia 2001, según se establece en la Ley de Presupuesto y los informes de ejecución de la Dirección de Inversión y Finanzas Públicas (DIFP) del DNP, para el sector.

*PROYECTOS SELECCIONADOS DEL SECTOR MEDIO AMBIENTE REGISTRADOS
PARA LA VIGENCIA 2002, EN EJECUCIÓN.*

No	COD BPIN	ENTIDAD	NOMBRE
1	0027063330000	DNP	IMPLANTACION DE PROYECTOS DE DESARROLLO SOSTENIBLE EN EL AREA DE LA SIERRA NEVADA DE SANTA MARTA.PLAN CARIBE.
2	1150006450000	MINAMBIENTE	ADMINISTRACION DEL FONDO DE COMPENSACION AMBIENTAL PARA PROYECTOS DE INVERSIÓN. DISTRIBUCION COMITE FONDO MINISTERIO DEL MEDIO AMBIENTE ARTICULO 24 LEY 344 DE 1996. FONDO NACIONAL AMBIENTAL - FONAM
3	1150005630000	MINAMBIENTE	CONSERVACION MANEJO Y PROTECCION DEL SISTEMA DE PARQUES NACIONALES DE COLOMBIA. FONDO NACIONAL AMBIENTAL - FONAM -
4	1164000060000	IDEAM	AMPLIACION Y RENOVACION DE LA RED AMBIENTAL A NIVEL NACIONAL.CREDITO SUIZO
5	1130000160000	CORALINA	APLICACION IMPLEMENTACION DEL PLAN DE MANEJO DE LAS AGUAS SUBTERRANEAS EN SAN ANDRES ISLA - CONTRAPARTIDA CTI REINO UNIDO
6	0027030150000	CORPOMOJANA	DIAGNOSTICO , MANEJO Y ORDENAMIENTO DE CUENCAS HIDROGRAFICAS EN EL AREA DE JURISDICCION.
7	1150001650000	CORPORINOQUIA	CONSERVACION Y MANEJO INTEGRAL DE CUENCAS HIDROGRAFICAS EN LA ORINOQUIA.
8	0027030010000	CARSUCRE	APLICACION PLAN DE MANEJO Y ORDENAMIENTO DE CUENCAS HIDROGRAFICAS EN EL DEPARTAMENTO DE SUCRE. CONTRAPARTIDA BID.
9	1125000240000	CAM	DIFUSION Y MONTAJE DE SISTEMAS LOCALES DE ADMINISTRACION Y MANEJO DEL RECURSO HIDRICO EN EL DEPARTAMENTO DEL HUILA
10	1150000900000	CSB	RECUPERACION MANEJO Y REVEGETALIZACION DE CIENAGAS Y CANOS EN EL SUR DE BOLIVAR.

Seleccionados los proyectos se procede a estudiar la ficha EBI¹³ de los mismos, para comparar la información registrada con la solicitada en las metodologías y se presentan los comentarios pertinentes en las variables con información inconsistente.

¹³En el Artículo 22 del Decreto 841/90 se establece: “De cada proyecto de inversión remitido al Banco de Proyectos de Inversión Nacional, el remitente elaborará una ficha esquemática en la cual se sintetizarán los principales datos de dicho proyecto. Esta ficha se denominará de Estadísticas Básicas de Inversión, e incluirá la información básica necesaria para identificar los principales aspectos inherentes al proyecto en cuestión.”

REGISTRO

El Artículo 1° del Decreto 1569 de 1991 establece:

“Oportunidad de Registro. Durante todo el transcurso del año se podrán registrar proyectos de inversión en el Banco de Proyectos de Inversión Nacional. Para la discusión de los Comités Funcionales de Presupuesto de los proyectos de inversión que vayan a integrar el Plan Operativo Anual de Inversiones, solo se tendrán en cuenta aquellos que hayan sido registrados a más tardar el 1° de enero del año anterior al que se esta programando”

El proyecto de CARSUCRE seleccionado y en ejecución, cuenta con un plan de inversiones para alcanzar sus objetivos que incluye la vigencia 2002, pero a abril 25 de 2001 no se ha registrado en el BPIN, cuando el plazo, para concursar por recursos, terminó en enero del 2001.

***PROYECTO SELECCIONADO Y EN EJECUCIÓN, DEL SECTOR MEDIO AMBIENTE,
NO REGISTRADO PARA LA VIGENCIA 2002 A ABRIL 25 DE 2001***

No	COD BPIN	ENTIDAD	NOMBRE
8	0027030010000	CARSUCRE	APLICACION PLAN DE MANEJO Y ORDENAMIENTO DE CUENCAS HIDROGRAFICAS EN EL DEPARTAMENTO DE SUCRE. CONTRAPARTIDA BID.

Sería conveniente establecer la causa del no registro y la ruptura en la continuidad del plan de inversiones del proyecto

La Dirección de Política Ambiental comenta:

Este proyecto no se ha registrado porque esta pendiente de distribución de recursos crédito BID en cabeza de MINAMBIENTE-DS (abril 27 de 2001).

CÓDIGO

Es la secuencia de dígitos que identifica unívocamente a un proyecto, es similar al “número de cédula de ciudadanía” del mismo. Este código será asignado directamente por el sistema del BPIN.¹⁴

De los 10 proyectos analizados el de CORPOMOJANA y el de CARSUCRE mantienen el nodo 0027 que corresponde al DNP. Esto se debe a que se registraron antes de julio de 1999. A partir de esa fecha la herramienta se ajustó en el BPIN para validar que no se registren proyectos en el DNP de otras entidades.

PROYECTOS REGISTRADOS EN EL SECTOR MEDIO AMBIENTE, CON CÓDIGO DEL DNP, EN LA VIGENCIA 2002

<i>No</i>	<i>COD BPIN</i>	<i>ENTIDAD</i>	<i>NOMBRE</i>	<i>COMENTARIO</i>
6	0027030150000	CORPOMOJANA	DIAGNOSTICO , MANEJO Y ORDENAMIENTO DE CUENCAS HIDROGRAFICAS EN EL AREA DE JURISDICCION.	Año inicial de registro 1995 Año de actualización 2002
8	0027030010000	CARSUCRE	APLICACION PLAN DE MANEJO Y ORDENAMIENTO DE CUENCAS HIDROGRAFICAS EN EL DEPARTAMENTO DE SUCRE. CONTRAPARTIDA BID.	Año inicial de registro 1995 Año de actualización 2001

Sería prudente que en la actualización del proyecto se modificara el código del mismo y se registraran las observaciones del caso.

¹⁴ Departamento Nacional de Planeación, BPIN, Manual de Procedimientos, pag 23, 1994
ANALISIS DE LA CALIDAD DE LA INFORMACIÓN VIGENCIA 2002

PLAN

En El Manual de Procedimientos se establece que: *Si se trata de proyectos o estudios que se enmarcan dentro de planes de gobierno, escriba en el espacio en blanco la sigla del Plan específico de Gobierno en el que se incluye el proyecto.*

Por planes específicos de Gobierno¹⁵, los proyectos se clasifican de la siguiente manera:

De los 10 proyectos estudiados 6 se orientan al Plan de Gobierno 70200 “Mejor Agua” correspondiente al 60% de los proyectos seleccionados, 1 proyectos se ajusta al Plan 70100 “Protección Ecosistemas Estratégicos” con una participación del 10% de los proyectos, 1 proyecto corresponden al Plan 70800 “Fortalecimiento Sistema Nacional Ambiental” es decir el 10% de la muestra, 1 proyecto se orientan al Plan 70900 “Información e Investigación Ambiental” que corresponde al 10 % de los proyectos, y 1 al Plan 84000 “Medio Ambiente y Hábitat” con una participación del 10% de los proyectos seleccionados.

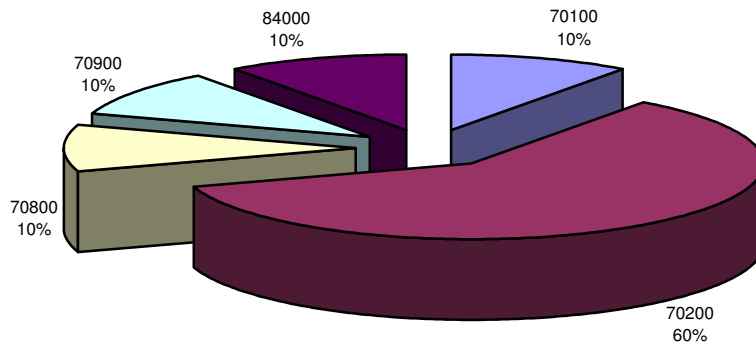
**PLAN DE GOBIERNO DE INTERES PARA LA INVERSIÓN DE LOS PROYECTOS,
DEL SECTOR MEDIO AMBIENTE, VIGENCIA 2002**

Código PG	PLAN DE GOBIERNO	Código BPIN	%
70100	Protección Ecosistemas estratégicos	1150005630000	10
70200	Mejor Agua	1130000160000 0027030150000 1150001650000 0027030010000 1125000240000 1150000900000	60
70800	Fortalecimiento Sistema Nacional Ambiental	1150006450000	10
70900	Información e Investigación Ambiental	1164000060000	10
84000	Medio Ambiente y Hábitat	0027063330000	10

¹⁵ Departamento Nacional de Planeación, BPIN, Manual de Procedimientos, pág 10, 1994.
ANÁLISIS DE LA CALIDAD DE LA INFORMACIÓN VIGENCIA 2002

**PLAN DE GOBIERNO DE INTERES PARA LA INVERSIÓN DE LOS
PROYECTOS, DEL SECTOR MEDIO AMBIENTE, VIGENCIA 2002**

- Protección Ecosistemas estratégicos
70100
- Mejor Agua
70200
- Fortalecimiento Sistema Nacional Ambiental
70800
- Información e Investigación Ambiental
70900
- Medio Ambiente y Hábitat
84000



COMENTARIOS A LA JUSTIFICACIÓN PRESENTADA EN LOS PROYECTOS SELECCIONADOS DEL SECTOR MEDIO AMBIENTE, PARA LA VIGENCIA 2002

<i>COD BPIN</i>	<i>JUSTIFICACIÓN</i>	<i>COMENTARIO</i>
0027063330000	<p>Colombia es reconocido como uno de los países megadiversos del mundo. Sin embargo las ecoregiones estratégicas de Colombia están experimentando un acelerado deterioro lo que representa una amenaza para la biodiversidad contenida en ellas.</p> <p>Lo obstáculos para lograr la conservación y protección de la biodiversidad de estas áreas ha sido la ubicación remota, la presencia de grupos armados, colonización y el uso inadecuado de la tierra y la pobreza.</p> <p>El Gobierno definió la Sierra Nevada de Santa Marta como una de las ecoregiones estratégicas que deben ser apoyadas por el Plan de Desarrollo. La ecoregión está priorizada también por otras iniciativas gubernamentales como el Plan Colombia, el Plan Estratégico para el Manejo del Desplazamiento Interno Forzado por el Conflicto Armado. Así mismo desde el nivel local se elabora el Plan de Desarrollo Sostenible para la Sierra Nevada de Santa Marta, el cual sienta las bases para la ejecución del crédito que financia el presente proyecto.</p>	<p><i>Hace falta incluir:</i></p> <p><i>Cual es la actual situación de megadiversidad en Colombia?</i></p> <p><i>Cuál es el grado de deterioro?</i></p> <p><i>Si se mantiene el actual grado de inversión qué problemas se van a generar?</i></p> <p><i>Si no se implementa el proyecto cuál ha de ser la situación en los próximos 4 años?</i></p> <p><i>Si el proyecto se implementa, que resultados se esperan obtener en 4 años?</i></p> <p><i>Qué acciones se van a realizar?</i></p>
1150006450000	<p>Las características de desarrollo regional, la densidad poblacional, la dotación de infraestructura de comunicaciones, la ubicación de centrales generadoras de energía eléctrica, el valor de la tierra, entre otras, tiene incidencia directa en la captación de las rentas de las Corporaciones definidas en el Título VII de la Ley 99 de 1993 y por consiguiente en la disponibilidad de recursos para asumir las funciones otorgadas por la misma Ley.</p> <p>Con el fin de solucionar la asignación desigual de recursos entre las Corporaciones para financiar las actividades inherentes a sus funciones, se crea el Fondo de Compensación Ambiental que se fundamenta en la necesidad de financiar adecuadamente a todas estas entidades con los recursos producidos por el mismo sector, a partir de un principio de equidad.</p>	<p><i>Hace falta incluir:</i></p> <p><i>Cuál es la actual grado de asignación desigual de recursos entre las corporaciones?</i></p> <p><i>Cuál es la operación del Fondo?</i></p> <p><i>Si se mantiene el actual nivel de asignación qué problemas se van a generar frente a las metas de desarrollo ambiental?</i></p> <p><i>Si no se implementa el proyecto cuál ha de ser la situación en los próximos 4 años?</i></p> <p><i>Si el proyecto se implementa, que resultados se esperan obtener en 4 años?</i></p> <p><i>Qué acciones se van a realizar?</i></p>
1150005630000	<p>COMO PARTE DEL PROGRAMA DE PROTECCION DE ECOSISTEMAS ESTRATEGICOS CONTEMPLADO EN EL DOCUMENTO CONPES 2750, EL DESARROLLO DEL PRESENTE PROYECTO ASEGURARA EL CUMPLIMIENTO DE LOS OBJETIVOS DE PROTECCION DE LOS PARQUES NACIONALES NATURALES DE COLOMBIA, GARANTIZANDO LA OFERTA DE BIENES Y SERVICIOS AMBIENTALES ESENCIALES PARA EL DESARROLLO HUMANOSOSTENIBLE DEL PAIS.</p>	<p><i>Hace falta incluir:</i></p> <p><i>Cual es la actual situación de los Parques Nacionales Naturales?</i></p> <p><i>Cuál es el estado del Desarrollo Sostenible?</i></p> <p><i>Si se mantiene el actual nivel de Protección qué problemas se van a generar frente a las metas desarrollo ambiental?</i></p> <p><i>Si no se implementa el proyecto cuál ha de ser la situación en los próximos 4 años?</i></p> <p><i>Si el proyecto se implementa, que resultados se esperan obtener en 4 años?</i></p> <p><i>Qué acciones se van a realizar?</i></p>
1164000060000	<p>EL IDEAM COMO ORGANISMO RESPONSABLE DEL SUMINISTRO DE INFORMACION AMBIENTAL Y DE LA GENERACION DE CONOCIMIENTO AMBIENTAL DE COLOMBIA. DEBE REALIZAR EL SEGUIMIENTO PERMANENTE DE LOS FENOMENOS HIDROMETEORO LOGICOS Y AMBIENTALES. PARA ELLO EL INSTITUTO DISPONDE UNA RED DE OBSERVACION Y CON EL APOYO DE DATOS PROVENIENTES DE ESTACIONES SATELITALES E INFORMACION DE ORGANISMOS INTERNACIONALES LOGRA UNA VISION DE SISNTESIS REGIONAL Y NACIONAL. SINEMBARGO LA ACTUAL INFRAESTRUCTURA DEBE REPONERSE, MODERNIZARSE Y FORTALECERSE SIGNIFICATIVAMENTE PARA PODER ATENDER LA CRECIENTE DEMANDA DE INFORMACION Y RESPONDER A NUEVOS PARAMETROS Y PRODUCTOS POSIBLES DE MONITOREAR GRACIAS A LOS RAPIDOS AVANCES TECNOLOGICOS. ES NECESARIO RESALTAR QUE LA RED DE VIGILANCIA Y MONITOREO HIDROMETEOROLOGICO TIENE MAS DE 20 AÑOS DE SERVICIO Y POR ELLO ES URGENTE SU REPOSICION MEDIANTE LA ADQUISICION DE EQUIPOS, SOFTWARE, SERVICIOS DE ASISTENCIA TECNICA Y CAPACITACION NECESARIOS PARA SU OPERACION Y MANTENIMIENTO.</p>	<p><i>Hace falta incluir:</i></p> <p><i>Cuál es la actual cobertura de los equipos?</i></p> <p><i>Cuál es el volumen de la demanda de información?</i></p> <p><i>Si se mantiene el actual nivel de información qué problemas se van a generar en la política ambiental?</i></p> <p><i>Si no se implementa el proyecto cuál ha de ser la situación en los próximos 4 años?</i></p> <p><i>Si el proyecto se implementa, que resultados se esperan obtener en 4 años?</i></p> <p><i>Qué acciones se van a realizar?</i></p>

COMENTARIOS A LA JUSTIFICACIÓN PRESENTADA EN LOS PROYECTOS SELECCIONADOS DEL SECTOR MEDIO AMBIENTE, PARA LA VIGENCIA 2002

(CONTINUACION)

COD BPIN	JUSTIFICACIÓN	COMENTARIO
1130000160000	A ISLA DE SAN ANDRES, CON SUS 27 KILOMETROS CUADRADOS DE SUPERFICIE, PRESENTA UNA POBLACION RESIDENTE CERCANA A LOS OCHENTA MIL HABITANTES, LO CUAL LA CONVIERTE EN UNO DE LOS TERRITORIOS INSULARES MAS DENSAMENTE POBLADOS DEL MAR CARIBE. LO ANTERIOR GENERA UNA FUERTE DEMANDA SOBRE LAS AGUAS SUBTERRANEAS, PUES ESTAS SON LA UNICA FUENTE CONTINUA DE AGUA PARA LA POBLACION. LA CARENCIA DE SERVICIOS BASICOS COMO ALCANTARILLADO Y ACUEDUCTO A PROPICIADO UNA DEGRADACION ACELERADA DEL RECURSO HIDRICO SUBTERRANEO, YA SEA MEDIANTE LA SOBREEXPLOTACION (SALINIZACION DE LOS ACUIFEROS) O POR LA DISPOSICION INADECUADA DE RESIDUOS LIQUIDOS (CONTAMINACION MICROBIOLOGICA E INORGANICA).	<i>Hace falta incluir: Cual es la actual cobertura de agua potable? Cual es la disponibilidad de fuentes de agua? Si se mantiene el actual oferta de agua qué problemas se van a generar en la Isla? Si no se implementa el proyecto cuál ha de ser la situación en los próximos 4 años? Si el proyecto se implementa, que resultados se esperan obtener en 4 años? Qué acciones se van a realizar?</i>
0027030150000	LA EJECUCION DE ESTE PROYECTO BRINDARA ALTOS BENEFICIOS A LAS SUBREGIONES MOJANA Y SAN JORGE, REPRESENTADOS EN LA RECUPERACION DE ESTAS CUENCAS E IMPORTANTES CUERPOS DE AGUA. ESTE PROYECTO INICIALMENTE BENEFICIARA DIRECTAMENTE A 50.000 PERSONAS Y BRINDARA BENEFICIO INDIRECTO A 100.000 PERSONAS EN TODA SU AREA DE INFLUENCIA. TAMBIEN SE BENEFICIARAN AREAS CRITICAS QUE SERAN REFORESTADAS A LO LARGO DE LAS CUENCAS DE LAS DOS SUBREGIONES, HABITAT NATURAL DE ESPECIES FAUNISTICAS EN VIA DE EXTINCION.	<i>Hace falta incluir: Cual es la actual situación de abastecimiento de agua en la región? Cual es el actual grado de deterioro? Si se mantiene el actual de nivel de abastecimiento qué problemas se van a generar en la producción nacional? Si no se implementa el proyecto cuál ha de ser la situación en los próximos 4 años? Si el proyecto se implementa, que resultados se esperan obtener en 4 años? Qué acciones se van a realizar?</i>
1150001650000	LA MAYORIA DE LOS BOSQUES EN LAS DIFERENTES CUENCAS HIDROGRAFICAS HAN SIDO DRASTICAMENTE INTERVENIDOS CON LA EXTRACCION INDISCRIMINADA DE SUS RECURSOS, AFECTANDO SU RIQUEZA Y POTENCIALIDAD. ESTAS ACTIVIDADES HAN ACELERADO LOS PROCESOS DE DEFICIT HIDRICO, PERDIDA DE LA CAPA VEGETAL, AUMENTOS DE EROSION REFLEJADA EN EL ARRASTRE DE SEDIMENTOS CAUSANDO SERIOS PROBLEMAS DE EMERGENCIAS POR INUNDACIONES Y DESLIZAMIENTOS EN INVIERNO Y EN EL VERANO SUS CAUDALES BAJAN A NIVELES CRITICOS EN ALGUNOS CASOS Y EN OTROS YA REPRESENTAN PROBLEMAS DE SEQUIA TOTAL.	<i>Hace falta incluir: Cual es la actual situación de la superficie de los bosques? Cual es el porcentaje de pérdida de recurso hídrico? Si se mantiene el actual nivel de erosión qué problemas se van a generar en la producción nacional? Si no se implementa el proyecto cuál ha de ser la situación en los próximos 4 años? Si el proyecto se implementa, que resultados se esperan obtener en 4 años? Qué acciones se van a realizar?</i>
0027030010000	LA UTILIZACION DE LOS RECURSOS NATURALES (SUELO, FLORA, FAUNA Y AGUA) RECIBEN FUERTE PRESION POR ESTOS FENOMENOS ANTROPICOS Y NATURALES QUE AMENAZAN EL EQUILIBRIO DE LOS ECOSISTEMAS, HAY NECESIDAD DE REALIZAR ACCIONES CON EL PROPOSITO DE SANEAR EL HABITAT, CORREGIR LOS Desequilibrios producidos por el mal uso de los recursos naturales, ARMONIZAR LAS ACTIVIDADES ECONOMICAS DE LA REGION.	<i>Hace falta incluir: Cual es el actual nivel de destrucción de los recursos naturales? Cual es la causa principal? Si se mantiene el actual nivel de destrucción qué problemas se van a generar en el sector? Si no se implementa el proyecto cuál ha de ser la situación en los próximos 4 años? Si el proyecto se implementa, que resultados se esperan obtener en 4 años? Qué acciones se van a realizar?</i>
1125000240000	ES FUNCION DE LA CAM LA EVALUACION, CONTROL Y SEGUIMIENTO AMBIENTAL DE LOS USOS DEL AGUA Y OTORGAR LAS CONCESIONES PARA EL APROVECHAMIENTO DE LAS MISMAS. PARA ELLO DEBE CONTAR CON REGLAMENTACIONES DE LAS CORRIENTES SUPERFICIALES Y MANTENERLAS ACTUALIZADAS, CON EL FIN DE PODER ESTABLECER LA OFERTA Y DEMANDA DEL RECURSO, TENIENDO EN CUENTA QUE EL CONSUMO HUMANO PRIMA SOBRE CUALQUIER OTRO USO. PERO LA ADMINISTRACION Y MANEJO DEL RECURSO DEBE SER ASUMIDO POR LOS MUNICIPIOS QUIENES SON LOS RESPONSABLES DEL MISMO. PARA ELLO LA CAM DEBE REALIZAR UN ACOMPAÑAMIENTO DIRIGIDO A LA CREACION DE MODELOS EMPRESARIALES SOBRE EL MANEJO DE LAS CUENCAS, ASI COMO TAMBIEN DEBE IMPLEMENTAR UN PROGRAMA DE EDUCACION AMBIENTAL DIRIGIDO AL USO EFICIENTE Y AHORRO DEL AGUA. POR OTRA PARTE, A RAIZ DEL AGOTAMIENTO DE FUENTES HIDRICAS SUPERFICIALES EN EL NORTE DEL DEPARTAMENTO SE HACE NECESARIO FORTALECER INSTITUCIONALMENTE A LA CORPORACION PARA CUMPLIR CON SUS FUNCIONES DE MONITOREO, SEGUIMIENTO Y CONTROL, TANTO DE AGUAS SUPERFICIALES COMO DE SUBTERRANEAS.	<i>Hace falta incluir: Cual es la actual situación de la reglamentación de las corrientes de agua? Cual es el grado de difusión de los modelos Empresariales? Si se mantiene el actual nivel de aplicación de las normas qué problemas se van a generar en el abastecimiento? Si no se implementa el proyecto cuál ha de ser la situación en los próximos 4 años? Si el proyecto se implementa, que resultados se esperan obtener en 4 años? Qué acciones se van a realizar?</i>
1150000900000	DE CONTRARRESTARSE EL GRADO DE DESECCACION DE LAS CIENAGAS DE TODA ESTA REGION; EL HOMBRE HA INCIDIDO FUERTEMENTE EN ESTE PROCESO GENERANDO SEDIMENTACION Y EROSION POR DEFORESTACION. LAS ESPECIES ICTIOLÓGICAS HAN DISMINUIDO EN GRAN CONSIDERACION. EXISTE TAPONAMIENTO DE LAS AGUAS QUE SURTEN LAS CIENAGAS.	<i>Hace falta incluir: Cual es la actual situación de intervención del hombre en la región? Cual es la situación de la erosión? Si se mantiene el actual nivel de desecación qué problemas se van a generar en el abastecimiento? Si no se implementa el proyecto cuál ha de ser la situación en los próximos 4 años? Si el proyecto se implementa, que resultados se esperan obtener en 4 años? Qué acciones se van a realizar?</i>

**COMENTARIOS A LA DESCRIPCIÓN DE LOS
PROYECTOS SELECCIONADOS DEL SECTOR MEDIO AMBIENTE PARA LA
VIGENCIA 2002**

COD BPIN	DESCRIPCION	COMENTARIO
0027063330000	<p>Colombia es reconocido como uno de los países megadiversos del mundo. Sin embargo las ecoregiones estratégicas de Colombia están experimentando un acelerado deterioro lo que representa una amenaza para la biodiversidad contenida en ellas.</p> <p>Los obstáculos para lograr la conservación y protección de la biodiversidad de estas áreas ha sido la ubicación remota, la presencia de grupos armados, colonización y el uso inadecuado de la tierra y la pobreza.</p> <p>El Gobierno definió la Sierra Nevada de Santa Marta como una de las ecoregiones estratégicas que deben ser apoyadas por el Plan de Desarrollo. La ecoregión está priorizada también por otras iniciativas gubernamentales como el Plan Colombia, el Plan Estratégico para el Manejo del Desplazamiento Interno Forzado por el Conflicto Armado. Así mismo desde el nivel local se elaboró el Plan de Desarrollo Sostenible para la Sierra Nevada de Santa Marta, el cual sienta las bases para la ejecución del crédito que financia el presente proyecto.</p>	<p><i>Hace falta incluir:</i></p> <p>Por qué se selecciona esta alternativa? Cuáles son los beneficios e ingresos esperados de esta alternativa? Cómo operará EL Plan de Desarrollo Sostenible? Cuántos empleos se generarán? Cuál es el porcentaje de protección ambiental esperado? A qué especies en peligro se dirigirá el proyecto?</p>
1150006450000	<p>Las características de desarrollo regional, la densidad poblacional, la dotación de infraestructura de comunicaciones, la ubicación de centrales generadoras de energía eléctrica, el valor de la tierra, entre otras, tiene incidencia directa en la captación de las rentas de las Corporaciones definidas en el Título VII de la Ley 99 de 1993 y por consiguiente en la disponibilidad de recursos para asumir las funciones otorgadas por la misma Ley.</p> <p>Con el fin de solucionar la asignación desigual de recursos entre las Corporaciones para financiar las actividades inherentes a sus funciones, se crea el Fondo de Compensación Ambiental que se fundamenta en la necesidad de financiar adecuadamente a todas estas entidades con los recursos producidos por el mismo sector, a partir de un principio de equidad.</p>	<p><i>Hace falta incluir:</i></p> <p>Por qué se selecciona esta alternativa? Cuáles son los beneficios e ingresos esperados de esta alternativa? Cómo opera el Fondo? Cuántos empleos se generarán? Cuál es el criterio de equidad? Cómo se asignan los recursos?</p>
1150005630000	<p>LA JURISDICCION TERRITORIAL DEL LA UNIDAD ADMINISTRATIVA ESPECIAL DEL SISTEMA DE PARQUES NACIONALES NATURALES ABARCA UNA JURISDICCION DE 9.015.503 HAS DISTRIBUIDAS EN 43 UNIDADES DECLARADAS EN CUATRO CATEGORIAS: PARQUES NACIONALES, SANTUARIO DE FAUNA Y FLORA, RESERVAS NATURALES Y UN AREA NATURAL UNICA.</p> <p>EL PROYECTO PLANTEA LA CONSOLIDACION DEL SISTEMA Y LA PRESENCIA DE LA UNIDAD ADMINISTRATIVA ESPECIAL MEDIANTE LA INVERSION DIRECTA EN ESTAS AREAS. ESTO INCLUYE ACTIVIDADES DE SANEAMIENTO TERRITORIAL, PLANES DE MANEJO CON CARACTERISTICAS NACIONALES, ACTUALIZACION DE LOS DIAGNOSTICOS AMBIENTALES, CONSTRUCCION Y ADECUACION DE INFRAESTRUCTURA, COMPRA DE EQUIPO, INVESTIGACION, DEMARCAACION, APLICACION Y TRANSFERENCIA,ETC.</p>	<p><i>Hace falta incluir:</i></p> <p>Por qué se selecciona esta alternativa? Cuáles son los beneficios e ingresos esperados de esta alternativa? Cómo operan el Sistema? Cuántos empleos se generarán? Cuál es el porcentaje de insumos nacionales utilizados en el proyecto? Qué tipo de obras se realizarán?</p>
1164000060000	<p>EL OBJETIVO DEL PROYECTO ES LOGRAR EL FORTALECIMIENTO DE LA RED AMBIENTAL MEDIANTE LA DISPOSICION DE HERRAMIENTAS CONFIABLES PARA CUMPLIR ADECUADAMENTE CON LA GENERACION DE INFORMACION Y CONOCIMIENTO AMBIENTAL A TRAVES DE LA RENOVACION DE EQUIPOS, AMPLIACION, INSTALACION Y MANTENIMIENTO DE LA RED AMBIENTAL NACIONAL CON EL FIN DE OBTENER, ANALIZAR Y SUMINISTRAR INFORMACION AMBIENTAL EN FORMA OPORTUNA EN LA CALIDAD Y CANTIDAD REQUERIDA, QUE LE PERMITAN AL MINISTERIO DEL MEDIO AMBIENTE Y DEMAS ENTIDADES QUE CONFORMAN EL SISTEMA NACIONAL AMBIENTAL -SINA- FORMULAR POLITICAS Y TOMAR DECISIONES SOBRE UNA BASE SOLIDA DE INFORMACION AL IGUAL QUE APOYAR AL SECTOR REAL DE LA ECONOMIA EN SU PROGRAMACION Y PLANEACION, COMO TAMBIEN A LA POBLACION DEL PAIS, NO SOLO PARA SU ACTIVIDAD DIARIA, COMO ANTE POSIBLES EVENTOS EXTREMOS DE ORIGEN HIDROMETEOROLOGICO Y AMBIENTAL QUE AFECTAN EN ESPECI</p>	<p><i>Hace falta incluir:</i></p> <p>Por qué se selecciona esta alternativa? Cuáles son los beneficios e ingresos esperados de esta alternativa? Cómo operan la red? Cuántos empleos se generarán? Cuál es el porcentaje de insumos nacionales utilizados en el proyecto? Cómo se efectuarán las transferencias de tecnología?</p>
1130000160000	<p>DEBIDO A QUE LOS ACUIFEROS DE LA ISLA POSEEN CARACTERISTICAS COMUNES A LA MAYORIA DE ACUIFEROS COSTEROS DEL PAIS, SAN ANDRES FUE ESCOGIDA COMO UNA DE LAS DOS AREAS PILOTO PARA FORMULAR E IMPLEMENTAR PLANES DE MANEJO DE LAS AGUAS SUBTERRANEAS, CON ASESORIA DE INGENIEROS Y EL GOBIERNO BRITANICO. DE ESTA FORMA SE PRETENDE MEJORAR LA CAPACIDAD INSTITUCIONAL DEL GOBIERNO COLOMBIANO, Y PARTICULARMENTE DE CORALINA EN EL AREA DE LA ISLA DE SAN ANDRES, EN EL MANEJO Y CONTROL DEL RECURSO HIDRICO SUBTERRANEO.</p> <p>SE PRETENDE:</p> <ul style="list-style-type: none"> - EVALUAR Y MODIFICAR LOS PROCEDIMIENTOS DE EXPEDICION DE CONCESIONES Y PERMISOS DE PERFORACION DE POZOS DOMESTICOS, FORMULAR PROYECTOS DE INVESTIGACION ORIENTADOS A DESARROLLAR SISTEMAS LOCALES DE TRATAMIENTO DE AGUAS RESIDUALES Y A MEJORAR LA CAPTACION DE MANANTIALES Y AGUAS 	<p><i>Hace falta incluir:</i></p> <p>Por qué se selecciona esta alternativa? Cuáles son los beneficios e ingresos esperados de esta alternativa? Cómo operan el control hídrico? Cuántos empleos se generarán? Cuál es el porcentaje de insumos nacionales utilizados en el proyecto? Cómo se elaborarán los planes de manejo?</p>

**COMENTARIOS A LA DESCRIPCIÓN DE LOS
PROYECTOS SELECCIONADOS DEL SECTOR MEDIO AMBIENTE PARA LA
VIGENCIA 2002
(CONTINUACIÓN)**

<i>COD BPIN</i>	<i>DESCRIPCION</i>	<i>COMENTARIO</i>
0027030150000	DIAGNOSTICO , MANEJO Y ORDENAMIENTO DE CUENCAS HIDROGRAFICAS EN EL AREA DE JURISDICCION.	<i>Hace falta incluir:</i> Porqué se selecciona esta alternativa? Cuales son los beneficios e ingresos esperados de esta alternativa? Cómo se elabora el diagnostico? Cuantos empleos se generarán? Cual es el porcentaje de insumos nacionales utilizados en el proyecto?
1150001650000	CONSERVACION Y MANEJO INTEGRAL DE CUENCAS HIDROGRAFICAS EN LA ORINOQUIA.	<i>Hace falta incluir:</i> Porqué se selecciona esta alternativa? Cuales son los beneficios e ingresos esperados de esta alternativa? Cómo se desarrolla el manejo integral? Cuantos empleos se generarán? Cual es el porcentaje de insumos nacionales utilizados en el proyecto?
0027030010000	APLICACION PLAN DE MANEJO Y ORDENAMIENTO DE CUENCAS HIDROGRAFICAS EN EL DEPARTAMENTO DE SUCRE. CONTRAPARTIDA BID.	<i>Hace falta incluir:</i> Porqué se selecciona esta alternativa? Cuales son los beneficios e ingresos esperados de esta alternativa? Cómo opera el plan de manejo? Cuantos empleos se generarán? Cual es el porcentaje de insumos nacionales utilizados en el proyecto?
1125000240000	DIFUSION Y MONTAJE DE SISTEMAS LOCALES DE ADMINISTRACION Y MANEJO DEL RECURSO HIDRICO EN EL DEPARTAMENTO DEL HUILA	<i>Hace falta incluir:</i> Porqué se selecciona esta alternativa? Cuales son los beneficios e ingresos esperados de esta alternativa? Cómo se administra el recurso hídrico? Cuantos empleos se generarán? Cual es el porcentaje de insumos nacionales utilizados en el proyecto?
1150000900000	RECUPERACION MANEJO Y REVEGETALIZACION DE CIENAGAS Y CANOS EN EL SUR DE BOLIVAR.	<i>Hace falta incluir:</i> Porqué se selecciona esta alternativa? como se adelanta la revegetalización? Cuales son los beneficios e ingresos esperados de esta alternativa? Cuantos empleos se generarán? Cual es el porcentaje de insumos nacionales utilizados en el proyecto?

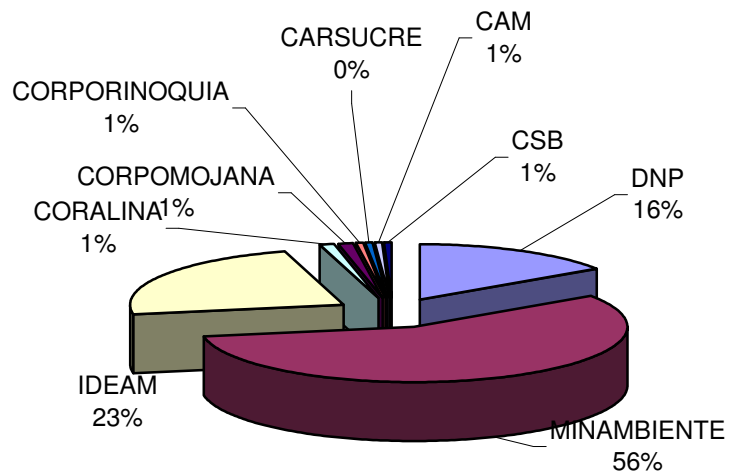
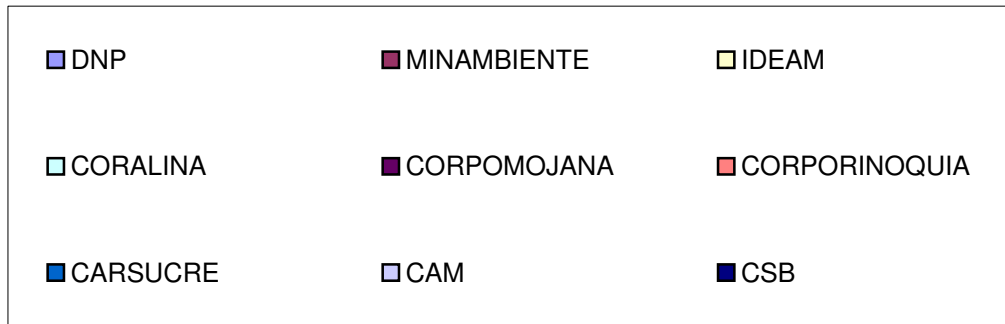
**INFORMACIÓN FINANCIERA DE LOS PROYECTOS SELECCIONADOS DEL
SECTOR MEDIO AMBIENTE PARA LA VIGENCIA 2002
(MILES DE PESOS)**

No	COD BPIN	ENTIDAD	NOMBRE	SOLICITADO (1) *	ASIGNADO (2) **	DIFERENCIA (1)-(2)	% ASIGNADO
1	0027063330000	DNP	IMPLANTACION DE PROYECTOS DE DESARROLLO SOSTENIBLE EN EL AREA DE LA SIERRA NEVADA DE SANTA MARTA.PLAN CARIBE.	4,049,747	3350765	698982	83
2	1150006450000	MINAMBIENTE	ADMINISTRACION DEL FONDO DE COMPENSACION AMBIENTAL PARA PROYECTOS DE INVERSION. DISTRIBUCION COMITE FONDO MINISTERIO DEL MEDIO AMBIENTE ARTICULO 24 LEY 344 DE 1996. FONDO NACIONAL AMBIENTAL - FONAM	11,858,182	10000000	1858182	84
3	1150005630000	MINAMBIENTE	CONSERVACION MANEJO Y PROTECCION DEL SISTEMA DE PARQUES NACIONALES DE COLOMBIA. FONDO NACIONAL AMBIENTAL - FONAM -	2,371,637	2200000	171637	93
4	1164000060000	IDEAM	AMPLIACION Y RENOVACION DE LA RED AMBIENTAL A NIVEL NACIONAL.CREDITO SUIZO	11,035,224	5000000	6035224	45
5	1130000160000	CORALINA	APLICACION IMPLEMENTACION DEL PLAN DE MANEJO DE LAS AGUAS SUBTERRANEAS EN SAN ANDRES ISLA - CONTRAPARTIDA CTI REINO UNIDO	332,978	240000	92978	72
6	0027030150000	CORPOMOJANA	DIAGNOSTICO , MANEJO Y ORDENAMIENTO DE CUENCAS HIDROGRAFICAS EN EL AREA DE JURISDICCION.	489,101	277460	211641	57
7	1150001650000	CORPORINOQUIA	CONSERVACION Y MANEJO INTEGRAL DE CUENCAS HIDROGRAFICAS EN LA ORINOQUIA.	648,000	120635	527365	19
8	0027030010000	CARSUCRE	APLICACION PLAN DE MANEJO Y ORDENAMIENTO DE CUENCAS HIDROGRAFICAS EN EL DEPARTAMENTO DE SUCRE. CONTRAPARTIDA BID.	84,038	80000	4038	95
9	1125000240000	CAM	DIFUSION Y MONTAJE DE SISTEMAS LOCALES DE ADMINISTRACION Y MANEJO DEL RECURSO HIDRICO EN EL DEPARTAMENTO DEL HUILA	315,311	120635	194676	38
10	1150000900000	CSB	RECUPERACION MANEJO Y REVEGETALIZACION DE CIENAGAS Y CANOS EN EL SUR DE BOLIVAR.	320,491	140000	180491	44
TOTAL				31504709	21529495	9975214	68

*Total Plan de Financiación Ficha EBI

**Recursos asignados Ley de Presupuesto

PARTICIPACIÓN EN LOS RECURSOS ASIGNADOS POR ENTIDAD



Fuente:

Cuadro de información Financiera, página 103, columna (2), Asignación por entidad de los recursos del Presupuesto Nacional para la muestra de proyectos seleccionada.

**INDICADORES REGISTRADOS EN LOS PROYECTOS SELECCIONADOS DEL
SECTOR MEDIO AMBIENTE PARA LA VIGENCIA 2002**

No	COD BPIN	ENTIDAD	NOMBRE	INDICADOR	PROPUESTA
1	0027063330000	DNP	IMPLANTACION DE PROYECTOS DE DESARROLLO SOSTENIBLE EN EL AREA DE LA SIERRA NEVADA DE SANTA MARTA.PLAN CARIBE.	AVANCE DE CUMPLIMIENTO METAS SE DEBE COMPLETAR LA PARTE DE INDICADORES Y COSTOS E INGRESOS DE OPERACION, ASI COMO IR ACTUALIZANDO LA FICHA A MEDIDA QUE AVANZA LA NEGOCIACION Y EJECUCION DEL CREDITO.	IMPACTO Porcentaje De incremento de la Biodiversidad (ti-to) ti= tiempo final to= tiempo inicial (ti-to)*100/to PRODUCTO Número de ecoregiones recuperadas (ti-to) GESTIÓN % De inversión realizada (ti-to)*100/to
2	1150006450000	MINAMBIENTE	ADMINISTRACION DEL FONDO DE COMPENSACION AMBIENTAL PARA PROYECTOS DE INVERSION. DISTRIBUCION COMITE FONDO MINISTERIO DEL MEDIO AMBIENTE ARTICULO 24 LEY 344 DE 1996. FONDO NACIONAL AMBIENTAL - FONAM	SIN	IMPACTO % De recursos ambientales recuperados (ti-to)* 100/to PRODUCTO % de Incremento de las rentas de las Corporaciones (ti-to)*100/to GESTIÓN % De ejecución de los recursos (ti-to)*100/to
3	1150005630000	MINAMBIENTE	CONSERVACION MANEJO Y PROTECCION DEL SISTEMA DE PARQUES NACIONALES DE COLOMBIA. FONDO NACIONAL AMBIENTAL - FONAM -	SIN	IMPACTO % Regiones con Saneamiento Territorial (ti-to)*100/to PRODUCTO % De regiones con presencia de la Unidad Administrativa (ti-to)*100/to GESTIÓN % De Cumplimiento del Cronograma (ti-to)*100/to
4	1164000060000	IDEAM	AMPLIACION Y RENOVACION DE LA RED AMBIENTAL A NIVEL NACIONAL.CREDITO SUIZO	DE COSTO EFICIENCIA	IMPACTO % de incremento en la información Ambiental (ti-to)*100/to PRODUCTO No de documentos de información trabajados por Minambiente (ti-to) GESTIÓN No de consultas atendidas (ti-to)
5	1130000160000	CORALINA	APLICACION IMPLEMENTACION DEL PLAN DE MANEJO DE LAS AGUAS SUBTERRANEAS EN SAN ANDRES ISLA - CONTRAPARTIDA CTI REINO UNIDO	COSTO ANUAL EQUIVALENTE COSTO ANUAL EQ/USR BENEFICIADO PESOS/PERS	IMPACTO % De recurso hídrico subterráneo administrado (ti-to)*100/to PRODUCTO % de sistemas locales de tratamientos implementados (ti-to)*100/to GESTIÓN % de permisos otorgados(ti-to)*100/to

**INDICADORES REGISTRADOS EN LOS PROYECTOS SELECCIONADOS DEL
SECTOR MEDIO AMBIENTE PARA LA VIGENCIA 2002**

(CONTINUACION)

No	COD BPIN	ENTIDAD	NOMBRE	INDICADOR	PROPUESTA
6	0027030150000	CORPOMOJANA	DIAGNOSTICO , MANEJO Y ORDENAMIENTO DE CUENCAS HIDROGRAFICAS EN EL AREA DE JURISDICCION.	VALOR PRESENTE DE COSTOS SOCIA CAE POR USUARIO ATENDIDO	IMPACTO % Incremento de la conservación ambiental en la región (ti-to)*100/to PRODUCTO No de Estudios realizados(ti-to) GESTIÓN No Cuencas Ordenadas(ti-to)
7	1150001650000	CORPORINOQUIA	CONSERVACION Y MANEJO INTEGRAL DE CUENCAS HIDROGRAFICAS EN LA ORINOQUIA.	COSTO ANUAL EQUIVALENTE POR USUARIO	IMPACTO % D e recuperación ambiental en la región (ti-to)*100/to PRODUCTO No Cuencas atendidas(ti-to) GESTIÓN % de ejecución del Cronograma (ti-to)*100/to
8	0027030010000	CARSUCRE	APLICACION PLAN DE MANEJO Y ORDENAMIENTO DE CUENCAS HIDROGRAFICAS EN EL DEPARTAMENTO DE SUCRE. CONTRAPARTIDA BID.	VALOR PRESENTE DE LOS COSTOS COSTO ANUAL EQUIV XUSUARIO COSTO X HAS REFORES.Y CONSER.	IMPACTO % D e recuperación ambiental en la región (ti-to)*100/to PRODUCTO No Cuencas atendidas(ti-to) GESTIÓN % de ejecución del Cronograma(ti-to)*100/to
9	1125000240000	CAM	DIFUSION Y MONTAJE DE SISTEMAS LOCALES DE ADMINISTRACION Y MANEJO DEL RECURSO HIDRICO EN EL DEPARTAMENTO DEL HUILA	COSTO ANUAL EQUIVALENTE/USUA	IMPACTO % D e recuperación ambiental en la región (ti-to)*100/to PRODUCTO No Cuencas atendidas(ti-to) GESTIÓN % de ejecución del Cronograma(ti-to)*100/to
10	1150000900000	CSB	RECUPERACION MANEJO Y REVEGETALIZACION DE CIENAGAS Y CANOS EN EL SUR DE BOLIVAR.	COSTO POR HA.ORDENADA COSTO POR LIMPIEZA DE HA. COSTO POR HA. REFORESTADA	IMPACTO % D e recuperación ambiental en la región (ti-to)*100/to PRODUCTO No Cienagas atendidas(ti-to) GESTIÓN % de ejecución del Cronograma(ti-to)*100/to

ESTUDIOS

Debe consignarse el nombre del estudio de evaluación y/o el nombre y código de la metodología utilizada así como la fecha (año y mes) en la cual se desarrollo el estudio y/o se desarrollo la metodología.¹⁶

Todos los proyectos que lleguen al BPIN deben registrarse como mínimo en etapa de perfil, siguiendo los lineamientos establecidos por el Banco de Proyectos.

De los 10 proyectos analizados sólo 3 proyectos presentan estudio de formulación y evaluación en la Metodología BPIN, los 7 restantes, no incluyen la metodología BPIN utilizada para formular y evaluar el proyecto.

Los 10 proyectos seleccionados del sector Medio Ambiente para la vigencia 2002, presentan los siguientes Estudios.

¹⁶ DNP, Manuel de Procedimientos del BPIN, 1994, pág 14
ANALISIS DE LA CALIDAD DE LA INFORMACIÓN VIGENCIA 2002

*ESTUDIOS REGISTRADOS EN LOS PROYECTOS SELECCIONADOS DEL SECTOR
MEDIO AMBIENTE PARA LA VIGENCIA 2002*

No	COD BPIN	ENTIDAD	NOMBRE	ESTUDIO	COMENTARIO
1	0027063330000	DNP	IMPLANTACION DE PROYECTOS DE DESARROLLO SOSTENIBLE EN EL AREA DE LA SIERRA NEVADA DE SANTA MARTA.PLAN CARIBE.	PLAN DE DESARROLLO SOSTENIBLE DE LA SIERRA NEVADA -DE SANATA MARTA 001 121997 FUNDACION PSNS	Los planes corresponden a lineamientos generales pero no ha estudios específicos y particulares de como y/o donde se aplicará el proyecto No relaciona la Metodología BPIN utilizada.
2	1150006450000	MINAMBIENTE	ADMINISTRACION DEL FONDO DE COMPENSACION AMBIENTAL PARA PROYECTOS DE INVERSION. DISTRIBUCION COMITE FONDO MINISTERIO DEL MEDIO AMBIENTE ARTICULO 24 LEY 344 DE 1996. FONDO NACIONAL AMBIENTAL - FONAM	LEY 344 DE 1996 001 121996 MINAMBIENTE DECRETO 954 DE JUNIO DE 1999 001 61999 MINAMBIENTE	La leyes y decretos no son Estudios No relaciona la Metodología BPIN utilizada.
3	1150005630000	MINAMBIENTE	CONSERVACION MANEJO Y PROTECCION DEL SISTEMA DE PARQUES NACIONALES DE COLOMBIA. FONDO NACIONAL AMBIENTAL - FONAM -	ESTRATEGIA PARA CONSOLIDACION DEL SISTEMA DE PARQUES NACIONALES DE COLOMBIA 000 61994 INDERENA PLANIFICACION DEL SISTEMA DE PARQUES NACIONALES 000 91994 MINAMBIENTE	No relaciona la Metodología BPIN utilizada.
4	1164000060000	IDEAM	AMPLIACION Y RENOVACION DE LA RED AMBIENTAL A NIVEL NACIONAL.CREDITO SUIZO	METODOLOGIA GENERAL 027 51995 IDEAM PERFIL PROYECTO LINEA CREDITO SUIZA 027 71995 IDEAM	La Metodología General es del BPIN-DNP

**ESTUDIOS REGISTRADOS EN LOS PROYECTOS SELECCIONADOS DEL SECTOR
MEDIO AMBIENTE PARA LA VIGENCIA 2002
(CONTINUACIÓN)**

No	COD BPIN	ENTIDAD	NOMBRE	ESTUDIO	COMENTARIO
5	1130000160000	CORALINA	APLICACION IMPLEMENTACION DEL PLAN DE MANEJO DE LAS AGUAS SUBTERRANEAS EN SAN ANDRES ISLA - CONTRAPARTIDA CTI REINO UNIDO	METODOLOGIA GENERAL 001 122000 CORALINA	La Metodología General es del BPIN-DNP
6	0027030150000	CORPOMOJANA	DIAGNOSTICO, MANEJO Y ORDENAMIENTO DE CUENCAS HIDROGRAFICAS EN EL AREA DE JURISDICCION.	DOCUMENTO COMPES 2750 001 61995 CONPES	El Conpes no es Estudio No relaciona la Metodología BPIN utilizada.
7	1150001650000	CORPORINOQUIA	CONSERVACION Y MANEJO INTEGRAL DE CUENCAS HIDROGRAFICAS EN LA ORINOQUIA.	PLAN DE DESARROLLO REGIONAL 000 111998 CORPES-ORINOQUI PLAN DE ACCION CORPORINOQUIA 000 61998 CORPORINOQUIA PLAN NAL DESARROLLO 000 81999 PRESIDENCIA	Los planes corresponden a lineamientos generales pero no ha estudios específicos y particulares de como y/o donde se aplicará el proyecto No relaciona la Metodología BPIN utilizada.
8	0027030010000	CARSUCRE	APLICACION PLAN DE MANEJO Y ORDENAMIENTO DE CUENCAS HIDROGRAFICAS EN EL DEPARTAMENTO DE SUCRE. CONTRAPARTIDA BID.	PLAN DE DESARROLLO DEPARTAMENTAL 001 41995 GOBERNACION DIAGNOSTICO DE LA PROBLEMÁTICA AMBIENTAL 001 61994 INDERENA DIAGNOSTICO CUENCA HIDRG. CORPORACION 001 91993 INDERENA APLICACION PLAN DE MANEJO Y ORDENAMIENTO DE CUENCAS HIDROGRAFICAS 001 101995 CARSUCRE	No relaciona la Metodología BPIN utilizada.
9	1125000240000	CAM	DIFUSION Y MONTAJE DE SISTEMAS LOCALES DE ADMINISTRACION Y MANEJO DEL RECURSO HIDRICO EN EL DEPARTAMENTO DEL HUILA	METODOLOGIA GENERAL 001 112000 CAM	La Metodología General es del BPIN-DNP
10	1150000900000	CSB	RECUPERACION MANEJO Y REVEGETALIZACION DE CIENAGAS Y CANOS EN EL SUR DE BOLIVAR.	LEY 99/93 000 121993 MINAMBIENTE CARACTERIZACION HIDROGRAFICA 000 121995 CSB	La Ley no es Estudio, No relaciona la Metodología BPIN utilizada.

En los proyectos 4, 5 y 9 existe confusión en la información, dado que la Metodología 001, parece diseñada por IDEAM, CORALINA o CAM.

En este ítem se espera que se incluyan los estudios obligatorios para el desarrollo del proyecto como los estudios ambientales, de suelos, de diseño, técnicos, etc.

**CONCEPTOS DE VIABILIDAD REGISTRADOS EN LOS PROYECTOS
SELECCIONADOS DEL SECTOR MEDIO AMBIENTE PARA LA VIGENCIA 2002**

N o	COD BPIN	ENTIDAD	NOMBRE	VIABILIDAD
1	0027063330000	DNP	IMPLANTACION DE PROYECTOS DE DESARROLLO SOSTENIBLE EN EL AREA DE LA SIERRA NEVADA DE SANTA MARTA.PLAN CARIBE.	EL PROYECTO ES VIABLE, Y ES UNA DE LAS PRIORIDADES DEL ACTUAL PLAN NACIONAL DE DESARROLLO. FORMULA Y VIABILIZA LA MISMA PERSONA
2	1150006450000	MINAMBIENTE	ADMINISTRACION DEL FONDO DE COMPENSACION AMBIENTAL PARA PROYECTOS DE INVERSION. DISTRIBUCION COMITE FONDO MINISTERIO DEL MEDIO AMBIENTE ARTICULO 24 LEY 344 DE 1996. FONDO NACIONAL AMBIENTAL - FONAM	EL PROYECTO ES VIABLE NO PRESENTA JUSTIFICACIÓN
3	1150005630000	MINAMBIENTE	CONSERVACION MANEJO Y PROTECCION DEL SISTEMA DE PARQUES NACIONALES DE COLOMBIA. FONDO NACIONAL AMBIENTAL - FONAM -	EL PROYECTO ES VIABLE NO PRESENTA JUSTIFICACIÓN
4	1164000060000	IDEAM	AMPLIACION Y RENOVACION DE LA RED AMBIENTAL A NIVEL NACIONAL.CREDITO SUIZO	EL PROYECTO ES VIABLE Y SE RECOMIENDA AJUSTAR LOS COSTOS DE ACUERDO CON LA MISION DEL GOBIERNO DE SUIZA. ADEMAS AJUSTAR LA EVALUACION DEL PROYECTO TENIENDO EN CUENTA EL DOCUMENTO PRESENTADO PARA.. CREDITO INTERNACIONAL
5	1130000160000	CORALINA	APLICACION IMPLEMENTACION DEL PLAN DE MANEJO DE LAS AGUAS SUBTERRANEAS EN SAN ANDRES ISLA - CONTRAPARTIDA CTI REINO UNIDO	EL PROYECTO SI ES VIABLE SE DA VIABILIDAD AL PROYECTO, SUJETA A AJUSTES DE ACUERDO A LO ESTIPULADO EN EL PLAN DE ACCION DE LA CORPORACION

**CONCEPTOS DE VIABILIDAD REGISTRADOS EN LOS PROYECTOS
SELECCIONADOS DEL SECTOR MEDIO AMBIENTE PARA LA VIGENCIA 2002
(CONTINUACIÓN)**

No	COD BPIN	ENTIDAD	NOMBRE	VIABILIDAD
6	0027030150000	CORPOMOJANA	DIAGNOSTICO , MANEJO Y ORDENAMIENTO DE CUENCAS HIDROGRAFICAS EN EL AREA DE JURISDICCION.	SE DA VIABILIDAD AL PROYECTO, SUJETA A AJUSTES DE ACUERDO CON LO ESTIPULADO EN EL PLAN DE ACCION DE LA CORPORACION
7	1150001650000	CORPORINOQUIA	CONSERVACION Y MANEJO INTEGRAL DE CUENCAS HIDROGRAFICAS EN LA ORINOQUIA.	<p>EL PROYECTO SI ES VIABLE</p> <p>ES INDISCUTIBLE QUE UNO DE LOS TEMAS MAS IMPORTANTES PARA ABORDAR POR PARTE DE LAS CORPORACIONES ES EL RELACIONADO CON LA CONSERVACION Y MANEJO INTEGRAL DE LAS CUENCAS HIDROGRAFICAS QUE ABASTECEN LOS ACUEDUCTOS MUNICIPALES Y VEREDALES. NO OBSTANTE, EL PROYECTO PRESENTADO CON ESTE OBJETO PRESENTA ALGUNAS DEFICIENCIAS, CONSISTENTES EN:</p> <ul style="list-style-type: none"> - AL REVISAR EL PROYECTO NO SE PERCIBE UNA DESCRIPCION CLARA Y SUFICIENTE SOBRE LAS DIFERENTES ACTIVIDADES Y METAS QUE PERMITAN LOGRAR LOS OBJETIVOS PLANTEADOS Y QUE SE RELACIONAN CON LOS COSTOS ANUALES DEL PROYECTO (11.840 MILLONES/AÑO) - EN PRIMERA PARTE SE PLANTEA COMO GRAN COMPONENTE DEL PROYECTO LA COMPRA DE PREDIOS PERO CONSIDERAMOS QUE ESTA NO ES LA UNICA ALTERNATIVA PARA EL MANEJO Y RECUPERACION DE MICROCUENCAS. NO SE DEBE TENER COMO PRETENCION LA ADQUISICION DE TODAS LAS AREAS ESTRATEGICAS, SINO TAMBIEN ADELANTAR TRABAJOS Y ACCIONES CONJUNTAS CON LAS COMUNIDADES, COMPLEMENTADAS CON FUERTES CAMPAÑAS DE EDUCACION Y CONCIENCIACION AMBIENTAL, LO CUAL NO SE PERCIBE EN EL PROYECTO. ADICIONALMENTE, EN ESTE TEMA SE DEBE ARTICULAR LA OBLIGACION DE LOS DEPARTAMENTOS Y MUNICIPIOS DERIVADA DEL ARTICULO 111 DE LA LEY 99/93. - EN SEGUNDA INSTANCIA, LA CORPORACION HA VENIDO DESARROLLANDO ACTIVIDADES IMPORTANTES RELACIONADAS CON ESTE TEMA, QUE PERMITE PRESENTAR UNA IDENTIFICACION Y PRIORIZACION DE LAS MICROCUENCAS QUE SEAN MAS URGENTES DE ABORDAR, Y ESTA IDENTIFICACION NO SE PRESENTA EN EL PROYECTO. - FINALMENTE, EN LOS FORMATOS RELACIONADOS CON LA FINANCIACION DEL PROYECTO, SOLAMENTE SE IDENTIFICA EL 26% DE LOS RECURSOS REQUERIDOS Y SE PLANTEA COMO 'DEFICIT' EL 74%. METODOLOGICAMENTE NO PUEDO PRESENTAR UN PROYECTO EN EL QUE GRAN PARTE DE LOS COSTOS NO TIENEN CERTEZA SOBRESU FINANCIACION
8	0027030010000	CARSUCRE	APLICACION PLAN DE MANEJO Y ORDENAMIENTO DE CUENCAS HIDROGRAFICAS EN EL DEPARTAMENTO DE SUCRE. CONTRAPARTIDA BID.	<p>EL PROYECTO ES VIABLE</p> <p><i>NO PRESENTA JUSTIFICACIÓN</i></p>
9	1125000240000	CAM	DIFUSION Y MONTAJE DE SISTEMAS LOCALES DE ADMINISTRACION Y MANEJO DEL RECURSO HIDRICO EN EL DEPARTAMENTO DEL HUILA	<p>EL PROYECTO SI ES VIABLE</p> <p>Teniendo en cuenta que para el departamento del Huila ha sido evidente la disminución y agotamiento de fuentes hídricas superficiales se considera de gran importancia el desarrollo de este proyecto, el cual busca a través del fortalecimiento de los procesos de administración del recurso (técnicos, operativos y normativos)</p>
10	1150000900000	CSB	RECUPERACION MANEJO Y REVEGETALIZACION DE CIENAGAS Y CANOS EN EL SUR DE BOLIVAR.	<p>EL PROYECTO SI ES VIABLE</p> <p>EL PROYECTO ESTA ARTICULADO CON LOS DE ORDEDAMIENTO Y MANEJO QUE SE PLANTEAN PARA LA MISMA VIGENCIA. ES EL DESARROLLO DE LAS RECOMENDACIONES DE UN ESTUDIO DE CARACTERIZACION HIDROGRAFICA REALIZADA EN 1995. IDENTIFICA LOS SECTORES Y AREAS EN LOS QUE SE ADELANTARAN LAS ACCIONES DEL PROYECTO Y LAS RELACIONA DIRECTAMENTE CON LAS METAS DEFINIDAS. SE PLANTEA LA PARTICIPACION COMUNITARIA Y COORDINACION INTERINSTITUCIONAL COMO ESTRATEGIAS BASICAS.</p>

En el proyectos de DNP en el que la persona que formula y la que viabiliza es la misma, se recomienda que sean dos instancias distintas la que cumplan con estas funciones.

Se entiende que una de las condiciones de viabilidad corresponde a que el proyecto corresponda a los lineamientos del Plan de Desarrollo, pero, se debe evitar suponer, que la viabilidad se otorga única y exclusivamente por esta razón descuidando los demás aspectos de la formulación, como la claridad en la justificación y en la descripción del proyectos , en la utilización de la metodología BPIN, entre otras.

De los 10 proyectos analizados 7 cuentan con justificación del concepto de viabilidad, los 3 restantes no la incluyen.

CONTROL POSTERIOR DE VIABILIDAD

La Resolución 5545 del DNP de 1993, en su Artículo 8 dice: “Control. El Departamento Nacional de Planeación se reserva el Derecho de efectuar un control posterior sobre los registros que efectúen los organismos delegatarios”

Se solicita por esta razón un control posterior de viabilidad a las Direcciones Técnicas del Departamento Nacional de Planeación, con el ánimo de confirmar la viabilidad de los proyectos.

Los proyectos registrados para la vigencia 2002 y seleccionados, presentan la siguiente situación frente al Control Posterior.

CONCEPTO POSTERIOR DE VIABILIDAD REGISTRADOS EN LOS PROYECTOS SELECCIONADOS DEL SECTOR MEDIO AMBIENTE PARA LA VIGENCIA 2002

No	COD BPIN	ENTIDAD	NOMBRE	CONCEPTO POSTERIOR
1	0027063330000	DNP	IMPLANTACION DE PROYECTOS DE DESARROLLO SOSTENIBLE EN EL AREA DE LA SIERRA NEVADA DE SANTA MARTA.PLAN CARIBE.	DPA (viabilidad Plan caribe DNP)
2	1150006450000	MINAMBIENTE	ADMINISTRACION DEL FONDO DE COMPENSACION AMBIENTAL PARA PROYECTOS DE INVERSION. DISTRIBUCION COMITE FONDO MINISTERIO DEL MEDIO AMBIENTE ARTICULO 24 LEY 344 DE 1996. FONDO NACIONAL AMBIENTAL - FONAM	UPA-DECA
3	1150005630000	MINAMBIENTE	CONSERVACION MANEJO Y PROTECCION DEL SISTEMA DE PARQUES NACIONALES DE COLOMBIA. FONDO NACIONAL AMBIENTAL - FONAM -	UPA-DECA
4	1164000060000	IDEAM	AMPLIACION Y RENOVACION DE LA RED AMBIENTAL A NIVEL NACIONAL.CREDITO SUIZO	UPA-DECA
5	1130000160000	CORALINA	APLICACION IMPLEMENTACION DEL PLAN DE MANEJO DE LAS AGUAS SUBTERRANEAS EN SAN ANDRES ISLA - CONTRAPARTIDA CTI REINO UNIDO	UPA-DECA
6	0027030150000	CORPOMOJANA	DIAGNOSTICO , MANEJO Y ORDENAMIENTO DE CUENCAS HIDROGRAFICAS EN EL AREA DE JURISDICCION.	UPA-DECA
7	1150001650000	CORPORINOQUIA	CONSERVACION Y MANEJO INTEGRAL DE CUENCAS HIDROGRAFICAS EN LA ORINOQUIA.	UPA-DECA
8	0027030010000	CARSUCRE	APLICACION PLAN DE MANEJO Y ORDENAMIENTO DE CUENCAS HIDROGRAFICAS EN EL DEPARTAMENTO DE SUCRE. CONTRAPARTIDA BID.	UPA-DECA
9	1125000240000	CAM	DIFUSION Y MONTAJE DE SISTEMAS LOCALES DE ADMINISTRACION Y MANEJO DEL RECURSO HIDRICO EN EL DEPARTAMENTO DEL HUILA	UPA-DECA
10	1150000900000	CSB	RECUPERACION MANEJO Y REVEGETALIZACION DE CIENAGAS Y CANOS EN EL SUR DE BOLIVAR.	UPA-DECA

El 100% de los proyectos registrados y seleccionados para la vigencia 2002 presentan Control Posterior mejorando los resultados del anterior estudio de la vigencia 2001 donde el 50% de los proyectos no presentaban Control. Se hace evidente que el trabajo realizado por el Banco para las vigencias 2000 y 2001 contribuye a la gestión de las Direcciones Técnicas en el DNP.

La ausencia de Control puede darse si son proyectos que recurren a recursos del Fondo Nacional de Regalías dado que estos, según Decreto 2141/99, pasan directamente de los Ministerios al BPIN.

IV. SECTOR DESARROLLO COMUNITARIO

ESTUDIO DE LOS PROYECTOS SELECCIONADOS DEL DESARROLLO COMUNITARIO PARA LA VIGENCIA 2002

PRESENTACIÓN

Como se establece en el capítulo metodológico, se define como información de *Calidad* presentada en los proyectos, aquella que como mínimo se ajusta a los procedimientos y criterios establecidos para la formulación y registro de los proyectos en el Banco de Proyectos de Inversión Nacional (BPIN).

El análisis de la asignación sectorial de los proyectos registrados en el BPIN para la vigencia 2002, se iniciará con la selección de una muestra de 10 proyectos; la selección parte de los 37 proyectos en ejecución para la vigencia 2001 según reportes de la Dirección de Inversiones y Finanzas Públicas (DIFP) del Departamento Nacional de Planeación (DNP) y se cruza esta información con los proyectos incluidos en la Ley del Presupuesto General de la Nación para la vigencia 2001.

Los 37 proyectos se clasifican de la siguiente manera: en el sector Intersubsectorial Desarrollo Comunitario, código 1500, 19 proyectos: 5 de DARP-DS, 4 de la COMISIÓN NACIONAL DE REGALIAS, 3 SOCIEDAD FINANCIERA DE DESARROLLO TERRITORIAL S.A. (FINDETER), 2 FONDO DE COFINANCIACION PARA LA INVERSIÓN RURAL (FCDRI), 1 RED DE SOLIDARIDAD (REDSOL), 1 MINISTERIO DE AGRICULTURA Y DESARROLLO RURAL, 1 POLICIA NACIONAL, 1 de la CORPORACION AUTONOMA REGIONAL DEL QUINDIO (CRQ) y 1 de la CORPORACION NASA KIWE (CORNASAKIWE).

En el sector Asistencia directa a la comunidad, código 1501, 13 proyectos: 6 de REDSOL, 3 del INSTITUTO COLOMBIANO DE BIENESTAR FAMILIAR (ICBF), 2 del MINISTERIO DE DESARROLLO (MINDESARROLLO), 1 de DARP-DS y 1 de la CORPORACION PARA EL DESARROLLO SOSTENIBLE DE LA MACARENA (1 CORMACARENA).

En el sector Formas asociativas y cooperativas, código 1503, 5 proyectos del DEPARTAMENTO ADMINISTRATIVO DE ECONOMIA SOLIDARIA (DANSOCIAL-GG)

En el siguiente cuadro se relacionan los 10 proyectos seleccionados para la vigencia 2002 que se encuentran en ejecución en la vigencia 2001, según se establece en la Ley de Presupuesto y los informes de ejecución de la Dirección de Inversión y Finanzas Públicas (DIFP) del DNP, para el sector.

*PROYECTOS SELECCIONADOS DEL SECTOR DESARROLLO COMUNITARIO
REGISTRADOS PARA LA VIGENCIA 2002, EN EJECUCIÓN.*

No	COD BPIN	ENTIDAD	NOMBRE
1	0050002340000	DARP-DS	IMPLANTACION PROGRAMA DE APOYO INTEGRAL A MUJERES JEFAS DE HOGAR
2	0086000420000	DANSOCIAL-GG	RECUPERACION DE LOS INDICES DE EMPLEO A TRAVES DE LA CAPACITACION, ASESORIA Y ASISTENCIA TEC. PARA LA CREACION Y/O FORTALECIMIENTO ORG. SOLIDARIAS DE TRABAJO ASOCIADO Y EMP.ASOC.DE TRABAJO A NIVEL NAL
3	0019170960000	REDSOL	IMPLANTACION DEL PLAN DE ATENCION INTEGRAL PARA LOS ADULTOS MAYORES
4	0019170820000	REDSOL	ASISTENCIA A LA RED DE SOLIDARIDAD SOCIAL CONVENIO PNUD COL 97/001.
5	1006001739999	CORNASAKIWE	ASISTENCIA RECONSTRUCCION Y REHABILITACION DE LA CUENCA DEL RIO PAEZ Y ZONAS ALEDANAS.
6	0086000690000	DANSOCIAL-GG	ADECUACION CENTRO DE COMPUTO Y SISTEMA DE INFORMACION Y MANTENIMIENTO PREVENTIVO Y CORRECTIVO DEL SISTEMA DEL DANSOCIAL.
7	0027064440000	ICBF	ADMINISTRACION DEL SISTEMA DE VIGILANCIA ALIMENTARIA Y NUTRICIONAL, PRODUCCION, COMPRA Y DISTRIBUCION DE ALIMENTOS DE ALTO VALOR NUTRICIONAL, Y SALES ORALES
8	0051000910000	PONAL	IMPLANTACION SISTEMA DE PARTICIPACION CIUDADANA
9	1024000690000	MINAGRIC-DS	IMPLANTACION DEL PROGRAMA DE GENERACION Y FORTALECIMIENTO DE LA MICROEMPRESA RURAL
10	0062000270000	CRQ	DIVULGACION Y DESARROLLO DE LA PARTICIPACION COMUNITARIA SECTOR FORESTAL DEL DEPARTAMENTO DEL QUINDIO.

Seleccionados los proyectos se procede a estudiar la ficha EBI¹⁷ de los mismos, para comparar la información registrada con la solicitada en las metodologías y se presentan los comentarios pertinentes en las variables con inconsistencias en la información.

¹⁷En el Artículo 22 del Decreto 841/90 se establece: “De cada proyecto de inversión remitido al Banco de Proyectos de Inversión Nacional, el remitente elaborará una ficha esquemática en la cual se sintetizarán los principales datos de dicho proyecto. Esta ficha se denominará de Estadísticas Básicas de Inversión, e incluirá la información básica necesaria para identificar los principales aspectos inherentes al proyecto en cuestión.”

ANALISIS DE LA CALIDAD DE LA INFORMACIÓN VIGENCIA 2002 88

REGISTRO

El Artículo 1° del Decreto 1569 de 1991 establece:

“Oportunidad de Registro. Durante todo el transcurso del año se podrán registrar proyectos de inversión en el Banco de Proyectos de Inversión Nacional. Para la discusión de los Comités Funcionales de Presupuesto de los proyectos de inversión que vayan a integrar el Plan Operativo Anual de Inversiones, solo se tendrán en cuenta aquellos que hayan sido registrados a más tardar el 1° de enero del año anterior al que se esta programando”

Los proyectos de DANCOSIAL seleccionados y en ejecución, cuentan con un plan de inversiones para alcanzar sus objetivos que incluye la vigencia 2002, pero a mayo 3 de 2001 no se han registrado en el BPIN, cuando el plazo, para concursar por recursos, terminó en enero del 2001.

**PROYECTOS SELECCIONADOS Y EN EJECUCIÓN, DEL SECTOR DESARROLLO
COMUNITARIO, NO REGISTRADOS PARA LA VIGENCIA 2002 A MAYO 3 DE 2001**

No	COD BPIN	ENTIDAD	NOMBRE	COMENTARIO
7	0027064440000	ICBF	ADMINISTRACION DEL SISTEMA DE VIGILANCIA ALIMENTARIA Y NUTRICIONAL, PRODUCCION, COMPRA Y DISTRIBUCION DE ALIMENTOS DE ALTO VALOR NUTRICIONAL, Y SALES ORALES	REGISTRADO A JUNIO 12 DE 2001
2	0086000420000	DANCOSIAL-GG	RECUPERACION DE LOS INDICES DE EMPLEO A TRAVES DE LA CAPACITACION, ASESORIA Y ASISTENCIA TEC. PARA LA CREACION Y/O FORTALECIMIENTO ORG. SOLIDARIAS DE TRABAJO ASOCIADO Y EMP.ASOC.DE TRABAJO A NIVEL NAL	REGISTRADO A JUNIO 12 DE 2001
6	0086000690000	DANCOSIAL-GG	ADECUACION CENTRO DE COMPUTO Y SISTEMA DE INFORMACION Y MANTENIMIENTO PREVENTIVO Y CORRECTIVO DEL SISTEMA DEL DANCOSIAL.	REGISTRADO A JUNIO 12 DE 2001

CÓDIGO

Es la secuencia de dígitos que identifica unívocamente a un proyecto, es similar al “número de cédula de ciudadanía” del mismo. Este código será asignado directamente por el sistema del BPIN.¹⁸

De los 10 proyectos estudiados 1 del ICBF mantiene el nodo 0027 que corresponde al DNP. Esto se debe a que se registraron antes de julio de 1999. A partir de esa fecha la herramienta se ajusto en el BPIN para validar que no se registren proyectos en el DNP de otras entidades.

PROYECTOS REGISTRADOS EN EL SECTOR DESARROLLO COMUNITARIO , CON CÓDIGO DEL DNP, EN LA VIGENCIA 2002

<i>No</i>	<i>COD BPIN</i>	<i>ENTIDAD</i>	<i>NOMBRE</i>	<i>COMENTARIO</i>
7	0027064440000	ICBF	ADMINISTRACION DEL SISTEMA DE VIGILANCIA ALIMENTARIA Y NUTRICIONAL, PRODUCCION, COMPRA Y DISTRIBUCION DE ALIMENTOS DE ALTO VALOR NUTRICIONAL, Y SALES ORALES	Año inicial de registro 2000 Año de actualización 2002

Sería prudente que en la actualización del proyecto se modificara el código del mismo y se registraran las observaciones del caso.

¹⁸ Departamento Nacional de Planeación, BPIN, Manual de Procedimientos, pag 23, 1994
ANALISIS DE LA CALIDAD DE LA INFORMACIÓN VIGENCIA 2002

PLAN

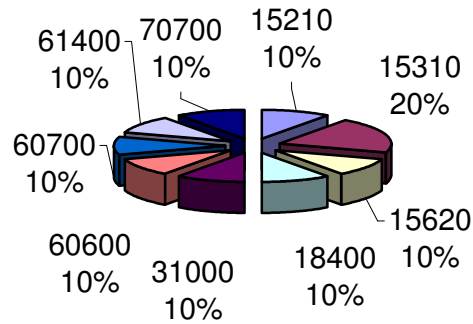
En El Manual de Procedimientos se establece que: *Si se trata de proyectos o estudios que se enmarcan dentro de planes de gobierno, escriba en el espacio en blanco la sigla del Plan específico de Gobierno en el que se incluye el proyecto.*

**PLAN DE GOBIERNO DE INTERES PARA LA INVERSIÓN DE LOS PROYECTOS,
DEL SECTOR DESARROLLO COMUNITARIO, VIGENCIA 2002**

Código PG	PLAN DE GOBIERNO	Código BPIN	%
15210	Plan de empleo rural -Red-	1024000690000	10
15310	Programas de Economía Solidaria	0086000420000 0086000690000	20
15620	Revivir no indígenas (tercera edad)	0019170960000	10
18400	Desarrollo Institucional Niñez	0027064440000	10
31000	Programas Defensa y Seguridad	0051000910000	10
60600	Fortalecimiento Institucional de la Entidades Territoriales	0019170820000	10
60700	Reinserción y convivencia ciudadana	1006001739999	10
61400	Dirección Nacional Para la Equidad de la Mujer	0050002340000	10
70700	Educación y concientización ambiental	0062000270000	10

**PLAN DE GOBIERNO DE INTERES PARA LA INVERSIÓN DE LOS PROYECTOS,
DEL SECTOR DESARROLLO COMUNITARIO, VIGENCIA 2002**

■ Plan de empleo rural -Red- 15210	■ Programas de Economía Solidaria 15310
■ Revivir no indígenas (tercera edad) 15620	■ Desarrollo Institucional Niñez 18400
■ Programas Defensa y Seguridad 31000	■ Fortalecimiento Institucional de la Entidades Territoriales 60600
■ Reinserción y convivencia ciudadana 60700	■ Dirección Nacional Para la Equidad de la Mujer 61400
■ Educación y concientización ambiental 70700	



JUSTIFICACIÓN

En el Manual de Procedimientos se describe el propósito de este apartado y se lo define de la siguiente manera: “*Se resume (aquí) la situación actual, identificando el (los) problema(s) o necesidad(es) que se pretende(n) solucionar con la alternativa seleccionada*”¹⁹.

*Por Justificación se debe entender la presentación de la situación existente en el momento de la formulación del Proyecto. Se deben establecer las consecuencias que se derivan del problema o la necesidad y si el problema tiende a empeorar en el futuro y en que medida. Se debe mencionar, también, si existe infraestructura física no utilizada, si el problema esta relacionado con limitaciones institucionales, etc.*²⁰

La caracterización de la situación actual debe conducir, posteriormente, a un análisis en el cual se establezcan las principales acciones que se deben realizar para solucionar el problema o necesidad (alternativas). Para realizar este análisis, es importante inicialmente determinar en cual de las siguientes categorías se presenta la causa del problema o la necesidad estudiados:

A. Carencia de bienes o servicios.

B. Baja calidad de los bienes o servicios producidos.

C. Ineficiencia en la producción de los bienes actualmente suministrados.

D. Necesidad de reposición de los insumos, Maquinaria equipo etc. para continuar con la producción de los bienes o servicios actualmente producidos.

Como se observa en el cuadro siguiente todos los proyectos seleccionados presentan Justificación, sin embargo se adolece de un análisis evolutivo de la situación actual con proyecto o sin el, análisis que facilitaría la definición de metas y la formulación de indicadores.

¹⁹Departamento Nacional de Planeación, BPIN, Manual de Procedimientos, pág 11, 1994.

²⁰ Departamento Nacional de Planeación, BPIN, Metodología General, pág 6, 1994.

COMENTARIOS A LA JUSTIFICACIÓN PRESENTADA EN LOS PROYECTOS SELECCIONADOS DEL SECTOR DESARROLLO COMUNITARIO , PARA LA VIGENCIA 2002

COD BPIN	JUSTIFICACIÓN	COMENTARIO
0050002340000	<p>EL PROCESO DE DESARROLLO Y REAJUSTES INTERNOS HAN PRODUCIDO CAMBIOS EN LOS NIVELES ECONOMICOS Y SOCIALES DEL PAIS. ES ASI COMO LA SITUACION ECONOMICA CARACTERIZADA POR CRECIMIENTO EN LA TASA DE DESEMPLEO, HA OBLIGADO A CIENTOS DE PERSONAS A BUSCAR ALTERNATIVAS DE GENERACION DE INGRESOS YA SEA COMO ASALARIADAS O GENERANDO SU PROPIO EMPLEO. EL TRABAJO CRECIENTE DE NIÑOS Y MUJERES EN ACTIVIDADES INFORMALES LO DEMUESTRAN. ADICIONALMENTE LA SITUACION DE VIOLENCIA PERMANENTE HA GENERADO UN CONSIDERABLE INCREMENTO EN LA JEFATURA FEMENINA, TANTO EN LAS AREAS DE CONFLICTO ARMADO COMO AL INTERIOR DE LA POBLACION DESPLAZADA. EN ESTE CONTEXTO EL PROCESO DE APERTURA DE LA ECONOMIA NACIONAL EN LOS ULTIMOS AÑOS ESTA GENERANDO DEMANDAS CRECIENTES DE EMPLEO ESPECIALIZADO Y MEJOR REMUNERADO EN AREAS NO TRADICIONALES TALES COMO PRODUCCION AGRICOLA, AGROINDUSTRIA, TURISMO, PARA ACCEDER A ESTOS EMPLEOS O GENERAR ACTIVIDADES RENTABLES LAS MUJERES NECESITAN FORMACION BASICA Y HABILIDADES ESPECIALIZADAS EN EL SECTOR PRODUCTIVO. ES RECONOCIDO QUE PARA LAS MUJERES POBRES, LA NECESIDAD DE INGRESO ECONOMICO LES IMPLICA EXTENSAS JORNADAS LABORALES, BIEN SEA ALARGANDO JORNADAS DE TRABAJO O REALIZANDO OTRAS ACTIVIDADES COMPLEMENTARIAS. EL 22.4% DE MUJERES VINCULADAS A ACTIVIDADES PRODUCTIVAS REALIZA ACTIVIDADES SECUNDARIAS, APARTE DE LA OCUPACION PRINCIPAL, Y UNA ALTA PROPORCION DE ELLAS SON LAS UNICAS PERCEPTORES DEL INGRESO DEL HOGAR. EL CUBRIMIENTO DE LOS SERVICIOS SOCIALES BASICOS SIGUE MOSTRANDO BAJAS COBERTURAS PARA LAS MUJERES DE LAS ZONAS URBANAS ESTRATOS 1 Y 2, Y PARA LAS MUJERES POBRES EN LA ZONA RURAL. EN EL CASO DE LA POBLACION DESPLAZADA, A TRAVES DE LOS PROGRAMAS DE GOBIERNO Y DE LA PARTICIPACION DE ONG Y DE LAS ARQUIDIOCESIS SE ESTAN GESTIONANDO ACTIVIDADES DE ATENCION HUMANITARIA QUE INCLUYE EL ACCESO A SERVICIOS COMO LA SALUD, AUNQUE LAS EXPERIENCIAS SON TODAVIA DE MUY BAJO CUBRIMIENTO. IGUALMENTE CONTINUAN EXISTIENDO BARRERAS PARA EL ACCESO A SERVICIOS COMO EL CREDITO, LA CAPACITACION, EL ACCESO A LA TIERRA PARA EL CASO DE LAS MUJERES RURALES, A LA TECNOLOGIA EN GENERAL Y EN PARTICULAR PARA LAS MUJERES JEFAS DE HOGAR.</p>	<p><i>Hace falta incluir:</i> <i>Cuántas mujeres pobres se encuentran en la situación de jefatura de hogar?</i> <i>Cual es la actual situación de educación de la mujer jefa de hogar en Colombia?</i> <i>Cuál es el nivel de participación regional en la problemática?</i> <i>Si se mantiene el actual grado de inversión qué problemas se van a generar?</i> <i>Si no se implementa el proyecto cuál ha de ser la situación en los próximos 4 años?</i> <i>Si el proyecto se implementa, que resultados se esperan obtener en 4 años?</i> <i>Qué acciones se van a realizar?</i></p>
0086000420000	<p>UNOS DE LOS PRINCIPALES PROBLEMAS QUE VIVE COLOMBIA ES EL INCREMENTO EN LOS NIVELES DE DESEMPLEO, LOS CUALES HAN ALCANZADO EL 15.1.%, AGUDIZANDO CON ESTE HECHO LOS PROBLEMAS ECONOMICOS Y SOCIALES, DEBIDO PRINCIPALMENTE A: ECONOMIA POCO DINAMICA; LA VIOLENCIA Y CRIMINALIDAD, LO QUE CONSTITUYE UN OBSTACULO PARA EL CRECIMIENTO; AUMENTO DE LOS COSTOS LABORALES DEBIDO AL CRECIMIENTO DE LAS CARGAS DE LA NOMINA DISTINTAS AL SALARIO (IMPUESTOS); BAJA PRODUCTIVIDAD; ESCASOS NIVELES DE DESARROLLO EMPRESARIAL Y FALTA DE RECURSOS ECONOMICOS Y TECNOLOGICOS QUE PERMITAN EL FORTALECIMIENTO EMPRESARIAL. CONSIDERANDO LAS PRIORIDADES ESTABLECIDAS EN EL PLAN CAMBIO PARA CONSTRUIR LA PAZ 1.998-2002, SE HA FORMULADO EL PRESENTE PROYECTO COMO UNA ALTERNATIVA VIABLE QUE CONTRIBUYE A LA SOLUCION DE LOS PROBLEMAS DESCRITOS, MEDIANTE LA CREACION Y FORTALECIMIENTO DE EMPRESAS SOLIDARIAS.</p>	<p><i>Hace falta incluir:</i> <i>Cuál es la actual grado de generación de empleo de las empresas solidarias?</i> <i>Que tipo de empresas solidarias son las más desarrolladas?</i> <i>Si se mantiene el actual nivel de asignación qué problemas se van a generar frente a las metas de desarrollo?</i> <i>Si no se implementa el proyecto cuál ha de ser la situación en los próximos 4 años?</i> <i>Si el proyecto se implementa, que resultados se esperan obtener en 4 años?</i> <i>Qué acciones se van a realizar?</i></p>
0019170960000	<p>El envejecimiento de la población es un fenómeno mundial y Colombia es uno de los países de América Latina con transformaciones intensas en su estructura poblacional por el proceso de transición demográfica. La población mayor de 65 años según proyección del DANE -1997 es de 1.838.680 personas y dentro de ésta se estima que el 29% está cubierta por tres sistemas pensionales que tiene el país, es decir que 1.312.000.000 adultos mayores no tienen ningún tipo de cobertura conocida. Según el censo del DANE 1993, 535.394 ancianos se encuentran en pobreza y sobreviven en miseria 117.406 y de éstos el 54% de todo el contingente Adultos mayores en condiciones de indigencia son mujeres. Los adultos mayores de 65 años por lo general carecen de ingresos o aquellos que lo perciben, no supera un salario mínimo. Son personas que cuya cobertura de seguridad social es limitada e inequitativa o no la tienen. Con los altos índices de desnutrición que agudiza sus condiciones de vida. Son personas vulnerables ya que Tienen sus capacidades disminuidas y no tienen muchas oportunidades de mejorar su situación. En general la ruralidad entre los adultos mayores es un 15% mayor que entre la población en general; pero los ancianos en condiciones de miseria que viven en el campo representan más del 61% de todos los ancianos en miseria en el país. Teniendo en cuenta lo anterior y de acuerdo al constante y rápido crecimiento del número de personas mayores, la RSS vienen adelantando proyectos que permiten mediante la implementación de acciones integrales la La entrega de servicios básicos (nutrición, vestuario, salud, habitación) y complementarios (recreación, cultura, turismo, ocio atento) apoyar en el mejoramiento de las condiciones de vida de los adultos mayores en condiciones de extrema pobreza o indigencia del país. Se espera que a mediano plazo estas acciones se conviertan en expresión de política y permita desarrollar procesos que contribuyan a la preparación para el cambio demográfico que enfrenta el país.</p>	<p><i>Hace falta incluir:</i> <i>Si se mantiene el actual nivel de envejecimiento de la población qué problemas se van a generar?</i> <i>Si no se implementa el proyecto cuál ha de ser la situación en los próximos 4 años?</i> <i>Si el proyecto se implementa, que resultados se esperan obtener en 4 años?</i> <i>Qué acciones se van a realizar?</i></p>

COMENTARIOS A LA JUSTIFICACIÓN PRESENTADA EN LOS PROYECTOS SELECCIONADOS DEL SECTOR DESARROLLO COMUNITARIO, PARA LA VIGENCIA 2002

(CONTINUACION)

COD BPIN	JUSTIFICACIÓN	COMENTARIO
0019170820000	De acuerdo con el diagnóstico social sintetizado en el Plan de Desarrollo 1998-2002 'Cambio para Construir la Paz', Colombia atraviesa una etapa de crisis social que tiene sus raíces en marcadas deficiencias en el capital social instalado, es decir en los niveles de confianza entre actores sociales y su capacidad para autorregularse y promover fines colectivos en condiciones de transparencia y equidad. La política social convencional que ha practicado el Estado colombiano ha enfatizado la satisfacción de necesidades básicas insatisfechas, la lucha contra los síntomas más graves de la pobreza absoluta y la brecha del desarrollo del capital humano de los individuos. Estas políticas han tendido a ofrecer soluciones de corto mas que de largo plazo y no han tenido en cuenta el problema central de la alta conflictividad social que es determinante en la reproducción de condiciones de miseria y bajo desarrollo humano que caracteriza el país. Para contribuir a la construcción de una nueva política social de Estado que propenda por la equidad social y la convivencia pacífica, según el mandato del Plan de Desarrollo, La Red de Solidaridad Social tiene que replantear sus políticas, ajustar sus metas, y adopta nuevas estrategias de intervención en el territorio y en las poblaciones. Para este fin, es necesario financiar y supervisar el diseño y la puesta en marcha de asesorías especializadas y proyectos demostrativos, que contribuyan al desarrollo y a la evaluación de políticas e iniciativas novedosas para impulsar la participación efectiva de la sociedad civil en la gestión de política social a nivel local y regional, y para cualificar la acción de los gobiernos locales en la formulación e implementación de políticas integrales de superación de la pobreza y promoción de la equidad social.	<i>Hace falta incluir:</i> <i>Cual es la actual Participación de la población pobre en la población total?</i> <i>Cual es la disponibilidad de información que sustentan los resultados de desarrollo obtenidos a partir de propuestas de participación ciudadana ?</i> <i>Si se mantiene el actual nivel de participación qué problemas se van a generar en la sociedad?</i> <i>Si no se implementa el proyecto cuál ha de ser la situación en los próximos 4 años?</i> <i>Si el proyecto se implementa, que resultados se esperan obtener en 4 años?</i> <i>Qué acciones se van a realizar?</i>
1006001739999	EL TERREMOTO OCURRIDO EL DIA 6 DE JUNIO DE 1994 EN LOS DEPARTAMENTOS DEL CAUCA Y HUILA, CON EPICENTRO EN LA PARTE ALTA DE LA CUENCA DEL RIO PAEZ, Y LA POSTERIOR AVALANCHA DEL MISMO RIO ORIGINADA POR EL EVENTO SISMICO, CAUSARON LA DESTRUCCION DE GRAN PARTE DEL AREA PRODUCTIVA, DE LAS VIVIENDAS Y DE LA INFRAESTRUCTURA INSTITUCIONAL DE LA REGION. A ELLO SE SUMO LA CASI TOTAL DESTRUCCION ECOLOGICA DE LA PARTE ALTA DE LA CUENCA DEL RIO PAEZ, OBLIGANDO A REUBICAR A LA MAYOR PARTE DE LA POBLACION QUE ALLI HABITABA, COMPUESTA EN GRAN MEDIDA POR COMUNIDAD INDIGENA PAEZ. SE AFECTARON SIGNIFICATIVAMENTE LAS VIVIENDAS. SE DESTRUYO EN UNAS PARTES Y SE AVERIO EN OTRAS. LA INFRAESTRUCTURA VIAL, LA EDUCATIVA, LA COMUNITARIA, LA DE SALUD Y DEMÁS SERVICIOS. COMO CONSECUENCIA DE ELLO, MILES DE PERSONAS SE VIERON AFECTADAS Y EN IMPOSIBILIDAD DE HABITAR LA ZONA, DEBIENDO VIVIR EN ALBERGUES TEMPORALES FUERA DE ELLA O EN CAMBUCHES PROVISIONALES, EN LUGARES CERCANOS A DONDE ANTERIORMENTE POSEIAN SU VIVIENDA. EN LA ACTUALIDAD Y TRANSCURRIDOS 6 AÑOS DE LA TRAGEDIA LA CORPORACION NASA KIWE HA INVERTIDO, A 30 DE DICIEMBRE DE 2000, \$47.977 MILLONES DE PESOS DE 1994 Y LAS ENTIDADES PUBLICAS Y PRIVADAS QUE HAN COADYUVADO A LA RECUPERACION DE LA ZONA HAN APORTADO \$47.462 MILLONES DE PESOS DEL MISMO AÑO, LO CUAL IMPLICA QUE LA INVERSION A LA FECHA ESDE APROXIMADAMENTE \$90.440 MILLONES DE POSOS DE LOS \$124.176 MILLONES DE PESOS PROYECTADOS. EL GOBIERNO NACIONAL SE HA PROPUESTO CONTINUAR CON LAS ACTIVIDADES DE LA CORPORACION HASTA QUE ESTA CUMPLA LA MISION PARA LA CUAL FUE CREADA.	<i>Hace falta incluir:</i> <i>Cual es el número de familias afectadas?</i> <i>Cual es el el actual grado de deterioro?</i> <i>Si se mantiene el actual de nivel de inversión qué problemas se van a generar en la producción nacional?</i> <i>Si no se implementa el proyecto cuál ha de ser la situación en los próximos 4 años?</i> <i>Si el proyecto se implementa, que resultados se esperan obtener en 4 años?</i> <i>Qué acciones se van a realizar?</i>
0086000690000	UN SISTEMA DE INFORMACION AGIL, PRECISO, VERAZ PARA CADA UNA DE LAS OFICINAS QUE CONFORMAN LA ESTRUCTURA DEL DANSOCIAL DE ACUERDO A LA NUEVA LEY; DISTRIBUIDO EN VARIAS REDES, CADA UNA DE LAS CUALES CON UNA FUNCION ESPECIFICA Y UN GRUPO DE PROFESIONALES DEL AREA DE SISTEMAS CAPACITADOS EN LAS HERRAMIENTAS INFORMATICAS EXISTENTES EN LA ENTIDAD.	<i>Hace falta incluir:</i> <i>Cual es la actual situación del flujo de información?</i> <i>Cual es el porcentaje de equipos de sistemas utilizados?</i> <i>Si se mantiene el actual nivel de sistema de información qué problemas se van a generar en la economía solidaria?</i> <i>Si no se implementa el proyecto cuál ha de ser la situación en los próximos 4 años?</i> <i>Si el proyecto se implementa, que resultados se esperan obtener en 4 años?</i>
0027064440000	EN COLOMBIA EXISTE INADECUADA INGESTA DE ALIMENTOS EN CALIDAD Y CANTIDAD DETERMINADA POR LA BAJA CAPACIDAD ADQUISITIVA, RESTRICCIONES EN SU DISPONIBILIDAD E INADECUADOS HABITOS ALIMENTARIOS QUE RESTRINGEN UN ADECUADO CRECIMIENTO Y DESARROLLO DE LA POBLACION VULNERABLE COMO ES EL CASO DE LAS MUJERES GESTANTES, MADRES LACTANTES Y PREESCOLARES, ASÓ COMO EL DESARROLLO INTELECTUAL EVIDENCIADO DURANTE EL PERIODO ESCOLAR. ASI MISMO EXISTE INDECUADO CONSUMO DE OTROS ALIMENTOS DE ALTO VALOR NUTRICIONAL, DEBIDO A QUE NO FORMAN PARTE DE LOS HABITOS ALIMENTARIOS Y CUYA INTRODUCCION Y FORTALECIMIENTO PARA CONVERTIRLO EN HABITO DE CONSUMO POR PARTE DE LAS FAMILIAS REQUIERE DE CAPACITACION EN LA MANIPULACION Y ELABORACION DE PREPARACIONES CON PRODUCTOS DE ALTO VALOR NUTRICIONAL E INADECUADO APROVECHAMIENTO BIOLOGICO DE LOS ALIMENTOS, DETERMINADO POR ALTERACIONES EN CONDICIONES DE SALUD DEL NIÑO. FRECUENTES ENFERMEDADES INFECCIOSAS Y PARASITARIAS QUE NO SOLAMENTE DISMINUYE LA ACEPTACION DE ALIMENTOS, SINO QUE ALTERAN LA ABSORCION DE NUTRIENTES Y AUMENTAN SU EXCRECION, INCREMENTANDO EN FORMA SIGNIFICATIVA SUS REQUERIMIENTO NUTRICIONALES. LA DIARREA CONTRIBUYE AL DETERIORO DEL CRECIMIENTO. LA DESNUTRICION SE HA ESTADO REDUCIENDO ES ASI QUE LA ENCUESTA DHS-PROFAMILIA 2000, INDICA UNA PREVALENCIA DEL RETARDO DE CRECIMIENTO EN 13.5%, DESNUTRICION AGUDA EN 0.8% Y LA DESNUTRICION GLOBAL FUE DE 6.7%. LOS INDICES EN 1.995 CORRESPONDIAN A 15%, 1.4% Y 8% RESPECTIVAMENTE. EL PAIS CARECE DE ADECUADO SISTEMA DE VIGILANCIA EPIDEMIOLOGICA ALIMENTARIA Y NUTRICIONAL QUE PERMITA LA IDENTIFICACION DE LA SITUACION NUTRICIONAL Y ALIMENTARIA, ANALISIS DE FACTORES CONDICIONANTES Y DEL EFECTO DE PROGRAMAS EXISTENTES PARA ORIENTAR LAS ACCIONES HACIA LAS AREAS DE MAYOR RIESGO, CON OPORTUNIDAD. EL SISTEMA ACTUAL CARECE DE DIVERSAS LIMITACIONES DE TIPO ESTRUCTURAL Y TECNICO QUE REQUIERE DE UNA ASISTENCIA TECNICA EN LAS REGIONES. EN RELACION CON LA DISPONIBILIDAD DE ALIMENTOS DE ALTO VALOR NUTRICIONAL EL ICBF, DESDE HACE APROXIMADAMENTE 25 AÑOS, ESTA PRODUCIENDO BIENESTAR PARA SER DISTRIBUIDA A LA POBLACION BENEFICIARIA DE SUS PROYECTOS. PARA ELLO A TRAVES DE LAS PLANTAS UBICADAS EN LAS DE CARTAGO Y SABANAGRADE, SE HA LICITADO CON LA EMPRESA PRIVADA UN APRODUCCION APROXIMADA DE 27.000 T.M/AÑO, ASI COMO SU DISTRIBUCION. ADEMAS SE CUENTA CON LABORATORIOS PARA EL CONTROL CALIDAD DE MATERIAS PRIMAS Y ALIMENTOS PROCESADOS.	<i>Hace falta incluir:</i> <i>Cual es la actual volumen de población sin adecuada nutrición?</i> <i>Cual es la causa principal?</i> <i>Si se mantiene el actual nivel de desnutrición qué problemas se van a generar en el país?</i> <i>Si no se implementa el proyecto cuál ha de ser la situación en los próximos 4 años?</i> <i>Si el proyecto se implementa, que resultados se esperan obtener en 4 años?</i> <i>Qué acciones se van a realizar?</i>

COMENTARIOS A LA JUSTIFICACIÓN PRESENTADA EN LOS PROYECTOS SELECCIONADOS DEL SECTOR DESARROLLO COMUNITARIO, PARA LA VIGENCIA 2002

(CONTINUACION)

COD BPIN	JUSTIFICACIÓN	COMENTARIO
0051000910000	<p>LA FALTA DE MECANISMOS DEFINIDOS DE ACERCAMIENTO A LA COMUNIDAD PARA EL SUMINISTRO DE INFORMACION ADECUADA Y DIRECTA. ALGUNAS VECES DEBILITA EL ACCIONAR POLICIAL Y SU EFECTIVIDAD. GENERANDO UN CLIMA DE INSEGURIDAD Y FALTA DE CREDIBILIDAD EN LAS FUERZAS DE SEGURIDAD DEL ESTADO Y SU CAPACIDAD PARA BRINDAR CONDICIONES ADECUADAS QUE GARANTICEN LA CONVIVENCIA CIUDADANA.</p> <p>EL SISTEMA DE PARTICIPACION COMUNITARIA CONSTITUYE UN MEDIO DE PROYECCION POLICIA EFECTIVA HACIA LA COMUNIDAD, A TRAVES DEL CONOCIMIENTO Y CANALIZACION DE SUS NECESIDADES E INTERESES CON RESPECTO AL SERVICIO Y A LA SEGURIDAD DEL INDIVIDUO.</p> <p>ASI MISMO, SE ABRE UN CANAL DE COMUNICACION ENTRE LA POLICIA Y LA CIUDADANIA, TODA VEZ QUE PERMITE RECIBIR LAS DENUNCIAS SOBRE PROCEDIMIENTOS INADECUADOS DEL PERSONAL VINCULADO A LA INSTITUCION, DANDO A SU VEZ LA OPORTUNIDAD DE SUGERIR MEJORAS EN LA PRESTACION DEL SERVICIO POLICIAL.</p>	<p><i>Hace falta incluir:</i></p> <p><i>Cual es la actual situación del flujo de información?</i></p> <p><i>Cuál es el porcentaje confianza en la institución que se ha encontrado?</i></p> <p><i>Si se mantiene el actual nivel de sistema de gestión policial qué problemas se van a generar en sociedad?</i></p> <p><i>Si no se implementa el proyecto cuál ha de ser la situación en los próximos 4 años?</i></p> <p><i>Si el proyecto se implementa, que resultados se esperan obtener en 4 años?</i></p> <p><i>Qué acciones se van a realizar?</i></p>
1024000690000	<p>LA CAPACIDAD DE LOS PEQUEYOS PRODUCTORES PARA EMPRENDER NEGOCIOS RENTABLES SOSTENIBLES ES MUY BAJA. LOS CAMPESINOS DISPONEN DE BAJOS PATRIMONIOS Y MUCHAS VECES INGRESOS POR DEBAJO DE LA SUBSISTENCIA, ADEMAS ESTAN UBICADOS EN MUCHOS CASOS EN ZONAS CON RECURSOS NATURALES DETERIORADOS Y CON BAJO O NULO PODER PRODUCTIVO. POR LO ANTERIOR, NO TIENEN OTRA ALTERNATIVA QUE BUSCAR EMPLEO E INGRESOS EN ACTIVIDADES RURALES NO AGRICOLAS O EMIGRAR A LOS CENTROS URBANOS.</p> <p>LOS CAMPESINOS NO TIENEN ORGANIZACIONES SOCIOECONOMICAS CON CAPACIDAD DE NEGOCIAR Y ARTICULARSE COMO PODERES CONSTITUIDOS A CADENAS DE COMERCIALIZACION, ENTRE OTRAS CAUSAS POR LA BAJA PRODUCTIVIDAD EN SUS PROCESOS, POR LA BAJA CALIDAD DE LOS PRODUCTOS, POR LA EXISTENCIA DE PEQUEYAS ESCALAS DE PRODUCCION, ASI COMO TIERRAS INSUFICIENTES O DE BAJA FERTILIDAD, TODO LO CUAL TIENE RELACION CON LA BAJA GESTION EMPRESARIAL, CON LA AUSENCIA DE CAPITAL DE TRABAJO Y DE ACOMPAÑAMIENTO EN LA GESTION FINANCIERA Y TECNICA.</p>	<p><i>Hace falta incluir:</i></p> <p><i>Cual es la actual volumen de producción campesina sostenible?</i></p> <p><i>Cuál es el grado de emigración forzada y no forzada?</i></p> <p><i>Si se mantiene el actual nivel de organización campesina qué problemas se van a generar en la población estudiada?</i></p> <p><i>Si no se implementa el proyecto cuál ha de ser la situación en los próximos 4 años?</i></p> <p><i>Si el proyecto se implementa, que resultados se esperan obtener en 4 años?</i></p> <p><i>Qué acciones se van a realizar?</i></p>
0062000270000	<p>DE ACUERDO CON LA ZONIFICACION AMBIENTAL Y LAS DETERMINANTES AMBIENTALES PARA EL ORDENAMIENTO TERRITORIAL MUNICIPAL, SEGUN RESOLUCION 00493 DEL 12 DE JULIO DE 1999, LA C.R.Q., ESTABLECIO COMO AREAS DE ECOSISTEMAS ESTRATEGICOS, LA ZONA DE CORDILLERA DEL DEPARTAMENTO DEL QUINDIO, CONSIDERANDO QUE SU LOCALIZACION Y CONDICIONES NATURALES, GARANTIZAN LA OFERTA DE BIENES Y SERVICIOS AMBIENTALES ESENCIALES PARA EL DESARROLLO SOSTENIBLE DE LA REGION, DE TAL FORMA QUE CON SU CONSERVACION, CONTRIBUYA A PROMOVER EL DESARROLLO ECONOMICO Y SOCIAL Y AL MANTENIMIENTO DE LA DIVERSIDAD BIOLOGICA.</p> <p>DE ACUERDO AL AUTODIAGNOSTICO PREPARADO POR LAS COMUNIDADES EN 1995, CONSIDERAN QUE EN ESTAS VEREDAS SE PRESENTAN FENOMENOS DE DEFORESTACION, OCASIONADOS POR: AMPLIACION DE LA FRONTERA AGRICOLA, CONSTRUCCION DE OBRAS DE INFRAESTRUCTURA, COMO ALTERNATIVA DE GENERACION DE INGRESOS, PARA CONSUMO DE LENA Y OTROS USOS.</p> <p>CON RESPECTO AL SUELO, MANIFIESTAN QUE LOS PRINCIPALES PROBLEMAS SON: USO EXCESIVO E INADECUADO DEL SUELO, SIEMBRA CONTINUA DE CULTIVO EXIGENTES EN NUTRIENTES, CULTIVOS LIMPIOS EN LADERA, MAL MANEJO DE LAS HERRAMIENTAS, SOBREPASTOREO, QUEMAS IDISCRIMINADAS, CONSUMO EXCESIVO DE MADERA.</p> <p>PARA EL RECURSO AGUA, LOS PRINCIPALES PROBLEMAS SON: POCA COBERTURA VEGERAL EN LOS NACIMIENTOS Y CAUCES DE LOS RIOS, TALA DE BOSQUE Y COMO CONSECUENCIA DIRECTA, LA ESCASEZ DE AGUA EN ALGUNAS ZONAS.</p>	<p><i>Hace falta incluir:</i></p> <p><i>Cual es la actual situación de intervención del hombre en la región?</i></p> <p><i>Cuál es área deforestada?</i></p> <p><i>Si se mantiene el actual nivel de desecación qué problemas se van a generaren el abastecimiento de agua?</i></p> <p><i>Si no se implementa el proyecto cuál ha de ser la situación en los próximos 4 años?</i></p> <p><i>Si el proyecto se implementa, que resultados se esperan obtener en 4 años?</i></p> <p><i>Qué acciones se van a realizar?</i></p>

DESCRIPCIÓN

Esta información corresponde, según el Manual de Procedimientos: *“a la descripción de la alternativa seleccionada para resolver la necesidad o problema identificado. Se deben detallar las principales características de la alternativa y cuantificar los beneficios en las unidades correspondientes”*.²¹

Esta información es coherente cuando se relaciona con la justificación y permite conocer el propósito de los proyectos, contribuye por tanto, al impacto buscado por el proyecto.

Todos los proyectos especifican la actividad que van a realizar, pero no todos cuantifican los beneficios, ni se explican los criterios de selección de la alternativa como se puede observar en el cuadro siguiente.

²¹ Departamento Nacional de Planeación, BPIN, Manual de Procedimientos, pág 11, 1994.

**COMENTARIOS A LA DESCRIPCIÓN DE LOS
PROYECTOS SELECCIONADOS DEL SECTOR DESARROLLO COMUNITARIO PARA
LA VIGENCIA 2002**

COD BPIN	DESCRIPCION	COMENTARIO
0050002340000	SE PLANTEA ENTONCES, UN PROGRAMA DE ATENCION INTEGRAL PARA Y CON LAS MUJERES JEFAS DE HOGAR LOCALIZADAS EN LAS AREAS URBANAS DE POBREZA (ESTRATO 1 Y 2), EN EL SECTOR RURAL Y DESPLAZADAS. ATENDERA LAS PROBLEMTICAS COMUNES, PERO A SU VEZ, SE DEBERA ADECUAR Y CONCERTAR CON LAS PARTICULARIDADES DE LAS MUJERES POR UBICACION GEOGRAFICA, ETNIA, RELIGION. APOYAR INTEGRALMENTE A LA MUJER JEFA DE HOGAR URBANA ESTRATO 1 Y 2, RURAL Y DESPLAZADA DEL PAIS QUE LE PERMITE ACCEDER A LOS RECURSOS Y SERVICIOS COMO MEDIOS PARA FORTALECER SU PARTICIPACION Y DESAROLLO PERSONAL Y ENFRENTAR COMO CIUDADANA LA CONSTRUCCION DE PAZ PARA BENEFICIO DE ELLA, DE SUS FAMILIAS Y DEL PAIS. IMPULSAR LA REALIZACION Y/O COMPILACION DE ESTUDIOS ESPECIFICOS SECTORIALES SOBRE LA FACTIBILIDAD ECONOMICA, TECNICA, SOCIAL Y CULTURAL DE ACTIVIDADES PRODUCTIVAS QUE PUEDAN DESEMPEÑAR LAS MUJERES JEFAS DE HOGAR RURALES, URBANAS Y DESPLAZADAS, QUE RESPONDAN A LAS DEMANDAS DE APERTURA Y DINAMIZACION DE LA ECONOMIA LOCAL, REGIONAL, NACIONAL E INTERNACIONAL. DESAROLLAR UN PROGRAMA DE CAPACITACION INTEGRAL PARA LAS MUJERES JEFAS DE HOGAR URBANAS, RURALES Y DESPLAZADAS QUE CONTENG COMPONENTESDE: DESAROLLO PERSONAL, LABORAL, FORTALECIMIENTO SOCIO EMPRESARIAL; CAPACITACION TECNICA Y/O PRODUCTIVA TENIENDO EN CUENT EL USO DE TECNOLOGIAS PROPIAS, APROPIADAS Y DE PUNTA IMPULSAR Y/O FORTALECER PROCESOS ASOCIATIVOS ALREDEDOR DE ACTIVIDADES PRODUCTIVAS QUE GARANTICEN UN MAYOR IMPACTO EN LA PRODUCCION, COMERCIALIZACION Y TRANSFORMACION DE PRODUCTOS. FOMENTAR Y FACILITAR EL ACCESO DE LAS MUJERES JEFAS DE HOGAR A LOS SERVICIOS SOCIALES BASICOS, PARTICULARMENTE EN SU SITUACION DE MUJER RURAL, DESPLAZADA Y URBANA. FORTALECER A LAS ENTIDADES EJECUTORAS PARA GARANTIZAR LA SOSTENIBILIDAD TECNICA Y FINANCIERA DEL PROGRAMA.	<i>Hace falta incluir:</i> Porqué se selecciona esta alternativa? Cuales son los beneficios e ingresos esperados de esta alternativa? Cómo operará EL Plan de Atención Integral? Cuántos empleos y/o familias con ingresos se generarán? Cuál es el porcentaje de mujeres jefe de hogar capacitadas? A qué regiones se dirigirá el proyecto?
0086000420000	EN LA ACTUALIDAD LA TASA DE DESEMPLEO SE ENCUENTRA EN UN 15.1 %, UNO DE LOS NIVELES MAS ALTOS HISTORICAMENTE. EL DESEMPLEO GOLPEA BASICAMENTE A LOS JOVENES Y MUJERES Y EN ESPECIAL A AQUELLAS PERSONASQUE SOLO TIENEN EDUCACION SECUNDARIA (MUCHAS VECES INCOMPLETA). SE CONSIDERA DE GRAN IMPORTANCIA ESTE PROYECTO, YA QUE PERMITIRA CREAM/O FORTALECER ORGANIZACIONES SOLIDARIAS DE TRABAJOASOCIADO Y EMPRESAS ASOCIATIVAS DE TRABAJO CONSTITUIDAS POR: DESEMPLEADOS, PROFESIONALES, MUJERES Y JOVENES QUE NO SE HAN PODIDO INVOLUCRAR EN PROCESOS ECONOMICOS Y SOCIALES A TRAVES DEL SISTEMA DE INTEGRACION. CON EL DESARROLLO DE LA ALTERNATIVA SELECCIONADA SE CONTRIBUYE A LA ELIMINACION DE LA POBREZA, A REDUCIRLA TASA DE DESEMPLEO Y A LA PROTECCION Y EL ADECUADO APROVECHAMIENTO DEL MEDIO AMBIENTE, MEDIANTE LA IMPLEMENTACION DE PROYECTOS PRODUCTIVOS QUE PERMITAN MEJORAR EL NIVEL DE INGRESOS DE LA POBLACION Y LA CALIDAD DE VIDA, GENERANDO MAS Y MEJORES EMPLEOS.	<i>Hace falta incluir:</i> Porqué se selecciona esta alternativa? Cuál es la actual generación de empleo de las empresas solidarias? Cómo opera la creación de empresas solidarias? Cuántos empleos se generarán? Cuál es el criterio de elegibilidad de los proyectos? Cómo se asignan los recursos?
1004000440000	Desarrollar a través del auxilio para adultos mayores en extrema pobreza o indigentes, Proyectos de atención Integral que permitan identificar y satisfacer las necesidades básicas de los beneficiarios y las acciones complementarias a ejecutar con cada uno de ellos a partir de su situación actual, su contexto socio-cultural, sus capacidades, habilidades, conocimientos y expectativas de vida.	<i>Hace falta incluir:</i> Porqué se selecciona esta alternativa? Cuales son los beneficios e ingresos esperados de esta alternativa? Cómo operan el trabajo con las familias? Cuántos empleos se generarán? Cuál es el porcentaje de familias vinculadas alproyecto? Que tipo de acciones se realizarán?
0019170820000	Mejorar la capacidad institucional de la Red de Solidaridad Social para producir impactos deseados en la calidad de vida y equidad social entre diversos grupos de población, niveles de convivencia, autorregulación y participación de la población más vulnerable, así como en la eficiencia, la eficacia y las prácticas de la gestión local de la política social. Institucionalizar la aplicación de un enfoque poblacional y territorial en el diseño, implementación y seguimiento de las políticas y programas de la Red de Solidaridad Social (RSS), mediante el desarrollo de métodos e instrumentos para su implementación, así como sensibilización y asesoría a funcionaria(o)s en el enfoque. Cualificar y consolidar en la RSS un modelo de gestión basada en un enfoque territorial de desarrollo, generando y cualificando equipos interdisciplinarios para el análisis, formulación, gestión y seguimiento de diversas dinámicas y procesos regionales, que lideren una gestión integral de los programas y proyectos de la RSS en el territorio. Desarrollar e implementar estrategias novedosas para impulsar la participación activa y equitativa de la ciudadanía en la gestión local del desarrollo, promoviendo el fortalecimiento de capacidades de liderazgo, de autogestión y de cooperación horizontal entre organizaciones comunitarias de base. Diseñar e introducir en las prácticas de seguimiento de la RSS, métodos, eficaces y participativas de recolección y sistematización de información para la toma de decisiones oportunas y La medición de impacto de los proyectos de la RSS. Concertar estrategias de cooperación en las líneas programáticas de la Red con agencias internacionales multilaterales, gubernamentales y no gubernamentales y promover la formulación e implementación de proyectos conjuntos cofinanciados en áreas estratégicas de gestión de la Red. Desarrollar estrategias novedosas para impulsar la corresponsabilidad de actores del sector privado en el desarrollo social local y regional, con base en la recolección y sistematización de información sobre alianzas estratégicas exitosas y el montaje de experiencias piloto.	<i>Hace falta incluir:</i> Porqué se selecciona esta alternativa? Cuales son los beneficios e ingresos esperados de esta alternativa? Cómo opera la red? Cuántos empleos se generarán? Cuál es el porcentaje de insumos nacionales utilizados en el proyecto? Cómo se generará la participación?
1006001739999	LA RESPUESTA DEL ESTADO A LOS DAÑOS CAUSADOS POR LA EMERGENCIA IMPLICA LA RECUPERACION DE VIAS, LA RECONSTRUCCION DE VIVIENDAS, LA RECUPERACION DE LA ACTIVIDAD PRODUCTIVA, LA REUBICACION DE LA POBLACION SITUADA EN ZONA DE RIESGO, LA RECONSTRUCCION DE LA INFRAESTRUCTURA EDUCATIVA, DE SALUD, ELECTRICA Y COMUNITARIA. LA EJECUCION DE ACTIVIDADES PARA LA NORMALIZACION DE LA EMERGENCIA COMO EL TRASLADO DE POBLACION, EL SUMINISTRO DE ALIMENTACION Y VIVIENDA TEMPORAL Y ATENCION BASICA EN SALUD.	<i>Hace falta incluir:</i> Porqué se selecciona esta alternativa? Cuales son los beneficios e ingresos esperados de esta alternativa? Cómo operan la reconstrucción y la acción de la Corporación? Cuántos empleos se generarán? Cuál es el porcentaje de insumos nacionales utilizados en el proyecto? Cómo se define la población a atender?

**COMENTARIOS A LA DESCRIPCIÓN DE LOS
PROYECTOS SELECCIONADOS DEL SECTOR DESARROLLO COMUNITARIO PARA
LA VIGENCIA 2002
(CONTINUACIÓN)**

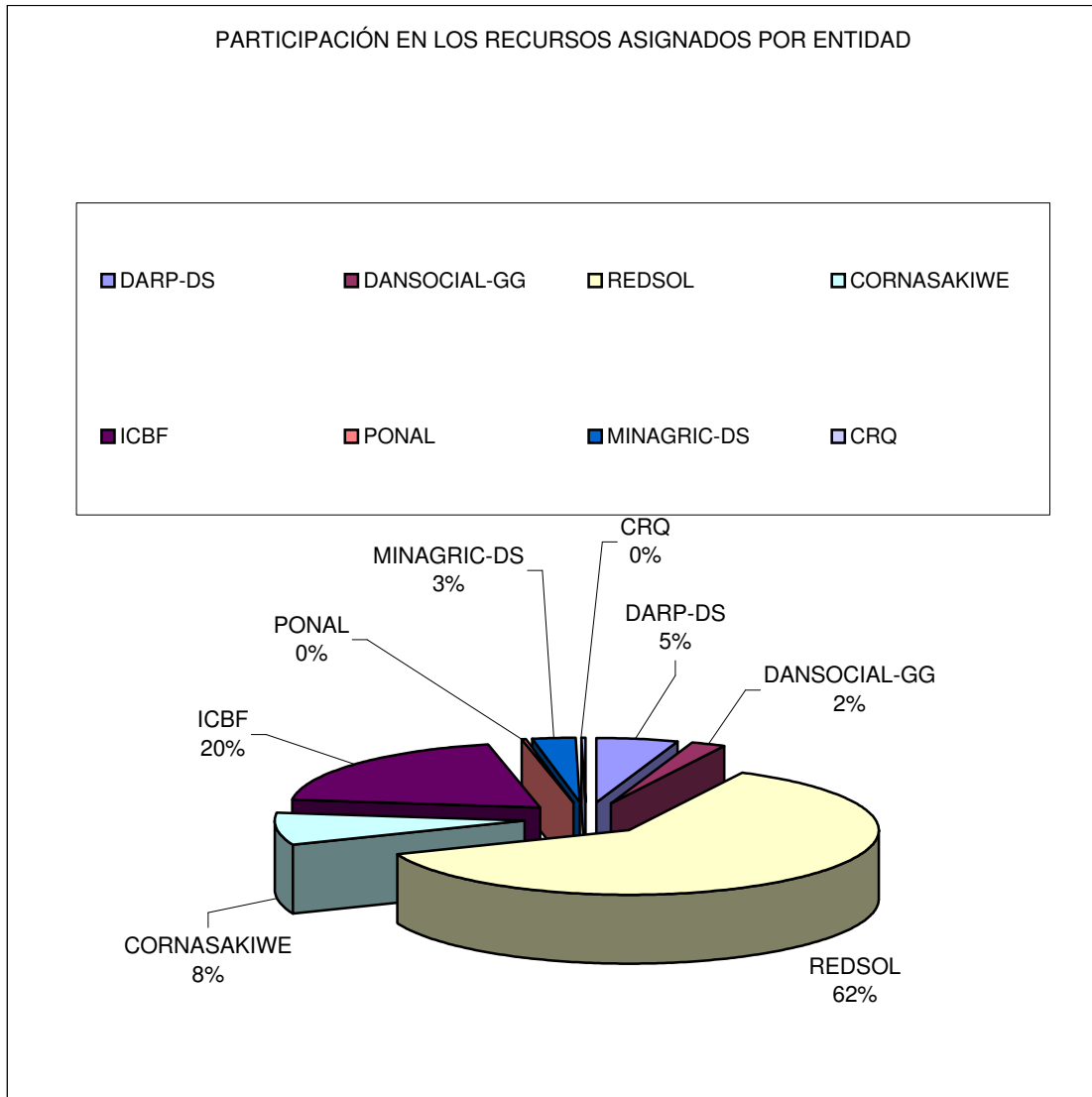
COD BPIN	DESCRIPCION	COMENTARIO
0086000690000	<p>CON EL FIN DE MANTENER LOS EQUIPOS EN PERFECTO FUNCIONAMIENTO Y EN CONDICIONES OPTIMAS ES NECESARIO REALIZAR MANTENIMIENTO PREVENTIVO Y CORRECTIVO DE LOS MISMOS.IGUALMENTE SE REQUIERE DAR MANTENIMIENTO AL CABLEADO ESTRUCTURADO DE LAS REDES EXISTENTES CON EL FIN DE GARANTIZAR UN OPTIMO DESEMPEÑO;TAMBIEN ES NECESARIO LA ACTUALIZACION Y/O MODIFICACION DE LAS APLICACIONES EXISTENTES DE ACUERDO A LOS NUEVOS REQUERIMIENTOS, COMO LA CREACION DE NUEVAS APLICACIONES PARA LAS DIFERENTES OFICINAS DEL DANSOCIAL QUE SE CREAN CON LA LEY 454 DE 1998, CAPACITACION DE LAS HERRAMIENTAS DEL SOFTWARE EXISTENTE Y DE LAS NUEVAS HERRAMIENTAS INFORMATICAS QUE SE ADQUIERAN PARA EL OPTIMO DESEMPEÑO DE LAS ACTIVIDADES COTIDIANAS.</p>	<p><i>Hace falta incluir:</i> Porqué se selecciona esta alternativa? Cuales son los beneficios e ingresos esperados de esta alternativa? Cómo se elabora el mantenimiento? Cuántos empleos se generarán? Cual es el porcentaje de insumos nacionales utilizados en el proyecto?</p>
0027064440000	<p>EL PROYECTO INCREMENTA LA DISPONIBILIDAD DE ALIMENTOS DE ALTO VALOR NUTRICIONAL COMO LA BIENESTARINA Y LA SOYA, LA PRIMERA POR PARTE DEL SECTOR PRIVADO PERMITIRA UNA DISPONIBILIDAD OPORTUNA Y SU CALIDAD SE CONTROLARÁ A TRAVES DE LOS LABORATORIOS. POR OTRA PARTE EL PROYECTO PERMITE EL SUMINISTRO DE SOBRES DE SALES DEREHIDRATACION ORAL, PARA PREVENIR EL DETERIORO DEL ESTADO NUTRICIONAL CAUSADO POR LA DIARREA. EL DESARROLLO DEL SISVAN, PERMITIRA FOCALIZAR Y REORIENTAR LAS ACCIONES DE ALIMENTACION Y NUTRICION DE LOS PROYECTOS. EL PROYECTO TIENE ASIGNADO UN PRESUPUESTO DE \$65.142.5 MILLONES DE PESOS PARA LA VIGENCIA 2002. DE LOS CUALES \$80205.02 MILLONES SON DE PRESUPUESTO NACIONAL Y \$56,937,500 DE RECURSOS PROPIOS.</p>	<p><i>Hace falta incluir:</i> Porqué se selecciona esta alternativa? Cuales son los beneficios e ingresos esperados de esta alternativa? Cómo se desarrolla la operación de nutrición? Cuántos empleos se generarán? Cual es el porcentaje de insumos nacionales utilizados en el proyecto?</p>
0019170960000	<p>Desarrollar a través del auxilio para adultos mayores en extrema pobreza o indigentes, Proyectos de atención Integral que permitan identificar y satisfacer las necesidades básicas de los beneficiarios y las acciones complementarias a ejecutar con cada uno de ellos a partir de su situación actual, su contexto socio-cultural, sus capacidades, habilidades, conocimientos y expectativas de vida.</p>	<p><i>Hace falta incluir:</i> Porqué se selecciona esta alternativa? Cuales son los beneficios e ingresos esperados de esta alternativa? Cómo operará la atención integral? Cuántos empleos se generarán? Cual es el porcentaje de insumos nacionales utilizados en el proyecto?</p>
1024000690000	<p>SE TIENE PREVISTO CREAR O FORTALECER 4607 MICROEMPRESAS RURALES, CON UNA GENERACION DE 12300 NUEVOS PUESTOS DE TRABAJO, PARA HOMBRES Y MUJERES, DE CONFORMIDAD CON LA DEFINICION DE MICROEMPRESA RURAL QUE PARA TAL EFECTO SE TIENE PREVISTA, LOS PROYECTOS QUE RECIBIRAN APOYO PRIORITARIO A TRAVES DE PROGRAMAS Y SUBPROGRAMAS PARA LA MICROEMPRESA RURAL, SERAN LOS DE CARACTER INTEGRAL EN DONDE SE INVOLUCRE PREFERENCIALMENTE EN FORMA CONJUNTA LO PREDIAL Y EXTRAPREDIAL. SE CONSIDERAN DE ESPECIAL ATENCION LAS PROPUESTAS QUE INVOLUCREN INNOVACIONES, QUE SEAN COMPLEMENTARIAS O AGREGUEN VALOR A LAS ACTIVIDADES PRODUCTIVAS. SE DARA ESPECIAL APOYO A LAS MICROEMPRESAS QUE FORMEN PARTE DE CADENAS DE COMERCIALIZACION INTEGRALES Y DE PROYECTOS DE MANUFACTURA, ARTESANIAS, COMERCIO, SERVICIOS, ECOTURISMO Y ZOOCRIA, TENIENDO COMO CRITERIOS, LA RENTABILIDAD, LA VALIDEZ SOCIAL, LA SOSTENIBILIDAD Y LA DEFENSA DE LOS RECURSOS NATURALES. SE PRETENDE POR TANTO, ESTRUCTURAR MICROEMPRESAS RURALES CALIFICADAS, COMO INSTRUMENTOS VALIDOS Y UTILES QUE PUEDAN SER UNA REAL CONTRIBUCION A LA GENERACION DE EMPLEO, ASI COMO A LA REDUCCION DE LA POBREZA.</p>	<p><i>Hace falta incluir:</i> Porqué se selecciona esta alternativa? Cuales son los beneficios e ingresos esperados de esta alternativa? Cómo se asignaran los recursos? Cuántos empleos se generarán? Cual es el porcentaje de insumos nacionales utilizados en el proyecto?</p>
0062000270000	<p>CON EL PROYECTO SE PRETENDE REALIZAR LAS SIGUIENTE ACTIVIDADES:</p> <ul style="list-style-type: none"> - AUTODIAGNOSTICO PARTICIPATIVO - ACTUALIZACION DE AUTODIAGNOSTICOS - INVESTIGACION PARTICIPATIVA FORESTAL - INCREMENTO DE LA PARTICIPACION COMUNITARIA - PARTICIPACION DE JOVENES - ORGANIZACION CAMPESINA - CONSOLIDACION DE EMPRESAS - ESTABLECIMIENTO DE PLANTACIONES. - PLAN DE MANEJO MICROCUENCAS - TRANSFERENCIA TECNICA CAMPESINA - EDUCACION ESCOLAR 	<p><i>Hace falta incluir:</i> Porqué se selecciona esta alternativa? cómo se adelantarán los procesos participativos? Cuales son los beneficios e ingresos esperados de esta alternativa? Cuántos empleos se generarán? Cual es el porcentaje de insumos nacionales utilizados en el proyecto?</p>

**INFORMACIÓN FINANCIERA DE LOS PROYECTOS SELECCIONADOS DEL
SECTOR DESARROLLO COMUNITARIO PARA LA VIGENCIA 2002
(MILES DE PESOS)**

No	COD BPIN	ENTIDAD	NOMBRE	SOLICITADO (1) *	ASIGNADO (2) **	DIFERENCIA (1)-(2)	% ASIGNADO
1	0050002340000	DARP-DS	IMPLANTACION PROGRAMA DE APOYO INTEGRAL A MUJERES JEFAS DE HOGAR	988,182	2000000	-1011818	202
2	0086000420000	DANSOCIAL-GG	RECUPERACION DE LOS INDICES DE EMPLEO A TRAVES DE LA CAPACITACION, ASESORIA Y ASISTENCIA TEC. PARA LA CREACION Y/O FORTALECIMIENTO ORG. SOLIDARIAS DE TRABAJO ASOCIADO Y EMP.ASOC.DE TRABAJO A NIVEL NAL	680,816	347000	333816	51
3	0019170960000	REDSOL	IMPLANTACION DEL PLAN DE ATENCION INTEGRAL PARA LOS ADULTOS MAYORES	58,894,142	20000000	38894142	34
4	0019170820000	REDSOL	ASISTENCIA A LA RED DE SOLIDARIDAD SOCIAL CONVENIO PNUD COL 97/001.	3,521,880	3000000	521880	85
5	1006001739999	CORNASAKIWE	ASISTENCIA RECONSTRUCCION Y REHABILITACION DE LA CUENCA DEL RIO PAEZ Y ZONAS ALEDANAS.	28,126,128	3000000	25126128	11
6	0086000690000	DANSOCIAL-GG	ADECUACION CENTRO DE COMPUTO Y SISTEMA DE INFORMACION Y MANTENIMIENTO PREVENTIVO Y CORRECTIVO DEL SISTEMA DEL DANSOCIAL.	287,019	441000	-153981	154
7	0027064440000	ICBF	ADMINISTRACION DEL SISTEMA DE VIGILANCIA ALIMENTARIA Y NUTRICIONAL, PRODUCCION, COMPRA Y DISTRIBUCION DE ALIMENTOS DE ALTO VALOR NUTRICIONAL, Y SALES ORALES	65,142,500	7431000	57711500	11
8	0051000910000	PONAL	IMPLANTACION SISTEMA DE PARTICIPACION CIUDADANA	284,924	64996	219928	23
9	1024000690000	MINAGRIC-DS	IMPLANTACION DEL PROGRAMA DE GENERACION Y FORTALECIMIENTO DE LA MICROEMPRESA RURAL	3,938,893	1000000	2938893	25
10	0062000270000	CRQ	DIVULGACION Y DESARROLLO DE LA PARTICIPACION COMUNITARIA SECTOR FORESTAL DEL DEPARTAMENTO DEL QUINDIO.	1,062,295	140476	921819	13
TOTAL				162926779	37424472	125502307	23

*Total Plan de Financiación Ficha EBI

**Recursos asignados Ley de Presupuesto



Fuente:

Cuadro de información Financiera, página 146, columna (2), Asignación por entidad de los recursos del Presupuesto Nacional para la muestra de proyectos seleccionada.

INDICADORES REGISTRADOS EN LOS PROYECTOS SELECCIONADOS DEL SECTOR DESARROLLO COMUNITARIO PARA LA VIGENCIA 2002

No	COD BPIN	ENTIDAD	NOMBRE	INDICADOR	PROPUESTA
1	0050002340000	DARP-DS	IMPLANTACION PROGRAMA DE APOYO INTEGRAL A MUJERES JEFAS DE HOGAR	CAPACITACION DESARROLLO FAMILIAS	IMPACTO Porcentaje De incremento del empleo femenino $ti = \text{tiempo final}$ $to = \text{tiempo inicial}$ $(ti-to)*100/to$ PRODUCTO Número de mujeres jefas de hogar atendidas (ti-to) GESTIÓN % De inversión realizada $(ti-to)*100/to$
2	0086000420000	DANSOCIAL-GG	RECUPERACION DE LOS INDICES DE EMPLEO A TRAVES DE LA CAPACITACION, ASESORIA Y ASISTENCIA TEC. PARA LA CREACION Y/O FORTALECIMIENT O ORG. SOLIDARIAS DE TRABAJO ASOCIADO Y EMP. ASOC. DE TRABAJO A NIVEL NAL	COSTO POR BENEFICIARIO	IMPACTO % de aumento en los ingresos de los asociados a organizaciones solidarias $(ti-to)*100/to$ PRODUCTO % de Incremento de las organizaciones solidarias $(ti-to)*100/to$ GESTIÓN % De ejecución de los recursos $(ti-to)*100/to$
3	0019170960000	REDSOL	IMPLANTACION DEL PLAN DE ATENCION INTEGRAL PARA LOS ADULTOS MAYORES	CAE DEL PROYECTO P.MERCADO CAE DEL PROYECTO P.SOCIALES CAE POR USUARIO ATENDIDO P.MERCADO CAE POR USUARIO ATENDIDO P.SOCIALES	IMPACTO % de incremento en los ingresos de las personas de la tercera edad $(ti-to)*100/to$ PRODUCTO % De personas de la tercera edad atendidas $(ti-to)*100/to$ GESTIÓN % De Cumplimiento del Cronograma $(ti-to)*100/to$
4	0019170820000	REDSOL	ASISTENCIA A LA RED DE SOLIDARIDAD SOCIAL CONVENIO PNUD COL 97/001.	CAE DEL PROYECTO P MERCADO CAE DEL PROYECTO P SOCIAL	IMPACTO % de reducción del conflicto $(ti-to)*100/to$ PRODUCTO No de personas atendidas (ti-to) GESTIÓN % De ejecución de los recursos $(ti-to)*100/to$
5	1006001739999	CORNASAKIWE	ASISTENCIA RECONSTRUCCION Y REHABILITACION DE LA CUENCA DEL RIO PAEZ Y ZONAS ALEDANAS.	COST.TOTAL.PROYECT.V.PRESENTE. FACTOR.COSTO.ANUAL.EQUIVAL. COSTO.ANUAL.EQUIV.PROYECTO PROMED.ANUAL.GRUP.OBJ.BENEFIC. PROMED.ANUA.GRUP.OBJET.BENEFIC COST.ANUAL.EQUIV.X.U.ATENDID COST.ANUAL.EQUIV.X.U.ATENDID.	IMPACTO % de población rehabilitada $(ti-to)*100/to$ PRODUCTO % de familias con vivienda y servicios públicos $(ti-to)*100/to$ GESTIÓN % De ejecución de los recursos $(ti-to)*100/to$

**INDICADORES REGISTRADOS EN LOS PROYECTOS SELECCIONADOS DEL
SECTOR DESARROLLO COMUNITARIO PARA LA VIGENCIA 2002**

(CONTINUACION)

<i>No</i>	<i>COD BPIN</i>	<i>ENTIDAD</i>	<i>NOMBRE</i>	<i>INDICADOR</i>	<i>PROPUESTA</i>
6	0086000690000	DANSOCIAL-GG	ADECUACION CENTRO DE COMPUTO Y SISTEMA DE INFORMACION Y MANTENIMIENTO PREVENTIVO Y CORRECTIVO DEL SISTEMA DEL DANSOCIAL.	COSTO POR BENEFICIARIO	IMPACTO % de empresas solidarias constituidas (ti-to)*100/to PRODUCTO No de equipos actualizados(ti-to) GESTIÓN No de proyectos formulados (ti-to)
7	0027064440000	ICBF	ADMINISTRACION DEL SISTEMA DE VIGILANCIA ALIMENTARIA Y NUTRICIONAL, PRODUCCION, COMPRA Y DISTRIBUCION DE ALIMENTOS DE ALTO VALOR NUTRICIONAL, Y SALES ORALES	CTO.PROY.VR.PRES.P.M. CTO.PROY.VR.PRES.P.S. CTO.ANUAL EQUIV.PROY.P.M. CTO.ANUAL EQUIV.PROY.P.S. CTO.ANUAL EQUIV.USUARIO P.M. CTO.ANUAL EQUIV.USUARIO P.S.	IMPACTO % De recuperación nutricionalde los niños (ti-to)*100/to PRODUCTO No de niños atendidos(ti-to) GESTIÓN % de ejecución del Cronograma (ti-to)*100/to
8	0051000910000	PONAL	IMPLANTACION SISTEMA DE PARTICIPACION CIUDADANA	NUMERO CAMPAÑAS REALIZADAS	IMPACTO % De incremento en la credibilidad (ti-to)*100/to PRODUCTO No campañas realizadas(ti-to) GESTIÓN % de ejecución del Cronograma (ti-to)*100/to
9	1024000690000	MINAGRIC-DS	IMPLANTACION DEL PROGRAMA DE GENERACION Y FORTALECIMIENTO DE LA MICROEMPRESA RURAL	VALOR PRESENTE COSTO PROY PM VALOR PRESENTE COSTO PROY PS	IMPACTO % de incremento en los ingresos de los pequeños productores (ti-to)*100/to PRODUCTO No microempresas constituidas(ti-to) GESTIÓN % de ejecución del Cronograma (ti-to)*100/to
10	0062000270000	CRQ	DIVULGACION Y DESARROLLO DE LA PARTICIPACION COMUNITARIA SECTOR FORESTAL DEL DEPARTAMENTO DEL QUINDIO.	C.A.E. POR HABITANTE BENEFICIA C.A.E. POR HECT. INTEVENIDA C.A.E. POR MICROCUENCA INTERV. C.A.E. POR VEREDA INTERVENIDA C.A.E. POR MUNICIPIO BENEFICIA	IMPACTO % De diversidad Biológica (ti-to)*100/to PRODUCTO No de campañas realizadas(ti-to) GESTIÓN % de ejecución del Cronograma (ti-to)*100/to

ESTUDIOS

Debe consignarse el nombre del estudio de evaluación y/o el nombre y código de la metodología utilizada así como la fecha (año y mes) en la cual se desarrolló el estudio y/o se desarrolló la metodología.²²

Todos los proyectos que lleguen al BPIN deben registrarse como mínimo en etapa de perfil, siguiendo los lineamientos establecidos por el Banco de Proyectos.

De los 10 proyectos analizados solo 4 proyectos utilizan la metodología de formulación y evaluación de proyectos del BPIN, los restantes 6 proyectos no señalan la metodología BPIN utilizada para la formulación y evaluación del proyecto

Los 10 proyectos seleccionados del sector Desarrollo Comunitario para la vigencia 2002, presentan los siguientes Estudios.

²² DNP, Manual de Procedimientos del BPIN, 1994, pág 14

**ESTUDIOS REGISTRADOS EN LOS PROYECTOS SELECCIONADOS DEL SECTOR
DESARROLLO COMUNITARIO PARA LA VIGENCIA 2002**

No	COD BPIN	ENTIDAD	NOMBRE	ESTUDIO	COMENTARIO
1	0050002340000	DARP-DS	IMPLANTACION PROGRAMA DE APOYO INTEGRAL A MUJERES JEFAS DE HOGAR	PLAN DE IGUALDAD DE OPORTUNIDADES 001 121999 CONSJ EQUIDAD PLAN NACIONAL DE DESARROLLO 001 81998 DNP PROGRAMA DESARROLLO DE FAMILIAS (PDFJF) 001 11997 FES PROGRAMA DE CAPACITACION DE MUJERES 001 71996 FES-BID	Los planes corresponden a lineamientos generales pero no ha estudios específicos y particulares de como y/o donde se aplicará el proyecto No relaciona la Metodología BPIN utilizada
2	0086000420000	DANSOCIAL-GG	RECUPERACION DE LOS INDICES DE EMPLEO A TRAVES DE LA CAPACITACION, ASESORIA Y ASISTENCIA TEC. PARA LA CREACION Y/O FORTALECIMIENTO ORG. SOLIDARIAS DE TRABAJO ASOCIADO Y EMP.ASOC.DE TRABAJO A NIVEL NAL	METODOLOGIA PROYECTOS MENORES 019 121998 DANSOCIAL- GG	La Metodología de poyectos menores es del BPIN-DNP
3	0019170960000	REDSOL	IMPLANTACION DEL PLAN DE ATENCION INTEGRAL PARA LOS ADULTOS MAYORES	LEY 100 DE 1993 - LIBRO IV 001 101993 CONGRESO CONPES 2793 001 61995 VICEPRES. DNP DECRETO 1135 DE 1994 001 51994 GOBIERNO CTRAL CONPES 22-UDS 001 61994 DNP,UDS-DEI CONPES 2773 001 41995 MINGOB. DNP	Las Leyes, Decretos y Conpes no son Estudios No relaciona la Metodología BPIN utilizada
4	0019170820000	REDSOL	ASISTENCIA A LA RED DE SOLIDARIDAD SOCIAL CONVENIO PNUD COL 97/001.	ULTIMA ACTA TERCERA TRIPARTITA COL/91/008 000 61995 PROYECTO COL/91 DOCUMENTO DEL PROYECTO COL/96-001 000 101996 PNUD	Que Metodología de proyectos se usa?

**ESTUDIOS REGISTRADOS EN LOS PROYECTOS SELECCIONADOS DEL SECTOR
DESARROLLO COMUNITARIO PARA LA VIGENCIA 2002
(CONTINUACIÓN)**

No	COD BPIN	ENTIDAD	NOMBRE	ESTUDIO	COMENTARIO
5	1006001739999	CORNASAKIWE	ASISTENCIA RECONSTRUCCION Y REHABILITACION DE LA CUENCA DEL RIO PAEZ Y ZONAS ALEDANAS.	INFORME RIESGO INGEOMINAS 000 61995 INGEOMINAS EVALUACION DE DANOS ZONAS AFECTADA 000 101994 NASAKIWE CENSO DE PAEZ E INZA 000 101994 NASAKIWE ANALISIS SOCIOECONOMICO TIERRA DENTRO 000 31995 NASAKIWE CENSO ALBERGUES 000 11995 NASAKIWE AEOFOTOGRAFIA DE LA CUENCA DEL PAEZ 000 11995 NASAKIWE DISENOS DE OBRAS DE INFRAESTRUCTURA 000 61995 NASAKIWE	Incluir la Metodología de Proyectos .
6	0086000690000	DANSOCIAL-GG	ADECUACION CENTRO DE COMPUTO Y SISTEMA DE INFORMACION Y MANTENIMIENTO PREVENTIVO Y CORRECTIVO DEL SISTEMA DEL DANSOCIAL.	METODOLOGIA PARA PROYECTOS MENORES 019 121998 DANSOCIAL-GG	La Metodología de proyectos menores es del BPIN-DNP
7	0027064440000	ICBF	ADMINISTRACION DEL SISTEMA DE VIGILANCIA ALIMENTARIA Y NUTRICIONAL, PRODUCCION, COMPRA Y DISTRIBUCION DE ALIMENTOS DE ALTO VALOR NUTRICIONAL, Y SALES ORALES	PLAN NAL.DLLO.CAMBIO PARA CONST.LA PAZ 001 111998 PRESIDENCIA REP PLAN NAL.EN FAVOR DE LA INF.1998-2000 001 11997 PRESIDENCIA REP PLAN NAL DE ALIMENTAC.Y NUTRICION	Los planes corresponden a lineamientos generales pero no ha estudios específicos y particulares de como y/o donde se aplicará el proyecto No relaciona la Metodología BPIN utilizada
8	0051000910000	PONAL	IMPLANTACION SISTEMA DE PARTICIPACION CIUDADANA	METODOLOGIA GENERAL DNP 001 11994 DNP	Otros Estudios?
9	1024000690000	MINAGRIC-DS	IMPLANTACION DEL PROGRAMA DE GENERACION Y FORTALECIMIENTO DE LA MICROEMPRESA RURAL	METODOLOGIA GENERAL 001 61994 D.N.P.	Otros Estudios?
10	0062000270000	CRQ	DIVULGACION Y DESARROLLO DE LA PARTICIPACION COMUNITARIA SECTOR FORESTAL DEL DEPARTAMENTO DEL QUINDIO.	DESARROLLO DE LA PARTICIPACION COMUNITARIA EN EL SECTOR FORESTAL FAO/HOLANDA 000 11995 DNP PROGRAMA PARA LA IMPLEMENTACION DEL PLAN ESTRATEGICO PARA LA RESTAURACION Y EL ESTABLECIMIENTO DE BO 000 21998 M.M.A.	Incluir la Metodología de Proyectos .

En este ítem se espera que se incluyan los estudios obligatorios para el desarrollo del proyecto como los estudios ambientales, de suelos, de diseño, técnicos, etc.

VIABILIDAD

Con base en el problema o necesidad que origina la realización del proyecto y en los indicadores de evaluación utilizados, se analiza la consistencia y viabilidad del proyecto con:

El Plan de Desarrollo

Los Documentos CONPES que orientan la política sectorial.

Los Planes y Objetivos de la Entidad responsable del proyecto.²³

En el Artículo 12 del Decreto 841, se establece:

“Los proyectos originados en los Ministerios, Departamentos Administrativos Nacionales, Corpes, Contraloría General de la República, Procuraduría General de la Nación y Registraduría General del Estado Civil, así como en el Distrito Especial de Bogotá y en aquellas capitales departamentales que el Departamento nacional de Planeación seleccione mediante resolución en razón de su tamaño o del valor de los proyectos que remitan, serán revisados directamente por la Unidad Técnica correspondiente del Departamento Nacional de Planeación, o por quien haga sus veces en el organismo o entidad en que se haya delegado la función de calificación de viabilidad y registro cuando sea el caso, sin control previo.” La calificación de viabilidad fue delegada según Resolución 5345/93 del DNP a los Ministerios y Departamentos Administrativos.

CONCEPTO DE VIABILIDAD

El 100% de los proyectos registrados para la vigencia 2002 y seleccionados, presentan concepto de viabilidad .

²³ DNP, Manual de Procedimientos del BPIN, 1994, pág 14

**CONCEPTOS DE VIABILIDAD REGISTRADOS EN LOS PROYECTOS
SELECCIONADOS DEL SECTOR DESARROLLO COMUNITARIO PARA LA VIGENCIA
2002**

No	COD BPIN	ENTIDAD	NOMBRE	VIABILIDAD
1	0050002340000	DARP-DS	IMPLANTACION PROGRAMA DE APOYO INTEGRAL A MUJERES JEFAS DE HOGAR	EL PROYECTO SI ES VIABLE EL PROYECTO ES VIABLE CUMPLE CON LA METODOLOGIA ESTABLECIDA POR EL DNP No se presenta justificación del concepto de viabilidad
2	0086000420000	DANSOCIAL-GG	RECUPERACION DE LOS INDICES DE EMPLEO A TRAVES DE LA CAPACITACION, ASESORIA Y ASISTENCIA TEC. PARA LA CREACION Y/O FORTALECIMIENTO ORG. SOLIDARIAS DE TRABAJO ASOCIADO Y EMP.ASOC.DE TRABAJO A NIVEL NAL	EL PROYECTO SI ES VIABLE EL PROYECTO SE ENMARCA DENTRO EL PLAN DE DESARROLLO CAMBIO PARA CONSTRUIR LA PAZ 1.998-2002, CON EL PROGRAMA DE ECONOMIA SOLIDARIA 15310. EL PROYECTO CUMPLE CON LA METODOLOGIA 019 PARA PROYECTOS MENORES.
3	0019170960000	REDSOL	IMPLANTACION DEL PLAN DE ATENCION INTEGRAL PARA LOS ADULTOS MAYORES	EL PROYECTO ES VIABLE CUMPLE CON LA METODOLOGIA ESTABLECIDA POR EL DNP No se presenta justificación del concepto de viabilidad
4	0019170820000	REDSOL	ASISTENCIA A LA RED DE SOLIDARIDAD SOCIAL CONVENIO PNUD COL 97/001.	EL PROYECTO ES VIABLE No se presenta justificación del concepto de viabilidad
5	1006001739999	CORNASAKIWE	ASISTENCIA RECONSTRUCCION Y REHABILITACION DE LA CUENCA DEL RIO PAEZ Y ZONAS ALEDANAS.	EL PROYECTO SE ENCUENTRA AJUSTADO A LOS LINEAMIENTOS Y METODOLOGIA DEL BPIN-DNP. EL PROYECTO CONTRIBUYE AL LOGRO DE LA MISION INSTITUCIONAL SENALADO EN LOS DECRETOS 1178 DE 1994, 1179 DE 1994 Y 1263 DE 1994, EL PROYECTO CONTRIBUYE A LA REHABILITACION Y CONSTRUCCION DEL PLAN VIAL DE LA ZONA AFECTADA POR EL DESASTRE NATURAL DEL 6 DE JUNIO DE 1994 Y LA DECLARACION DEL ESTADO DE EMERGENCIA DEL GOBIERNO NACIONAL DECRETO 1178/94. EL PROYECTO CONTRIBUYE A DAR RESPUESTA A LA INFRAESTRUCTURA DE SALUD, A DAR SOLUCION DE VIVIENDA PARA LOS DAMNIFICADOS TENIENDO EN CUENTA QUE EL PROYECTO CONTRIBUYE A DAR RESPUESTA A UNA SITUACION DE EMERGENCIA. A LA MAGNITUD DE LA INVERSION, SE RECOMIENDA QUE SEA SELECTIVO PARA HACER SEGUIMIENTO LAS ETAPAS DE PLANEACION Y EJECUCION DEL MISMO. LA EJECUCION DEL PROYECTO SE CONDICIONA AL APORTE QUE REALICEN LOS EMPRESARIOS BENEFICIARIOS DE LA LEY 218 DE 1995 AL PLAN DE RECONSTRUCCION DE LA ZONA DEL DESASTRE. PARA LA VIGENCIA 2000 EL PROYECTO QUEDO CON DISTRIBUCION PREVIO CONCEPTO DNP, CONDICIONADA A LA PRESENTACION DE SUBPROYECTOS QUE CONCRETEN LAS ACTIVIDADES A REALIZAR, LABOR QUE YA FUE EFECTUADA

**CONCEPTOS DE VIABILIDAD REGISTRADOS EN LOS PROYECTOS
SELECCIONADOS DEL SECTOR DESARROLLO COMUNITARIO PARA LA VIGENCIA
2002
(CONTINUACIÓN)**

No	COD BPIN	ENTIDAD	NOMBRE	VIABILIDAD
6	0086000690000	DANSOCIAL-GG	ADECUACION CENTRO DE COMPUTO Y SISTEMA DE INFORMACION Y MANTENIMIENTO PREVENTIVO Y CORRECTIVO DEL SISTEMA DEL DANSOCIAL.	EL PROYECTO SI ES VIABLE EL PROYECTO SE ENMARCA DENTRO EL PLAN DE DESARROLLO CAMBIO PARA CONSTRUIR LA PAZ 1998-2002, CON EL PROGRAMA DE ECONOMIA SOLIDARIA 15310. EL PROYECTO CUMPLE CON LA METODOLOGIA 019 PARA PROYECTOS MENORES.
7	0027064440000	ICBF	ADMINISTRACION DEL SISTEMA DE VIGILANCIA ALIMENTARIA Y NUTRICIONAL, PRODUCCION, COMPRA Y DISTRIBUCION DE ALIMENTOS DE ALTO VALOR NUTRICIONAL, Y SALES ORALES	EL PROYECTO SI ES VIABLE ES VIABLE PARA LA VIGENCIA DEL 2002. EL PROYECTO CORRESPONDE A LAS RESPONSABILIDADES DEL INSTITUTO EN RELACION CON LAS POLITICAS ACTUALES DEL GOBIERNO NACIONAL EN LA NIÑEZ. EL ICBF LO ACTUALIZARA
8	0051000910000	PONAL	IMPLANTACION SISTEMA DE PARTICIPACION CIUDADANA	PROYECTO VIABLE. ACORDE CON EL PLAN DE DESARROLLO DEL SECTOR DEFENSA 1995-1998. CON EL DESARROLLO DEL PROYECTO SE BUSCA DISMINUIR LA DISTANCIA QUE EXISTE ENTRE EL PERSONAL DE LA FUERZA PUBLICA CON LA COMUNIDAD. DIC/99: EL PROYECTO CONSULTA LA METODOLOGIA BPIN. ES ACTUALIZADO PARALA VIGENCIA 2001.
9	1024000690000	MINAGRIC-DS	IMPLANTACION DEL PROGRAMA DE GENERACION Y FORTALECIMIENTO DE LA MICROEMPRESA RURAL	EL PROYECTO SI ES VIABLE EL PROYECTO SE CONSIDERA VIABLE YA QUE SE AJUSTA A LAS ORIENTACIONES DE LA POLITICA AGROPECUARIA 1998-2002 DEL PROYECTO 'PADEMER QUE TIENE COMO OBJETO CONTRUIR A LA REDUCCION DE LA POBREZA RURAL DEL PAIS , A TRAVEZ DEL INCREMENTO DEL EMPLEO Y DE LOS INGRESOS DE LAS FAMILIAS POBRES, APOYANDO EL DESARROLLO DE MICROEMPRESAS RURALES. POR LO TANTO,SE ORIENTA A GENERAR Y FORTALECER LAS INICIATTIVAS EMPRESARIALES Y PRODUCTIVAS DE MICROEMPRESARIOS Y PEQUEÑOS PRODUCTORES, PERTENECIENTESA LINEAS O CADENAS PRODUCTIVAS QUE GENEREN VALOR AGREGADO'. ASI MISMO, A LO DISPUESTO EN EL ARTICULO 7 DE LA LEY 590 DEL 2000, 'POR LA CUAL SE DICTAN DISPOSICIONES PARA PROMOVER EL DESARROLLO DE LAS MICRO, PEQUEÑAS Y MEDIANAS EMPRESAS'.
10	0062000270000	CRQ	DIVULGACION Y DESARROLLO DE LA PARTICIPACION COMUNITARIA SECTOR FORESTAL DEL DEPARTAMENTO DEL QUINDIO.	EL PROYECTO ES VIABLE Y DE GRAN IMPORTANCIA PARA LA CORPORACION Y EL DEPARTAMENTO. SE AJUSTA A LO ESTIPULADO EN EL PLAN DE ACCION.

Se entiende que una de las condiciones de viabilidad corresponde a que el proyecto se ajuste a los lineamientos del Plan de Desarrollo, pero, se debe evitar suponer, que la viabilidad se otorga única y exclusivamente por esta razón descuidando los demás aspectos de la formulación, como la claridad en la Justificación y en la Descripción, en los indicadores y en los estudios registrados.

De los 10 proyectos estudiados 7 incluyen la justificación lo que corresponde al 70% de los proyectos de la muestra, los 3 restantes no justifican el concepto de viabilidad.

CONTROL POSTERIOR DE VIABILIDAD

La Resolución 5545 del DNP de 1993, en su Artículo 8 dice: “Control. El Departamento Nacional de Planeación se reserva el Derecho de efectuar un control posterior sobre los registros que efectúen los organismos delegatarios”

Se solicita por esta razón un control posterior de viabilidad a las Direcciones Técnicas del Departamento Nacional de Planeación, con el ánimo de confirmar la viabilidad de los proyectos.

Los proyectos registrados para la vigencia 2002 y seleccionados, presentan la siguiente situación frente al Control Posterior.

*CONCEPTO POSTERIOR DE VIABILIDAD REGISTRADOS EN LOS PROYECTOS
SELECCIONADOS DEL SECTOR DESARROLLO COMUNITARIO PARA LA VIGENCIA
2002*

<i>No</i>	<i>COD BPIN</i>	<i>ENTIDAD</i>	<i>NOMBRE</i>	<i>CONCEPTO POSTERIOR</i>
1	0050002340000	DARP-DS	IMPLANTACION PROGRAMA DE APOYO INTEGRAL A MUJERES JEFAS DE HOGAR	UJS-DEGAI
2	0086000420000	DANSOCIAL-GG	RECUPERACION DE LOS INDICES DE EMPLEO A TRAVES DE LA CAPACITACION, ASESORIA Y ASISTENCIA TEC. PARA LA CREACION Y/O FORTALECIMIENTO ORG. SOLIDARIAS DE TRABAJO ASOCIADO Y EMP.ASOC.DE TRABAJO A NIVEL NAL	SIN
3	0019170960000	REDSOL	IMPLANTACION DEL PLAN DE ATENCION INTEGRAL PARA LOS ADULTOS MAYORES	UDS-DEI
4	0019170820000	REDSOL	ASISTENCIA A LA RED DE SOLIDARIDAD SOCIAL CONVENIO PNUD COL 97/001.	UDS-DEI
5	1006001739999	CORNASAKIWE	ASISTENCIA RECONSTRUCCION Y REHABILITACION DE LA CUENCA DEL RIO PAEZ Y ZONAS ALEDANAS.	UAEDT
6	0086000690000	DANSOCIAL-GG	ADECUACION CENTRO DE COMPUTO Y SISTEMA DE INFORMACION Y MANTENIMIENTO PREVENTIVO Y CORRECTIVO DEL SISTEMA DEL DANSOCIAL.	SIN
7	0027064440000	ICBF	ADMINISTRACION DEL SISTEMA DE VIGILANCIA ALIMENTARIA Y NUTRICIONAL, PRODUCCION, COMPRA Y DISTRIBUCION DE ALIMENTOS DE ALTO VALOR NUTRICIONAL, Y SALES ORALES	UDS-DISAL
8	0051000910000	PONAL	IMPLANTACION SISTEMA DE PARTICIPACION CIUDADANA	SIN
9	1024000690000	MINAGRIC-DS	IMPLANTACION DEL PROGRAMA DE GENERACION Y FORTALECIMIENTO DE LA MICROEMPRESA RURAL	DEAGRO-SCFA
10	0062000270000	CRQ	DIVULGACION Y DESARROLLO DE LA PARTICIPACION COMUNITARIA SECTOR FORESTAL DEL DEPARTAMENTO DEL QUINDIO.	UPA-DECA

El 70% de los proyectos registrados y seleccionados para la vigencia 2002 presentan Control Posterior mejorando los resultados del anterior estudio de la vigencia 2001 donde el 50% de los proyectos no presentaban Control. Se hace evidente que el trabajo realizado por el Banco para las vigencias 2000 y 2001 contribuye a la gestión de las Direcciones Técnicas en el DNP.

**PROYECTOS DEL SECTOR DESARROLLO COMUNITARIO SIN CONTROL
POSTERIOR PARA LA VIGENCIA 2001-2002**

<i>No</i>	<i>COD BPIN</i>	<i>ENTIDAD</i>	<i>NOMBRE</i>	<i>CONCEPTO POSTERIOR</i>
2	0086000420000	DANSOCIAL-GG	RECUPERACION DE LOS INDICES DE EMPLEO A TRAVES DE LA CAPACITACION, ASESORIA Y ASISTENCIA TEC. PARA LA CREACION Y/O FORTALECIMIENTO ORG. SOLIDARIAS DE TRABAJO ASOCIADO Y EMP.ASOC.DE TRABAJO A NIVEL NAL	SIN
6	0086000690000	DANSOCIAL-GG	ADECUACION CENTRO DE COMPUTO Y SISTEMA DE INFORMACION Y MANTENIMIENTO PREVENTIVO Y CORRECTIVO DEL SISTEMA DEL DANSOCIAL.	SIN
8	0051000910000	PONAL	IMPLANTACION SISTEMA DE PARTICIPACION CIUDADANA	SIN

Se podría suponer que el 30% de proyectos sin control posterior, se da por cuanto este sector solo se incluyó en los estudios de calidad de la información efectuados por el BPIN realizado para la vigencia 2002 y aún no se ha integrado al proceso de revisión adelantado en las vigencias 2000 y 2001.

La ausencia de Control puede darse si son proyectos que recurren a recursos del Fondo Nacional de Regalías dado que estos, según Decreto 2141/99, pasan directamente de los Ministerios al BPIN.

3. EVALUACIÓN EXPOST

I. SECTOR AGRICOLA

EVALUACIÓN EXPOST DE LOS PROYECTOS DEL SECTOR AGRICOLA, REGISTRADOS Y EN EJECUCIÓN PARA LA VIGENCIA 2001

Este procedimiento establecido en el Artículo 32, literal b) del Capítulo IV del Decreto 841 de 1990 tiene como objeto la supervisión de : “El cumplimiento eficaz de las metas físicas programadas, *permitiendo detectar y corregir fallas en la formulación y ejecución técnica de los proyectos*”. Es por lo tanto, un valioso instrumento para el estudio de *Calidad de la Inversión*.

La información que se presenta en esta sección corresponde a la que el BPIN ha recibido de los Ministerios, Direcciones Técnicas y Entidades, a solicitud del Banco, de los proyectos registrados y en ejecución para la vigencia 2001.

Se procede a comparar lo presupuestado con los resultados de la ejecución física para brindar elementos a los formuladores y ejecutores en cuanto a los logros y debilidades que se puedan presentar, para que se efectúen los ajustes convenientes con miras a lograr las metas propuestas en el ejercicio técnico de la planeación.

En el siguiente cuadro se relacionan los proyectos del sector agrícola, seleccionados para evaluación ex post registrados y en ejecución para la vigencia 2001.

Los informes de ejecución fueron presentados por Nancy Ramírez profesional de la Dirección de Desarrollo Agrario del DNP, quien amablemente coordinó la respuesta a esta solicitud del BPIN.

RELACIÓN DE LOS INFORMES DE EJECUCIÓN DE LOS PROYECTOS SELECCIONADOS DEL SECTOR AGRICOLA VIGENCIA 2001

COD BPIN	ENTIDAD	NOMBRE	FICHA EBI	INFORME	COMENTARIOS
0024005079999	MINAGRIC-DS	ADMINISTRACION Y COFINANCIACION DEL DESARROLLO TECNOLÓGICO A NIVEL NACIONAL PRONATTA	Los recursos se destinan a financiar el desarrollo de las actividades definidas en el plan estratégico del programa, que permitan el cumplimiento de los objetivos definidos.	<p>a. Fondo Competitivo de Proyectos de Investigación y Transferencia de Tecnología <i>Este Fondo busca consolidar un modelo eficiente de asignación de recursos impulsado por la demanda y propiciar la participación del sector privado en la generación y transferencia de tecnología para los pequeños productores. Bajo esta concepción se han realizado 5 convocatorias para un total de 636 proyectos cofinanciados. En la convocatoria del 2000 se cofinanciaron 165 proyectos por un valor de \$19.489,3 millones y una contrapartida de \$15.216,0 millones. Así, se apoyó a 29.234 productores directos y a 4.106 técnicos.</i></p> <p>b. Fortalecimiento Institucional Este componente busca apoyar el fortalecimiento de la capacidad de gestión de las instancias y organizaciones municipales y regionales, a fin de consolidar la operación descentralizada y participativa de los componentes del Sistema Nacional de Ciencia y Tecnología Agropecuaria.</p> <p>Con esta intención se desarrolla una estrategia de capacitación y fortalecimiento institucional a través de la cual se conformaron 33 grupos de trabajo, 15 son regionales, para el desarrollo de actividades alrededor de temas específicos que funcionan en un sistema de red.</p> <p>Son acciones importantes en este componentes las siguientes: la realización de 10 cursos regionales en formulación de proyectos de capacitación a los que asistieron 200 personas representantes de diferentes organizaciones; la puesta en marcha de la capacitación de las ONG's de la Red para el manejo de tecnologías de la información por medio del Proyecto Británico para el Fortalecimiento a las ONG's (Organizaciones No Gubernamentales) y OCB's (Organizaciones Comunitarias de Base); la implementación estratégica de tres nuevos ciclos de pasantías a las que se vincularon 93 estudiantes de últimos semestres, de 25 disciplinas académicas diferentes que corresponden a un aumento del 92,3% con respecto a los ciclos anteriores; y la realización de talleres y foros en función del fortalecimiento de las Umatas y de la planificación regional.</p> <p>c. Seguimiento y Evaluación Desde 1997 se implementó un esquema de monitoreo a los proyectos cofinanciados Pronatta, a través del cual se mantiene la información sobre el estado de avance estos. Complementariamente, en el 2000 se fijaron las bases con el equipo técnico para la definición de una metodología en evaluación del impacto del Programa. Con esta finalidad se realizó del 3 al 5 de octubre de 2000 el Taller Internacional de Impactos. También, el Programa elaboró los Términos de Referencia para la construcción del Plan Estratégico del Sistema de Información Tecnológica Agropecuaria (SITA).</p> <p>En conclusión, este proyecto puede considerarse exitoso por los resultados alcanzados en la cofinanciación de investigación y transferencia de tecnología agropecuaria, el manejo técnico del Programa y la promoción de la participación de las organizaciones regional en función del desarrollo tecnológico.</p>	<p>En la Ficha EBI se hace una presentación general de los propósitos del proyecto que se ve superada en el informe de ejecución y que no son comparables.</p> <p>Este es un importante proyecto que debe continuar, efectuando los ajustes requeridos</p>
1024001430000	MINAGRIC-DS	ADMINISTRACION SISTEMAS DE INFORMACION DE PRECIOS Y MERCADOS A NIVEL NACIONAL CONVENIO CON LA CORPORACION COLOMBIA INTERNACIONAL CCI	El sistema de información de precios y mercados denominado SIPSA, recolectará, clasificará, controlará, procesará, analizará y difundirá de manera sistemática y continua, información de tipo cuantitativo y cualitativo, sobre el comportamiento de los precios y mercados del sector agropecuario... a la fecha, el SIPSA se encuentra operando en las regionales de Antioquia, eje cafetero, Valle del Cauca incluido Ipiales y Pasto, Central, costa atlántica y en forma individual Cucuta, queda pendiente la regional de Santander.	<p>El Sipsa es el Sistema de información de precios y volúmenes transados del sector Agropecuario diseñado para sistematizar, unificar y consolidar la recolección, clasificación, procesamiento, administración, análisis y difusión continúa de la información de precios de productos agropecuarios que se forman en los principales mercados mayoristas, minoristas, internacionales y fronterizos.</p> <p>El objetivo es analizar el comportamiento de los precios, a través del conocimiento y seguimiento de los mercados nacionales y regionales, de la identificación y el análisis de los factores y hechos económicos que determinan y afectan los precios a lo largo de la cadena de comercialización.</p> <p>El Sipsa cubre seis regionales (Central, Eje Cafetero, Valle del Cauca, Antioquia, Costa Atlántica y Santanderes), tiene vinculados 42 mercados (8 mayoristas, urbanos y 34 mercados regionales), comprende una canasta de 400 productos y se divulga por radio, prensa, televisión e Internet.</p> <p>Los usuarios son productores, comerciantes, industriales, UMATAS, Secretarías de Agricultura, Universidades y Centros de investigación.</p> <p>El Sipsa opera con formatos de captura especializados por tipo de mercado, con software desarrollado especialmente para la digitación, control de inconsistencias y análisis estadístico, con instrumentos y procedimientos diseñados para garantizar la calidad en los procesos de recolección, la crítica, el control de inconsistencias y el análisis de la información.</p> <p>Los productos más importantes generados en este proyecto son las publicaciones de boletines diarios, semanales y mensuales con sus respectivos comentarios, tanto a nivel central como regional; los informes de prensa y los boletines especiales para el Ministerio de Agricultura y Desarrollo Rural. Estos resultados en el 2000 se lograron divulgar por 80 emisoras, 60 más que en 1999.</p>	<p>Existe correspondencia entre la Ficha EBI y el informe de ejecución aun cuando la presentación es aún de carácter general.</p> <p>Este proyecto debe continuar</p>

²⁴ La principal fuente utilizada en este reporte fue el Informe Final del Convenio 021-2000, de Diciembre de 2000, elaborado por la CCI.

**RELACIÓN DE LOS INFORMES DE EJECUCIÓN DE LOS PROYECTOS
SELECCIONADOS DEL SECTOR AGRICOLA VIGENCIA 2001
(CONTINUACION)**

COD BPIN	ENTIDAD	NOMBRE	FICHA EBI	INFORME	COMENTARIOS
1024000740000	MINAGRIC-DS	MANTENIMIENTO O DE LOS BANCOS DE GERMOPLASMA ANIMAL, VEGETAL Y MICROBIAL ANIVEL NACIONAL. CONVENIO CON CORPOICA	Los recursos genéticos sufren de erosión genética, esto es pérdida irremediable de la variabilidad por diferentes causas. El mantenimiento adecuado de los recursos genéticos suministra los genes que permiten delinear nuevos enfoques para los cultivos y genotipos sostenibles a la vez que genera alternativas para aspectos como la recuperación de sistemas y agroecosistemas degradados	<p>Este proyecto se ejecuta anualmente por medio de un convenio tripartito entre el Ministerio de Agricultura y Desarrollo Rural, el ICA y Corpoica para la conservación de los Bancos de Germoplasma del Estado Colombiano para alimentación y Agricultura. Estos Bancos estén en cabeza del ICA y son manejados por Corpoica.</p> <p>Según consta en el Acta de Liquidación del Convenio de Cooperación Técnica No. 083/2000, firmado entre Alvaro Abisambra, Gerente ICA, Alvaro Uribe Calad, Director Ejecutivo CORPOICA, Jesús Antonio Vargas, Secretario General del Ministerio de Agricultura, este convenio se efectuó por 800 millones de pesos. Sin embargo, de este total solo se ejecutaron \$ 775 millones y se reembolsaron \$ 24.9 millones debido, fundamentalmente, a la no realización de las visitas de interventoría debido a que los recursos del convenio se situaron a finales de año y no se logró reunir a tiempo al comité Directivo para la autorización de las visitas.</p> <p>El objetivo de este proyecto es dar mantenimiento e incrementar los Bancos de Germoplasma de especies vegetales, animales y microorganismos de importancia estratégica para el país.</p> <p>En los Bancos Vegetales se dio énfasis al mantenimiento y monitoreo de las colecciones tanto de campo, como a aquellas con semilla almacenable, continuándose la implementación de un Banco Base en el Centro de Investigaciones de Tibaitatá. Se aumentaron los materiales de semilla ortodoxa con niveles de germinación del 80% y algunos que en pruebas previas habían presentado 0% de germinación, obteniéndose plantas para el proceso, luego de aplicación de procedimientos de remoción de latencia y pregerminación de las semillas. Igualmente, se injertaron materiales para envío a las colecciones Principales y Satélites de Campo y se regeneraron aquellas, de esta categoría, con ciclos cortos de vida, subcultivándose materiales conservados en condiciones in vitro.</p> <p>De estas labores son resultados importantes los siguientes: 27 materiales colectados de frutales, tabaco y maíz, lo cual significa el 54% de la meta fijada. La introducción de 318 accesiones de diferentes especies. La meta fue superada en un 1.060%. 194 accesiones de tomate, zapallo y lulo que habían exhibido 0% de germinación. La meta se superó en 129.3%. Monitoreos de germinación a 3.173 accesiones, se cumplió la meta en un 158.65%. Las accesiones congeladas fueron de 436 y la meta era 200. El total de accesiones (4.833) tuvieron mantenimiento al igual que 348 accesiones conservadas en In vitro. Regeneración o están en proceso de renovación 3.678 accesiones con semilla ortodoxa. Registro de las variables mínimas de 707 accesiones de 900 propuestas. Revisión y corrección de 1555 accesiones, superior a la meta en 126%.</p> <p>En los Bancos de Germoplasma Animal las actividades y resultados más importantes en el 2000 fueron: trabajos en recuperación de praderas degradadas, suplementación y aspectos relacionados con salud, en coordinación con diferentes programas de investigación estratégica de Corpoica; evaluación genética de las especies ovina, cunícola y en la raza Sanmartinero; terminación del catálogo de toros; incremento del número de animales de raza Bon; mantenimiento del número de individuos por familia Sanmartinero, Costeño y Romo; monitoreo de la viabilidad del semen que ingresa al Banco y del que se encuentra en invernadero; y labores de prevención y control de enfermedades.</p> <p>En el Banco de Germoplasma de microorganismos los principales resultados en el 2000 fueron: Incorporación de 54 nuevas accesiones de hongos filamentosos provenientes de muestras recibidas para análisis y material donado; así mismo, el ingreso de 112 accesiones de levaduras provenientes del Centro de Investigación La Selva. 82 pruebas de viabilidad para hongos filamentosos de los cuales 28 resultaron viables y fueron conservados; 54 siguen en proceso de análisis. En microorganismos de interés para la biofertilización: se recolectaron 94 muestras de nódulos de diferentes leguminosas, provenientes de la Zona Cafetera; se incrementaron en 72 cepas el inventario de Rh y Bradyrh; se realizaron pases y copias a tubos de Agar YM al 15.8% (73) de la totalidad de cepas pertenecientes al Banco; realización y actualización de un inventario de la totalidad de las accesiones del Banco mantenidas bajo diferentes métodos de preservación. En microorganismos de interés para la nutrición: ingreso al inventario de muestras ruminales recolectadas en la Costa Atlántica; y evaluación del 20% de las cepas por región ingresadas anteriormente al Banco. En microorganismos de interés para la salud animal: ingreso de 15 nuevas cepas de patógenos animales.</p>	<p><i>El informe de ejecución supera lo contemplado en la Ficha EBI, en un futuro se debe ajustar la Descripción del Proyecto.</i></p> <p><i>este proyecto debe continuar</i></p>

**RELACIÓN DE LOS INFORMES DE EJECUCIÓN DE LOS PROYECTOS
SELECCIONADOS DEL SECTOR AGRICOLA VIGENCIA 2001
(CONTINUACION)**

COD BPIN	ENTIDAD	NOMBRE	FICHA EBI	INFORME	COMENTARIOS
0027033239999	MINAGRIC-DS	ASISTENCIA TECNICA PARA EL DESARROLLO DEL SECTOR AGROPECUARIO Y PESQUERO FONDO DE FOMENTO AGROPECUARIO	Se adelantarán proyectos a través de contratos con miras a mejorar los medios de producción y lograr una mayor productividad tanto de los pequeños productores como de aquellas pequeñas asociaciones que requieren mejorar sus niveles de vida	Por medio de este proyecto el Ministerio atiende diversas demandas de financiación de proyectos productivos agropecuarios presentados por productores y gremios. En la presente vigencia, debido a las restricciones de PAC presentadas en el sector, no se han ejecutado recursos en la presente vigencia fiscal (información a mayo 2001) ²⁵ .	<i>Sin recursos y la Descripción de la Ficha Ebi es muy general</i>
1024001480000	MINAGRIC-DS	IMPLANTACION PROGRAMA DE REACTIVACION DEL SECTOR AGROPECUARIO A NIVEL NACIONAL. CONVENIO CON FINAGRO	Con los recursos de aporte nacional, departamentales, municipales y de los productores (medianos y pequeños), se constituirán fondos departamentales tendientes a negociar carteras con garantías de productores agropecuarios	Este proyecto tiene como objetivo la reactivación y fomento de la producción agropecuaria mediante la compra a los intermediarios financieros de cartera crediticia vencida (saldo por capital e intereses corrientes contabilizados) a cargo de los pequeños y medianos productores y su refinanciación a éstos en condiciones de plazo e interés favorables y acordes con los flujos de fondo procedentes de su continuidad en el ejercicio de la actividad agropecuaria. El proyecto se desarrolla de acuerdo con lo establecido en el decreto 967 de mayo de 2000. En tal sentido, el Ministerio de Agricultura suscribió un Convenio con FINAGRO. El monto de la deuda asciende a \$478 mil millones (\$291 mil millones de capital y \$187 mil millones de intereses corrientes y de mora), la cual corresponde a 39,121 solicitudes de productores pertenecientes a 27 departamentos. Para la compra de la cartera, el gobierno nacional aportará \$100 mil millones, de los cuales, en las anteriores dos vigencias se apropiaron \$40 mil millones y se asumieron compromisos de vigencias futuras por \$60 mil millones. Por lo anterior, los \$20 mil millones de la presente vigencia fiscal corresponden a los recursos de la inflexibilidad mencionada ²⁶ .	<i>Se cumple con la Descripción del Proyecto aún cuando la formulación de la misma es de carácter general</i> <i>Se deben establecer indicadores para medir el grado de reactivación y fomento logrado</i>
0044000210000	ICA	ADECUACIÓN Y MANTENIMIENTO DE INSTALACIONES Y EQUIPOS DEL ICA A NIVEL NACIONAL	Recursos para conservar y mantener la infraestructura y equipos del Instituto así como adecuación en los laboratorios de prevención a la producción, centros demostrativos, de diagnóstico y demás sedes y oficinas del ICA.	El proyecto se viene ejecutando año a año y las asignaciones financian el mantenimiento de los computadores, mantenimiento de las seccionales, centros de investigación, equipos de comunicaciones, mantenimiento de instalaciones de propiedad del instituto y mantenimiento de vehículos. Las actividades generales de este proyecto se repiten cada vigencia y el mantenimiento de instalaciones se va realizando en cada vigencia conforme a las prioridades y montos disponibles.	<i>La Ficha EBI y los Informes de ejecución física son muy generales, se recomienda tener una mayor especificidad en cuanto al número de equipos en funcionamiento.</i>
0024000360000	ICA	CONTROL Y PREVENCIÓN A LA PRODUCCIÓN AGROPECUARIA A NIVEL NACIONAL	Financiar actividades de prevención y control a la producción agropecuaria, biodiversidad, registro de obtenciones vegetales, investigación y transferencia en control y prevención sanitaria y demás actividades del Instituto.	La apropiación de este proyecto soporta los recursos que se recauden durante cada vigencia de proyectos que no están contemplados en la asignación inicial y así poder ejecutar las actividades del proyecto del convenio. Para cada convenio que se firme durante la vigencia y que implique recursos al ICA, del monto total asignado a este proyecto presupuestal se van asignando recursos a cada subproyecto hasta completar el total. Las asignaciones se han utilizado para desarrollar las actividades de los convenios aprobados al ICA de entidades nacionales e internacionales como PRONATTA y la Agencia Internacional de Energía Atómica. En el caso que en este proyecto no existieran recursos de convenios firmados durante la vigencia que fuera a entregarse al ICA tendrían que incorporarse por adición del Congreso de la República.	<i>La generalidad que presenta la Ficha EBI, no permite comparar los resultados de los informes de ejecución física con lo propuesto en la formulación del proyecto. La carencia de indicadores disminuye la posibilidad de estudiar los resultados y el seguimiento al proyecto.</i>
0044000229999	ICA	ADMINISTRACION DE CENTROS DE DIAGNOSTICO AGROPECUARIO, LABORATORIOS Y DEMAS OFICINAS PARA PREVENCIÓN Y CONTROL AGROPECUARIO A NIVEL NACIONAL	Financiar el sostenimiento y funcionamiento de oficinas departamentales y municipales, biblioteca agropecuaria y centros de diagnóstico.	Este proyecto es recurrente y durante cada vigencia financia acciones y actividades de sostenimiento y funcionamiento de oficinas departamentales y municipales del instituto. En años anteriores ha financiado y continúa financiando contratos de vigilancia y aseó, gastos del convenio de la Biblioteca Agropecuaria BAC, insumos y otros gastos para las siembras comerciales que reportan ingresos al instituto, asistencia a ferias agropecuarias nacionales e internacionales, desembolsos en seguimiento, mantenimiento y conservación de los Bancos de Germoplasma animal y vegetal que administra CORPOICA y apoyo a gastos de funcionamiento como servicios públicos y arrendamientos de oficinas seccionales del ICA. Aunque se han hecho gestiones en el Ministerio de hacienda para que la mayoría de los gastos anteriores se cancelen con gastos generales de funcionamiento no ha sido posible que en dicho presupuesto se incluyan estos gastos, por lo tanto el instituto con el fin de que no se paraliquen las acciones de protección sanitaria agropecuaria a nivel nacional continuará cancelando dichos gastos por este proyecto.	<i>Todos los gastos señalados apuntan al cumplimiento de unos objetivos que no se describen y como no se formulan indicadores no se pueden comparar las acciones con los propósitos.</i> <i>Se recomienda la aplicación de indicadores para darle el sentido adecuado a los proyectos, desde la definición de unos propósitos incluidos en el Plan de desarrollo.</i>

²⁵ Información suministrada por Samuel Zambrano, Asesor DEAGRO.

²⁶ Información suministrada por Samuel Zambrano, Asesor DEAGRO.

**RELACIÓN DE LOS INFORMES DE EJECUCIÓN DE LOS PROYECTOS
SELECCIONADOS DEL SECTOR AGRICOLA VIGENCIA 2001
(CONTINUACION)**

COD BPIN	ENTIDAD	NOMBRE	FICHA EBI	INFORME	COMENTARIOS
0049000970000	INAT	ASISTENCIA TECNICA GRANJA SILVOAGRICOLA TAMINANGO (NARIÑO)	Construir y poner en marcha una granja agrosilvopastoril en el municipio de Taminango, con el fin de promover un manejo adecuado de los recursos agua, suelo, flora y fauna.	<p>Durante el año 2000 las acciones se orientaron a solucionar la problemática identificada en torno a la suscripción del nuevo contrato que le permitiera al INAT constituirse en la entidad nacional contraparte del proyecto²⁷.</p> <p>Debido a la suspensión de las obras a principios de ese año, el proyecto sufrió un sobrecosto del orden de \$ 7.0 millones de yuanes de remimbi, los cuales el Gobierno Chino está dispuesto a aportar, con el objeto de facilitar su normal desarrollo.</p> <p>En septiembre de 2000, el INAT remite un nuevo proyecto de contrato incorporando el ofrecimiento del Gobierno de la República Popular China y recordando las observaciones del proyecto de contrato.</p> <p>En la presente vigencia, dado que el proyecto no cuenta con asignación presupuestal específica, se continúa realizando el ejercicio para garantizar los recursos necesarios para desarrollar el proyecto, dada la posibilidad de firma del nuevo contrato.</p> <p>Al respecto estos son los principales puntos acordados:</p> <p>Aprobación de la solicitud de adición presentada por la entidad para la presente vigencia correspondiente únicamente a la contrapartida nacional (\$ 100.6 millones). El MADR se comprometió a ubicar dichos recursos dentro del ejercicio de priorización de adicional que vienen realizando acorde a la recomendación del DNP.</p> <p>Solicitud de vigencia futura. Una vez aprobado por el Congreso el presupuesto de adición, se procederá a gestionar una vigencia futura con el objeto de amparar los recursos de crédito y así proceder a la firma del contrato complementario. Se espera que dicha vigencia sea aprobada en el mes de noviembre. Igualmente el MADR debe priorizar el espacio fiscal para la vigencia del 2001, a fin de facilitar el normal proceso de dicha solicitud.</p> <p>Firma del contrato adicional. Una vez aprobada la vigencia futura se procederá a la firma de contrato adicional, y con ello garantizar la continuidad del proceso.</p> <p>Extensión del contrato. Dado que el contrato fue firmado en 1991, se realizará un ejercicio entre Ministerio de Hacienda y Crédito Público y la Embajada para determinar que tiempo es requerido para efectuar una extensión al mismo.</p>	Sin Recursos
1024000820000	CAJA AGRARIA	SUBSIDIO DE VIVIENDA RURAL POR INTERMEDIO DEL BANCO AGRARIO EN ZONAS DEL PLAN DE DESARROLLO ALTERNATIVO-PLANTE	Lograr una oferta real y suficiente de mejoramiento de vivienda rural en los municipios de cobertura del Plante, de manera particular a los campesinos y colonos que no exploten cultivos ilícitos y sean beneficiarios directos de este plan de gobierno	<p>Este proyecto, aunque está inscrito en el Banco de Proyectos de Inversión desde 1997 hasta el 2001, pierde vigencia a partir de los cambios en las directrices de política dados con la expedición de la Ley 546 de diciembre 23 de 1999. Esta Ley, en su Artículo 29, establece los recursos destinados a subsidio familiar de vivienda de interés social y define el 20% para atender la demanda de la población rural.</p> <p>La reglamentación de esta Ley se hace mediante los Decretos 568 del 30 de marzo y 1133 del 19 de Junio, ambos del año 2000. Esta cambia la operatividad del otorgamiento de los subsidios de la vivienda rural y canaliza los recursos asignados a través del Banco Agrario. Adicionalmente, distribuye el 70% los recursos asignados para vivienda rural por departamentos según el Índice de Pobreza Relativo y el 30% restante teniendo en cuenta los lineamientos de política sectorial.</p> <p>De esta forma el proyecto CODIGO BPIN-1024000820000- CAJA AGRARIA pierde vigencia y se crea desde el año 2000 el proyecto 1024001690000, Subsidio de Vivienda Rural a Nivel Nacional por Intermedio del Banco Agrario de Colombia.</p> <p>Como resultados de la aplicación de esta normatividad, en la convocatoria de proyectos para la asignación del subsidio, realizada a finales del 2000, se financiaron 138 proyectos de vivienda rural, correspondientes a 8.112 familias por 32.179 millones de pesos.</p> <p>Sin embargo, la ejecución total EN EL 2000 fue de \$ 46.645 millones de pesos, para 196 proyectos a nivel nacional, correspondientes a 196 familias²⁸.</p>	En el Informe no se distinguen las soluciones de vivienda en los municipios de cobertura Plante como se establecen en la Ficha EBI

²⁷ Información suministrada por Gabriel Beltrán, Asesor DEAGRO.

²⁸ Información con base en Documento del Banco Agrario, Evaluación sobre el Desarrollo de la Política de Vivienda de Interés Social Rural, 6 de marzo de 2001.

1.1 VIGENCIAS, PROYECTOS SIN REGISTRAR

De los proyectos seleccionados para la vigencia 2001 del sector agrícola, el siguiente proyecto presenta plan de inversiones para la vigencia 2002 y no se registró para dicha vigencia.

Proyecto del Sector Agrícola con Plan de Inversiones en la vigencia 2002 no registrados para la vigencia 2002 a diciembre 11 de 2000

No	COD BPIN	ENTIDAD	NOMBRE	COMENTARIO
10	1024000820000	CAJA AGRARIA	SUBSIDIO DE VIVIENDA RURAL POR INTERMEDIO DEL BANCO AGRARIO EN ZONAS DEL PLAN DE DESARROLLO ALTERNATIVO-PLANTE	<p>SIN REGISTRAR A 7 DE JUNIO DE 2001 Este proyecto, aunque está inscrito en el Banco de Proyectos de Inversión desde 1997 hasta el 2001, pierde vigencia a partir de los cambios en las directrices de política dados con la expedición de la Ley 546 de diciembre 23 de 1999. Esta Ley, en su Artículo 29, establece los recursos destinados a subsidio familiar de vivienda de interés social y define el 20% para atender la demanda de la población rural.</p> <p>La reglamentación de esta Ley se hace mediante los Decretos 568 del 30 de marzo y 1133 del 19 de Junio, ambos del año 2000. Esta cambia la operatividad del otorgamiento de los subsidios de la vivienda rural y canaliza los recursos asignados a través del Banco Agrario. Adicionalmente, distribuye el 70% los recursos asignados para vivienda rural por departamentos según el Índice de Pobreza Relativo y el 30% restante teniendo en cuenta los lineamientos de política sectorial.</p> <p>De esta forma el proyecto CODIGO BPIN-1024000820000- CAJA AGRARIA pierde vigencia y se crea desde el año 2000 el proyecto 1024001690000, Subsidio de Vivienda Rural a Nivel Nacional por Intermedio del Banco Agrario de Colombia.</p>

II. SECTOR DESARROLLO EMPRESARIAL

EVALUACIÓN EXPOST DE LOS PROYECTOS DEL SECTOR DESARROLLO EMPRESARIAL, REGISTRADOS Y EN EJECUCIÓN PARA LA VIGENCIA 2001

Este procedimiento establecido en el Artículo 23, literal b) del Capítulo IV del Decreto 841 de 1990 tiene como objeto la supervisión de : “El cumplimiento eficaz de las metas físicas programadas, *permitiendo detectar y corregir fallas en la formulación y ejecución técnica de los proyectos*”. Es por lo tanto, un valioso instrumento para el estudio de *Calidad de la Inversión*.

La información que se presenta en esta sección corresponde a la que el BPIN ha recibido de los Ministerios, Direcciones Técnicas y Entidades, a solicitud del Banco, de los proyectos registrados y en ejecución para la vigencia 2001.

Se procede a comparar lo presupuestado con los resultados de la ejecución física para brindar elementos a los formuladores y ejecutores en cuanto a los logros y debilidades que se puedan presentar, para que se efectúen los ajustes convenientes con miras a lograr las metas propuestas en el ejercicio técnico de la planeación.

En el siguiente cuadro se relacionan los proyectos del sector desarrollo empresarial, seleccionados para evaluación ex post registrados y en ejecución para la vigencia 2001.

**RELACIÓN DE LOS INFORMES DE EJECUCIÓN DE LOS PROYECTOS
SELECCIONADOS DEL SECTOR DESARROLLO EMPRESARIAL VIGENCIA 2001**

COD BPIN	ENTIDAD	NOMBRE	FICHA EBI	INFORME	COMENTARIOS
0027004170000	COLCIENCIAS	ADECUACION DE LA INDUSTRIA COLOMBIANA PARA LA INNOVACION.COFINANCIACION DE PROYECTOS	Desarrollo de redes de innovación universidad –empresa Promoción del diseño, la investigación y el desarrollo tecnológico Transferencia de tecnologías limpias al sector productivo Pasantías de investigadores de empresas Estudios de base Intercambio con cadenas productivas de países avanzados Visitas de industriales extranjeros al País y viceversa Fomentar el desarrollo de tecnologías tanto blandas como duras	Los recursos comprometidos se destinaron a apoyar 11 proyectos nuevos	<i>Se espera que para la vigencia 2001 se tenga una mayor especificidad sobre el tipo de proyecto y la formulación de indicadores que permitan comparar lo propuesto con las acciones y los resultados.</i>
0022012140000	MINDESA-IC	MEJORAMIENTO DEL SISTEMA DE PROPIEDAD INDUSTRIAL COLOMBIANO	Legislativos Observancia y cumplimiento de las disposiciones De construcción y desarrollo de una cultura de propiedad industrial Modernización administrativa y fortalecimiento institucional	Mediante Decreto 934 de 2000, el Gobierno Nacional aplazó la totalidad de apropiaciones del presupuesto de inversión 2000 asignadas a esta Superintendencia	<i>No se conoce la situación de la vigencia 2001</i>
0022012150000	MINDESA-IC	IMPLANTACION SISTEMA NACIONAL DE NORMALIZACION CERTIFICACION Y METROLOGIA	Dar cumplimiento a los requisitos de competitividad y calidad que requiere la industria de bienes y servicios Prestación de servicios expeditos y descentralizados Entrenamiento de talento humano Reconocimiento a nivel internal Mercadeo	Mediante Decreto 934 de 2000, el Gobierno Nacional aplazó la totalidad de apropiaciones del presupuesto de inversión 2000 asignadas a esta Superintendencia	<i>No se conoce la situación de la vigencia 2001</i>
0022011540000	MINDESA-IC	ADQUISICION EQUIPOS PARA LABORATORIOS DE CONTROL DE CALIDAD Y METROLOGIA	Fortalecer la infraestructura en ciencia y tecnología Protección al consumidor Modernizar y ampliar los laboratorios	Mediante Decreto 934 de 2000, el Gobierno Nacional aplazó la totalidad de apropiaciones del presupuesto de inversión 2000 asignadas a esta Superintendencia	<i>No se conoce la situación de la vigencia 2001</i>
0022012160000	MINDESA-IC	IMPLANTACION SISTEMA DE DEFENSA AL CONSUMIDOR	Promoción y protección de los derechos Participación representativa y democrática Capacitación y edición de publicaciones Actividades conjuntas con gremios	Mediante Decreto 934 de 2000, el Gobierno Nacional aplazó la totalidad de apropiaciones del presupuesto de inversión 2000 asignadas a esta Superintendencia	<i>No se conoce la situación de la vigencia 2001</i>

La evaluación expost de los proyectos en ejecución para la vigencia 2001, se hará para una muestra de cinco proyectos, De 10 proyectos seleccionados en el sector, se espera reunir a partir de ellos, la información concerniente al tamaño de la muestra seleccionada.

Esta información se solicitó de manera escrita y por email la semana del 3-10 de abril del 2001

A julio 1 de 2001 se cuenta con la información presentada por el Ministerio de Desarrollo para la vigencia 2000, registrada en el cuadro anterior. Los cambios en el Ministerio de Desarrollo en el presente año y la presentación de los informes de ejecución a partir del primer trimestre del 2001 pueden afectar la comunicación del Ministerio

Sin embargo, cuando el “Sistema Nacional de Gestión de Programas y Proyectos” (SINAGEP) comience a operar dispondrá de un módulo de seguimiento, para cumplir con lo establecido en el Artículo 34 del Decreto 841: *“La información que en cumplimiento de dichas metodologías deban remitir los organismos y entidades tiene carácter obligatorio, tanto en cuanto su contenido como en cuanto a la puntualidad de su remisión.”* Por lo que la evaluación expost es un ejercicio previo de divulgación del módulo de seguimiento, antes de que se inicie la etapa normativa.

III. SECTOR MEDIO AMBIENTE

EVALUACIÓN EXPOST DE LOS PROYECTOS DEL SECTOR MEDIO AMBIENTE, REGISTRADOS Y EN EJECUCIÓN PARA LA VIGENCIA 2001

Este procedimiento establecido en el Artículo 32, literal b) del Capítulo IV del Decreto 841 de 1990 tiene como objeto la supervisión de : “El cumplimiento eficaz de las metas físicas programadas, *permitiendo detectar y corregir fallas en la formulación y ejecución técnica de los proyectos*”. Es por lo tanto, un valioso instrumento para el estudio de *Calidad de la Inversión*.

La información que se presenta en esta sección corresponde a la que el BPIN ha recibido de los Ministerios, Direcciones Técnicas y Entidades, a solicitud del Banco, de los proyectos registrados y en ejecución para la vigencia 2001.

Se procede a comparar lo presupuestado con los resultados de la ejecución física para brindar elementos a los formuladores y ejecutores en cuanto a los logros y debilidades que se puedan presentar, para que se efectúen los ajustes convenientes para el alcance de las metas propuestas en el ejercicio técnico de la planeación.

Esta información se solicitó de manera escrita y por email durante la semana del 3-10 de abril del 2001.

El Ministerio del Medio Ambiente envió sus comentarios al BPIN el 25 de mayo de 2001, en forma oportuna mediante comunicación de la Doctora Mary Gómez Torres, Directora de: Información, Planeación y Coordinación del SINA, del Ministerio del Medio Ambiente.

El consultor también contó con la colaboración oportuna y cordial de la Doctora Isabel Castro del Ministerio del Medio Ambiente y de John Bejarano de la Dirección de Política Ambiental del Departamento Nacional de Planeación DNP.

Cuando el “Sistema Nacional de Gestión de Programas y Proyectos” (SINAGEP) comience a operar dispondrá de un módulo de seguimiento, para cumplir con lo establecido en el Artículo 34 del Decreto 841: “*La información que en cumplimiento de dichas metodologías deban remitir los organismos y entidades tiene carácter obligatorio, tanto en cuanto a su contenido como en cuanto a la puntualidad de su remisión.*” Por lo que la evaluación ex post es un ejercicio previo de divulgación del módulo de seguimiento, antes de que se inicie la etapa normativa.

En el siguiente cuadro se relacionan los 10 proyectos del medio ambiente, seleccionados para evaluación ex post registrados y en ejecución para la vigencia 2001, su informe de ejecución y los comentarios.

RELACIÓN DE LOS INFORMES DE EJECUCIÓN DE LOS PROYECTOS SELECCIONADOS DEL SECTOR MEDIO AMBIENTE VIGENCIA 2001

COD BPIN	ENTIDAD	NOMBRE	FICHA EBI	INFORME	COMENTARIOS
1150006280000	MINAMB-DS	APLICACIÓN Y DESARROLLO DEL PROGRAMA AMBIENTAL, CREDITO 774 OC-CO Y 910/SF-CO,BID	Con este programa se busca coadyuvar en el proceso de deterioro de los recursos naturales renovables y fortalecer la capacidad de gestión ambiental de los diferentes estratos de la administración pública.	<p><i>A la fecha no ha habido suficiente demanda de proyectos, por lo cual no se han adjudicado los recursos.</i></p> <p><i>Los pocos recursos que se tienen son para jalonar vigencias futuras</i></p>	<p><i>El informe corresponde a la situación del año 2001 dado que hasta a junio 5 se celebró la reunión de los comités de crédito y a esa fecha no se había reunido el comité funcional.</i></p> <p><i>Las corporaciones para esta vigencia no cuentan todavía con los recursos necesarios de contrapartida.</i></p> <p><i>Pero durante toda la vigencia del crédito según la Dirección de Política Ambiental del</i></p>
0027029390000	UAESPNN	ANALISIS ESTRUCTURACION Y FORTALECIMIENTO DE LA UNIDAD ADMINISTRATIVA ESPECIAL DEL SISTEMA DE PARQUES NACIONALES NATURALES	En cuanto al sistema de parques nacionales naturales se avanzara en su consolidación mediante su diagnostico, categorización, el saneamiento de sus áreas , la formulación de planes de manejo, ordenando y reglamentando sus zonas de amortiguación. Para esta tarea la unidad debe contar con el apoyo desde el punto de vista logístico y programatico para la definición de políticas que permitan un adecuado funcionamiento.	<p><i>Durante la vigencia 2000, se continuo desarrollando e implementando las actividades que permitan la consolidación del Sistema de Parques Nacionales y su esquema administrativo. Es así como se viene estructurando el esquema de planeación y seguimiento a través de la implementación y capacitación en lo que se ha denominado "Ruta de Planeación y Seguimiento"; se han venido acompañando los procesos de formulación de Sistema Nacional y Regional de Areas Protegidas; y se ha fortalecido la administración a través del tema de sostenibilidad financiera, alianzas estratégicas con aliados al sistema de Parques Nacionales.</i></p> <p><i>El Sistema de Parques Nacionales Naturales SPNN, está diseñado como una de las dependencias del Ministerio del Medio Ambiente encargada de la administración de las 46 áreas que integran El Sistema de Parques Nacionales Naturales de Colombia, a través de seis Direcciones Territoriales distribuidas en el país.</i></p> <p><i>Durante el primer trimestre del 2001 los recursos del proyecto han servido para continuar el desarrollo de las lineas estrategicas de la politica de la Unidad de Parques, en los aspectos relacionados con Panes de Manejo y Planeación.</i></p>	<p><i>El proyecto se esta ejecutando según lo establecido en la formulación del proyecto y lo registrado en la ficha EBI, este proyecto podría estar solicitando recursos en próximas vigencias.</i></p>

**RELACIÓN DE LOS INFORMES DE EJECUCIÓN DE LOS PROYECTOS
SELECCIONADOS DEL SECTOR MEDIO AMBIENTE VIGENCIA 2001**

(CONTINUACION)

COD BPIN	ENTIDAD	NOMBRE	FICHA EBI	INFORME	COMENTARIOS
1164000019999	IDEAM	ANALISIS, RECOPIACION DE INFORMACION Y DISEÑO DEL SISTEMA DE INFORMACION AMBIENTAL NACIONAL	De acuerdo a la Ley 99/93, El Decreto Reglamentario 1277/94 Le corresponde al IDEAM poner en funcionamiento el Sistema de Información e Investigación Ambiental como apoyo a las entidades del SINA y a la ciudadanía.	<p>- Dentro del Sistema de estadísticas en indicadores ambientales de síntesis se trabaja en la automatización y profundización para el análisis de tendencias de los procesos hidrológicos y construcción de indicadores</p> <p>- Con base en la nueva resolución de las variables físico- bióticas y de las condiciones de escorrentía, se trabaja en mejorar la información sobre la disponibilidad y sostenibilidad de los sistemas hídricos que abastecen los acueductos.</p> <p>- Se cuenta con un nivel de avance importante en la segunda versión del Estudio Nacional del Agua, mediante el mejoramiento de la resolución e inclusión de mayores componentes de la ecuación de balance hídrico y determinación de la distribución de factores de regulación y limitación de la oferta</p> <p>- Se tiene un importante avance del mapa de coberturas vegetales, uso y ocupación del territorio nacional para las décadas 70-80-90 y 2000</p> <p>- Desarrollo y ajuste del diseño de las bases de datos para incluir nuevas variables en especial de las áreas socioeconómicas, así como aplicativos para el FUR.</p> <p>- Avances en el trabajo de susceptibilidad amenazas y vulnerabilidad de la costa del pacífico por el intercambio en el nivel del mar.</p> <p>- Desarrollo parcial del diagnóstico y mapas de degradación de los suelos colombianos, por desertificación, compactación, salinización y contaminación. Así como avance en la vulnerabilidad de los suelos colombianos a los efectos del cambio climático.</p>	<p>Se observa en el informe que se están adelantando las acciones proyectadas en la formulación del proyecto las que lamentablemente se presentan de manera general en la ficha EBI.</p> <p>Se puede establecer que el proyecto tiene un propósito de importancia y que es apto para recibir recursos del Presupuesto.</p>
1150000910000	CSB	RECUPERACION Y MANEJO DE ZONAS EXPLOTADAS POR MINAS DE ALUVION Y VETAS EN EL SUR DE BOLIVAR	Se implementarán acciones de control de la calidad del agua, Sistemas de Reforestación para recuperar capa vegetal, de los suelos degradados por la explotación minera y prevenir la erosión, igualmente se desarrollará un programa de extensión comunitaria y asistencia técnica ambiental	<p>El Ministerio reporta:</p> <p>En espera del envío de los avances por parte de la corporación a 25 de mayo del 2001.</p>	Durante más de un trimestre se carece de información de ejecución y sería conveniente ajustar esta situación porque puede afectar tanto la gestión de la Corporación como del Ministerio.
1150005330000	MINAMB-DS	ADMINISTRACION DE RECURSOS POR CONCEPTO DE PERMISOS ESTABLECIDOS EN LA CONVENCION INTERNACIONAL OBRE COMERCIO DE ESPECIES AMENAZADAS DE FAUNA Y FLORA SILVESTRESCITES. FONDO NACIONAL AMBIENTAL- FONAM	<p>Para el cumplimiento de los objetivos se hace necesario el captar recursos por concepto de expedición del permiso internacional convenio CITES para poder invertir dichos recursos en materia de conservación de fauna y vida silvestre.</p> <p>Por ello se inscribe un proyecto que será el canal para captar ingresos por la expedición del permiso CITES</p>	Expedición de permisos cites	Esta información es muy general sería prudente anotar el número de permisos expedidos su clasificación y los recursos o ingresos generados.

**RELACIÓN DE LOS INFORMES DE EJECUCIÓN DE LOS PROYECTOS
SELECCIONADOS DEL SECTOR MEDIO AMBIENTE VIGENCIA 2001**

(CONTINUACION)

COD BPIN	ENTIDAD	NOMBRE	FICHA EBI	INFORME	COMENTARIOS
1150003400000	MINAMB-DS	SERVICIO DEL FONDO NACIONAL AMBIENTAL	Fondo Financiero de Apoyo a la ejecución de la política ambiental y de manejo de los recursos naturales renovables.	<p><i>A la fecha no ha habido suficiente demanda de proyectos, por lo cual no se han adjudicado los recursos.</i></p> <p><i>Los pocos recursos que se tienen son para jalonar vigencias futuras</i></p>	<p><i>El informe corresponde a la situación del año 2001 dado que hasta a junio 5 se celebró la reunión de los comités de crédito y a esa fecha no se había reunido el comité funcional.</i></p> <p><i>Las corporaciones para esta vigencia no cuentan todavía con los recursos necesarios de contrapartida.</i></p> <p><i>Pero durante toda la vigencia del crédito según la Dirección de Política Ambiental del DNP el proyecto ha cumplido con sus propósitos y se considera un proyecto exitoso.</i></p>
1150006570000	MINAMB-DS	MEJORAMIENTO Y FORTALECIMIENTO DE LA GESTION AMBIENTAL URBANA-CREDITO BIRF3973, CONTRAPARTIDA FONDO NACIONAL DE REGALIAS Y OTRAS FUENTES	<p>Objetivo General: Dinamizar el desarrollo regional y urbano implementando lineamientos de gestión y de fortalecimiento institucional que posibiliten la integralidad y la sostenibilidad urbana en Colombia. Objetivos Específicos: Apoyar el fortalecimiento institucional de las cuatro autoridades ambientales urbanas (ciudades con más de un millón de habitantes) Prevenir y Controlar el deterioro de la calidad ambiental en las áreas urbanas.</p>	<p><i>En el programa integral de manejo y control del recurso hídrico se inició la asesoría para la formulación técnica del plan decenal para el manejo y tratamiento de aguas residuales, y se inició el proyecto demostrativo en una cuenca hidrográfica en la región andina oriental para aplicar el manual de implementación del programa para uso eficiente y ahorro del agua.</i></p> <p><i>Para la puesta en marcha del programa nacional de gestión integral de residuos hospitalarios se inició el proyecto piloto en las ciudades de Barranquilla, Cartagena y Santa Marta, el cual contará con 9 instituciones IPS de salud para la aplicación de los aspectos comprendidos en el manual de procedimientos.</i></p> <p><i>En el programa de manejo de residuos peligrosos se ha fortalecido el equipo de trabajo interinstitucional para la implementación del Convenio de Basilea(transporte de residuos peligrosos) en lo relacionado a los planes que permitan orientar la gestión de estos residuos, y apoyar los procesos de definición de los mecanismos de observancia y cumplimiento de los tratados internacionales relacionados con la temática ambiental urbana.</i></p>	<p><i>En el informe se observan logros que lamentablemente no se aclaran en la formulación del proyecto y en la Ficha EBI del mismo.</i></p> <p><i>El proyecto adelanta varias actividades importantes, las que sería prudente se registrasen en el proyecto cuando este se formula.</i></p> <p><i>No es del todo comparable lo formulado con lo ejecutado desde el punto de vista de la lectura del proyecto.</i></p> <p><i>Es un proyecto importante y debe continuar.</i></p>
0063000200000	CARDER	DIVULGACION Y DESARROLLO DE LA PARTICIPACION COMUNITARIA EN EL SECTOR FORESTAL PAFC. COOPERACION TECNICA INTERNACIONAL	<p>Desarrollo y validación de tres propuestas Metodológica, técnica y Empresarial que permitan: Identificar y promover 12 Comunidades rurales capacitadas en procesos de desarrollo forestal, autogestionario, proyectos forestales y agroforestales identificados y ejecutados por las mismas comunidades</p>	<p><i>Se enuncia un Archivo Anexo Pacofor, no disponible</i></p>	

**RELACIÓN DE LOS INFORMES DE EJECUCIÓN DE LOS PROYECTOS
SELECCIONADOS DEL SECTOR MEDIO AMBIENTE VIGENCIA 2001**

(CONTINUACION)

<i>COD BPIN</i>	<i>ENTIDAD</i>	<i>NOMBRE</i>	<i>FICHA EBI</i>	<i>INFORME</i>	<i>COMENTARIOS</i>
1150006640000	UAESPNN	CONSTRUCCION DE UNA ALIANZA ESTRATEGICA ENTRE COMUNIDADES INDIGENAS Y AREAS PROTEGIDAS. CONTRAPARTIDA GEF-SURAPA	Dentro de operatividad de la estrategia de Ecosistemas forestales tropicales del GEF se busca realizar un proyecto que permita desarrollar una alianza estratégica entre autoridades indígenas y autoridades de Parques Naturales en proceso de la	<i>Este proyecto no tuvo recursos para el año 2001</i>	
0027029400000	MINAMB-DS	ANALISIS ESTRUCTURACION Y FORTALECIMIENTO DEL MINISTERIO DEL MEDIO AMBIENTE Y DEL SISTEMA NACIONAL AMBIENTAL	Organización y reorganización de las entidades del SINA responsables de la Política y de la Gestión ambiental. Apoyar a la investigación científica y desarrollo tecnológico en el campo ambiental. Elaborar un diagnóstico organizacional y plan de acción que garanticen la eficacia administrativa y clima laboral de alto compromiso	<p><i>Inicio de las siguientes actividades que apoyan el Plan de Acción del Ministerio del Medio Ambiente para la vigencia 2001.</i></p> <ul style="list-style-type: none"> - Activación del plan nacional de contingencia para evaluar derrames de hidrocarburos, derivados y sustancias nocivas en aguas marinas, fluviales y lacustres. - Estudio técnico para identificar y evaluar los requerimientos de Minambiente y Parques para dar cumplimiento a la directiva Presidencial 02- Gobierno en línea. - Fortalecimiento de redes lógicas y físicas del Ministerio del Medio Ambiente. - Capacitación a entidades del SINA en materia de cooperación técnica internacional (presentación de proyectos GEF). - Elaboración y actualización de procedimientos internos en el Ministerio del Medio Ambiente. - Desarrollo de módulos del sistema de información de tráfico de especies. - Validación e implementación de los indicadores ambientales sobre el estado de los recursos naturales y la gestión ambiental. - Organización del Archivo Central. - Avalúo especial de inmuebles y mejoras de bienes recibidos del Inderena. - Mejoramiento y fortalecimiento del sistema de control interno en el área contable y financiera del Ministerio del Medio Ambiente. - Selección, ubicación y control de material bibliográfico impreso y magnético, de las entidades relacionadas con áreas de investigación en el Ministerio del Medio Ambiente. - Instalación e implementación de la última versión del ISIS en el centro de documentación. - Apoyo a los procesos relacionados con los recursos del Fondo Nacional de Regalías. - Capacitación para Corporaciones de menores recursos en el tema del Fondo Nacional de Regalías. - Apoyo al área financiera, jurídica y de planeación. - Talleres para el diseño de indicadores de sostenibilidad ambiental. - Rediseño y conceptualización del Sistema de Información Ambiental para Colombia. -SIAC 	<p><i>Lo relacionado en el informe supera a lo descrito en la formulación del proyecto, no se puede medir o establecer una relación entre lo propuesto y lo ejecutado para el caso del proyecto.</i></p> <p><i>En el futuro se recomienda que los indicadores incluyan una descripción de las actividades y metas que se van a desarrollar u obtener por la ejecución del proyecto.</i></p> <p><i>El proyecto debe continuar</i></p>

VIGENCIAS 2001

El Informe de la Doctora Mary Gómez, dice:

“2. Respecto a los proyectos que se incluyen en el informe (de “Calidad de la Información Vigencia 2001”) y que no se registraron a 1 de enero del 2000, en general en la situación de restricción del gasto y con los escasos recursos asignados al sector ambiental, la directriz impartida por el Ministerio fue la priorización de proyectos para cada corporación, buscando ejecutar algunos proyectos por recursos propios e inscribir un número mínimo de proyectos con aportes de la nación”

Adicionalmente tenemos las siguientes observaciones:

PROYECTOS CON PLAN DE INVERSIONES PARA LA VIGENCIA 2001 QUE NO SE REGISTRARON

COD BPIN	ENTIDAD	NOMBRE	COMENTARIO
1126000140000	Cardique	CONTROL Y VIGILANCIA DE LOS CUERPOS DE AGUA DE LA BAHIA DE CARTAGENA	En el plan de inversiones registrado en el BPIN del Ministerio no solicitan recursos para el año 2001 y 2002. La consultoría reconoce una inconsistencia en la información
1128000380000	CAS	ADMINISTRACIÓN CONTROL Y VIGILANCIA DE LOS RECURSOS NATURALES RENOVABLES EN EL AREA DE JURISDICCION DE LA CAS PREVIO CONCEPTO DNP	En el plan de inversiones registrado en el BPIN del Ministerio no solicitan recursos para el año 2001 y 2002. La consultoría reconoce una inconsistencia en la información
1150005219999	CDA	MEJORAMIENTO DE LA CAPACIDAD DE RECUPERACIÓN DEL BOSQUE EN EL AREA DE JURISDICCION DE LA CDA	Por la restricción del gasto, la corporación realizó una priorización de proyectos, determinando que este proyecto se podía seguir ejecutando con otras fuentes de financiación, tal como recursos propios y otra, por lo cual no se inscribió ni para la vigencia 2002 y 2002
0072000120000	CDMB	PROTECCION Y CONSERVACION DE ECOSISTEMAS DE PARAMO Y BOSQUES DE NIEVLA EN LA PROVINCIA DE OSTO NORTE, AREA DE JURISDICCION DE LA CDMB	En el plan de inversiones registrado en el BPIN del Ministerio no solicitan recursos para el año 2001 y 2002. La consultoría reconoce una inconsistencia en la información
1150005819999	CORPOCALDAS	APLICACIÓN Y DESARROLLO DEL COMPONENTE DE MICROCUENCAS DEL PROGRAMA DE MANEJO DE LOS RECURSOS NATURALES CREDITO BIRF PREVIO CONCEPTO DNP	En el plan de inversiones registrado en el BPIN del Ministerio no solicitan recursos para el año 2001 y 2002. La consultoría reconoce una inconsistencia en la información
1122000610000	CORPOGUAVIO	CONSERVACION PROTECCION Y RECUPERACION DE CUENCAS HIDROGRAFICAS EN LA JURISDICCION DE CORPOGUAVIO, EN CONVENIO INTERNACIONAL PREVIO CONCEPTO DNP	En el plan de inversiones registrado en el BPIN del Ministerio no solicitan recursos para el año 2001 y 2002. La consultoría reconoce una inconsistencia en la información
0001003709999	CORPONOR	DIVULGACION EDUCACION Y CONCIENTIZACION AMBIENTAL DEPARTAMENTO DE NORTE DE SANTANDER	En el plan de inversiones registrado en el BPIN del Ministerio no solicitan recursos para el año 2001 y 2002. La consultoría reconoce una inconsistencia en la información
1150001640000	CORPORINOQUIA	RECUPERACION MANEJO DE LOS ECOSISTEMAS ESTRATEGICO DE LOS PARAMOS DE SUMAPAZ, CHINGAZA, GUSCA, COCUY Y AREAS DE INFLUENCIA	En el plan de inversiones registrado en el BPIN del Ministerio no solicitan recursos para el año 2001 y 2002. La consultoría reconoce una inconsistencia en la información
1143000110000	SINCHI	APROVECHAMIENTO Y MANEJO DE BFAUNA SILVESTRE, PROYECTO BINACIONAL COOPERACION TECNICA, EJECUCION INSTITUTO SINCHI	Por la restricción del gasto, la corporación realizó una priorización de proyectos, determinando que este proyecto se podía seguir ejecutando con otras fuentes de financiación, tal como recursos propios y otra, por lo cual no se inscribió ni para la vigencia 2002 y 2002
1150006650000	UAESPNN	ESTUDIO Y COMERCIALIZACION DE PRODUCTOS SOSTENIBLES DEL BOSQUE EN PARQUES NACIONALES CON COMUNIDADES INDIGENAS Y GRUPOS ETNICOS. CONTRAPARTIDA CTI-UNCTAD	Por la restricción del gasto, la corporación realizó una priorización de proyectos, determinando que este proyecto se podía seguir ejecutando con otras fuentes de financiación, tal como recursos propios y otra, por lo cual no se inscribió ni para la vigencia 2002 y 2002
1150006340000	UAESPNN	CONSERVACION Y RECUPERACION DE LOS PARQUES NATURALES DE LA MACARENA Y TINIGUA, AREA DE MANEJO ESPECIAL DE LÑA MACARENA CONTRAPARTIDA CTI-PAISES BAJOS.	En el plan de inversiones registrado en el BPIN del Ministerio no solicitan recursos para el año 2001 y 2002. La consultoría reconoce una inconsistencia en la información
1150006320000	UAESPNN	PROTECCION Y USO SOSTENIBLE DEL RECURSO FORESTAL EN EL AREA DE MANEJO ESPECIAL DEL DARIEN, CONTRAPARTIDA CTI-OIMT	En el plan de inversiones registrado en el BPIN del Ministerio no solicitan recursos para el año 2001 y 2002. La consultoría reconoce una inconsistencia en la información

“Con respecto a los proyectos de Fonalreg, en su mayoría no aparecen inscritos en nuestro Banco, ya que estos deben ser evaluados por el Ministerio de Desarrollo estos son los que empiezan por 0027.

“Por otra parte es necesario aclarar que los proyectos de Fonalreg que se evalúan e inscriben en el BPIN, son los remitidos por la Comisión Nacional de Regalías y si se asignan recursos para un año no implica que se deben asignar recursos para el siguiente año, estos igualmente deben ir primero a la Comisión quienes nos lo remiten si cumplen con los requisitos establecidos”

COD BPIN	ENTIDAD	NOMBRE	COMENTARIO
0027035590000	FONALREG	SANEAMIENTO AMBIENTAL EN LA AMAZONIA, CHOCO, SAN ANDRES Y PROVIDENCIA, SANTA CATALINA. SANEAMIENTO AMBIENTAL Y DESARROLLO SUSTENTABLE DE LOS RESGUARDOS EN ZONAS DE ESPECIAL SIGNIFICADO.	El proyecto no se encuentra registrado en el BPIN del Ministerio
0027063440000	FONALREG	RECUPERACION DE LA NAVEGACION, CONSERVACION Y PRESERVACION DEL MEDIO AMBIENTE Y DESARROLLO DE INFRAESTRUCTURA DE LOS MUNICIPIOS RIBEREÑOS DEL RIO GRANDE DE LA MAGDALENA	El proyecto no se encuentra registrado en el BPIN del Ministerio
1150007700000	FONALREG	REFORESTACION Y MANTENIMIENTO DE BOSQUES PROTECTORES PRODUCTORES DE LA SUBCUENCA DEL RIO PAMPLONITA, PLAN VERDE DEPARTAMENTO DEL NORTE DE SANTANDER	En el Plan de inversiones registrado en el BPIN del Ministerio no solicitan recursos para los años 2000 y 2001
0027035630000	FONALREG	CONSERVACION Y DESCONTAMINACIÓN DEL RIO BOGOTA	El proyecto no se encuentra registrado en el BPIN del Ministerio
0027035750000	FONALREG	CONSERVACION PRESERVACION Y DESCONTAMINACIÓN DE LAS AGUAS DE LA LAGUNA DE LA COCHA DEL MUNICIPIO DE PASTO NARIÑO	El proyecto no se encuentra registrado en el BPIN del Ministerio
0027035600000	FONALREG	SANEAMIENTO AMBIENTAL EN PROYECTOS AMBIENTALES PRESENTADOS POR LOS MUNICIPIOS DE LA JURIDICCION DE LAS 15 CARS DE MENORES INGRESOS FISCALES	El proyecto no se encuentra registrado en el BPIN del Ministerio
0027035570000	FONALREG	PREVENCION PRESERVACION, RECONSTRUCCION Y PROTECCION AMBIENTAL DE LOS RECURSOS NATURALES EN LA JURIDICCION DEL MACIZO COLOMBIANO DE LAS CARS	El proyecto no se encuentra registrado en el BPIN del Ministerio
0027035580000	FONALREG	RECUPERACION Y CONSERVACION DE LAS CUENCAS HIDROGRAFICAS DE TODO EL PAIS	El proyecto no se encuentra registrado en el BPIN del Ministerio

A estas apreciaciones el BPIN comenta que:

Los proyectos de código 0027 si se registraron en el DNP porque son los cajones o proyectos madre en cabeza de la Comisión Nacional de Regalías que quedan en la Ley.

Los proyectos cajones la Comisión Nacional de Regalías no son viabilizados por los Ministerios y para la vigencia 2002 los proyectos serán viabilizados por Grupo de Regalías del Departamento Nacional de Planeación (DNP).

Se debe tener en cuenta que para la vigencia 2000 los proyectos con código del DNP aparecen como de Fonalreg y para la vigencia 2001 como de la Comisión Nacional de Regalías (CNR) sería prudente explicar el procedimiento para el cambio de entidad.

El informe del Ministerio continua de la siguiente manera:

“3. Comentarios al documento en cuanto a los proyectos que deben continuar registrados para la vigencia 2002.

En cuanto a los proyectos que deberían continuar para la vigencia 2002, la directriz emitida por el Ministerio del Medio Ambiente en la inscripción de proyectos para la vigencia 2001 y 2002, se orientó en el marco de la restricción del gasto, con lo cual se considera necesario la priorización de proyectos para cada entidad, razón por la cual las entidades suscritas procedieron a inscribir sólo algunos proyectos para su gestión en dichos años.

Teniendo en cuenta lo anterior, los demás proyectos que vienen ejecutando se manejan con recursos propios y otras fuentes de financiación.

4. Comentarios a Indicadores Propuestos

Con respecto al tema de indicadores la dirección propone programar una reunión exclusiva para tratar dicho tema.

5. Comentarios a la metodología general y propuestas a la metodología específica, si se requiere.

Con respecto a la metodología, se mantienen los comentarios del documento donde se expresa la necesidad de desarrollar una metodología específica y se propone la realización de un taller con las corporaciones para evaluar la propuesta existente.

6. Propuesta de proyectos para ser incluidos en el Banco de Proyectos Exitosos (BPE)

En el marco del Banco de Proyectos Exitosos, la Dirección de Información, Planeación y Coordinación propone como proyecto exitosos del Ministerio el proyecto “Aplicación y Desarrollo del programa Ambiental, crédito 774 OC-CO y 910 /SF-CO, BID”, el cual desarrolla varios componentes tales como Plan Verde, Fortalecimiento Institucional, recuperación de la Ciénaga Grande de Santa Marta, Recuperación de microcuencas y manejo del parque nacional natural Los Nevados en los cuales se trabajaron actividades interesantes en materia de medio ambiente, que vale la pena resaltar.”

IV. SECTOR DESARROLLO COMUNITARIO

EVALUACIÓN EXPOST DE LOS PROYECTOS DEL SECTOR DESARROLLO COMUNITARIO, REGISTRADOS Y EN EJECUCIÓN PARA LA VIGENCIA 2001

Este procedimiento establecido en el Artículo 23 literal b) del Capítulo IV del Decreto 841 de 1990 tiene como objeto la supervisión de : “El cumplimiento eficaz de las metas físicas programadas, *permitiendo detectar y corregir fallas en la formulación y ejecución técnica de los proyectos*”. Es por lo tanto, un valioso instrumento para el estudio de *Calidad de la Inversión*.

La información que se presenta en esta sección corresponde a la que el BPIN ha recibido de los Ministerios, Direcciones Técnicas y Entidades, a solicitud del Banco, de los proyectos registrados y en ejecución para la vigencia 2001.

En el caso del Instituto Colombiano de Bienestar Familiar ICBF, la Dirección Técnica Presenta el siguiente comentario:

“En atención a su solicitud, me permito informarle que es prácticamente imposible hacerle llegar un informe de la ejecución de metas físicas de los proyectos solicitados durante la vigencia 2001. Primero, por que el ICBF ejecuta principalmente proyectos sociales de atención y protección a la niñez y a la familia (no es físico), y (2) a que la información correspondiente a la ejecución de metas sociales y financieras es enviada por los centros zonales ICBF (250) a las regionales (32) donde se consolida la información departamental, que después es enviada a la sede nacional para su consolidación final; en total este proceso toma por lo menos 3 meses. De hecho, hasta mediados de abril de este año recibimos la ejecución de metas sociales y financieras del año 2000, y por tal motivo el CONPES de evaluación casi se va con la información a septiembre de 2000.

Anexo estoy enviando la ejecución de metas sociales ICBF para el año 2000. Considero que las hojas xls. que más le pueden servir para su investigación son las últimas 6 pues allí puede encontrar la información agregada a nivel departamental por programa, subprograma, proyecto, subproyecto, y modalidad de inversión. Cualquier duda, no dude en consultarme.

ANDRES HUMBERTO MORALES NOGUER
DIVISION: PROF UNV DISAL
DIRECCION DNP : DDS-DISAL”

Se procede metodologicamente, a comparar lo presupuestado con los resultados de la ejecución física para brindar elementos a los formuladores y ejecutores en cuanto a los logros y debilidades que se puedan presentar, para que se efectúen los ajustes convenientes para el alcance de las metas propuestas en el ejercicio técnico de la planeación.

En el siguiente cuadro se relacionan los proyectos del sector desarrollo comunitario, seleccionados para evaluación ex post registrados y en ejecución para la vigencia 2001

RELACIÓN DE LOS INFORMES DE EJECUCIÓN DE LOS PROYECTOS SELECCIONADOS DEL SECTOR DESARROLLO COMUNITARIO VIGENCIA 2001

COD BPIN	ENTIDAD	NOMBRE	FICHA EBI	INFORME	COMENTARIOS
0086000420000	DANSOCIAL-GG	RECUPERACION DE LOS INDICES DE EMPLEO A TRAVES DE LA CAPACITACION, ASESORIA Y ASISTENCIA TEC. PARA LA CREACION Y/O FORTALECIMIENTO ORG. SOLIDARIAS DE TRABAJO ASOCIADO Y EMP.ASOC.DE	EN LA ACTUALIDAD LA TASA DE DESEMPLEO SE ENCUENTRA EN UN 15.1 %, UNO DE LOS NIVELES MAS ALTOS HISTORICAMENTE. EL DESEMPLEO GOLPEA BASICAMENTE A LOS JOVENES Y MUJERES Y EN ESPECIAL A AQUELLAS PERSONAS QUE SOLO TIENEN EDUCACION SECUNDARIA (MUCHAS VECES INCOMPLETA). SE CONSIDERA DE GRAN IMPORTANCIA ESTE PROYECTO, YA QUE PERMITIRA CREAM/O FORTALECER ORGANIZACIONES SOLIDARIAS DE TRABAJOASOCIADO Y EMPRESAS ASOCIATIVAS DE TRABAJO CONSTITUIDAS POR: DESEMPLEADOS, PROFESIONALES, MUJERES Y JOVENES QUE NO SE HAN PODIDO INVOLUCRAR EN PROCESOS ECONOMICOS Y SOCIALES A TRAVES DEL SISTEMA DE INTEGRACION. CON EL DESARROLLO DE LA ALTERNATIVA SELECCIONADA SE CONTRIBUYE A LA ELIMINACION DE LA POBREZA, A REDUCIRLA TASA DE DESEMPLEO Y A LA PROTECCION Y EL ADECUADO APROVECHAMIENTO DEL MEDIO AMBIENTE, MEDIANTE LA IMPLEMENTACION DE PROYECTOS PRODUCTIVOS QUE PERMITAN MEJORAR EL NIVEL DE INGRESOS DE LA POBLACION Y LA CALIDAD DE VIDA, GENERANDO MAS Y MEJORES EMPLEOS.	Promoción y fortalecimiento de las formas asociativas en las territoriales: Antioquia, Huila, Valle del Cauca, Santander, Costa Atlántica y Cundinamarca, a través de la Red de facilitadores con funciones de: identificación de proyectos productivos por sector económico, apoyo en la elaboración de estudios de factibilidad, gestión de recursos para los proyectos identificados, apoyo de procesos de elaboración de estudios de factibilidad de los proyectos de Neiva y Alto Magdalena, apoyo a la elaboración de proyectos asociativos del sector microempresarial en la ciudad de Montería.	La Ficha EBI y los Informes de ejecución física son muy generales, se recomienda tener una mayor especificidad en cuanto a la descripción del número de formas asociativas en operación y el empleo generado. Este proyecto es importante y se debe continuar en otras vigencias.
1004000440000	ICBF	ASISTENCIA A LA NIÑEZ Y A LA FAMILIA PARA LA PREVENCIÓN DE FACTORES DE RIESGO SOCIAL	EL PROYECTO SE DESARROLLARÁ A TRAVÉS DEL APOYO A LAS FAMILIAS EN LAS PRINCIPALES FUNCIONES QUE ESTA DEBE DESEMPEÑAR COMO NÚCLEO FUNDAMENTAL DE LA SOCIEDAD. EN FORMACIÓN Y DESARROLLO SE ORGANIZAN SERVICIOS QUE FACILITEN A LAS FAMILIAS EL CUMPLIMIENTO DE SU FUNCIÓN COMO CONSTRUCTORA DE VALORES Y SU RESPONSABILIDAD EN EL DESARROLLO AFECTIVO DE LA NIÑEZ A TRAVÉS DE PROCESOS DE: SENSIBILIZACIÓN, FORMACIÓN Y CAPACITACIÓN. EN SU FUNCIÓN SOCIALIZADORA CON LOS NIÑOS Y NIÑAS MENORES DE SIETE AÑOS, LOS SERVICIOS SE ORGANIZAN PARA APOYAR A LAS FAMILIAS EN EL ALCANCE DE ESTA FUNCIÓN Y ASÍ PODER GARANTIZAR A LOS NIÑOS Y NIÑAS MENORES DE SIETE AÑOS UN DESARROLLO ARMÓNICO E INTEGRAL QUE LE POSIBILITE EL EJERCICIO DE SUS DERECHOS. PARA EL FORTALECIMIENTO DE FACTORES PROTECTORES DE NIÑOS, NIÑAS Y JOVENES, LOS SERVICIOS BUSCAN FORTALECER SUS POTENCIALIDADES HUMANAS, MEDIANTE EL APOYO A LA ORGANIZACIÓN DE VIDA GRUPAL Y CONSTRUCCIÓN DE PROYECTOS DE VIDA. A SECTORES POBLACIONALES ESPECÍFICOS, SE ORGANIZARÁN SERVICIOS QUE RESPETEN Y FORTALEZCAN LA IDENTIDAD CULTURAL DE FAMILIAS Y COMUNIDADES INDÍGENAS, NEGRAS Y RAIZALES, ASÍ COMO LA POBLACION RURAL DISPERSA, PARA GARANTIZAR EL CUMPLIMIENTO DE LOS DERECHOS DE LA NIÑEZ DE ESTAS COMUNIDADES. EN SITUACIÓN DE EMERGENCIA, SE INCLUYEN ACCIONES DE APOYO A NIÑOS, NIÑAS, MUJERES GESTANTES Y LACTANTES AFECTADOS POR DESASTRES NATURALES O DESPLAZADOS POR CONFLICTO ARMADO. ASÍ MISMO SE REQUIERE EL DESARROLLO DE ACCIONES DE SOPORTE A LA GESTIÓN DEL PROYECTO, INDISPENSABLES PARA EL BUEN FUNCIONAMIENTO DEL MISMO, COMO SON LA ASISTENCIA TÉCNICA, CAPACITACIÓN, LA SUPERVISIÓN Y LA EVALUACIÓN, ASÍ COMO TAMBIÉN EL APOYO EN CONTRATACIÓN DE SERVICIOS ESPECIALIZADOS QUE LA ENTIDAD NO PUEDA ASUMIR CON RECURSO HUMANO PROPIO, ASÍ COMO TAMBIÉN LA FINANCIACIÓN DE CONTRIBUCIONES Y DISPOSICIONES DE LEY QUE IMPLICAN EROGACIONES PRESUPUESTALES. EL COSTO DEL PROYECTO PARA EL 2002 ES DE \$663.760.3 MILLONES, PROVENIENTES DE RECURSOS PROPIOS.	En el informe anexo se observa que : Se han atendido 1.500.000 niños menores de 7 años, el 51.5% de la meta esperada. 2.400.000 niños entre 7 y 18 años el 53.1% de la meta 282000 madres lactantes el 41.5% de la meta establecida	La generalidad que presenta la Ficha EBI, no permite comparar los resultados de los informes de ejecución física con lo propuesto en la formulación del proyecto. Este proyecto es importante y se debe continuar en otras vigencias.
1006001739999	CORNASAKIWE	ASISTENCIA RECONSTRUCCION Y REHABILITACION DE LA CUENCA DEL RIO PAEZ Y ZONAS ALEDANAS.	LA RESPUESTA DEL ESTADO A LOS DAÑOS CAUSADOS POR LA EMERGENCIA IMPLICA LA RECUPERACION DE VIAS, LA RECONSTRUCCION DE VIVIENDAS, LA RECUPERACION DE LA ACTIVIDAD PRODUCTIVA, LA REUBICACION DE LA POBLACION SITUADA EN ZONA DE RIESGO, LA RECONSTRUCCION DE LA INFRAESTRUCTURA EDUCATIVA, DE SALUD, ELECTRICA Y COMUNITARIA. LA EJECUCION DE ACTIVIDADES PARA LA NORMALIZACION DE LA EMERGENCIA COMO EL TRASLADO DE POBLACION, EL SUMINISTRO DE ALIMENTACION Y VIVIENDA TEMPORAL Y ATENCION BASICA EN SALUD.	Según el informe anexo se han presentado avances en la construcción de vías, viviendas salud, dotación de tierras, educación, electrificación, proyectos productivos y normalización lo que nos permite establecer que se está cumpliendo con los propósitos del proyecto.	La generalidad que presenta la Ficha EBI, no permite comparar los resultados de los informes de ejecución física con lo propuesto en la formulación del proyecto. Este proyecto es importante y se debe continuar en otras vigencias.
0086000690000	DANSOCIAL-GG	ADECUACION CENTRO DE COMPUTO Y SISTEMA DE INFORMACION Y MANTENIMIENTO PREVENTIVO Y CORRECTIVO DEL SISTEMA DEL DANSOCIAL.	CON EL FIN DE MANTENER LOS EQUIPOS EN PERFECTO FUNCIONAMIENTO Y EN CONDICIONES OPTIMAS ES NECESARIO REALIZAR MANTENIMIENTO PREVENTIVO Y CORRECTIVO DE LOS MISMOS.IGUALMENTE SE REQUIERE DAR MANTENIMIENTO AL CABLEADO ESTRUCTURADO DE LAS REDES EXISTENTES CON EL FIN DE GARANTIZAR UN OPTIMO DESEMPEÑO:TAMBIEN ES NECESARIO LA ACTUALIZACION Y/O MODIFICACION DE LAS APLICACIONES EXISTENTES DE ACUERDO A LOS NUEVOS REQUERIMIENTOS, COMO LA CREACION DE NUEVAS APLICACIONES PARA LAS DIFERENTES OFICINAS DEL DANSOCIAL QUE SE CREAN CON LA LEY 454 DE 1.998, CAPACITACION DE LAS HERRAMIENTAS DEL SOFTWARE EXISTENTE Y DE LAS NUEVAS HERRAMIENTAS INFORMATICAS QUE SE ADQUIERAN PARA EL OPTIMO DESEMPEÑO DE LAS ACTIVIDADES COTIDIANAS.	SopORTE y mantenimiento de equipos Divulgación Sector Solidario: CDs Adquisición de Kiosco de información virtual Adquisición de computadoras Migración de datos Cableado estructurado Cableado estructurado en cinco territoriales Capacitación en herramientas de automatización de oficinas	No se pueden establecer metas específicas por la carencia de indicadores en la Formulación del Proyecto o en la ficha EBI. Se hace difícil el comparar lo propuesto con lo ejecutado, pero se entiende que existen logros.

Esta información se solicitó de manera escrita y por email la semana del 3-10 de abril del 2001.

Se presentó un vacío de información, los reportes de ejecución presentados corresponden a la vigencia 2000. La información correspondiente a la ejecución para la vigencia 2001, se comienza a recibir en las Direcciones Técnicas en abril, por lo que a la fecha de la solicitud aún no se contaba con ellos.

Sin embargo, cuando el “Sistema Nacional de Gestión de Programas y Proyectos” (SINAGEP) comience a operar dispondrá de un módulo de seguimiento, para cumplir con lo establecido en el Artículo 34 del Decreto 841: *“La información que en cumplimiento de dichas metodologías deban remitir los organismos y entidades tiene carácter obligatorio, tanto en cuanto su contenido como en cuanto a la puntualidad de su remisión.”* Por lo que la evaluación expost es un ejercicio previo de divulgación del módulo de seguimiento, antes de que se inicie la etapa normativa.

**4. PROPUESTA BANCO DE INDICADORES
SECTOR
DESARROLLO COMUNITARIO**

PROPUESTA DE INDICADORES DE IMPACTO

CONSULTOR

SECTOR	CATEGORIA	TEMA	NOMBRE DEL INDICADOR	FORMULA	UNIDAD	DESCRIPCION (qué se mide y para qué?)	INVENTARIO
DESARROLLO COMUNITARIO	IMPACTO	INGRESO	INV/INGRESO ASOCIADOS to-ti (\$)	FORMULA= VALOR INGRESO ti- VALOR INGRESO to / VALOR INVERSIÓN ²⁹	PESOS	Se MIDE la variación en el ingreso de los asociados, lo que determina su calidad de vida. Pesos de inversión por cada peso de aumento en los ingresos o cuantos pesos de inversión se requieren para generar un aumento de un peso en los ingresos.	Encuesta Proyecto, DANE, DANCIAL FAO, Banco Mundial, BID, Universidades, Cooperativas de Grado superior Gremios
			INV/INGRESO FAMILIAS to-ti (\$)	FORMULA= VALOR INGRESO ti- VALOR INGRESO to / VALOR INVERSIÓN	PESOS	Se MIDE la variación en el ingreso de los Familiass, lo que determina su calidad de vida. Pesos de inversión por cada peso de aumento en los ingresos o cuantos pesos de inversión se requieren para generar un aumento de un peso en los ingresos.	Encuesta Proyecto, DANE, Ministerios, , FAO, Banco Mundial, BID, Universidades, Gremios
		PRODUCCIÓN	INV/PRODUCCIÓN EMPRESAS SOLIDARIAS to-ti (toneladas)	FORMULA= PRODUCCIÓN EMPRESAS SOLIDARIAS ti- EMPRESAS SOLIDARIAS to / VALOR INVERSIÓN	PESOS/TON ELADAS	Se MIDE la variación en la producción. Pesos de inversión por cada tonelada de aumento en la producción o cuantos pesos de inversión se requieren para generar un aumento de una tonelada en la producción.	Encuesta Proyecto, DANE, Ministerios IGAG, FAO, Banco Mundial, BID, Universidades, Gremios Cooperativas

²⁹ El periodo, año, semestre, etc, en el que se inicia el proyecto es to, el periodo en que termina una etapa o la totalidad del proyecto es ti.

SECTOR DESARROLLO COMUNITARIO

PROPUESTA DE INDICADORES DE IMPACTO

(CONTINUACIÓN)

CONSULTOR

SECTOR	CATEGORIA	TEMA	NOMBRE DEL INDICADOR	FORMULA	UNIDAD	DESCRIPCION (qué se mide y para qué?)	INVENTARIO
DESARROLLO COMUNITARIO	IMPACTO	COBERTURA	INV/ POBLACION INDIGENA CON BUENA NUTRICIÓN to-ti (pesos/titulo)	FORMULA= (POBLACION INDIGENA CON BUENA NUTRICIÓN ti- POBLACION INDIGENA CON BUENA NUTRICIÓN to) / VALOR INVERSIÓN	PESOS/ PERSONAS	Se MIDE la variación en la POBLACIÓN Indígena atendida. Pesos de inversión por cada persona atendida o cuantos pesos de inversión se requieren para atender una persona de la población indígena.	DANE, Ministerio del Interior, Resguardos, ICBF
			INV/FAMILIAS CON BUENA NUTRICIÓN to-ti (No)	FORMULA=OR INVERSIÓN / FAMILIAS CON BUENA NUTRICIÓN ti- FAMILIAS CON BUENA NUTRICIÓN to / VALOR INVERSIÓN	PESOS/ FAMILIAS	Se MIDE la variación en las FAMILIAS ATENDIDAS Pesos de inversión por cada FAMILIA USUARIA o cuantos pesos de inversión se requieren para generar un aumento de una Familia Usuaria.	DANE, Ministerio del Interior, Municipio Gobernaciones Ministerios
			INV / POBLACIÓN INFANTIL CON BUENA NUTRICIÓN to-ti (No)	FORMULA= POBLACIÓN INFANTIL CON BUENA NUTRICIÓN A ti- POBLACIÓN INFANTIL CON BUENA NUTRICIÓN to) / VALOR INVERSIÓN	PESOS/ Niño	Se MIDE la variación en la POBLACIÓN INFANTIL ATENDIDA Pesos de inversión por cada niño(a) o cuantos pesos de inversión se requieren para generar un aumento de un niño(a) atendido.	DANE, Ministerio del Interior, Resguardos, Municipio Gobernaciones Ministerios
			POBLACION TERCERA EDAD CON BUENA NUTRICIÓN to-ti(%)	FORMULA POBLACION TERCERA EDAD CON BUENA NUTRICIÓN ti / POBLACION TERCERA EDAD TOTAL ti)*100	PORCENTAJE %	Se MIDE la PARTICIPACIÓN DE LA POBLACION TERCERA EDAD ATENDIDA del total de la población de tercera edad en un periodo.	DANE, Ministerio del Interior, Resguardos, Municipio Gobernaciones Ministerios
			INV/MUJERES LACTANTES CON BUENA NUTRICIÓN to-ti (%)	FORMULA (MUJERES LACTANTES CON BUENA NUTRICIÓN ti / NUMERO DE MUJERES LACTANTES TOTAL ti)*100	PORCENTAJE %	Se MIDE la PARTICIPACIÓN DE LAS MUJERES LACTANTES ATENDIDAS en el total de las mujeres lactantes en la zona en un periodo	DANE, Ministerio del Interior, Resguardos, Municipio Gobernaciones Ministerios

SECTOR DESARROLLO COMUNITARIO

PROPUESTA DE INDICADORES DE IMPACTO

(CONTINUACIÓN)

CONSULTOR

SECTOR	CATEGORIA	TEMA	NOMBRE DEL INDICADOR	FORMULA	UNIDAD	DESCRIPCION (qué se mide y para qué?)	INVENTARIO
DESARROLLO COMUNITARIO	IMPACTO	PAZ	No DE COMBATES/NO DE FAMILIAS ATENDIDAS to-ti	FORMULA= DE FAMILIAS ATENDIDAS ti - DE FAMILIAS ATENDIDAS to / COMBATES ti - COMBATES to	#FAMILIAS ATENDIDAS /# DE COMBATES	Se MIDE la variación en el NUMERO DE COMBATES. DE FAMILIAS ATENDIDAS para reducir en uno el número de combates, el signo negativo significa disminución de combates por el número DE FAMILIAS ATENDIDAS EJ:-10 significa; 10 FAMILIAS ATENDIDAS para disminuir en 1 los combates.	MINDEFENSA, POLICIA NACIONAL, PARROQUIA, ALCALDÍA
			INV/INGRESO FAMILIAS/CONFLICTO to-ti	FORMULA= ((INGRESO FAMILIAS ti - INGRESO FAMILIAS to) / (CONFLICTOS ti - CONFLICTOS to)) / VALOR INVERSIÓN	PESOS	Se MIDE la variación en el NUMERO DE CONFLICTOS. PESOS REQUERIDOS PARA aumentar los ingresos de los FAMILIAS, para reducir en uno el número de combates, el signo negativo significa disminución de combates por LOS PESOS REQUERIDOS, EJ:-10 significa; 10 PESOS otorgados para disminuir en 1 los CONFLICTOS	MINDEFENSA, POLICIA NACIONAL, PARROQUIA, ALCALDÍA INCORA, DANE

SECTOR DESARROLLO COMUNITARIO**PROPUESTA DE INDICADORES DE IMPACTO****SINERGIA³⁰**

SECTOR	CATEGORIA	TEMA	NOMBRE DEL INDICADOR	FORMULA	UNIDAD	DESCRIPCION (qué se mide y para qué?)	INVENTARIO
DESARROLLO COMUNITARIO	IMPACTO	<u>FAMILIA Y NIÑEZ</u>	1.13 Tasa de desnutrición global	³¹		Generar las condiciones para promover el fortalecimiento del capital social y humano en las familias colombianas tratando la especificidad de cada uno de sus miembros y su interrelación	DNP-DDS , ICBF Ministerio de Salud
			1.14 Tasa de desnutrición crónica			Generar las condiciones para promover el fortalecimiento del capital social y humano en las familias colombianas tratando la especificidad de cada uno de sus miembros y su interrelación	DNP-DDS , ICBF Ministerio de Salud
			1.15 Tasa de desnutrición aguda			Generar las condiciones para promover el fortalecimiento del capital social y humano en las familias colombianas tratando la especificidad de cada uno de sus miembros y su interrelación	DNP-DDS , ICBF Ministerio de Salud
		Empleo	1.1 Tasa de desempleo en siete áreas			Desempeño del mercado laboral	DNP-DANE MINISTERIO DEL TRABAJO
			1.2 Tasa de ocupación siete áreas			Desempeño del mercado laboral	DNP-DANE MINISTERIO DEL TRABAJO
			1.3 Tasa de ocupación nacional			Desempeño del mercado laboral	DNP-DANE MINISTERIO DEL TRABAJO
			1.6 Tasa de subempleo			Desempeño del mercado laboral	DNP-DANE MINISTERIO DEL TRABAJO
		CONVIVENCIA CIUDADANA	1.2 Número de municipios aplicando la capacitación			. Crear mecanismos cotidianos y permanentes que permitan lograr un cambio de actitud con el objetivo de contribuir a la reconstrucción del tejido social.	DNP- MINISTERIO DE DEFENSA , MINISTERIO DE JUSTICIA

³⁰ SINERGIA, INDICADORES CONPES DE COMPROMISO, DNP,2001

³¹ **LA FORMULA Y LA UNIDAD CON QUE SE TRABAJAN LOS INDICADORES PROPUESTOS DEBEN SER ESTABLECIDOS POR QUIENES LOS FORMULAN A FIN DE OBTENER LOS RESULTADOS ESPERADOS, DADO QUE LA MEDICIÓN PUEDE HACERSE DE DIVERSAS MANERAS.**

SECTOR DESARROLLO COMUNITARIO**PROPUESTA DE INDICADORES DE IMPACTO
(CONTINUACION)****SINERGIAS**

SECTOR	CATEGORÍA	TEMA	NOMBRE DEL INDICADOR	FORMULA	UNIDAD	DESCRIPCIÓN (qué se mide y para qué?)	INVENTARIO
DESARROLLO COMUNITARIO	IMPACTO	CONVENCIONES A CIUDADANA	2.1 Índice de actividad armada de grupos guerrilleros ²			calificar la toma de decisiones estratégicas y de evaluación de políticas y de gestión en materia de criminalidad y de eventos derivados del conflicto armado	DNP-MINISTERIO DE DEFENSA , MINISTERIO DE JUSTICIA
		CONVENCIONES A CIUDADANA	2.2 Índice de masacres ²			calificar la toma de decisiones estratégicas y de evaluación de políticas y de gestión en materia de criminalidad y de eventos derivados del conflicto armado	DNP-MINISTERIO DE DEFENSA , MINISTERIO DE JUSTICIA
		CONVENCIONES A CIUDADANA	2.3 Índice de homicidios ²			calificar la toma de decisiones estratégicas y de evaluación de políticas y de gestión en materia de criminalidad y de eventos derivados del conflicto armado	DNP-MINISTERIO DE DEFENSA , MINISTERIO DE JUSTICIA
		CONVENCIONES A CIUDADANA	2.4 Índice de secuestro ²			calificar la toma de decisiones estratégicas y de evaluación de políticas y de gestión en materia de criminalidad y de eventos derivados del conflicto armado	DNP-MINISTERIO DE DEFENSA , MINISTERIO DE JUSTICIA
		CONVENCIONES A CIUDADANA	2.5 Índice de violencia intrafamiliar ²			calificar la toma de decisiones estratégicas y de evaluación de políticas y de gestión en materia de criminalidad y de eventos derivados del conflicto armado	DNP-MINISTERIO DE DEFENSA , MINISTERIO DE JUSTICIA
		CONVENCIONES A CIUDADANA	2.6 Índice de delitos sexuales ²			calificar la toma de decisiones estratégicas y de evaluación de políticas y de gestión en materia de criminalidad y de eventos derivados del conflicto armado	DNP-MINISTERIO DE DEFENSA , MINISTERIO DE JUSTICIA
		CONVENCIONES A CIUDADANA	2.7 Índice de lesiones personales ²			calificar la toma de decisiones estratégicas y de evaluación de políticas y de gestión en materia de criminalidad y de eventos derivados del conflicto armado	DNP-MINISTERIO DE DEFENSA , MINISTERIO DE JUSTICIA
		CONVENCIONES A CIUDADANA	2.8 Índice de atracos ²			calificar la toma de decisiones estratégicas y de evaluación de políticas y de gestión en materia de criminalidad y de eventos derivados del conflicto armado	DNP-MINISTERIO DE DEFENSA , MINISTERIO DE JUSTICIA
		CONVENCIONES A CIUDADANA	2.9 Índice de hurto a residencias ²			calificar la toma de decisiones estratégicas y de evaluación de políticas y de gestión en materia de criminalidad y de eventos derivados del conflicto armado	DNP-MINISTERIO DE DEFENSA , MINISTERIO DE JUSTICIA

SECTOR DESARROLLO COMUNITARIO

**PROPUESTA DE INDICADORES DE IMPACTO
(CONTINUACION)**

SINERGIAS

SECTOR	CATEGORIA	TEMA	NOMBRE DEL INDICADOR	FORMULA	UNIDAD	DESCRIPCION (qué se mide y para qué?)	INVENTARIO
DESARROLLO COMUNITARIO	IMPACTO	CONVIVENCIA CIUDADANA	2.10 Índice de hurto de vehículos ²			calificar la toma de decisiones estratégicas y de evaluación de políticas y de gestión en materia de criminalidad y de eventos derivados del conflicto armado	DNP-MINISTERIO DE DEFENSA , MINISTERIO DE JUSTICIA
		CONVIVENCIA CIUDADANA	2.11 Índice de asaltos bancarios ²			calificar la toma de decisiones estratégicas y de evaluación de políticas y de gestión en materia de criminalidad y de eventos derivados del conflicto armado	DNP-MINISTERIO DE DEFENSA , MINISTERIO DE JUSTICIA
		CONVIVENCIA CIUDADANA	2.12 Índice de piratería terrestre ²			calificar la toma de decisiones estratégicas y de evaluación de políticas y de gestión en materia de criminalidad y de eventos derivados del conflicto armado	DNP-MINISTERIO DE DEFENSA , MINISTERIO DE JUSTICIA
		CONVIVENCIA CIUDADANA	2.13 Índice de muertes en accidente de tránsito ²			calificar la toma de decisiones estratégicas y de evaluación de políticas y de gestión en materia de criminalidad y de eventos derivados del conflicto armado	DNP-MINISTERIO DE DEFENSA , MINISTERIO DE JUSTICIA
		CONVIVENCIA CIUDADANA	2.14 Índice de suicidio ²			calificar la toma de decisiones estratégicas y de evaluación de políticas y de gestión en materia de criminalidad y de eventos derivados del conflicto armado	DNP-MINISTERIO DE DEFENSA , MINISTERIO DE JUSTICIA
		CONVIVENCIA CIUDADANA	2.15 Índice de violaciones a derechos humanos ²			calificar la toma de decisiones estratégicas y de evaluación de políticas y de gestión en materia de criminalidad y de eventos derivados del conflicto armado	DNP-MINISTERIO DE DEFENSA , MINISTERIO DE JUSTICIA
		CONVIVENCIA CIUDADANA	2.16 Índice de desplazados ²			calificar la toma de decisiones estratégicas y de evaluación de políticas y de gestión en materia de criminalidad y de eventos derivados del conflicto armado	DNP-MINISTERIO DE DEFENSA , MINISTERIO DE JUSTICIA

SECTOR DESARROLLO COMUNITARIO**PROPUESTA DE INDICADORES DE IMPACTO
(CONTINUACION)****SINERGIA**

SECTOR	CATEGORIA	TEMA	NOMBRE DEL INDICADOR	FORMULA	UNIDAD	DESCRIPCION (qué se mide y para qué?)	INVENTARIO
DESARROLLO COMUNITARIO	IMPACTO	CONVIVENCIA CIUDADANA	6.2 Índice de homicidio con arma de fuego en los municipios en donde se aplique la restricción (Tasa por cien mil) ²			Dar aplicación a la Directiva Presidencial No. 006 del 15 de Julio de 1999 (Restricción al porte de armas)	DNP-MINISTERIO DE DEFENSA , MINISTERIO DE JUSTICIA
			7.2 Índice de impunidad en casos de delitos cometidos con arma de fuego ²			. Consolidar un sistema que contenga, actualice y almacene permanentemente la información de armas, balas y casquillos involucrados en crímenes investigados por las autoridades	DNP-MINISTERIO DE DEFENSA , MINISTERIO DE JUSTICIA
			7.3 Número de registros por año en la base de datos central			. Consolidar un sistema que contenga, actualice y almacene permanentemente la información de armas, balas y casquillos involucrados en crímenes investigados por las autoridades	DNP-MINISTERIO DE DEFENSA , MINISTERIO DE JUSTICIA
			11.1 Número de municipios favorecidos con el programa			Diseñar, elaborar y promocionar una herramienta metodológica y conceptual que sirva a los alcaldes y a sus secretarios de gobierno como instrumento en la formulación de planes locales de seguridad	DNP-MINISTERIO DE DEFENSA , MINISTERIO DE JUSTICIA
			11.2 Número de municipios con planes locales de seguridad elaborados con base en la metodología propuesta			Diseñar, elaborar y promocionar una herramienta metodológica y conceptual que sirva a los alcaldes y a sus secretarios de gobierno como instrumento en la formulación de planes locales de seguridad	DNP-MINISTERIO DE DEFENSA , MINISTERIO DE JUSTICIA
			11.3 Número de proyectos de seguridad en marcha por municipio, basados en la guía metodológica y el contenido propuestos			Diseñar, elaborar y promocionar una herramienta metodológica y conceptual que sirva a los alcaldes y a sus secretarios de gobierno como instrumento en la formulación de planes locales de seguridad	DNP-MINISTERIO DE DEFENSA , MINISTERIO DE JUSTICIA

SECTOR DESARROLLO COMUNITARIO**PROPUESTA DE INDICADORES DE IMPACTO
(CONTINUACION)****SINERGIA**

SECTOR	CATEGORIA	TEMA	NOMBRE DEL INDICADOR	FORMULA	UNIDAD	DESCRIPCION (qué se mide y para qué?)	INVENTARIO
DESARROLLO COMUNITARIO	IMPACTO	PLAN COLOMBIA	1.4 Porcentaje de Incremento en el ingreso promedio anual de los beneficiarios directos (Empleo en Acción-proyectos comunitarios).			Recuperación económica y social (Red de Apoyo Social)	DNP-
			1.7 Cambio neto en el porcentaje de niños llevados a los centros de salud para atención preventiva (Familias en Acción)			Recuperación económica y social (Red de Apoyo Social)	DNP-
			1.10 Cambio neto en asistencia escolar (Familias en Acción).			Recuperación económica y social (Red de Apoyo Social)	DNP-
			1.11 Cambio neto en deserción escolar (Familias en Acción).			Recuperación económica y social (Red de Apoyo Social)	DNP-
			1.12 Cambio neto en matrículas escolares (Familias en Acción).			Recuperación económica y social (Red de Apoyo Social)	DNP-
			1.13 Cambio neto en promoción de grados (Familias en Acción).			Recuperación económica y social (Red de Apoyo Social)	DNP-
			1.15 Porcentaje de beneficiarios del subprograma Jóvenes en Acción empleados.			Recuperación económica y social (Red de Apoyo Social)	DNP-

SECTOR DESARROLLO COMUNITARIO

PROPUESTA DE INDICADORES DE IMPACTO

JULIA HILARION

SECTOR	CATEGORIA	TEMA	NOMBRE DEL INDICADOR	FORMULA	UNIDAD	DESCRIPCION (qué se mide y para qué?)	INVENTARIO
DESARROLLO COMUNITARIO	IMPACTO	CUIDADOS DE LA MADRE Y EL NIÑO	Tasa de mortalidad Infantil	$TIM = (Di / Po) \times 1000$ Di = MUERTES DE NIÑOS EN EL PERIODO DE OBSERVACIÓN Po = POBLACION INFANTIL PERIODO INICIAL (BPIN)	POR MILES	Medidas ampliamente aceptadas usadas por la salud pública oficial para medir los resultados de los programas	MINISTERIO DE SALUD SECRETARIAS DE SALUD DANE
			Tasa de bajo peso al nacer	(Niños de bajo peso al nacer / total de niños recién nacidos) x 100 (BPIN)	PORCENTAJE	Medidas ampliamente aceptadas usadas por la salud pública oficial para medir los resultados de los programas	MINISTERIO DE SALUD SECRETARIAS DE SALUD
			Tasa de adolescentes embarazadas	(adolescentes embarazadas / total de adolescentes) x 100 (BPIN)	PORCENTAJE	Medidas ampliamente aceptadas usadas por la salud pública oficial para medir los resultados de los programas	MINISTERIO DE SALUD SECRETARIAS DE SALUD

En el documento del Banco de Indicadores, incluido en el Informe Final se encuentran propuestas para indicadores de Producto y Gestión.

5. HOJAS METODOLÓGICAS

INDICADORES DE IMPACTO

SECTOR AGRARIO

De las 20 hojas Metodológicas elaboradas se presenta una a continuación, las demás pueden ser consultadas en el Informe Final de la Consultoría en el documento de las Hojas Metodológicas

NO 1

SECTOR	TEMA	IMPACTO	PRODUCTO	GESTIÓN
AGRICOLA	PRODUCCIÓN	Variación en la producción interna agrícola, pesos		

NOMBRE DEL INDICADOR

**PRODUCTO INTERNO BRUTO AGRICOLA A COSTO DE LOS FACTORES
(PIB AGRÍCOLA)**

POSICIÓN EN EL MARCO CONCEPTUAL

SECTOR: AGRÍCOLA
TEMA: PRODUCTO
INDICADOR DE: IMPACTO

FÓRMULA Y DESCRIPCIÓN METODOLÓGICA

$$\underline{PIB = G+C+FIBK+X-M}$$

DONDE:

G= Gastos del Gobierno en el sector

Comprende los gastos corrientes de la nación, los departamentos y municipios y los organismos de seguridad social y fomento económico, discriminados así:

Remuneración a los asalariados por todo concepto, incluidos los aportes patronales a la seguridad social y las cesantías pagadas, todo antes de cualquier deducción.
los gastos de compra de bienes y servicios de consumo, incluido material bélico, previa deducción de las ventas de bienes y servicios del gobierno a las familias y a las empresas.

C= Consumo Privado de Bienes Agrícolas

Son los gastos de consumo corriente de las familias y entidades sin ánimo de lucro, comprendidos aquellos que se imputan por alquileres de vivienda ocupadas por sus propietarios, autoconsumo campesino, etc. Se obtienen como residuo entre el PIB y las demás formas de gasto.

FIBK= Formación Interna Bruta de Capital

Se subdivide en formación interna bruta de capital fijo (FIBKF) y acumulación de existencias (ΔE).

Los principales componentes de la inversión Fija son maquinaria, equipo y material de transporte, construcción pública y privada, mejora de tierras y desarrollo de plantaciones. La acumulación de existencias incluye sólo café, ganado e inventarios de las sociedades anónimas

(X-M)= Exportaciones e Importaciones de bienes y servicios

Es el valor de los bienes y servicios vendidos o transferidos al y del resto del mundo, respectivamente, las exportaciones se valoran en su respectivo puerto de embarque (FOB) y los servicios comprenden en cada caso sólo los negociados entre residentes y no residentes, las exportaciones incluyen, además las compras de oro que hace el Banco de la República, valoradas a precios oficiales

UNIDAD DE MEDIDA

Pesos o Dólares

DEFINICIÓN

El PIB Agrícola comprende todos los bienes y servicios finales producidos en un período, (cada año)

IMPORTANCIA

Permite conocer la disponibilidad de bienes y servicios agrícolas, suponiendo que; a mayor disponibilidad de bienes se genera una mayor riqueza y viceversa.

MEDICIÓN

La medición se hace a través de encuestas y análisis de la información registrada en las entidades públicas y privadas que se describen en el punto j).

El PIB Agrícola se publica anualmente trimestralmente por el DANE y se mide su variación para conocer los crecimientos de la producción agrícola entre periodos.

Ejemplo:

Si se tiene el PIB de 2000 y de 2001

se efectúa la siguiente operación:

$$\frac{(\text{PIB } t_i - \text{PIB } t_o) * 100}{\text{PIB } t_o}$$

PIB_{t_o}

Entonces:

$$\frac{(\text{PIB}2001 - \text{PIB } 2000) * 100}{\text{PIB } 2000} = \% \text{ DE VARIACIÓN}$$

Si el porcentaje es negativo, significa decrecimiento de la producción del periodo 2001 con

respecto al año 2000 y si es positivo crecimiento.

En Colombia se espera un crecimiento mínimo del 3% anual, como un buen resultado.

LIMITANTES

El indicador es hasta ahora una aproximación a la producción total, puede que no se registren todos los datos del universo agrícola y/o que no se cuente con la información de las variables que contribuyen a la medición del PIB.

INDICADORES ALTERNATIVOS:

Sin identificar

INVENTARIO DE DISPONIBILIDAD DE DATOS

UMATAS
MINISTERIO DE AGRICULTURA
INAT
INCORA
IICA
DANE
ICA
GREMIOS

ENTIDADES RESPONSABLE DE MEDIR EL INDICADOR

MINISTERIO DE AGRICULTURA
DANE

1) FUENTES DE INFORMACIÓN Y BIBLIOGRAFÍA:

LORA EDUARDO, TÉCNICAS DE MEDICIÓN ECONÓMICA, Pag. 124, TM EDITORES Y FEDESARROLLO, Bogotá 1995

6. PROPUESTA PROYECTOS EXITOSOS PARA EL BANCO DE PROYECTOS EXITOSOS (BPE)

En desarrollo del trabajo de selección de proyectos exitosos, se presenta la solicitud a las diversas instancias relacionadas con la formulación, evaluación y seguimiento de los proyectos, quienes ya han recibido la documentación del (BPE) o se les envía a quienes la desconocen, para que presenten los proyectos que a su consideración cumplen con los requisitos del BPE. En caso de que los encargados en las entidades necesiten de una explicación se les brinda y se trata de asesorar y acompañar el proceso de selección.

De los cuatro sectores estudiados, para la vigencia 2002, se tiene la propuesta del Ministerio del Medio Ambiente y la consideración de un proyecto del Sector Desarrollo Comunitario. Para las vigencias 2000 y 2001 ya se han trabajado propuestas de los Sectores Desarrollo Empresarial y Agrario.

El lento desarrollo de la selección de proyectos esta vinculado a los informes de calidad, ya que estos establecen debilidades en algunos aspectos de la formulación de los proyectos, pero, se debe insistir en que los proyectos exitosos pueden serlo en las diversas etapas del ciclo del proyecto.

PROYECTO SELECCIONADO SECTOR MEDIO AMBIENTE

En el marco del Banco de Proyectos Exitosos, la Dirección de Información, Planeación y Coordinación propone como proyecto exitosos del Ministerio el proyecto “Aplicación y Desarrollo del programa Ambiental, crédito 774 OC-CO y 910 /SF-CO, BID”, el cual desarrolla varios componentes tales como Plan Verde, Fortalecimiento Institucional, recuperación de la Ciénaga Grande de Santa Marta, Recuperación de microcuencas y manejo del parque nacional natural Los Nevados en los cuales se trabajaron actividades interesantes en materia de medio ambiente, que vale la pena resaltar.

Persona a Contactar: Doctora Mary Gómez , Directora de Información, Planeación y Coordinación del SINA, del Ministerio del Medio Ambiente.

PROPUESTA DE PROYECTO EXITOSO POR LA CONSULTORÍA, EN EL SECTOR DESARROLLO COMUNITARIO.

Según los informes de ejecución física y la importancia y magnitud del proyecto la consultoría a considerado que el proyecto: *ASISTENCIA RECONSTRUCCION Y REHABILITACION DE LA CUENCA DEL RIO PAEZ Y ZONAS ALEDAÑAS*, de la Entidad CORNASAKIWE, se puede considerar como un proyecto exitoso.

Propuesta que se ha presentado inicialmente a la Doctora ANA ISABEL ALAVAREZ TOVAR de la DIVISION: DFET UNIDAD DNP : DAEDT, para sus comentarios y la que actualmente se envía por parte del BPIN a la Dirección Técnica de manera oficial.

7. REPORTE DE LABORES

SECTOR	CALIDAD DE LA INFORMACIÓN	COMPROMISOS	VIGENCIAS	INDICADORES	BPE	EJECUCIÓN	METODOLOGIAS
AGRARIO	<p>Se envió por correo en el mes de abril, el estudio de la vigencia 2001 al Ministerio de Agricultura y a la Dirección de Desarrollo Agrario del DNP.</p> <p>Se elaboró el estudio de 10 proyectos registrados y en ejecución para la vigencia 2002, estudiando las 12 variables de la Ficha EBI.</p> <p>Se presentó el informe en agosto a consideración del BPIN.</p>	<p>Presentar los resultados de los estudios al Ministerio y a la Dirección Técnica del DNP</p>	<p>Existe un proyecto de la Caja Agraria no registrado y la Dirección Técnica comenta que dicho proyecto ahora es del Banco Agrario.</p>	<p>En este tema se ha trabajado con el Dr. Danilo González de Sinergia, sobre las hojas metodológicas y el Banco de Indicadores del Sector.</p> <p>Esta interesado en incluir y discutir unos indicadores de impacto presentados por el BPIN para ser incluidos en los CONPES.</p> <p>Se espera adelantar una próxima reunión con la DDA, cuando se concluya la reunión BPIN-Sinergia, para presentarles una propuesta de indicadores conjunta.</p> <p>Se seleccionaron los indicadores del sector y se incluyeron en el Banco de Indicadores del BPIN y en la herramienta informática.</p> <p>Se elaboran 20 Hojas Metodológicas para el Sector</p>	<p>No se han concretado las propuestas</p> <p>Se ha enviado nueva comunicación a la Dirección Técnica para solicitar propuestas al BPE por entidad a junio 20 se espera la respuesta.</p> <p>No se ha logrado concretar a agosto de 2001</p>	<p>Se recibieron todos los informes de ejecución solicitados, gracias a la colaboración de la Dra. Nancy Ramírez quien coordinó este trabajo en la Dirección Técnica</p>	<p>Se presenta la propuesta de mantener la Metodología General y trabajar los temas específicos como anexos en 3 temas pequeña irrigación, proyectos regionales de comercialización y de infraestructura menor</p> <p>Se ha presentado la propuesta de trabajo en equipo para la formulación de metodologías pero no se ha aceptado aún</p>

SECTOR	CALIDAD DE LA INFORMACIÓN	COMENTARIOS	VIGENCIAS	INDICADORES	BPE	EJECUCIÓN	METODOLOGIAS
DESARROLLO EMPRESARIAL	<p>El Ministerio de Desarrollo durante el proceso de los estudios a brindado una oportuna y valiosa colaboración al BPIN.</p> <p>el Informe de la Vigencia 2001 se les envió en en abril para su estudio y se esperan los comentarios.</p> <p>En la actual vigencia se han presentado cambios en la dirección del Ministerio que afecta el trabajo y la colaboración al producirse retrasos en el envío de la información, en razón a los ajustes administrativos que se presentan en el Ministerio.</p>	<p>La Dra Aunta y el Ministerio prestaron una gran colaboración, se esperan los comentarios para la vigencia 2001</p>	<p>Todos los proyectos seleccionados fueron registrados</p>	<p>Se ha presentado la propuesta de trabajo en equipo para la formulación de indicadores , pero no se ha aceptado aún por parte del Ministerio de Desarrollo</p> <p>En el tema de indicadores se continua trabajando con el Observatorio de Ciencia y Tecnología el BPIN ha sido invitado para una reunión sobre el tema los días 19 y 20 de junio en la Universidad Javeriana.</p> <p>En este Tema también se ha venido trabajando Con la Subdirección de Ciencia y Tecnología de la Dirección de Desarrollo Empresarial (DDE) del DNP con la coordinación del Dr. Juan Carlos Salazar.</p> <p>Este equipo ha formado un grupo de trabajo con COLCIENCIAS y el Observatorio y han profundizado en el conocimiento del instrumento informático del BPIN.</p> <p>Se elaboró en Equipo un anexo de CyT para la identificación de proyectos que se registren para la vigencia 2003, el cual fue anexado a la herramienta informática del BPIN para</p>	<p>Se ha efectuado la solicitud al Ministerio y se espera su respuesta</p>	<p>Para la presente vigencia aún no se ha recibido la información, como algunos proyectos seleccionados para el estudio de la vigencia 2001 se estudiaron para la vigencia 2000 se relacionan los comentarios en el documento de seguimiento Expost.</p>	<p>Se ha presentado la propuesta de trabajo en equipo para la formulación de metodologías, pero no se ha aceptado aún por parte del Ministerio</p> <p>Con el Observatorio se han presentado avances se espera la aprobación y recomendaciones del BPIN lo que exige una discusión interna sobre la propuesta, para establecer criterios y procedimientos.</p> <p>El 29 de junio se efectuó una reunión entre el BPIN el Observatorio Y la División de Desarrollo Tecnológico del DNP, para incluir unos elementos en forma de preguntas e indicadores que permitan identificar los proyectos de Ciencia y Tecnología a partir de la base de datos del BPIN.</p> <p>Este anexo se incluye en la Metodología Preliminar de CyT como anexo a la Metodología General del BPIN.</p> <p>Se relacionaron anexos temáticos y sectoriales para 3 temas específicos: Proyectos Menores Investigaciones y Estudios Estudios de Preinversión</p>

SECTOR	CALIDAD DE LA INFORMACIÓN	COMENTARIOS	VIGENCIAS	INDICADORES	BPE	EJECUCIÓN	METODOLOGIAS
DESARROLLO COMUNITARIO	Se inicia el proceso en razón a que es la primera vez que se incluye el sector en el análisis por lo que se inician los contactos con las diferentes Direcciones Técnicas encargadas de los proyectos del ICBF, DANSOCIAL, RED DE SOLIDARIDAD Y CORNASAKIWE especialmente.	Se solicitó información del estado de ejecución de los proyectos registrados para la vigencia 2002	Se espera presentar el Estudio a la terminación del mismo para recibir los comentarios.	Se espera presentar el Estudio a la terminación del mismo para recibir los comentarios.	No se han presentado propuestas y el BPIN propone el proyecto de CORNASAKIWE como exitoso, según se puede observar en el Documento del Banco de Proyectos Exitosos. (BPE)	Se han recibido informes que se registran en el Documento Expost	Se espera presentar el Estudio a la terminación del mismo para recibir los comentarios.
MEDIO AMBIENTE	Se presento la información de la vigencia 2001 en abril	La Dra. Mary Gómez Torres del Ministerio del Medio Ambiente envía los comentarios en el mes de junio. se contó con la especial colaboración de la Dra. Isabel Castro del Ministerio.	Algunos de los proyectos relacionados para la vigencia 2000 no presentaban continuación, los comentarios se presentan en el Documento de seguimiento Expost.	La Dra. Mary Gómez propone una reunión por concretar, se espera que pueda asistir Sinergia y la Dirección de Política Ambiental del DNP, esta reunión no se concreta. Se establece un dialogo con la Dirección de Política Ambiental del DNP para tratar el tema de indicadores	Se recibe una propuesta de un proyecto financiado con recursos del BID el cual se relaciona en el Documento del Banco de Proyectos Exitosos. (BPE)	Se presentó un informe que se incluye en el Documento Expost.	Los comentarios recibidos en relación a la reunión con las Corporaciones se presentan en el Documento Expost. Se elabora un anexo a la Metodología General preliminar a partir de la actual metodología específica para proyectos ambientales del BPIN.

RELACIONES BPIN-SINERGIA

En el desarrollo de este trabajo se han adelantado reuniones de trabajo con el Doctor Danilo González de la Dirección de Evaluación y Gestión de Resultados (DEGR) encargado de los sectores Agrario y Medio Ambiente en dicha Dirección del DNP.

Códigos

Para obtener una coherencia en el proceso de seguimiento a los proyectos se hace necesario coincidir en los códigos de identificación del SECTOR y del PLAN.

El BPIN identifica el Sector Intersubsectorial Agropecuario con el código 11000 mientras que el código del sector Agricultura del Sistema Sinergia de la DEGR es el 170000 como se puede observar en la página anexa.

La DEGR entiende por sector al Ministerio de Agricultura, mientras que en BPIN se incluyen proyectos de otras entidades que se orientan al sector Agropecuario.

También se observa que las definiciones de PLAN son diferentes en Sinergia según la misma hoja anexa.

Se sugiere por el equipo de trabajo que en una primera etapa la DEGR cree los campos que permitan incluir los códigos de la DEGR mientras esa dirección hace los ajustes necesarios y que se incluyan también los conceptos de Plan para tener una mayor coherencia. La DEGR espera la respuesta del BPIN en este tema.

Ya se presentaron los códigos de Plan por la DEGR para ser incluidos en la base del BPIN para la vigencia 2003.

El BPIN y la DEGR se reunieron el 22 y el 29 de junio del 2001 para acordar los criterios de trabajo en equipo para la vigencia 2003.

Indicadores

En el tema de indicadores la DEGR seleccionó un grupo de indicadores de la propuesta del Banco de Indicadores del BPIN que se relacionan a continuación como de su interés para ser incluidos en la base de datos del BPIN.

**Posibles Indicadores que se podrían incluir en el
Plan Indicativo Sectorial de Agricultura
propuesta de Danilo Gonzalez de la DEGR
(Propuesta de Oscar Ordóñez – Julia Hilarión)**

Indicadores de Impacto

Variación porcentual de los ingresos de los campesinos con la aplicación de un Programa específico (PROAGRO)

Fórmula: $(\text{Ingresos promedio de campesinos } t1 - \text{ingresos promedio de campesinos } t0) / \text{ingresos promedio de campesinos } t0 * 100$

(Se podría medir en el ámbito nacional (de un año a otro?))

Variación porcentual de la productividad agrícola en un producto específico (de un año a otro)

Fórmula: $(\text{Producción promedio por Ha. del producto X } (t1) - \text{producción promedio por Ha. del producto X } (t0)) / \text{producción promedio por Ha. del producto X } (t0)$

(Se podría agregar el indicador para varios productos?)

Número de familias que se benefician con sistema de riego (al año)

Fórmula: $\text{Número de familias beneficiadas en } t1 - \text{número de familias beneficiadas en } t0$

Exportaciones agrícolas regionales (o por producto) (en millones de pesos por año)

Fórmula: $\text{Exportaciones agrícolas regionales en } t1 - \text{exportaciones agrícolas regionales en } t0$

Variación porcentual de cosechas perdidas (a nivel nacional?)

Fórmula: $(\text{No de toneladas de cosechas perdidas en } t1 - \text{No de toneladas de cosechas perdidas en } t0) / \text{No de toneladas de cosechas perdidas en } t0$

Variación porcentual de costos de producción promedio por hectárea tecnificada (a nivel nacional?)

Fórmula: $(\text{Costos de producción promedio por Ha tecnificada en } t1 - \text{Costos de producción promedio por Ha sin tecnificar en } t0) / \text{Costos de producción promedio por Ha sin tecnificar en } t0 * 100$

Variación porcentual de ataques de plagas agrícolas tradicionales (es complicado medirlo)

Fórmula: $(\text{No de Has atacadas por plagas tradicionales en } t1 - \text{No de Has atacadas por plagas tradicionales en } t0) / \text{No de Has atacadas por plagas tradicionales en } t0 * 100$

Es necesario crear un indicador agregado que mida la rentabilidad de los procesos agropecuarios

Es necesario crear un indicador agregado sobre el tema de ecoagricultura (Ej: Incremento de las exportaciones de productos agroecológicos)

Indicadores de Producto

Número de nuevas empresas pesqueras creadas

Fórmula: Número de empresas creadas en t1 – número de empresas creadas en t0

Número de distritos de riego terminados

Fórmula: Número de distritos de riego terminados en t1 – Número de distritos de riego terminados en t0

Número de Has protegidas de inundaciones

Fórmula: Número de Has protegidas de inundaciones en t1 – Número de Has protegidas de inundaciones en t0

Número de fuentes de agua canalizadas

Fórmula: Número de fuentes de agua canalizadas en t1 – Número de fuentes de agua canalizadas en t0

Número de proyectos realizados por alianzas academia – sector productivo

Fórmula: Número de proyectos realizados por alianzas en t1 – Número de proyectos realizados por alianzas en t0

Número de empresas de innovación creadas en el sector agropecuario

Fórmula: Número de empresas de innovación creadas en t1 – Número de empresas de innovación creadas en t0

Número de personas beneficiadas con las transferencias tecnológicas que fueron apropiadas por las comunidades y/o el sector privado

Fórmula: Número de personas beneficiadas con las transferencias tecnológicas en t1 – Número de personas beneficiadas con las transferencias tecnológicas en t0

Estos indicadores pueden incluirse en la ventana de indicadores del BPIN en la medida que han sido concertados con Sinergia.

En las próximas reuniones se trabajará este tema con la Dirección de Desarrollo Agrario (DEAGRO) y se tendrá una reunión con el Ministerio del Medio Ambiente sobre el tema

DERG

DIRECCIÓN: Sonia Arciniegas

**INFORME DE ACTIVIDADES SOBRE EL TRABAJO CONJUNTO BPIN-DERG
PRESENTADO POR: Paola Prieto Martínez y Oscar Ordoñez**

Durante el transcurso de la semana del 2 al 6 de julio de 2001, se llevaron a cabo las siguientes actividades con el Consultor Oscar Ordoñez del Banco de Proyectos de Inversión Nacional, para adelantar la unificación de información y de criterios con respecto a los indicadores propuestos y manejados en cada Dirección .

Se reunió una base de datos correspondiente a cada sector, sobre el presupuesto programado, ejecutado y adicionado, durante los años 1999-2000, con el fin de identificar las entidades públicas y proyectos hacia las cuales está focalizada la inversión pública.

Una vez identificada la focalización de la inversión, se hicieron claridades sobre los objetivos hacia los cuales apuntan cada uno de los proyectos con ejecución presupuestal, de acuerdo con los Lineamientos del Plan Nacional de Desarrollo y según lo establecido en el Documento Conpes. Así mismo se encontraron proyectos que no apuntan a un proyecto específico. Frente a esto, se llevará a cabo una reunión con las Direcciones Técnicas correspondientes a cada sector, para hacer la aclaración correspondiente, y llegar a un acuerdo.

Fueron analizados indicadores propuestos por la Consultora Julia Hilarión, Oscar Ordoñez y los ya existentes en el Banco de Proyectos , con el fin de conformar una batería de

indicadores tanto de gestión como de impacto , que pueda enriquecer la ya existente y que más adelante pueda ser discutida y/o complementada con las direcciones técnicas correspondientes.

A continuación se anexan los indicadores tenidos en cuenta para su implementación dentro del Plan indicativo sectorial.

INDUSTRIA Y COMERCIO

IMPACTO - EFECTO

Número de empleos generados por empresas que recibieron préstamos 12/24 meses después de la recepción del préstamo

Principal indicador del resultado para los programas de asistencia financiera

Número de empleos conservados por empresas 12/24 meses después recibido el préstamo

Principal consecuencia para negocios en riesgo de perder empleados

Número de iniciativas industriales generadas de las demostraciones de catálogo

Pesos de inversión por cada disminución en No DE RESTRICCIONES o cuantos pesos de inversión se requieren para generar una disminución en las restricciones.

FORMULA= $\frac{\text{No DE RESTRICCIONES}_{ti} - \text{No DE RESTRICCIONES}_{to}}{\text{VALOR INVERSIÓN}}$

Se MIDE la variación en el No DE RESTRICCIONES, lo que determina MEJORAS EN LA COMPETITIVIDAD.

.

Total y promedio de asistentes a los seminarios/talleres-Personas

FORMULA = $\frac{\text{Suma de los participantes}}{\text{por el No de eventos}}$

Medida del éxito del alcance del programa

GESTIÓN

Porcentaje de ejecución de los recursos en un periodo.

Presupuesto Ejecutado frente Presupuesto Adjudicado

Se MIDE la ejecución porcentual del presupuesto frente a los recursos asignados, lo que determina la eficacia de la Gestión.

FORMULA= Presupuesto Ejecutado*100/Presupuesto Adjudicado

Presupuesto Ejecutado POR PRODUCTO

Se MIDE la ejecución porcentual del presupuesto por el Número de bienes y servicios obtenidos, lo que determina la eficacia de la Gestión de Producción. Pesos de ejecución de los recursos por Producto.

Pesos Por Producto

FORMULA= Presupuesto Ejecutado/Productos Obtenidos

Se considera como un insumo importante para la elaboración de indicadores de gestión, la información existente en el BPIN, sobre el ritmo de ejecución de Proyectos, Modificaciones y adiciones en el presupuesto. Esto con el fin de calificar la eficiencia con respecto al manejo de los recursos, transparencia y saneamiento de las finanzas del sector.

BPIN- OBSEVATORIO COLOMBIANO DE CIENCIA Y TECNOLOGIA(OcyT)

En el desarrollo de las actividades el BPIN asistió al TALLER ANDINO DE INDICADORES DE CIENCIA, TECNOLOGIA E INNOVACIÓN, celebrado en la ciudad de Bogotá los días 19 y 20 de junio.

En la presentación del Observatorio Colombiano se resalto la importancia del BPIN como fuente importante de información para el establecimiento de indicadores sectoriales. Este reconocimiento al Banco es resultado de los trabajos de calidad de información y de las asesorías que el BPIN a prestado al Observatorio especialmente en la capacitación de la herramienta informática y de los procedimientos en el registro de los proyectos.

Con este reconocimiento presentado a nivel internacional, se cumple con el objetivo de los estudios de calidad, que pretenden mejorar el acceso a la información registrada en el BPIN por diversas entidades para que se convierta en un instrumento útil en el nuevo orden económico sustentado en la información.

El BPIN inicia un proceso de desarrollo en el concepto de la minería de datos (Data Mining) que reconoce a las base de datos como fuentes o materias primas para la generación de valor a partir de los análisis de la información contenida en ellos, este proceso importante permite a los gobiernos y empresas construir estrategias políticas y empresariales.

Un ejemplo lo presenta el Banco de Proyectos del Banco Mundial al cual el BPIN puede pedir asesoría, en el sentido de registrar las inversiones a realizar y los empleos a generar para que los empresarios y consultores, liciten en los diferentes proyectos a ejecutar, esto mejora la transparencia de los recursos y dinamiza la economía y los negocios a nivel nacional y local.

El BPIN como base de datos permite el desarrollo de nuevos instrumentos de información y el desarrollo de nuevas inversiones privadas que complementan la inversión pública.

METODOLOGÍAS

Para adelantar en la propuesta de diseñar un ajuste conceptual a la Metodología General se participó en las reuniones del Grupo de Trabajo del BPIN.

Se adelantaron reuniones de trabajo con la Subdirección de Ciencia y Tecnología del DNP y el Observatorio Colombiano de Ciencia y Tecnología en los temas de indicadores sectoriales y en la elaboración de un anexo temático para la identificación de proyectos con elementos de C y T que serán registrados para la vigencia 2003.

Dicho anexo e indicadores se proponen como anexo temático a la Metodología General del BPIN para la preparación y evaluación de proyectos con este componente.

A manera de apoyo conceptual, se participó en las reuniones entre el BPIN y Entidades de otros sectores no incluidos en el presente estudio como: El Ministerio de Defensa, El Ministerio de Minas y Minercol con el propósito de aclarar los conceptos de ingresos y flujo de Caja de la Metodología General Ajustada.

8. PROPUESTA METODOLOGÍAS

AJUSTE PRELIMINAR DE METODOLOGÍAS ESPECÍFICAS

Antecedentes

Como resultado de los estudios de la calidad de la información que presentan los proyectos registrados en el BPIN para las vigencias 2000-2001-2002, se concluye que en la formulación de los proyectos no se utiliza o se utilizan deficientemente las metodologías del Banco en la medida que algunos proyectos solo se sustentan en la Ficha EBI.

Igualmente, se reconoce que existen debilidades en las metodologías existentes, lo que puede generar procedimientos no del todo correctos para la formulación de los proyectos y de esta manera disminuir la calidad de la información incorporada en los mismos.

Esta situación es preocupante porque genera distorsiones entre lo esperado y los resultados del proyecto, en razón, a que no se efectúan las debidas aproximaciones metodológicas.

Se observa entonces, que existe un desconocimiento de la metodología por algunos de quienes deben aplicarla o tenerla en cuenta, lo que exige del BPIN un mayor seguimiento y aproximación a quienes formulan proyectos, para evitar que la rotación de funcionarios afecte la formulación y calidad de la información de los proyectos.

Objetivo

Presentar una versión preliminar de la Metodología General ajustada y las específicas para que sean utilizadas por los formuladores y viabilizadores de proyectos.

Se espera que la Ficha EBI sea el resultado del desarrollo de las metodologías y que no continúe (como se evidencia con frecuencia) sustituyendo la formulación del proyecto.

La metodología ajustada se pondrá al servicio a través de la red de información Internet.

Factores críticos del trabajo

a) Las modificaciones a la metodología general surgen del proceso de análisis y concertación entre el personal técnico del BPIN.

b) Para las metodologías específicas se requiere que los sectores interesados elaboren sus propuestas de trabajo y recomendaciones para la actualización de las mismas, en coordinación con el BPIN. Sin embargo, y a manera de propuesta preliminar, a estas se les incorporarán los ajustes efectuados a la Metodología General.

c) Se requiere por tanto de disponibilidad de tiempo por parte de las entidades, para que se desarrolle el intercambio de ideas y se establezcan acuerdos y compromisos.

d) Las metodologías adecuadamente concertadas se expondrán en Internet para beneficio de los usuarios y la ciudadanía en general.

Desarrollo

El trabajo adelantado para ajustar la Metodología General a los nuevos requerimientos técnicos del BPIN es el resultado de un trabajo en equipo de los funcionarios del Banco y los Contratistas quienes establecieron una programación de reuniones para avanzar en los comentarios y recomendaciones a los ajustes propuestos y de esta manera lograr una visión de conjunto de la metodología dado que, todos los trabajos adelantados para la formulación de proyectos deben realizarse de manera interdisciplinar.

Se han celebrado entonces cuatro reuniones de trabajo, se anexan las actas de las mismas al presente documento, en donde se han tratado los siguientes temas:

La unificación de las Metodologías de Tipo A y Tipo B, en una General que contenga todos los elementos necesarios para la formulación de proyectos, de cualquiera de estos tipos.

La inclusión de la variable ingresos monetarios y el Flujo de Caja del proyecto

La propuesta de indicadores.

El ajuste al Marco Conceptual del BPIN, de la nueva propuesta metodológica.

Par implementar la nueva metodología se requiere del consenso del BPIN, antes de presentarla a los Ministerios y Entidades del Orden Nacional para su conocimiento y aplicación de nuevos ajustes, según las recomendaciones de dichas entidades.

El trabajo de ajuste a siete Metodologías específicas del Banco de Programas y Proyectos de Inversiones Públicas, se adelantó:

Comparando la metodología específica existente con la Metodología General ajustada de manera preliminar.

Evaluando el propósito de la Metodología Específica y su relación con la General

Efectuando las recomendaciones para los ajustes convenientes y necesarios.

Para el sector agropecuario se estudiaron las siguientes Metodologías:

Metodología 012 : Manual Metodológico para la identificación, preparación y evaluación de proyectos de pequeña irrigación.

Metodología 013 : Manual Metodológico para la identificación, preparación y evaluación de proyectos regionales de comercialización.

Metodología 020 : Manual Metodológico para la identificación, preparación y evaluación de proyectos de infraestructura menor y de servicios del sector agropecuario, siempre y cuando el costo del proyecto no supere los 2000 salarios mínimos.

Para el sector desarrollo empresarial se estudiaron las siguientes Metodologías:

Metodología 019 : Manual Metodológico para la identificación, preparación y evaluación de proyectos menores.

Metodología 018 : Manual Metodológico para la identificación, preparación y evaluación de proyectos de investigación y estudios.

Metodología 026 : Manual Metodológico para la identificación, preparación y evaluación de estudios de preinversión.

Para el sector medio ambiente se estudió las siguiente Metodología:

Metodología 017 : Manual Metodológico para la identificación, preparación y evaluación de proyectos ambientales.

Para Ciencia y Tecnología

Se presentan los resultados del trabajo de equipo entre la Subdirección de Ciencia y Tecnología del DNP, el Observatorio Colombiano de Ciencia y Tecnología y el BPIN.

Comentarios Generales

En el estudio de las Metodologías Nos 12 y 13 se pudo establecer la siguiente situación:

Las metodologías de los proyectos de pequeña irrigación y de comercialización como están organizadas, son en la actualidad una Metodología General para la formulación de un gran proyecto orientado a incrementar la producción agraria y por tanto la pequeña irrigación o la comercialización regional son alternativas de dicho proyecto.

Este gran proyecto exige conocimiento de los procesos de producción agrícola y establece las alternativas para efectuar una inversión que aumente la producción entre las cuales se

encuentran los proyectos de pequeña irrigación, o la comercialización regional, es decir, para alcanzar los objetivos del proyecto se puede optar por esta u otra solución, por lo que aquí nos corresponde no se pueden definir la metodología actual como de proyectos de pequeña irrigación o de comercialización regional, en la medida que se puede descartar alguna de estas opciones, dentro de las alternativas estudiadas.

Las metodologías específicas, como se ha dicho, cumplen la función de la Metodología General en cuanto se desarrolla para la selección de las alternativas, por lo tanto es importante que la formulación de estos proyectos se efectúe en la Metodología General ajustada y se presenten en un anexo los temas específicos de costos, los cuales, también se recomienda sean incluidos en el Banco de Costos Prototipo, en creación, en el BPIN.

La metodología específica, en la actualidad, se debe aplicar cuando la alternativa seleccionada en la Metodología General sea el pequeño distrito de riego o la comercialización regional, por tanto, se establece que; la formulación específica del proyecto o metodología debe corresponder concretamente al montaje de los sistemas de irrigación y a las inversiones, costos e ingresos generados en estos proyectos en particular.

En este último caso el número de alternativas varía entre las que permiten el aumento de la producción y las que se deben contemplar para el montaje del sistema de irrigación.

Este tema se plantea para los comentarios de las entidades respectivas porque si se opta por la versión propuesta se exigiría mayores modificaciones a la Metodología Específica actual que las que se presentan en la documentación anexa.

El análisis incremental tiene en cuenta los aumentos de producción a partir del montaje del sistema de irrigación o de la comercialización regional, pero no incluye el total de la producción o la producción sin distrito de riego lo que puede afectar la viabilidad económica del proyecto, este tema también es para discusión de lo que se espera medir en la metodología específica.

La viabilidad económica del proyecto debe estar relacionada con los costos del montaje del sistema de pequeña irrigación y los ingresos esperados por la prestación del servicio de las nuevas hectáreas en producción como de las anteriores trabajadas sin proyecto, siempre y cuando se piense en los ingresos y costos del productor agrícola.

Se debe determinar el propósito del montaje del proyecto con recursos de inversión pública para determinar si la evaluación será de carácter privado o público

Cuando el proyecto se propone mejorar los ingresos de los productores al efectuar la evaluación del mismo los impuestos deben considerarse como egresos del proyecto, en el caso que el proyecto sea financiado en un 100% de recursos privados el estado actuaría como un consultor que no cobra honorarios, por el contrario si la evaluación se contempla como inversión pública los impuestos corresponden a los ingresos del proyecto. Para poder definir el carácter de los impuestos se debe definir el carácter de la inversión.

Los ajustes que se presentan son los siguientes:

Los ingresos por ventas de productos agrícolas.

El marco lógico

El formato de costos de inversión.

El flujo de Caja

Indicadores

Objetivos

Metas

Estudio ambiental

Situación deseada

En este documento, se anexan a continuación las metodologías ajustadas de manera preliminar con las modificaciones a la Metodología General donde se evidencia que estas corresponden más a una concepción general que específica.

Estos elementos permiten concluir que las metodologías específicas no difieren de la Metodología General y que las especificaciones técnicas de los proyectos se pueden presentar como un anexo de esta última.

Proyectos Menores

En el caso de las metodologías No 19, y 20 para la preparación y evaluación de proyectos menores se presentan los siguientes comentarios:

No existe diferencia entre la Metodología General y la específica en cuanto a los procedimientos para formular el proyecto y seleccionar la alternativa.

Surge entonces la pregunta, qué se busca con una metodología para pequeños proyectos? qué problema se pretende solucionar?

Por qué se considera un tipo de proyecto en particular como proyecto menor?

Si la respuesta se centra en el volumen de los recursos a invertir, se podría advertir que la formulación de un proyecto de poca inversión, siguiendo los procedimientos normales para la formulación, puede superar el volumen de la inversión. si se hace de manera interdisciplinaria y seleccionando la alternativa mas viable.

Esto requiere que el BPIN establezca los criterios metodológicos para formular dichos proyectos.

Sintetizando no existe diferencia entre proyectos menores y “mayores” en cuanto a los procedimientos técnicos de formulación de proyectos si esto se mantiene no es valida una metodología especifica sino que sería conveniente utilizar la General del BPIN, por tanto las metodologías 19 y 20 deben darle paso a la Metodología General que se anexa en este documento, como metodología preliminar.

Metodologías Generales

Las metodologías 17, 18 y 26 corresponden técnicamente y en todos los casos a la Metodología General para la selección de alternativas de inversión, como en los casos anteriores, se recomienda que la metodología para la selección de las alternativas sea la Metodología General del BPIN y para el desarrollo de la alternativa se cuente con un anexo informativo del tipo de bienes y servicios que se utilizarán para la operación de dicha alternativa.

Las metodologías específicas como están definidas en la actualidad no son claras ni realmente específicas, no se requiere de nuevas metodologías para trabajar en los diferentes sectores, los datos técnicos específicos forman parte de los estudios técnicos del proyecto y se pueden incluir en un anexo temático en el Banco de Costos Prototipo y en el sistema futuro del BPIN.

Metodología Específica para Ciencia y Tecnología

En este tema en particular, el BPIN y la Subdirección de Ciencia y Tecnología del DNP, conformaron un grupo de trabajo que introdujo algunos ajustes a la herramienta informática del Banco con el propósito de ayudar a los formuladores de proyectos a identificar aquellos que tienen componentes de Ciencia y Tecnología, los diferentes Ministerios y Entidades de orden nacional que registrarán los proyectos para la vigencia 2003 disponen de dicha información enviada por el BPIN.

El equipo abordó una serie de criterios técnicos y la definición de indicadores de CyT los cuales fueron concertados con el Observatorio Colombiano de Ciencia y Tecnología, entidad privada que viene trabajando en el tema a nivel nacional e internacional.

En este trabajo concertado se definió el interés de la Subdirección en establecer para la formulación de proyectos de CyT la utilización de la Metodología General del BPIN incluyendo en ella o anexándole los criterios establecidos para identificar los proyectos de CYT, los cuales se presentan en este documento en la sección correspondiente a este tema.

Como Metodología específica preliminar CyT para la discusión y concertación, se establece la Metodología General 001 y las especificaciones establecidas por la Subdirección de Ciencia y Tecnología del DNP, esta propuesta se encuentra anexa.

Conclusión

En la Actualidad las metodologías específicas desde el punto de vista conceptual se asimilan a la Metodología general, se presenta por tanto, redundancia de información y se genera posiblemente desinformación y/o confusión, por la cantidad de metodologías y las variaciones en los títulos y en el lenguaje del sector.

La Metodología General para la formulación de proyectos es válida para todo tipo de proyecto y sector, los elementos específicos que generalmente son de carácter técnico, deben presentarse a manera de anexo. Se recomienda que la información de carácter técnico como diámetros de tubería, herramientas y equipos particulares, se incluyan en el Banco de Costos prototipo que actuará como herramienta auxiliar del BPIN

No deben haber metodologías específicas, sino la Metodología General con diversos anexos técnicos para los diferentes sectores y temas específicos.

CONCLUSIONES

Los resultados del Estudio de Calidad de los proyectos registrados para la vigencia 2002 de los sectores agrícola, desarrollo empresarial y medio ambiente en particular reflejan los avances presentados en la información registrada por los proyectos en el BPIN. En el caso del sector desarrollo comunitario se inicia el proceso con el análisis de esta vigencia y se esperan mejoras en la información para las vigencias futuras.

Especialmente, se presentan avances en el control posterior de las Direcciones Técnicas a los proyectos registrados y por registrar, el cual para los estudios de las vigencias 2000 y 2001 eran aún poco representativo.

Las deficiencias que se presentan en el registro de proyectos, se relacionan con el desconocimiento a los procedimientos del BPIN de los nuevos funcionarios, lo que exige una etapa de formación permanente de las personas relacionadas con la gestión del BPIN en diversas entidades y dependencias.

El trabajo realizado por el BPIN con el equipo de la Dirección de Evaluación y Gestión de Resultados (DEGR) del DNP, que intenta unificar criterios del Departamento, para la formulación y seguimiento de los proyectos financiados con recursos de la Nación, se viene fortaleciendo gracias a la determinación de relaciones temáticas orientadas al manejo de códigos de Sector y Plan, a la elaboración de indicadores y a la conceptualización de dichos términos.

El trabajo de seguimiento expost de los proyectos no permite establecer una clara relación entre lo presupuestado y lo ejecutado, se podría decir que estas variables actúan de manera independiente, lo que refleja deficiencias en la formulación del proyecto que se incrementa, con la carencia de indicadores adecuados para el seguimiento del proyecto, lo que induce a generar vacíos de información o información inadecuada que se representa en obras inconclusas, innecesarias o mal dimensionadas y brechas entre la ejecución de los recursos y las metas establecidas en el Plan de Desarrollo.

El trabajo de indicadores aún no se generaliza en todos los sectores, este trabajo se centra en el sector agrícola donde se ha formado un equipo de trabajo con la DEGR y la Dirección de Desarrollo Agrario (DEAGRO) del DNP, se está en proceso de constituir un equipo similar para el sector medio ambiente.

Este trabajo de análisis y difusión del BPIN entre los diversos actores de la inversión pública y privada para desarrollar la cultura de proyectos y promover la utilización de la información contenida en el BPIN ha presentado avances concretos como en el caso del área de Ciencia y Tecnología, el BPIN como base de datos, se ha constituido en una herramienta importante para la formulación de indicadores, el seguimiento de los proyectos y de la inversión en esta área, situación que no se presentó en vigencias anteriores cuando las entidades y personas no recurrían al BPIN como fuente de información.

Las exigencias de nuevas relaciones económicas centradas en la gestión y generación de información en base de datos y procesada por medios especializados, define al BPIN como una herramienta única e indispensable en las nuevas corrientes económicas de generación de valor tanto para el sector público como privado como lo muestran los Bancos de Proyectos del Banco Mundial y El Banco Interamericano de Desarrollo BID, que proveen información a las empresas y consultores privados gracias a sus servicios de oportunidad de negocios. Esta información y servicio requiere de un adecuado nivel de calidad de la información registrada en el BPIN.

En este mismo sentido el fortalecimiento de la Red de Bancos es una tarea importante ha desarrollar, en la medida que contribuye al fortalecimiento económico de las empresas nacionales, regionales y locales que gestionen adecuadamente la información del BPIN y la RED.

El BPIN debe centrar su labor en el diseño y actualización permanente de la Metodología para la formulación y evaluación de proyectos, por lo que debe constituir un equipo de trabajo permanente para desarrollar este tema preferiblemente de manera interdisciplinaria.

Otro eje fundamental en la labor del BPIN es el de la capacitación técnica para el desarrollo de las metodologías de proyectos, tarea esta bastante exigente dado el volumen de personas encargadas de estas labores en los niveles nacional y regional y su alta rotación, en las condiciones actuales la demanda de capacitación supera la capacidad física del BPIN para cubrirla satisfactoriamente y dados los resultados encontrados en la calidad de la información debería desarrollarse una capacitación por oferta para mantener vigente la cultura de proyectos.

RECOMENDACIONES

El desarrollo de la “Cultura del Proyecto” se consolida en la medida que el BPIN asume el compromiso de adelantar un proceso de retroalimentación de la información registrada en el Banco por sectores con los Ministerios, Entidades de Orden nacional y las Direcciones Técnicas del DNP, para mantener esta dinámica el BPIN debe mantener los procesos de análisis de la información hasta que la Cultura se generalice en todos los sectores. Si el BPIN no mantiene un adecuado nivel de análisis de la información o no lo comparte con los Ministerios, Entidades de Orden nacional y las Direcciones Técnicas del DNP, generando vacíos de retroalimentación de la información disminuirá el impacto sobre la calidad de la información de los proyectos registrados en el BPIN.

La cultura exige continuar con los programas permanentes de capacitación a los funcionarios y en lo posible a los ciudadanos por parte del BPIN.

Una adecuada calidad de la información contribuye a la generación de valor en los procesos de Minería de Datos (Data Mining), que permite a las entidades públicas tomar decisiones y a las empresas privadas desarrollar negocios y actividades en el campo de interés del Plan de Desarrollo, información que puede ser gestionada por el BPIN como generadora de oportunidades de negocios, para lo que se puede estudiar los casos del Banco Mundial y del Banco Interamericano de Desarrollo (BID).

El fortalecimiento de la Red de Bancos es necesaria para completar la información a nivel local y regional y la Red Internacional permitiría la vinculación de la inversión extranjera privada en el desarrollo de los proyectos, y en la nueva metodología se evita que ella sustituya significativamente a la inversión nacional y al empleo nacional y se intenta que sea un complemento económico de esta.

Se requiere también adelantar estudios del impacto de la inversión con recursos de la nación, en las metas definidas en el Plan de Desarrollo y su relación con la información registrada en los proyectos financiados, para definir el nivel de información necesario en la formulación y registro de los proyectos para establecer impactos mínimos de la inversión, esto permite validar si el nivel de “Perfil” es el nivel mínimo que deben presentar los proyectos al registrarse y al recibir recursos de la nación.

Constituir y mantener el Grupo de Trabajo para el diseño de la Metodología para la formulación de proyectos, equipo que debe mantener reuniones periódicas y establecer áreas de investigación y elaborar propuestas para fortalecer la cultura de proyectos.

