

Certificado de Accesibilidad Web en la Sede Electrónica DNP



**DEPARTAMENTO
NACIONAL DE PLANEACIÓN**

**Departamento Nacional de Planeación
Bogotá, 2022**

 DEPARTAMENTO NACIONAL DE PLANEACIÓN	Certificado de Accesibilidad Web en la Sede Electrónica DNP	Versión: 1.0
		PÁGINA: 2 de 26

Tabla de contenido

1.	INTRODUCCIÓN.....	3
2.	ALCANCE.....	3
3.	CRITERIOS DE ACCESIBILIDAD	3
4.	CERTIFICACIÓN.....	24
5.	REFERENCIAS BIBLIOGRAFICAS.....	26

 DEPARTAMENTO NACIONAL DE PLANEACIÓN	Certificado de Accesibilidad Web en la Sede Electrónica DNP	Versión: 1.0
		PÁGINA: 3 de 26

1. INTRODUCCIÓN

La Ley 1712 de 2014 expresa la necesidad de la Transparencia y Acceso a la Información Pública por parte de la ciudadanía.

El Ministerio de Tecnologías de la Información y las Comunicaciones (MinTIC) expidió la Resolución 1519 de 2020, la cual cuenta con 4 anexos técnicos.

2. ALCANCE

El presente documento hace referencia al cumplimiento del Anexo 1 de la Resolución 1519 de 2020 respecto a Accesibilidad Web en la Sede Electrónica del DNP ubicada en la URL: <https://www.dnp.gov.co>

Se precisa que la revisión del cumplimiento de los criterios se realizó de forma manual como el mismo anexo técnico lo recomienda.

3. CRITERIOS DE ACCESIBILIDAD

A continuación, se enumeran los criterios de accesibilidad mostrados en el Anexo 1 de la Resolución 1519 de 2020 y como la Sede Electrónica del DNP da cumplimiento a cada criterio:

3.1 Alternativas a lo sensorial.

CC1. Alternativa texto para elementos no textuales

Explicación: La página web debe hacer uso de las etiquetas ALT en las imágenes para la lectura de estas por parte de los lectores de pantalla.

Aplicación: En el código HTML de la Sede Electrónica del DNP se encuentra la etiqueta *ALT* que referencia los textos descriptivos de las imágenes.

```
<!-- CONTENEDOR GENERAL-->

<header class="DNPHeader" id="DNPHeader" role="heading" aria-level="1">
  <div class="DNPHeader-bar">
    <div class="DNPHeader-container">
      <a href="https://www.gov.co/" target="_blank">
        
      </a>
    </div>
  </div>
  <div class="DNPHeader-brand">
    <a href="/" class="DNPHeader-brand-logo">
      <!-- Logo del DNP -->
      
    </a>
    <div class="DNPHeader-brand-search">

      <div>
```

Gráfico No.1 Aplicación de la etiqueta ALT en la Sede Electrónica

 DEPARTAMENTO NACIONAL DE PLANEACIÓN	Certificado de Accesibilidad Web en la Sede Electrónica DNP	Versión: 1.0
		PÁGINA: 4 de 26

CC2. Complemento para videos o elementos multimedia

Explicación: En las página web cuando se incorporen videos estos deben estar subtitulados.

Aplicación: En la Sede Electrónica del DNP se embebió desde YouTube el vídeo llamado “Conoce el Catálogo”, este video se encuentra ubicado en la URL: <https://youtu.be/y7rYP-DuiO8> y posee subtitulado automático para entendimiento de este.



Gráfico No.2 Video Subtitulado en la Sede Electrónica

CC3. Guion para solo video y solo audio.

Explicación: Los elementos de información que fuesen solo video o solo audio deberán llevar, como alternativa, el texto descriptivo de los mismos.

Aplicación: En la sede electrónica al entrar en los audios que se encuentran embebidos se localiza la descripción de estos.

 DEPARTAMENTO NACIONAL DE PLANEACIÓN	Certificado de Accesibilidad Web en la Sede Electrónica DNP	Versión: 1.0
		PÁGINA: 5 de 26

3. ¿Qué son los proyectos tipo?

De la D a la P: el podcast del DNP



INFO

En esta entrega de “De la D a la P”, el podcast del DNP, conversamos con Ana Matilde Juvinao sobre los proyectos tipo. Ella es asesora de la Dirección de Gestión y Promoción del Sistema General de Regalías.

“Los proyectos tipo son una herramienta dispuesta por el Gobierno Nacional y articulada por el Departamento Nacional de Planeación que busca apoyar la formulación y estructuración de proyectos de inversión pública”, comenta Juvinao.

Este apoyo ofrece lineamientos técnicos y metodológicos que permiten garantizar altos estándares de calidad en la formulación de proyectos.

En este episodio, Ana Matilde Juvinao cuenta que los proyectos tipo fueron concebidos “a partir de una evaluación que hizo el Gobierno Nacional en 2015” para la inversión con recursos del Sistema General de Regalías, en la que se encontró que las entidades territoriales tenían “muy baja capacidad técnica en la formulación de proyectos”.

A partir de esa evaluación, el Gobierno Nacional presentó el documento Conpes 3856 de 2016, que definió una política pública de estandarización de proyectos.

De manera general, los proyectos tipo son soluciones estándar de alta calidad para el uso de entidades territoriales que requieran atender una problemática; sin embargo, de entrada, plantean una solución para las entidades, como lo manifiesta Ana Matilde Juvinao:

“Los proyectos tipo vienen a ser una herramienta muy importante para las entidades territoriales, primero, porque les van a permitir ahorrar un recurso muy importante en la preinversión de los proyectos, porque aquí se están entregando unos diseños y un análisis metodológico muy avanzado, lo que les va a permitir disminuir costos, y, además, va a disminuir el tiempo porque no van a entrar de cero a formular un proyecto, ya tienen gran parte del proyecto formulado y esto es importante en la administración pública”.

¡Escucha este episodio de “De la D a la P” y conoce más sobre los proyectos tipo!

Más información sobre proyectos tipo:

<https://proyectostipo.dnp.gov.co/>

capacitasgr@dnp.gov.co

estructuracion@dnp.gov.co

Música y efectos: <https://www.mixkit.co>

Visítanos en <https://www.dnp.gov.co>

🕒 about 1 month ago

Gráfico No.3 Audio con información sobre el mismo URL:

https://www.spreaker.com/user/16214872/podcast-dbp-proyectos-tipo?utm_campaign=episode-title&utm_medium=app&utm_source=widget

 DEPARTAMENTO NACIONAL DE PLANEACIÓN	Certificado de Accesibilidad Web en la Sede Electrónica DNP	Versión: 1.0
		PÁGINA: 6 de 26

3.2 Lo visual entregado adecuadamente

CC4. Textos e imágenes ampliables y en tamaños adecuados

Explicación: Los textos e imágenes deben ser conformados de manera que puedan ser visualizados sin mayor esfuerzo, lo anterior no implica hacer los contenidos grandes, solo se requieren ser visibles a cualquier usuario.

Aplicación: La sede electrónica incorporó la barra de accesibilidad UserWay la cual permite ampliar los tamaños de los textos para facilitar su lectura.

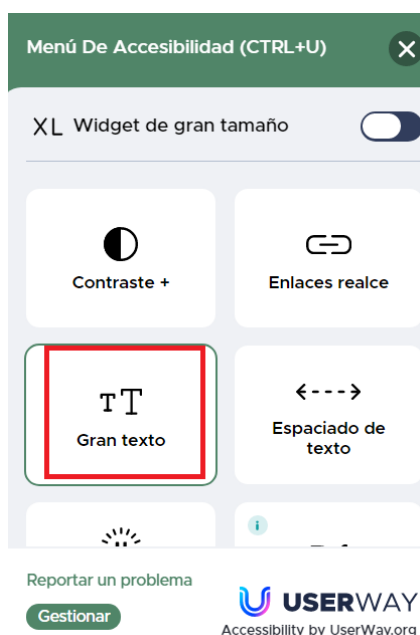


Gráfico No.4 Barra de Accesibilidad UserWay en la Sede Electrónica del DNP el cual permite ampliar los textos

CC5. Contraste de color suficiente en textos e imágenes.

Explicación: El contraste de color, de forma general, debe estar dado por colores de textos e imágenes cuyos fondos sean oscuros si los colores originales son claros, o viceversa.

Aplicación: La sede electrónica incorporó la barra de accesibilidad UserWay la cual permite cambiar el contraste de esta.

 DEPARTAMENTO NACIONAL DE PLANEACIÓN	Certificado de Accesibilidad Web en la Sede Electrónica DNP	Versión: 1.0
		PÁGINA: 7 de 26

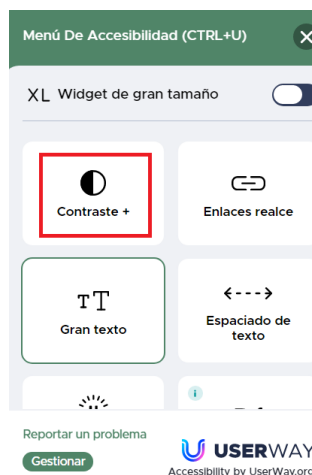


Gráfico No.5 Barra de Accesibilidad UserWay en la Sede Electrónica del DNP el cual permite cambiar el contraste

CC6. Imágenes alternas al texto cuando sea posible

Explicación: En la medida de lo posible y siempre que sea viable, la información debe entregarse mediante texto y acompañarse con la imagen que grafique lo descrito en el texto.

Aplicación: En la sede electrónica en la sección “En imágenes” se describen las imágenes correspondientes en texto.

En imágenes

MÁS IMÁGENES



Desde Leticia, la directora de DNP, Alejandra Botero Barco, dio un importante anuncio para el sector ambiente: El Green Climate Fund aprobó 3 proyectos, uno sobre financiar la movilidad eléctrica y la renovación de la flota de buses, taxis, y transporte u



La directora del DNP, Alejandra Botero Barco, compartió con estudiantes del Megacolegio Heriberto García Garrido, institución que mejorará la calidad educativa de miles de niñas, niños, adolescentes y jóvenes del municipio de Tolúviejo, Sucre.

Gráfico No.6 Texto describiendo las imágenes en la Sede Electrónica

 DEPARTAMENTO NACIONAL DE PLANEACIÓN	Certificado de Accesibilidad Web en la Sede Electrónica DNP	Versión: 1.0
		PÁGINA: 8 de 26

CC7. Identificación coherente.

Explicación: Indica que las opciones, enlaces o elementos que realicen las mismas acciones o lleven a los mismos sitios específicos, se muestren de la misma forma y con el mismo aspecto visual y textual.

Aplicación: En la sede electrónica las botoneras son consistentes y muestran el mismo aspecto para identificación de estos a los ciudadanos.



Gráfico No.7 Identificación coherente de los botones de la Sede Electrónica

 DEPARTAMENTO NACIONAL DE PLANEACIÓN	Certificado de Accesibilidad Web en la Sede Electrónica DNP	Versión: 1.0
		PÁGINA: 9 de 26

3.3 Estructura para todos

CC8. Todo documento y página organizado en secciones.

Explicación: Se debe manejar en la página web los títulos, subtítulos para diferenciación perceptible del usuario.

Aplicación: La Sede Electrónica del DNP se gestiona con hojas de estilo que permiten la diferenciación de los usuarios de Títulos y Subtítulos.

```

16 </title>
17
18 <!-- FAVICON -->
19 <!-- <link rel="shortcut icon" title="DNP" href="/estilos/imgLayout/ico/dnp.ico" /> -->
20 <link rel="shortcut icon" title="DNP" href="/estilos/images/favicon/faviconNew.ico" /><link rel="apple-touch-icon-precomposed" title="DNP" href="/estilos/images/favicon/faviconNew.ico" />
21 <link rel="stylesheet" type="text/css" href="/layouts/15/3082/styles/Themable/corev15.css?rev=8%2F9YLogxrUeInOmTjstXBA%3D%3D"/>
22 <link rel="stylesheet" type="text/css" href="/estilos/ResponsiveServer/Bootstrap3/css/bootstrap3.min.css"/>
23 <link rel="stylesheet" type="text/css" href="/estilos/ResponsiveServer/Bootstrap3/css/bootstrap3-custom.min.css"/>
24 <link rel="stylesheet" type="text/css" href="/estilos/css/normalize.css"/>
25 <link rel="stylesheet" type="text/css" href="/estilos/css/theme-dnp.css"/>
26 <link rel="stylesheet" type="text/css" href="/estilos/css/style-dnp.css"/>
27 <link rel="stylesheet" type="text/css" href="/Style%20Library/es-ES/Themable/Core%20Styles/controls15.css"/>
28 <link rel="stylesheet" type="text/css" href="https://fonts.googleapis.com/css2?family=Montserrat:wght@700&family=Work+Sans:wght@400;500;700"/>
29 <link rel="stylesheet" type="text/css" href="/estilos/css/dnp_styles.css"/>
30 <link rel="stylesheet" type="text/css" href="/estilos/css/dnp_gifs.css"/>
31 <link rel="stylesheet" type="text/css" href="/estilos/css/dnp_spStyles.css"/>
32 <link rel="stylesheet" type="text/css" href="/estilos/css/gov.css"/>
33 <script type="text/javascript" src="/layouts/15/init.js?rev=8%2F9YLogxrUeInOmTjstXBA%3D%3D"></script>
34 <script type="text/javascript" src="/ScriptResource.axd?d=fBG6D14E_dLWPa-nV7YT2Jc9s7QCPYENcyZCUdeNFwBosi-o-W0TLRTpAM0loByskT4NtNIE6z5F56w1WpXFf&data-bucketid=0&data-category=0&data-enc=0&data-etag=0&data-version=0"></script>
35 <script type="text/javascript" src="/layouts/15/blank.js?rev=ZaOXZEobVvykP09g8hg%2F8A%3D%3D"></script>
36 <script type="text/javascript" src="/ScriptResource.axd?d=L7ZbCKEfc0p1WgNKQPS00QnjoSLxXJ1zIDNS5rwqTS0LpoD6Q0hwZNo01JrOF-Ha3z3xmOPEr_oimfIenNAEgI&data-bucketid=0&data-category=0&data-enc=0&data-etag=0&data-version=0"></script>

```

Gráfico No.8 Hojas de Estilo Sede Electrónica DNP

CC9. Contenedores como tablas y listas usados correctamente.

Explicación: Las páginas web deben implementar contenedores de información como listas y tablas permiten agrupar adecuadamente la información y relacionarla adecuadamente.

Aplicación: La Sede electrónica del DNP implementa los contenedores de información como listas y tablas en diferentes secciones.

 DEPARTAMENTO NACIONAL DE PLANEACIÓN	Certificado de Accesibilidad Web en la Sede Electrónica DNP	Versión: 1.0
		PÁGINA: 10 de 26



The screenshot shows the DNP website interface. On the left is a sidebar menu with items like 'Comunicados', 'Galerías sala de prensa', 'Videos', 'Estudios', 'Consultorías', 'Presentaciones', and 'Banco de voces'. The main content area features a news article titled 'Gobierno presenta CONPES que contribuye al mejoramiento de la calidad de vida de la población Negra, Afrodescendiente, Raizal'. To the right of the article is an 'ARCHIVO' table listing years from 2022 down to 2017. A search bar and navigation tabs are visible at the top.

Gráfico No.9 Contenedores y Tablas usadas en la Sede Electrónica del DNP

CC10. Permitir saltar bloques que se repiten

Explicación: Las páginas web deben tener secciones navegables y permitir que se muestre la información de manera lineal y continua como si se tratara de un texto en una sola columna, por tanto, es necesario que se creen mecanismos para saltar estos bloques.

Aplicación: La Sede Electrónica del DNP implementa menús que permiten ampliar la información a los ciudadanos e ir a secciones específicas donde se encuentra la información.



This screenshot shows a different section of the DNP website. On the left, there is an expandable menu with categories like 'Trámites y Servicios', 'Plan Anticorrupción y Atención al Ciudadano', 'Denuncias', and 'Registre su PQRS'. The 'Registre su PQRS' section is expanded, showing sub-items like 'Registro de Solicitudes', 'Denuncia Actos de Corrupción', 'Manual para el Registro de Solicitudes', 'Consulte el Estado de su Trámite', and 'Informes'. The main content area on the right contains sections for 'DIRECCIÓN DE SEGUIMIENTO Y EVALUACIÓN DE POLÍTICAS' and 'COMUNICACIONES Y RELACIONES PÚBLICAS'.

Gráfico No.10 Menú expandible en la Sede Electrónica del DNP

 DEPARTAMENTO NACIONAL DE PLANEACIÓN	Certificado de Accesibilidad Web en la Sede Electrónica DNP	Versión: 1.0
		PÁGINA: 11 de 26

CC11. Lenguaje de marcado bien utilizado.

Explicación: Utilizar HTML y CSS para la construcción de los sitios web.

Aplicación: La Sede Electrónica del DNP utiliza HTML y CSS para conformar la página web.

```
<!DOCTYPE html >
<html lang="es" dir="ltr">
<head><meta charset="utf-8" /><meta http-equiv="X-UA-Compatible" content="ie=edge" /><meta name="viewport" content="width=device-width, initial-sc
<meta property="og:title" content="Inicio - Departamento Nacional de Planeación"/>
<meta property="og:image" content="/estilos/images/og-img.jpg" />
<meta property="og:image:type" content="image/jpg" />
<meta property="og:description" content=""/>
<meta name="twitter:title" content="Inicio - Departamento Nacional de Planeación" />
<meta name="twitter:image" content="/estilos/images/og-img.jpg" />
<meta name="twitter:card" content="summary_large_image">
</title>

Inicio - Departamento Nacional de Planeación
</title>

<!-- FAVICON -->
<!-- <link rel="shortcut icon" title="DNP" href="/estilos/imglayout/ico/dnp.ico" /> -->
<link rel="shortcut icon" title="DNP" href="/estilos/images/favicon/faviconNew.ico" /><link rel="apple-touch-icon-precomposed" title="DNP"
<link rel="stylesheet" type="text/css" href="/_layouts/15/3082/styles/Themable/corev15.css?rev=8%2F9YLogxrUeinOmTjstXBA%3D%3D"/>
<link rel="stylesheet" type="text/css" href="/estilos/ResponsiveServer/Bootstrap3/css/bootstrap3.min.css"/>
<link rel="stylesheet" type="text/css" href="/estilos/ResponsiveServer/Bootstrap3/css/bootstrap3-custom.min.css"/>
<link rel="stylesheet" type="text/css" href="/estilos/css/normalize.css"/>
<link rel="stylesheet" type="text/css" href="/estilos/css/theme-dnp.css"/>
<link rel="stylesheet" type="text/css" href="/estilos/css/style-dnp.css"/>
<link rel="stylesheet" type="text/css" href="/Style%20Library/es-F5/Themable/Core%20Styles/controls15.css"/>
<link rel="stylesheet" type="text/css" href="https://fonts.googleapis.com/css2?family=Montserrat:wght@700&family=Work+Sans:wght@400;500;700&an
<link rel="stylesheet" type="text/css" href="/estilos/css/dnp_styles.css"/>
<link rel="stylesheet" type="text/css" href="/estilos/css/dnp_gifs.css"/>
<link rel="stylesheet" type="text/css" href="/estilos/css/dnp_spStyles.css"/>
<link rel="stylesheet" type="text/css" href="/estilos/css/gov.css"/>
<script type="text/javascript" src="/_layouts/15/init.js?rev=rQHvYUfUR7JXLBpgKnmdcA%3D%3D"></script>
```

Gráfico No.11 Utilización de HTML y CSS en la Sede Electrónica del DNP

CC12. Permitir encontrar las páginas por múltiples vías.

Explicación: Las páginas web internas deben ser accesibles por múltiples vías.

Aplicación: La Sede Electrónica del DNP cuenta con un buscador y un mapa del sitio que permite acceder a todas las secciones de esta.

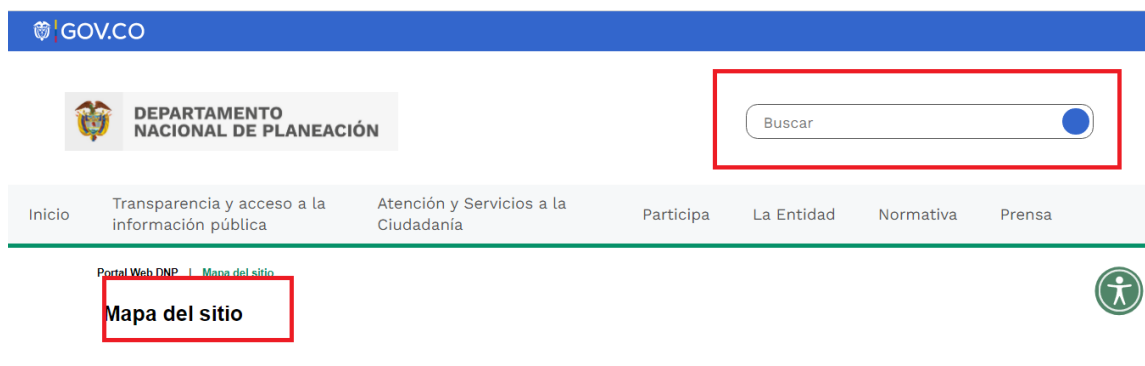


Gráfico No.12 Buscador y Mapa del Sitio en la Sede Electrónica del DNP

 DEPARTAMENTO NACIONAL DE PLANEACIÓN	Certificado de Accesibilidad Web en la Sede Electrónica DNP	Versión: 1.0
		PÁGINA: 12 de 26

CC13. Navegación coherente

Explicación: Consiste en que la estructura del sitio se mantenga de la misma forma en todas las secciones de la página web.

Aplicación: La estructura de la Sede Electrónica se mantiene en todas las secciones.

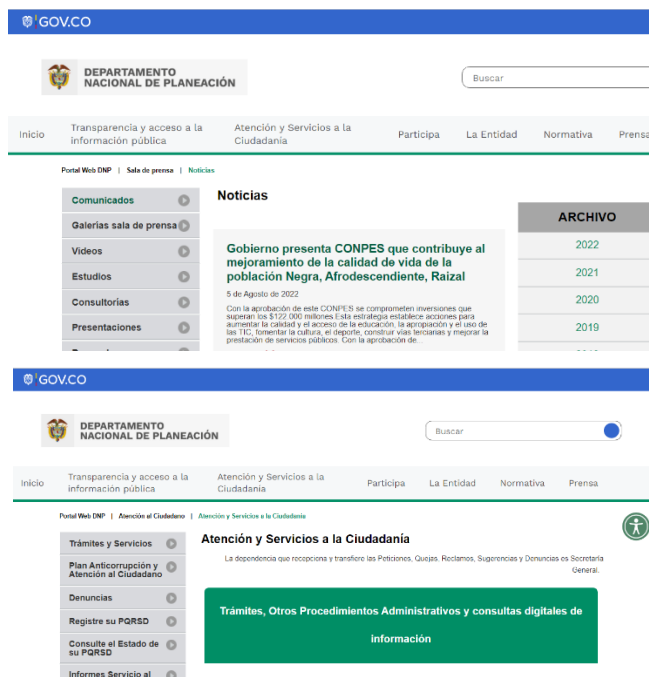


Gráfico No.13 Estructura Sección Noticias vs Sección Atención y Servicios a la Ciudadanía Sede Electrónica del DNP

3.4 Secuencia y orden revisado.

CC14. Orden adecuado de los contenidos si es significativo

Explicación: Los elementos en una página web deben aparecer de forma que estén en el orden que los contenidos sean significativos.

Aplicación: En la Sede Electrónica del DNP los elementos aparecen en orden significativo para facilitar la navegación de los usuarios.

 DEPARTAMENTO NACIONAL DE PLANEACIÓN	Certificado de Accesibilidad Web en la Sede Electrónica DNP	Versión: 1.0
		PÁGINA: 13 de 26



Gráfico No.14 Orden de los elementos en la Sede Electrónica del DNP

CC15. Advertencias bien ubicadas.

Explicación: Todo aviso, mensaje o aclaración sobre un proceso a realizar, un campo a ingresar o proceso a desarrollar, debe contar con las advertencias y avisos antes del campo, proceso o acción a realizar.

Aplicación: En el formulario PQRDS de la Sede electrónica se indica al principio que los campos marcados con asterisco (*) son obligatorios.

 DEPARTAMENTO NACIONAL DE PLANEACIÓN	Certificado de Accesibilidad Web en la Sede Electrónica DNP	Versión: 1.0
		PÁGINA: 14 de 26

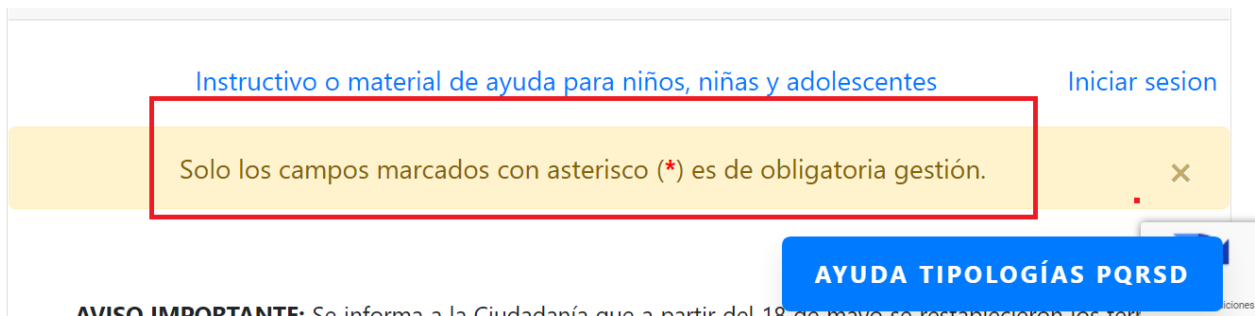


Gráfico No.15 Formulario PQRDS de la Sede Electrónica del DNP

CC16. Orden adecuado de los elementos al navegar con tabulación.

Explicación: Deben revisarse en los contenidos que, al navegarlos con la tecla Tabulador, se accedan en el orden correcto

Aplicación: Al navegar la Sede Electrónica del DNP con tabulador el orden es el correcto.

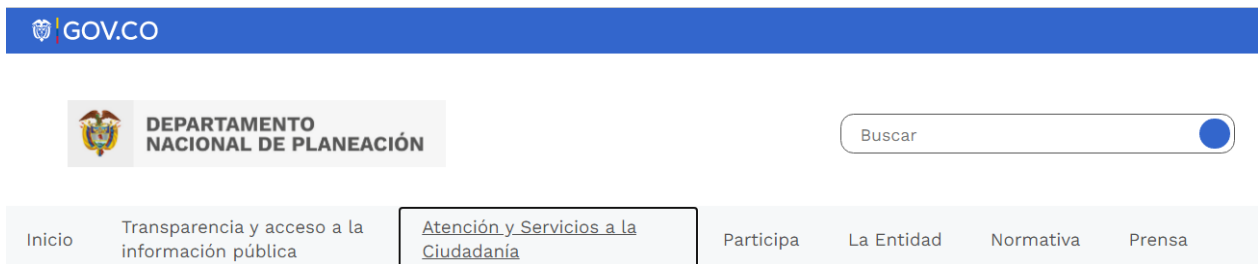


Gráfico No.16 Ejemplo de Navegación por Tabulador en la Sede Electrónica del DNP

CC17. Foco visible al navegar con tabulación.

Explicación: El foco debe estar visible al navegar por tabulador.

Aplicación: Se marca con un cuadro de color negro la navegación por tabulador.

 DEPARTAMENTO NACIONAL DE PLANEACIÓN	Certificado de Accesibilidad Web en la Sede Electrónica DNP	Versión: 1.0
		PÁGINA: 15 de 26

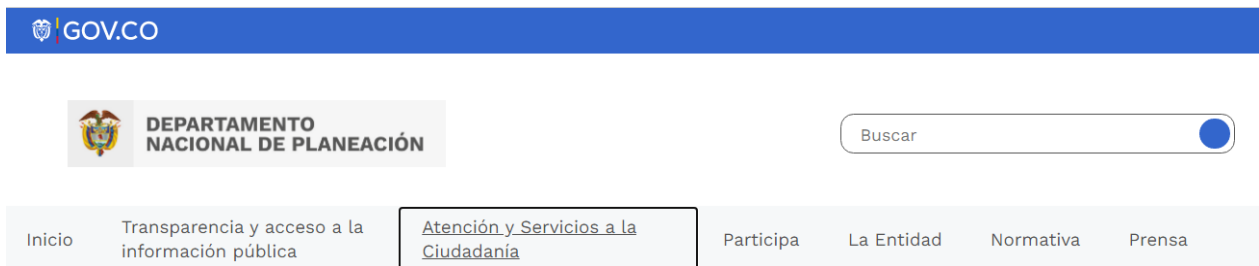


Gráfico No.17 Ejemplo de Navegación por Tabulador en la Sede Electrónica del DNP

3.5 Eventos automáticos y temporizados

CC18. No utilizar audio automático.

Explicación: No debe surgir sonido de manera automática en un sitio al ingresar o llegar a él de forma automática, a no ser que este sonido tenga una duración menor a tres segundos

Aplicación: Se cumple en la sección audios y videos, ningún audio y video se reproduce de forma automática.

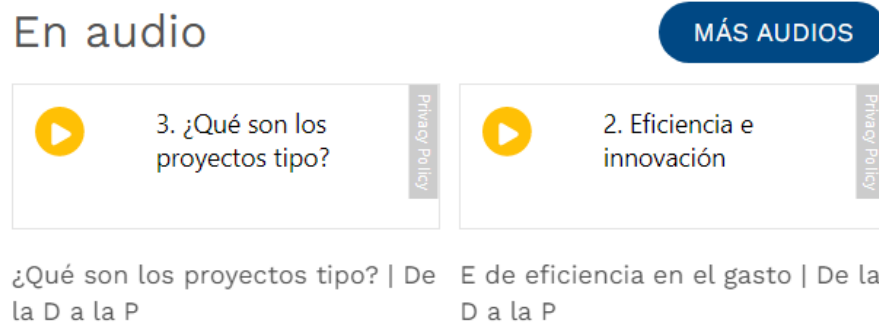


Gráfico No.18 Ejemplo de Sección de Audio en la Sede Electrónica del DNP

CC19. Permitir control de eventos temporizados.

Explicación: Una lectura que surge y al cabo de algunos segundos cambia a otra en forma automática en tiempos preestablecidos, requiere que se permita al usuario alargar o eliminar el control de tiempo, esto, dado que algunos usuarios podrían no alcanzar a leer o capturar los contenidos en este lapso.

Aplicación: En el banner principal de la Sede Electrónica del DNP existen los botones play y pausa para que las personas puedan leer el contenido de los banners informativos.

 DEPARTAMENTO NACIONAL DE PLANEACIÓN	Certificado de Accesibilidad Web en la Sede Electrónica DNP	Versión: 1.0
		PÁGINA: 16 de 26



Gráfico No.19 Ejemplo de botones play y pausa en el banner principal de la Sede Electrónica del DNP

CC20. Permitir control de contenidos con movimiento y parpadeo.

Explicación: Los contenidos de los sitios que provoquen movimiento, cambio automático, parpadeo o similares, deben poder pausarse o suspenderse, debido a que algunos usuarios no pueden concentrarse con este movimiento o efectos de cambio, para hacer lectura de otros contenidos simultáneos.

Aplicación: En el banner principal de la Sede Electrónica del DNP existen los botones play y pausa para que las personas puedan leer el contenido de los banners informativos.



Gráfico No.20 Ejemplo de botones play y pausa en el banner principal de la Sede Electrónica del DNP

CC21. No generar actualización automática de páginas.

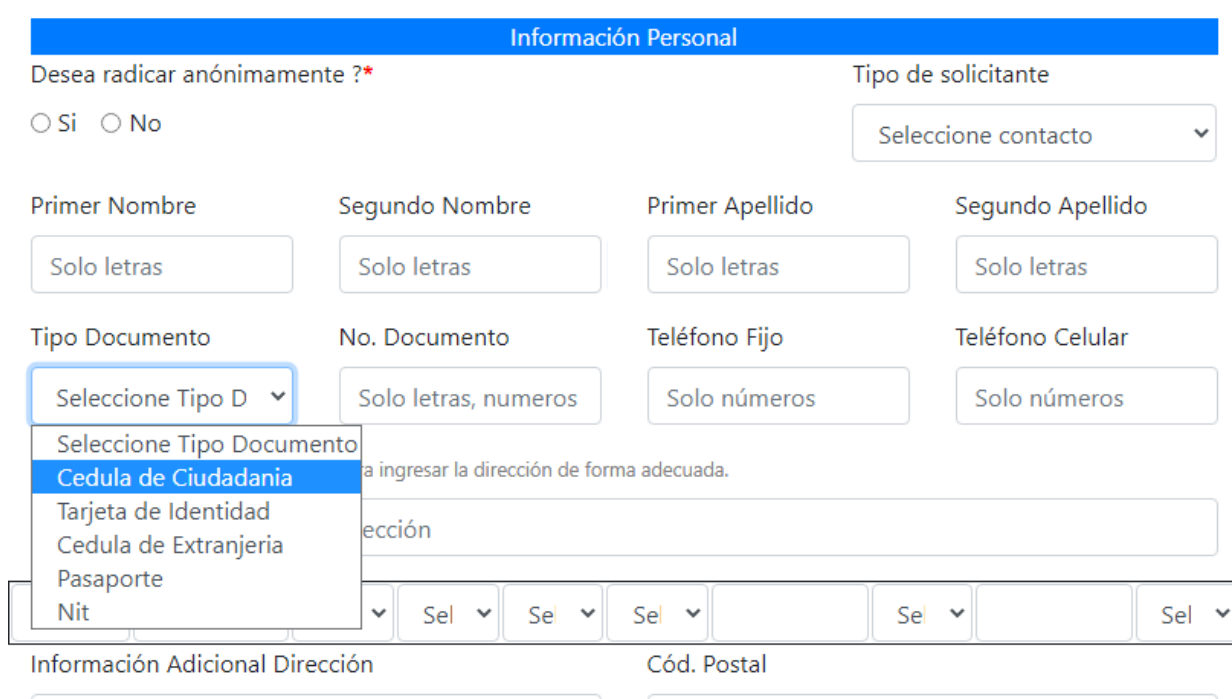
Explicación: Las páginas no deben actualizarse automáticamente sin advertir al usuario de ello. Si ello se hiciera, algunos usuarios como los de lectores de pantalla o renglones braille podrían perder el control del sitio del sistema.

Aplicación: La Sede Electrónica del DNP no utiliza la actualización automática de pantalla.

CC22. No generar cambios automáticos al recibir el foco o entradas.

Explicación: Si un objeto recibe el foco del sistema, no debe provocar cambios automáticamente ya que puede impedir la continuidad del contenido para los usuarios como los de baja visión o quienes usan lectores de pantalla.

Aplicación: En la Sede Electrónica del DNP en el formulario PQRDS al seleccionar un cambio la selección se mantiene en el mismo y no cambia automáticamente el foco o la entrada.



Información Personal

Desea radicar anónimamente ?* ☐ Si ☐ No

Tipo de solicitante: Seleccione contacto ▼

Primer Nombre: Solo letras

Segundo Nombre: Solo letras

Primer Apellido: Solo letras

Segundo Apellido: Solo letras

Tipo Documento: Seleccione Tipo D ▼

No. Documento: Solo letras, numeros

Teléfono Fijo: Solo números

Teléfono Celular: Solo números

Selecciones: [Cedula de Ciudadania] [Tarjeta de Identidad] [Cedula de Extranjeria] [Pasaporte] [Nit]

Información Adicional Dirección: []

Cód. Postal: []

Gráfico No.21 Selección del campo Tipo de Documento en el Formulario PQRDS de la Sede Electrónica, se observa que no cambia automáticamente y se mantiene la selección

3.6 Etiquetas e instrucciones adecuadas


CC23. Utilice textos adecuados en títulos, páginas y secciones.

Explicación: El texto por sí solo no es accesible, este debe ser claro y entendible, de lo contrario puede generar confusión. Los títulos de las páginas deben ser claros e indicar la ubicación dentro del sitio web. La forma adecuada para asignar los títulos a las páginas es indicando el nombre de la página actual y separado por un guion, el nombre del sitio.

 DEPARTAMENTO NACIONAL DE PLANEACIÓN	Certificado de Accesibilidad Web en la Sede Electrónica DNP	Versión: 1.0
		PÁGINA: 18 de 26

Aplicación: En el formulario PQRDS de la Sede Electrónica del DNP los textos son claros y entendibles para el correo diligenciamiento de este.

Anexos (máx. 5 archivos)
Solo se permite cargar imágenes en formato: jpg, jpeg, gif, png, documentos en formato txt, doc, docx, xls, xlsx, csv, ppt, pptx, pdf o documentos comprimidos en formato zip o rar. El tamaño máximo permitido por archivo es de 10M.

Seguridad

Digíte texto:

Elegir archivos Sin archivos seleccionados

☐ Al hacer clic el botón enviar, usted acepta la remisión de la PQRSD al DEPARTAMENTO NACIONAL DE PLANEACIÓN - DNP. Sus datos serán recolectados y tratados conforme con la Política de Tratamiento de Datos. En las opciones consulta el Estado de su PQRSD o Consulta el Estado de su PQRSD Anónima podrá verificar el estado de la respuesta. En caso que la solicitud de información sea de naturaleza de identidad reservada, deberá efectuar el respectivo trámite ante la Procuraduría General de la Nación, haciendo clic en el siguiente link: [enlace](#) *

Limpia Previsualizar Enviar / Radicar

Gráfico No.22 Textos entendibles en el formulario PQRSD de la Sede Electrónica del DNP

Los títulos de la Sede Electrónica del DNP son claros y se encuentran en la parte superior izquierda de cada sección para permitir una lectura adecuada de los elementos.

Portal Web DNP | Sala de prensa | Noticias

Comunicados
Galerías sala de prensa
Videos
Estudios
Consultorías
Presentaciones

Noticias
Gobierno presenta CONPES que contribuye al mejoramiento de la calidad de vida de la población Negra, Afrodescendiente, Raizal
5 de Agosto de 2022
Con la aprobación de este CONPES se comprometen inversiones que superan los \$122.000 millones. Esta estrategia establece acciones para aumentar la calidad y el acceso de la educación, la apropiación y el uso de las TIC, fomentar la cultura, el deporte, construir vías terciarias y mejorar la prestación de servicios públicos. Con la aprobación de...

ARCHIVO
2022
2021
2020
2019

Gráfico No.23 Ejemplo Título Sección Noticias de la Sede Electrónica del DNP

CC24. Utilice nombres e indicaciones claras en campos de formulario

Explicación: Los nombres de los campos de formulario deben ser totalmente claros en lo que solicitan.

 DEPARTAMENTO NACIONAL DE PLANEACIÓN	Certificado de Accesibilidad Web en la Sede Electrónica DNP	Versión: 1.0
		PÁGINA: 19 de 26

Aplicación: Los nombres de los campos del formulario PQRDS en la Sede Electrónica del DNP son claros.

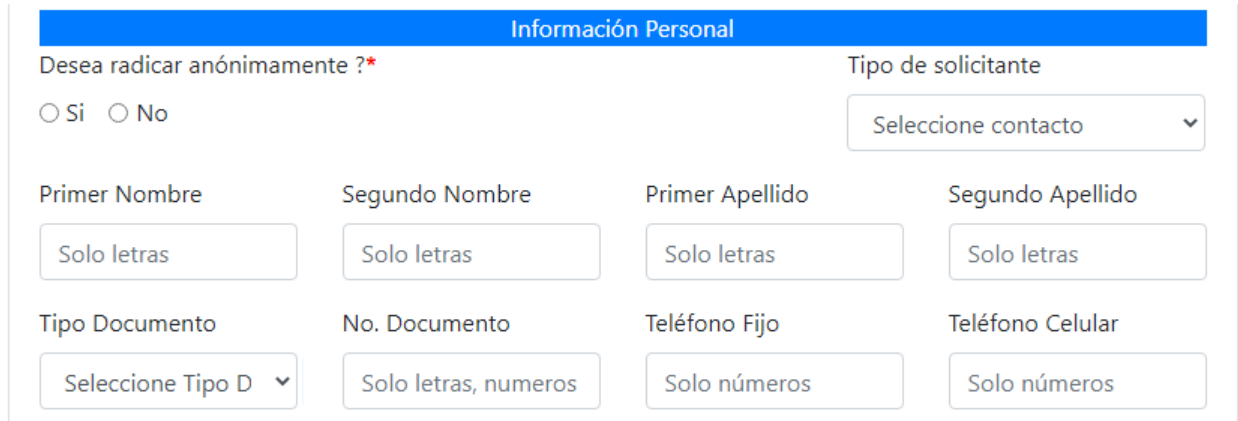


Gráfico No.24 Ejemplo de campos e indicaciones claras en el Formulario PQRDS de la Sede Electrónica del DNP

CC25. Utilice instrucciones expresas y claras.

Explicación: Las instrucciones para diligenciamiento o para interpretar o entender los contenidos deben estar presentes y ser claras.

Aplicación: Las instrucciones que se dan en la Sede Electrónica del DNP, un ejemplo son las instrucciones del formulario PQRSD.

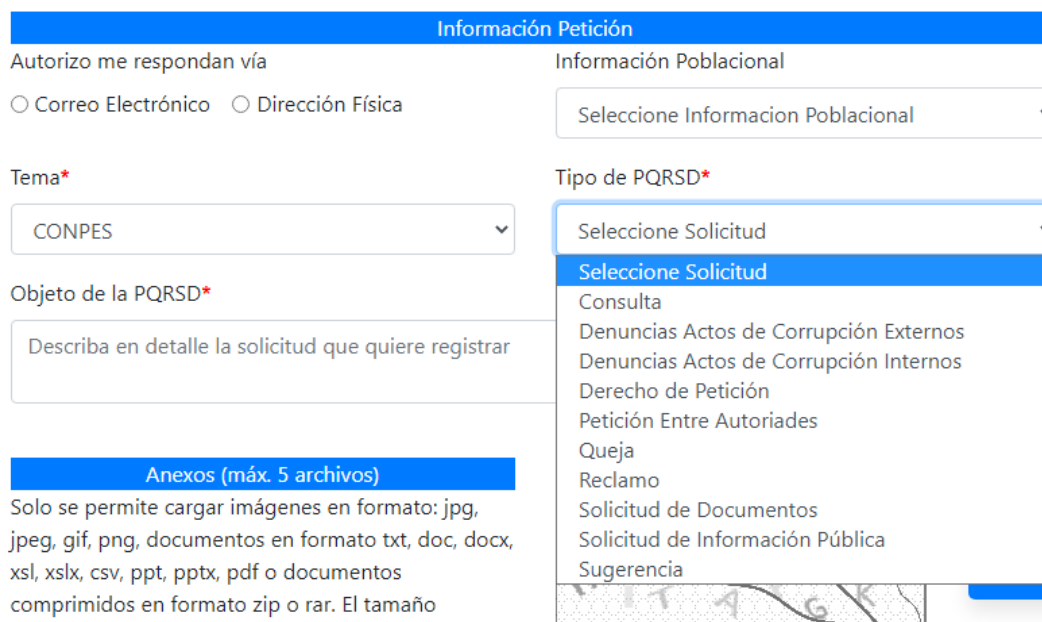


Gráfico No.25 Formulario PQRDS de la Sede Electrónica DNP

 DEPARTAMENTO NACIONAL DE PLANEACIÓN	Certificado de Accesibilidad Web en la Sede Electrónica DNP	Versión: 1.0
		PÁGINA: 20 de 26

CC26. Enlaces adecuados.

Explicación: Los enlaces deben contar con un texto que sea claro e indicativo del sitio o ventana que abrirá o el documento al que llegará.

Aplicación: En la Sede Electrónica del DNP los enlaces cuentan con textos claros e indicativos.

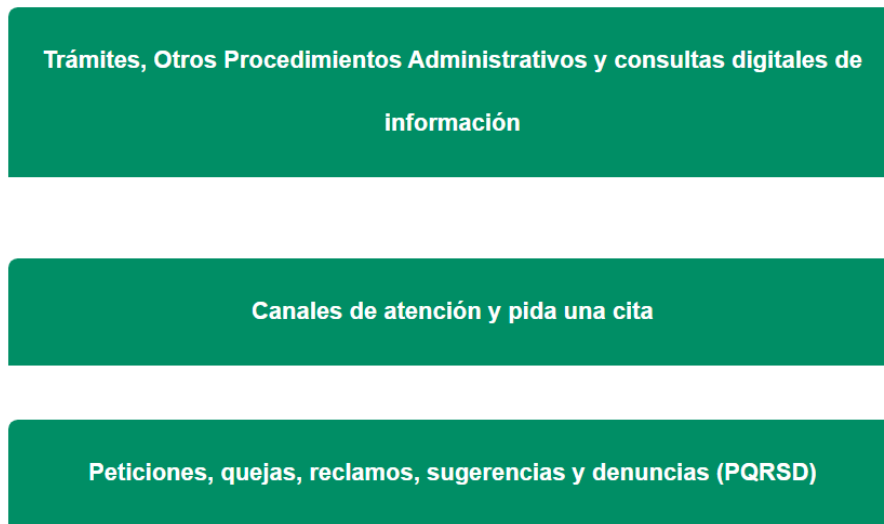


Gráfico No.26 Enlaces Claros en la Sede Electrónica DNP

CC27. Idioma.

Explicación: El idioma predeterminado de cada página web debe ser determinable por el software. La página web debe especificar claramente el idioma en la cual está escrita con el fin de ayudar a los lectores de pantalla.

Aplicación: En el código HTML de la Sede Electrónica del DNP se encuentra la etiqueta *Lang* idioma que referencia el idioma español usado en la página web.

 DEPARTAMENTO NACIONAL DE PLANEACIÓN	Certificado de Accesibilidad Web en la Sede Electrónica DNP	Versión: 1.0
		PÁGINA: 21 de 26



```

1  <!DOCTYPE html >
2
3  <html lang="es" dir="ltr">
4  <head><meta charset="utf-8" /><meta http-equiv="X-UA-Compatible" content="ie=edge" /><meta name="viewport" cc
5
6      <meta property="og:title" content="Inicio - Departamento Nacional de Planeación"/>
7      <meta property="og:image" content="/estilos/images/og-img.jpg" />
8      <meta property="og:image:type" content="image/jpg" />
9      <meta property="og:description" content="" />
10     <meta name="twitter:title" content="Inicio - Departamento Nacional de Planeación" />
11     <meta name="twitter:image" content="/estilos/images/og-img.jpg" />
12     <meta name="twitter:card" content="summary_large_image">
13     <title>
14
15     Inicio - Departamento Nacional de Planeación

```

Gráfico No.27 Aplicación de la etiqueta Lang en la Sede Electrónica

CC28. Manejo del error.

Explicación: Al producirse un error, este debe ser mostrado en texto claro, entendible e indicando lo sucedido, además, debe sugerirse la solución si fuera posible.

Aplicación: Se muestra un mensaje de error del formulario PQRDS de la Sede Electrónica del DNP.

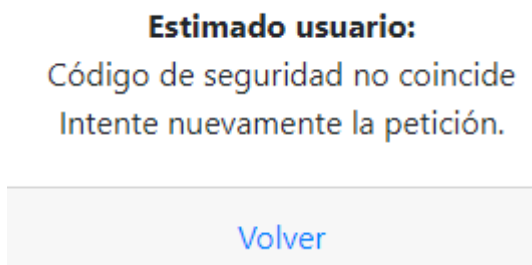


Gráfico No.28 Mensaje de error en el Formulario PQRDS de la Sede Electrónica del DNP

CC29. Imágenes de texto.

Explicación: No se debe entregar información de texto incorporada a las imágenes, ya que esta información no puede ser leída por las ayudas técnicas de algunos usuarios

Aplicación: Las imágenes de la Sede Electrónica del DNP no cuentan con texto incorporado en las imágenes.

 DEPARTAMENTO NACIONAL DE PLANEACIÓN	Certificado de Accesibilidad Web en la Sede Electrónica DNP	Versión: 1.0
		PÁGINA: 22 de 26

Así avanza el Plan Nacional de Desarrollo, pacto por Colombia, pacto por la equidad



Ingrese a Sinergia Seguimiento, la plataforma en línea en donde podrá consultar los avances de las principales políticas y programas del Gobierno Nacional, entre ellos el Plan Nacional de Desarrollo 2018 – 2022.

Gráfico No.29 Imagen de la Sede Electrónica del DNP

Todo elemento capturable.

CC30. Objetos programados.

Explicación: Los objetos programados que se insertan en los sitios permiten generar algunas acciones de formas, ya sea más llamativas o eficientes en apariencia.

Aplicación: La Sede Electrónica del DNP implementa un Widget en el Banner principal.



**Gobierno presenta
CONPES que contribuye
al mejoramiento de la
calidad de vida de la
población Negra,
Afrodescendiente, Raizal**

Con la aprobación de este CONPES se comprometen inversiones que superan los \$122.000 millones.

The banner includes a red box around the play and next buttons, and a row of three small circles below it.

 DEPARTAMENTO NACIONAL DE PLANEACIÓN	Certificado de Accesibilidad Web en la Sede Electrónica DNP	Versión: 1.0
		PÁGINA: 23 de 26

Gráfico No.30 Ejemplo de widget en la Sede Electrónica del DNP

CC31. Desde una letra hasta un elemento complejo utilizable.

Explicación: La codificación de caracteres y textos debe ser la utilizada en la región para la que se hace el desarrollo, eso se logra indicando en los metadatos la codificación adecuada. Ello generalmente está dado en el lenguaje de marcado, el cual por defecto utiliza esta codificación. UTF-8.

Aplicación: La Sede Electrónica del DNP implementa codificación UTF-8.

```
<!DOCTYPE html >
<html lang="es" dir="ltr">
<head><meta charset="utf-8" /><meta http-equiv="X-UA-Compatible" content="ie=edge"
<meta property="og:title" content="Inicio - Departamento Nacional de P
<meta property="og:image" content="/estilos/images/og-img.jpg" />
<meta property="og:image:type" content="image/jpg" />
<meta property="og:description" content=""/>
<meta name="twitter:title" content="Inicio - Departamento Nacional de f
<meta name="twitter:image" content="/estilos/images/og-img.jpg" />
<meta name="twitter:card" content="summary_large_image">
<title>

Inicio - Departamento Nacional de Planeación
</title>
```

Gráfico No.31 Ejemplo de widget en la Sede Electrónica del DNP

CC32. Manejable por teclado.

Explicación: Todo apartado de los contenidos y de las interfaces debe ser manejable por teclado y debe garantizarse que el ingreso y salida hacia y desde elementos y objetos, sea posible mediante este dispositivo.

Aplicación: La Sede Electrónica del DNP es manejable por teclado y además implementa el Widget UserWay que facilita la accesibilidad.

 DEPARTAMENTO NACIONAL DE PLANEACIÓN	Certificado de Accesibilidad Web en la Sede Electrónica DNP	Versión: 1.0
		PÁGINA: 24 de 26

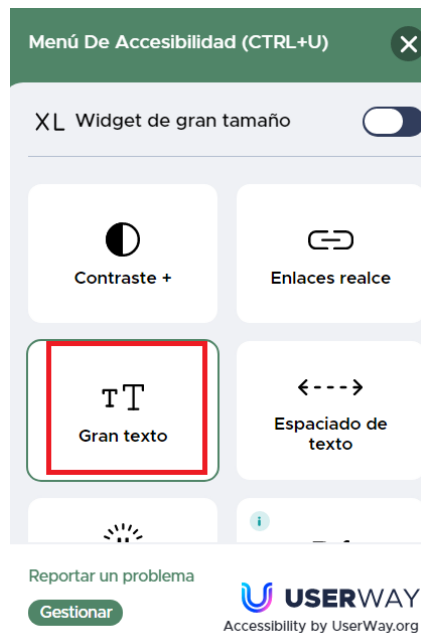


Gráfico No.32 Barra de Accesibilidad UserWay en la Sede Electrónica del DNP

CC33. Accesibilidad de Documentos

Los documentos (Word, Excel, PDF, PowerPoint, etc.) subidos en la Sede Electrónica del DNP cumplen con los criterios de accesibilidad establecidos en el Anexo 1 de la Resolución 1519 de 2020 para ser consultados fácilmente por cualquier persona y que puedan ser indexados por los diferentes buscadores.

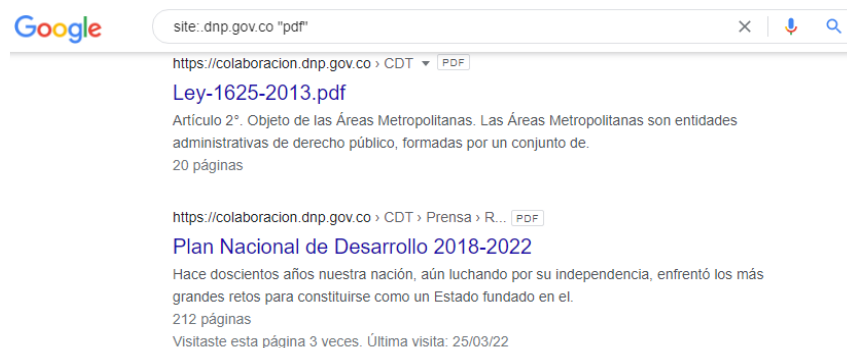


Gráfico No.33 Búsqueda en Google de los documentos del DNP.

4. CERTIFICACIÓN

 DEPARTAMENTO NACIONAL DE PLANEACIÓN	Certificado de Accesibilidad Web en la Sede Electrónica DNP	Versión: 1.0
		PÁGINA: 25 de 26

La Jefe de la Oficina Asesora de Comunicaciones del Departamento Nacional de Planeación

Certifica:

Que según lo establecido en el Anexo Técnico No.1 Directrices de Accesibilidad Web, de la Resolución 1519 de 2020 del Ministerio de Tecnologías de la Información y las Comunicaciones, la Sede electrónica del Departamento Nacional de Planeación ubicada en la URL: <https://www.dnp.gov.co> cumple los siguientes criterios:

a. Los elementos no textuales (p. ej. imágenes, diagramas, mapas, sonidos, vibraciones, etc.) que aparecen en el sitio web tienen texto alternativo. (Criterio CC1 Página 3).

b. Los videos o elementos multimedia tienen subtítulos y audio descripción (cuando no tiene audio original), como también su respectivo guion en texto, (Criterios: CC2 y CC3 Páginas 4 y 5).

c. El texto usado en el sitio web es de mínimo 12 puntos, con contraste de color que permita su visualización, y con posibilidad de ampliación hasta el 200% sin desconfiguración del contenido. (Criterio CC4 Página 6).

d. El código de programación y el contenido del sitio web está ordenado, con lenguaje de marcado bien utilizado y comprensible sin tener en cuenta el aspecto visual del sitio web, con una estructura organizada, identificación coherente y unificada de los enlaces (vínculos/botones), y con la posibilidad de una navegación lineal y continua con esos enlaces, incluyendo un buscador. (Criterios: CC7,CC8,CC9,CC10,CC11,CC12,CC13,CC14 Páginas 8 a 13).

e. Los formularios o casillas de información tienen advertencias e instrucciones claras con varios canales sensoriales (p. ej. Campos con asterisco obligatorios, colores, ayuda sonora, mayúscula sostenida) (Criterios CC15,CC22,CC23,CC24,CC25 Página 13 a 19).

f. Al navegar el sitio web con tabulación se hace en orden adecuada y resaltando la información seleccionada (Criterio CC16 Página 14).

g. Se permite control de contenidos con movimientos y parpadeo y de eventos temporizados. (Criterio CC19 y CC20 Página 16).

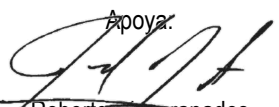
h. El lenguaje de los títulos, páginas, sección, enlaces, mensajes de error, campos de formularios, es en español claro y comprensible. (Criterio CC25, CC26, CC27 Página 19 a 21).

i. Los documentos (Word, Excel, PDF, PowerPoint, etc.) cumplen con los criterios de accesibilidad establecidos en el Anexo 1 de la Resolución 1519 de 2020 para ser consultados fácilmente por cualquier persona. (Criterio C33 Página 24).

El equipo técnico de comunicaciones del DNP continuará trabajando por mejorar continuamente la Accesibilidad de la Sede Electrónica de la entidad para beneficio de todos los ciudadanos.

Dado en Bogotá, a los 22 días del mes de Septiembre del año 2022


Diana Maria Bohorquez Losada
Jefe Oficina Asesora de Comunicaciones

Apoya:

Roberto Diazgranados
Jefe Oficina de Tecnología y Sistemas de Información

 DEPARTAMENTO NACIONAL DE PLANEACIÓN	Certificado de Accesibilidad Web en la Sede Electrónica DNP	Versión: 1.0
		PÁGINA: 26 de 26

5. REFERENCIAS BIBLIOGRAFICAS

Sede Electrónica Ministerio TIC. 2022. Anexo 1 de la Resolución 1519 de 2020 Directrices de Accesibilidad. [online] Disponible en: https://gobiernodigital.mintic.gov.co/692/articles-160770_Directrices_Accesibilidad_web.pdf [Accedido el 12 de Agosto de 2022].