

# Plan Nacional de Desarrollo 2006-2010 "Estado Comunitario: Desarrollo para Todos"

---



- Objetivos y acciones del PND
- Política de defensa y Seguridad Democrática
- Reducción de la pobreza y promoción de la equidad
- Economía sana y vigorosa
- Productividad y competitividad
- Dimensión regional
- Plan de inversiones
  - Regionalización del PND
  - Antioquia
  - Caldas
  - Risaralda
  - Quindío

# Objetivos del PND

Consolidar un **crecimiento económico** elevado, para generar **empleo** y distribuir sus beneficios a **todos** los colombianos.

Énfasis en **reducción de la pobreza, equidad, competitividad, desarrollo sostenible, profundización de la descentralización y fortalecimiento de la democracia.**

Afianzar los logros de la **Política de Defensa y Seguridad Democrática** para consolidar la **confianza en el país.**

# Acciones para lograr estos objetivos

- Consolidar el control del territorio y la autoridad y presencia del Estado
- Implementar políticas focalizadas y estructurales para los más pobres con énfasis en la promoción social
- Mantener una economía y unas finanzas públicas sanas y vigorosas
- Crear condiciones para una mejor inserción en los mercados internacionales: Agenda Interna
- Desarrollar proyectos de infraestructura que mejoren la productividad y competitividad
- Promover un desarrollo regional equitativo
- Fortalecer instituciones al servicio del ciudadano

## Consolidación de la política de la seguridad democrática:

- Alcanzar un punto de inflexión en la confrontación para conquistar la paz. Se trabajará en 4 áreas estratégicas:
  - Movilidad
  - Inteligencia
  - Pie de fuerza
  - Capacidades estratégicas básicas
- **(Impuesto al patrimonio: \$8,3 billones)\***
- Reducir tasa homicidios a 25 p/c 100 mil habitantes (2002: 65,7, hoy 39).
- Reducir en 70% el número de secuestros (2002: 1709, hoy 378).
- La política de lucha contra las drogas buscará erradicar los cultivos ilícitos mediante aspersión aérea y erradicación manual. La erradicación voluntaria se fortalecerá dando continuidad a los Programas de 'Familias Guardabosques' y 'Desarrollo Alternativo'.
- Fortalecer la política contra el lavado de activos y la extinción de dominio.

\*Incluye \$5.3 billones de gastos de funcionamiento

## Desplazamiento, DH, DIH y Reconciliación:

- Brindar atención integral a la población en situación de desplazamiento.
  - Avanzar en la integración o la reintegración socioeconómica.
  - Articular los programas de estabilización socioeconómica de la PD a los de reducción de la pobreza.
  - Vincular los entes territoriales en la asignación de recursos para la atención de la PD.
  - Fortalecer los sistemas de información del SNAIPD (actualización, flexibilidad y categorías) y articularlos con el SIPOD y con el SISBEN.
  - Avanzar en la construcción de indicadores que permitan identificar la estabilización socioeconómica.
- Desarrollar la política de lucha contra la impunidad, en caso de violación de DDHH e infracciones al DIH.
- Avanzar en materia de reconciliación entre víctimas y victimarios, aplicando las estrategias revisadas de reintegración social y económica para la población desmovilizada.
- Fortalecer la política de convivencia y seguridad ciudadana.

## Consolidación Política de Seguridad Democrática (\$11.08 billones):

•Fortalecimiento Capacidad de la Fuerza Pública	\$5,23 billones
•Mantenimiento Capacidad de la Fuerza Pública	\$4,27 billones
•Proyectos del Frisco	\$473 mm
•Familias Guardabosques	\$452 mm
•Sistema Integrado de Emergencia y Seguridad	\$188 mm
•Otros	\$467 mm

## Desplazamiento, DH y reconciliación (\$2.5 billones)\*

**Total Política de Defensa y Seguridad: \$13.6 billones**

\* No incluye los recursos de otras políticas sectoriales que apuntan a la atención de la población desplazada.

No incluye \$45,1 billones que corresponden a los gastos de funcionamiento del sector de defensa y seguridad democrática, Contraloría, Defensa, Registraduría, Auditoría y Ministerio Público.

## En 2010, Colombia tendrá:

- Cobertura plena en educación básica y salud, con mayor calidad.
- Más y mejores empleos: reducir tasa desempleo al 8.8%
- Pobreza entre el 39% y el 35% y la indigencia al 8%.
- 1,5 millones de familias atendidas por la Red de Protección para la Superación de la Pobreza Extrema – JUNTOS.
- Una política de generación de ingresos para superar la pobreza.
- Más de 800.000 familias con casa propia.
- Sistemas de transporte público funcionando en 8 principales ciudades y 11 intermedias.
- Gran parte de la población conectada al sistema de acueducto y alcantarillado (8 millones de nuevas personas).
- La población más pobre bancarizada



La **política social** creará las condiciones necesarias para que la población vulnerable desarrolle capacidades que le permitan generar sus propios ingresos y superar la pobreza.

## **Coberturas universales en salud y educación básica, e importantes avances en agua potable**

### **Educación:**

- 2010: 10.7 millones de alumnos, se requieren 1.5 millones de cupos.
- Recursos crecientes para calidad.

### **Salud:**

- 2010: 24 millones de personas, faltan 6.3 millones de personas.
- 2 millones de personas que hoy en día tienen subsidios parciales, tendrán subsidios plenos

### **Agua potable y saneamiento básico:**

- 2010: nueva población con **acueducto**: 3.7 millones; **alcantarillado**: 4 millones

## La reforma al SGP garantiza los recursos necesarios para cumplir estos objetivos, además de otorgar mayor equidad

- Recursos crecientes que garantizan coberturas totales en salud y educación
- Fórmula aprobada en I vuelta: 4% real en 2008 y 2009, 3,5% en 2010) y 3% entre 2011 y 2016.
- Entre 2008-2016 1% adicional destinado a educación.
- Recursos para invertir en **calidad**, no sólo es cobertura
- Crecimiento por encima del 4% se destinará a las regiones. Recursos para la **atención a la primera infancia**
- Las regiones no pierden en caso de que el crecimiento no sea favorable
- Seguro para regiones que ven reducida su población por el nuevo Censo.
- Recursos adicionales para municipios de menos de 25 mil habitantes.

**Total recursos SGP: \$72,6 billones**

## Evolución de las Participaciones 2001 – 2016

### Texto aprobado I vuelta

Billones corrientes

Vigencia	Educación	Total Salud	Agua Potable y Saneamiento Básico	Otros	Total	Crecimiento
2001	4,99	2,39	0,65	1,60	9,89	24,3%
2002	6,75	2,83	0,64	1,80	12,02	21,6%
2003	7,36	3,08	0,69	1,97	13,10	9,0%
2004	7,98	3,34	0,75	2,14	14,21	8,5%
2005	8,58	3,59	0,80	2,38	15,28	7,5%
2006	9,21	3,86	0,86	2,56	16,40	7,3%
2007	9,86	4,13	0,83	2,74	17,55	7,0%
2008	10,60	4,37	0,88	2,95	18,95	8,0%
2009	11,39	4,69	0,94	3,18	20,38	7,5%
2010	12,14	5,00	1,01	3,38	21,70	6,5%
2011	12,87	5,30	1,07	3,59	23,00	6,0%
2012	13,64	5,62	1,13	3,80	24,38	6,0%
2013	14,46	5,95	1,20	4,03	25,84	6,0%
2014	15,32	6,31	1,27	4,27	27,40	6,0%
2015	16,24	6,69	1,35	4,53	29,04	6,0%
2016	17,22	7,09	1,43	4,80	30,78	6,0%

## Reducir la pobreza al 39% - 35% y la indigencia al 8%

- Red para la superación de la pobreza extrema (JUNTOS): \$19,6 bill
  - Atención a 1,5 millones de familias en pobreza extrema brindando acceso integral a programas y servicios sociales del Estado. Desarrollo de capital humano
  - Familias en Acción como columna vertebral
  - Acompañamiento a las familias para promover su progreso y autosostenimiento y verificar cumplimiento de logros básicos
  - Condicionalidad, temporalidad y promoción social
- Reducir pobreza rural:
  - Adjudicación y titulación de tierras
  - Alternativas para los cultivos ilícitos
  - Articulación con la Red de Protección Social
  - Programas de generación de ingreso

## Entregar 5 millones de microcréditos a lo largo del país

- **Banca de las Oportunidades:** política de acceso de la población más pobre y de los microempresarios a servicios financieros.

## Reducir la tasa de desempleo al 8.8% (dic/06 11.8%) y el trabajo infantil al 5.3% (hoy 7.3%)

- **El empleo** es un mecanismo para convertir el crecimiento económico en bienestar para todos.
  - Desarrollar Pactos Regionales de Empleo y Observatorios Regionales
  - Desarrollar modelos alternativos de emprendimiento
  - Implementar el Sistema Nacional de Formación para el Trabajo
  - Aumentar cobertura en riesgos profesionales

**Sistema de protección social:** articular sus tres grandes componentes:

- i) Seguridad social integral; ii) Promoción social - Sistema social de riesgo; y
- iii) Sistema de formación de capital humano

**Salud:**

- Reducir muertes maternas por 100 mil nacidos vivos: 83.3 a 63
- Aumentar cobertura de vacunación al 95% (hoy 87%)
- Desarrollar campañas de salud sexual y reproductiva

**Formación de capital humano:**

- Proveer educación inicial a 400 mil niños (SISBEN 1 y 2)
- Aumentar la cobertura en educación superior al 35% con equidad (énfasis en educación técnica y tecnológica)
- Fomentar la educación a través de ciclos propedéuticos

**Por primera vez el PI asigna recursos para educación inicial y subsidios de sostenimiento para la educación superior**

## • Ciudades amables:

### Vivienda:

- Financiar 828,433 VIS mediante subsidios y créditos

### Agua potable:

- Implementar 32 planes departamentales de agua
- Articular fuentes de recursos: SGP, audiencias públicas, recursos propios, regalías

### Transporte urbano

- Sistemas Integrados de Transporte Masivo para grandes ciudades y sistemas estratégicos de transporte público en ciudades intermedias.

### Programas integrales

- Mejoramiento integral de barrios
- Implementación de macroproyectos urbanos

**Esta estrategia cuenta con \$22.7 billones para el cuatrienio**

## La reducción de la pobreza es la prioridad.

Los recursos asignados en el PND equivalen al 57% del Plan de Inversiones: **\$130.2 billones**

- JUNTOS: \$19.6 billones
- Sistema de protección social: \$78.7 billones
- Ciudades amables: \$22.7 billones
- Banca de las oportunidades: \$3.2 billones
- Infraestructura para el desarrollo: \$4.8 billones
- Otros programas: \$1.2 billones

**El SGP financia coberturas universales en salud y educación básica con \$56.7 billones (43.5% de la estrategia de equidad)**



# Economía sana y vigorosa

Crecimiento alto y sostenido: condición necesaria para un desarrollo equitativo

Variable	2010
Crecimiento promedio del PIB	5.2%
Desempleo:	8.8%
Crecimiento consumo	4.9%
Inversión / PIB:	26.1%
Inversión privada / PIB:	18.5%
Exportaciones / PIB	20.5%
Inflación	3.0%

La reforma al **Sistema General de Participaciones** garantiza la estabilidad fiscal y macroeconómica y viabiliza tasas de crecimiento elevadas y sostenidas.

En 2010 Colombia:

- Tendrá infraestructura competitiva: **autopistas**, vías arteriales complementarias, **puertos**, **aeropuertos** y nodos de transferencia
- Será un **cluster minero energético**
- Alcanzará una mayor sostenibilidad de la **producción de hidrocarburos**
- Usará intensivamente las Tecnologías de Información y Comunicaciones (TIC)
- Estará implementando la **Agenda Interna**
- La **Ciencia, la Tecnología y la Innovación** se convertirán en los insumos fundamentales de desarrollo

- **Infraestructura (\$20 billones):** el capital físico es el instrumento fundamental para reducir los altos costos del comercio exterior y lograr la integración de las regiones.

## Infraestructura para la competitividad



- Nuevas autopistas para la competitividad
- Corredores arteriales complementarios
- Consolidación de la red férrea: actualizar concesiones, entregar corredores en concesión y desarrollar ramales mineros y turísticos
- Mejorar las condiciones de navegabilidad de los ríos

## Nodos de transferencia

- Ampliación de la capacidad portuaria y aeroportuaria

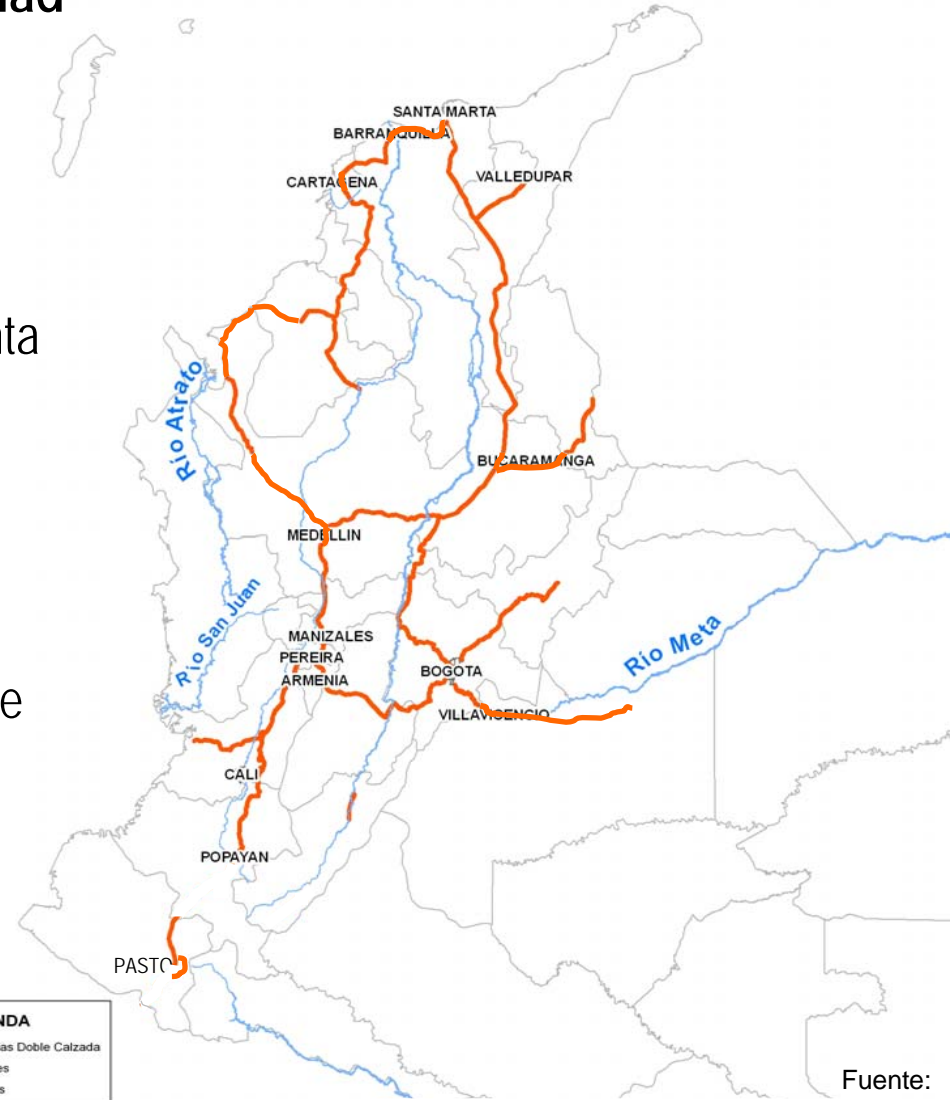
## Integración y cohesión territorial

- Apoyo técnico y financiero a la gestión vial departamental (US\$1000 millones)
- Infraestructura aeroportuaria y aeronáutica de las zonas más apartadas

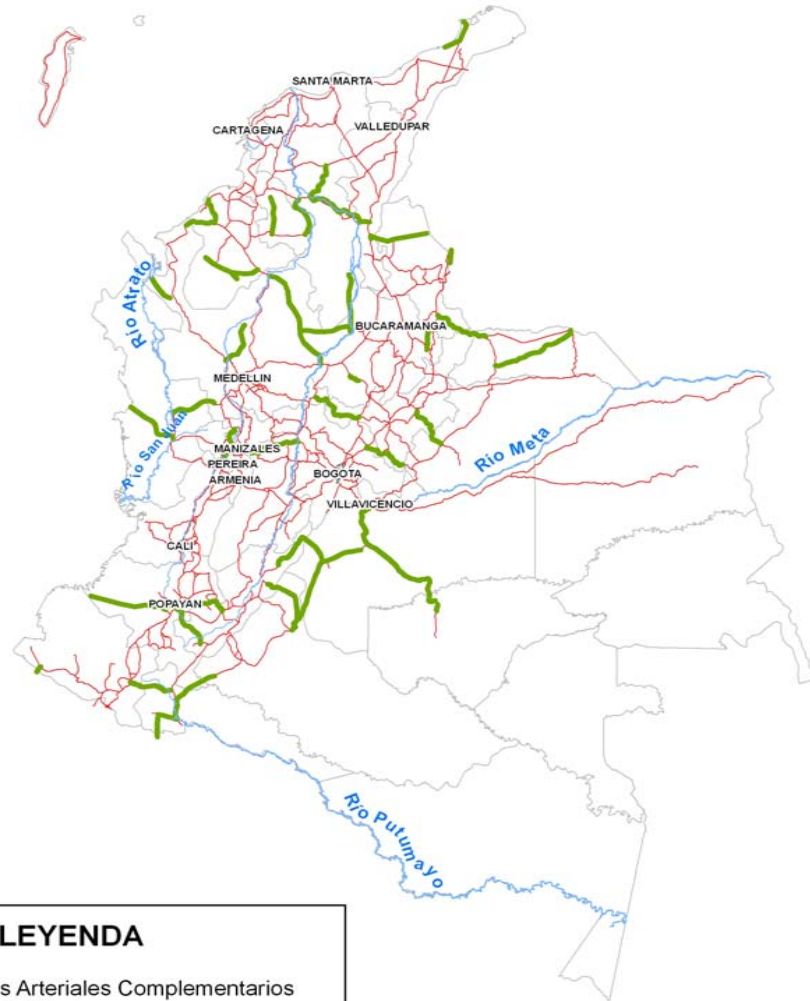
**El desarrollo de la infraestructura sólo se logrará con la participación activa y el compromiso del sector privado**

## Nuevas Autopistas para la competitividad


- Bogotá – Buenaventura: Bogotá – Girardot – Armenia
- Ruta del Sol: Bogotá – Caribe (incluye conexión a Valledupar)
- Ruta Caribe: Cartagena – Barranquilla – Santa Marta
- Transversal Central: Eje Cafetero – Valle de Aburrá – río Magdalena – Santander – Norte de Santander
- Bogotá – Villavicencio
- Troncal de Occidente: Nariño – Cauca – Valle del Cauca – Eje Cafetero
- Córdoba – Sucre- Bolívar
- Bogotá – Tunja – Sogamoso
- Eje Bananero: Mutatá – Turbo
- Corredor del Huila



**Corredores arteriales:** facilitan la competitividad para consolidar una **red de transporte articulada** y eficiente, con el fin de cubrir las necesidades de movilidad de pasajeros y productos, buscando óptimos niveles de servicio y capacidad.



## LEYENDA

-  Corredores Arteriales Complementarios de Competitividad
-  Red Primaria
-  Rios Principales
-  Departamentos

- **Tecnologías de Información y Comunicaciones (TICs) (\$7,7 billones):**
  - Acceso universal a las TICs y masificación de banda ancha
  - Aprovechamiento de las TICs en administraciones públicas (1,035 alcaldías); sector salud (870 hospitales) y educación (351 bibliotecas y 24.859 escuelas)
- **Minas y energía (\$32,7 billones):**
  - Continuar promoviendo la exploración y explotación de hidrocarburos y minerales (Capitalizar Ecopetrol)
  - Promover formación de precios de energéticos mediante esquemas de mercado
  - Consolidar la regulación del sector eléctrico y de hidrocarburos
  - Establecer mecanismos para desarrollo del mercado eléctrico andino y centroamericano

- **Desarrollo empresarial:**
  - Profundizar acuerdos comerciales vigentes y finalizar negociaciones en marcha (Triángulo Norte y ratificación legislativa TLC – EEUU)
  - Iniciar nuevos acuerdos comerciales (Unión Europea, Efta y Canadá)
  - Implementar estrategias de asociatividad de Mipymes con grandes empresas: subcontratación, desarrollo proveedores y compras públicas
  - Consolidar oferta competitiva de industria turística
- **Ciencia, Tecnología e Innovación (CTI):**
  - Fomentar innovación, desarrollo productivo y capacidades humanas
  - Consolidar la institucionalidad del Sistema Nacional de CTI
  - Investigación, innovación y transferencia de tecnología en el agro

**Este PI duplicó la asignación de recursos para CTI**

- Crecimiento y competitividad agropecuaria:
  - Programa Agro Ingreso Seguro:
    - Apoyos económicos sectoriales: condicionados a requisitos de desempeño, decrecientes, transitorios y acotados
    - Apoyos para la competitividad y la reconversión:
      - Incentivos para acceso a riego, asistencia técnica y asociatividad
      - Apoyos vía crédito (para reconversión, ICR)
      - Apoyos para la comercialización (subastas)

**\$ 1.7 billones para mejorar la competitividad del campo**

- Racionalización de costos de producción
- Mejorar el estatus sanitario de la producción

**Total recursos sector agropecuario \$ 3.9 billones**



El 30.4% del Plan de Inversiones, \$69.5 billones, se destinará a financiar la estrategia de crecimiento.

- Infraestructura de transporte: \$20 billones
- Minas y energía: \$32.7 billones
- Comunicaciones: \$7.7 billones
- Crecimiento agropecuario: \$ 4.3 billones
- Otros: \$ 4.8 billones

- **Dimensión regional:** Caracterización departamental según fases de desarrollo para definir estrategias de desarrollo regional.
  - Fortalecer las fuentes que financian la inversión territorial (Sistema General de participaciones – SGP, Rentas propias y Regalías).
  - Promover el mejoramiento del desempeño fiscal y la sostenibilidad del ajuste fiscal territorial.
  - Revisar y ordenar la distribución de competencias.
  - Fortalecer y promover mecanismos de asociatividad (Ej. agua, transporte).
  - Evaluar la gestión y el gasto público territorial.
  - Fortalecer la capacidad institucional territorial .
  - Avanzar en mecanismos de coordinación interinstitucional para asistencia técnica.
  - Formular una estrategia de promoción y fortalecimiento de la gestión participativa orientada a resultados.
  - Fortalecer las Regalías

**Fortalecer las capacidades territoriales para promover el desarrollo territorial.**

- Apoyar a las regiones en la formulación de sus visiones de desarrollo a 2019.
- Apoyar el diseño de estrategias de Competitividad Territorial.
- Impulsar la creación de las agencias de desarrollo local y los sistemas regionales de innovación.
- Apoyo y articulación de procesos de Planificación, Ordenamiento y Desarrollo Territorial.
- Promoción del Desarrollo Fronterizo y la Integración Regional a nivel nacional e internacional.
- Integración del territorio marítimo al desarrollo nacional.

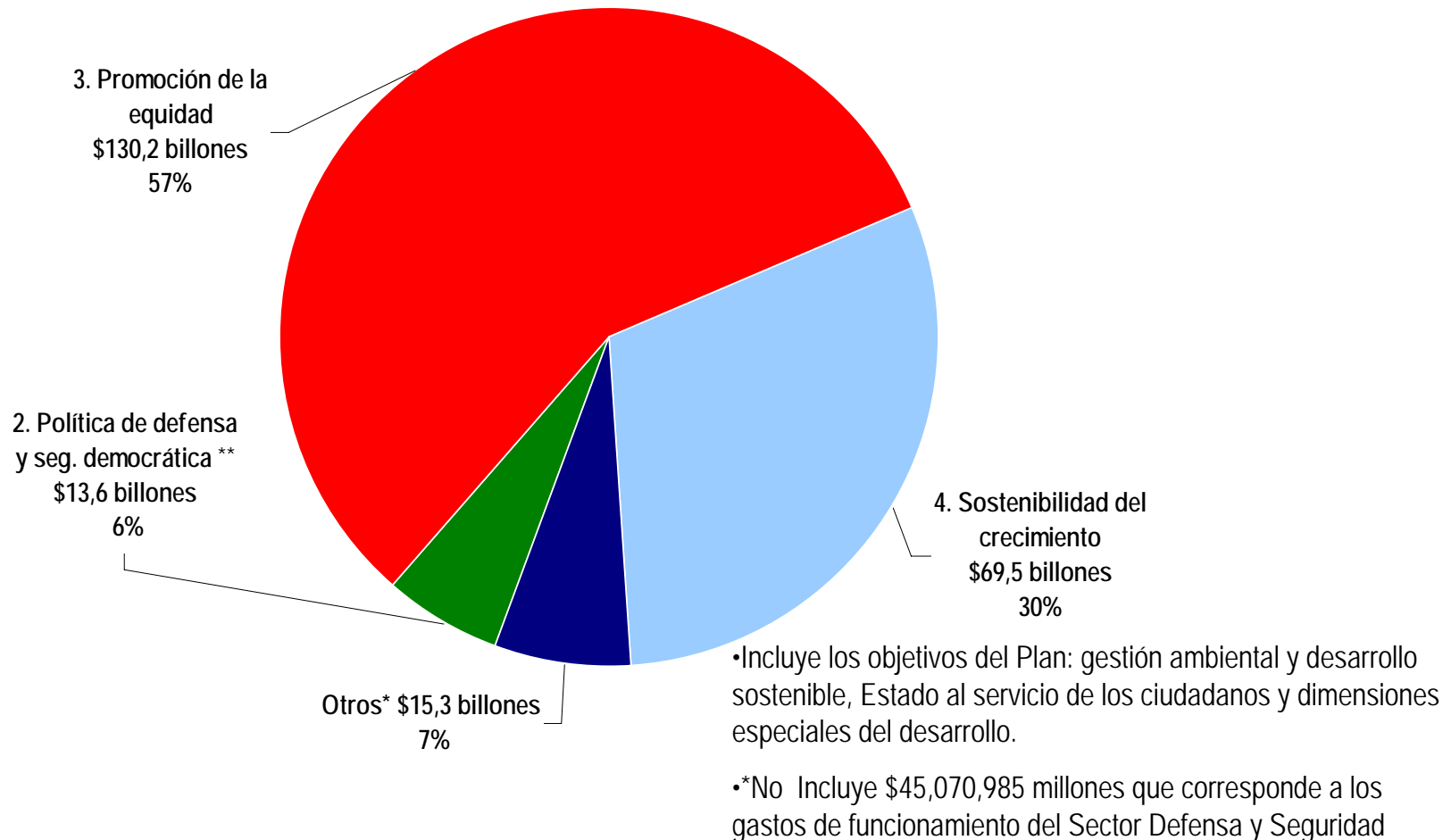
- **Gestión ambiental y del riesgo:** Prevención y control de la degradación ambiental para reducir sus costos sociales y manejo del recurso hídrico, entre otras políticas.
- **Un Estado al servicio del ciudadano:** No hay debate entre más Estado o más mercados: el PND provee tanto un mejor Estado como unos mejores mercado.

- Fortalecer el Sistema Penal Acusatorio
- Dinamizar la administración de justicia a través de la descongestión, la oralidad en diferentes especialidades y los jueces de pequeñas causas
- Integrar los servicios de justicia para mejorar el acceso
- Modernizar y fortalecer el Sistema Penitenciario y Carcelario
- Reducir la impunidad a través del fortalecimiento del programa de protección a víctimas, testigos y funcionarios judiciales
- Racionalizar y mejorar los mecanismos alternativos de solución de conflictos (MASC)
- Convivencia y seguridad ciudadana: policía comunitaria, sistema integrado de emergencias y seguridad, sistema único de registro nacional de la violencia intrafamiliar y sexual, y prevención de la criminalidad juvenil

- Promover la **equidad de género** en la formulación y ejecución de políticas públicas (se duplicó el presupuesto)
- Profundizar estrategias generales y particulares para todos los **grupos étnicos** reconociendo su diversidad cultural (indígenas, afrocolombianos, raizales y ROM)
- Implementar acciones de fortalecimiento del Sistema Nacional de **Juventud**
- Fortalecer los planes de **cultura** y convivencia, música y bibliotecas.
- Ampliar, mantener y mejorar la oferta **deportiva y recreativa** mediante el apoyo a la construcción de 107 escenarios en el nivel local
- Posicionar el sector de la **economía solidaria** como modelo alternativo de desarrollo

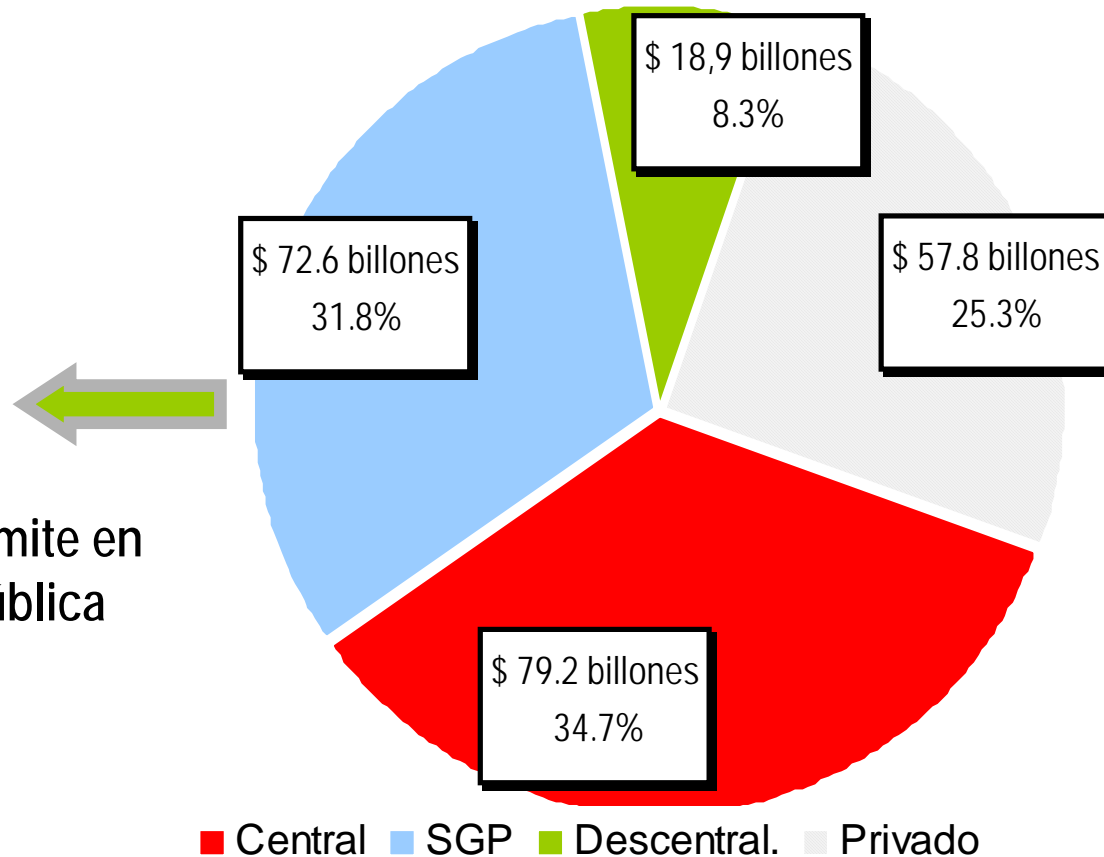
# ¿Cuánto vale?

De los **228,6 billones** de pesos del PI, el **57%** se destinará a la estrategia de **Promoción de la equidad**, el **30,4%** a la de **Sostenibilidad del crecimiento** y el **6%** a la **Política de Seguridad Democrática**



# ¿Cómo se financia?

El PI se financia con: 35% del Presupuesto General de la Nación, 32% del SGP, 25% Sector Privado y 8% Empresas





- La regionalización tiene un carácter **preliminar e indicativo** y puede ser modificada de acuerdo con las necesidades que se identifiquen en su programación y ejecución anual (Presupuesto General de la Nación)
- Los proyectos y/o programas son regionalizables y no regionalizables.
  - **Regionalizables:** aquellos en los que se puede identificar los beneficios en un grupo de población que puede ser focalizada territorialmente en un departamento.
  - **No Regionalizables:** aquellos que por su naturaleza no se pueden focalizar territorialmente en un departamento o están vinculados a la administración, gestión y seguridad del Estado.

# La Agenda Interna base del PND

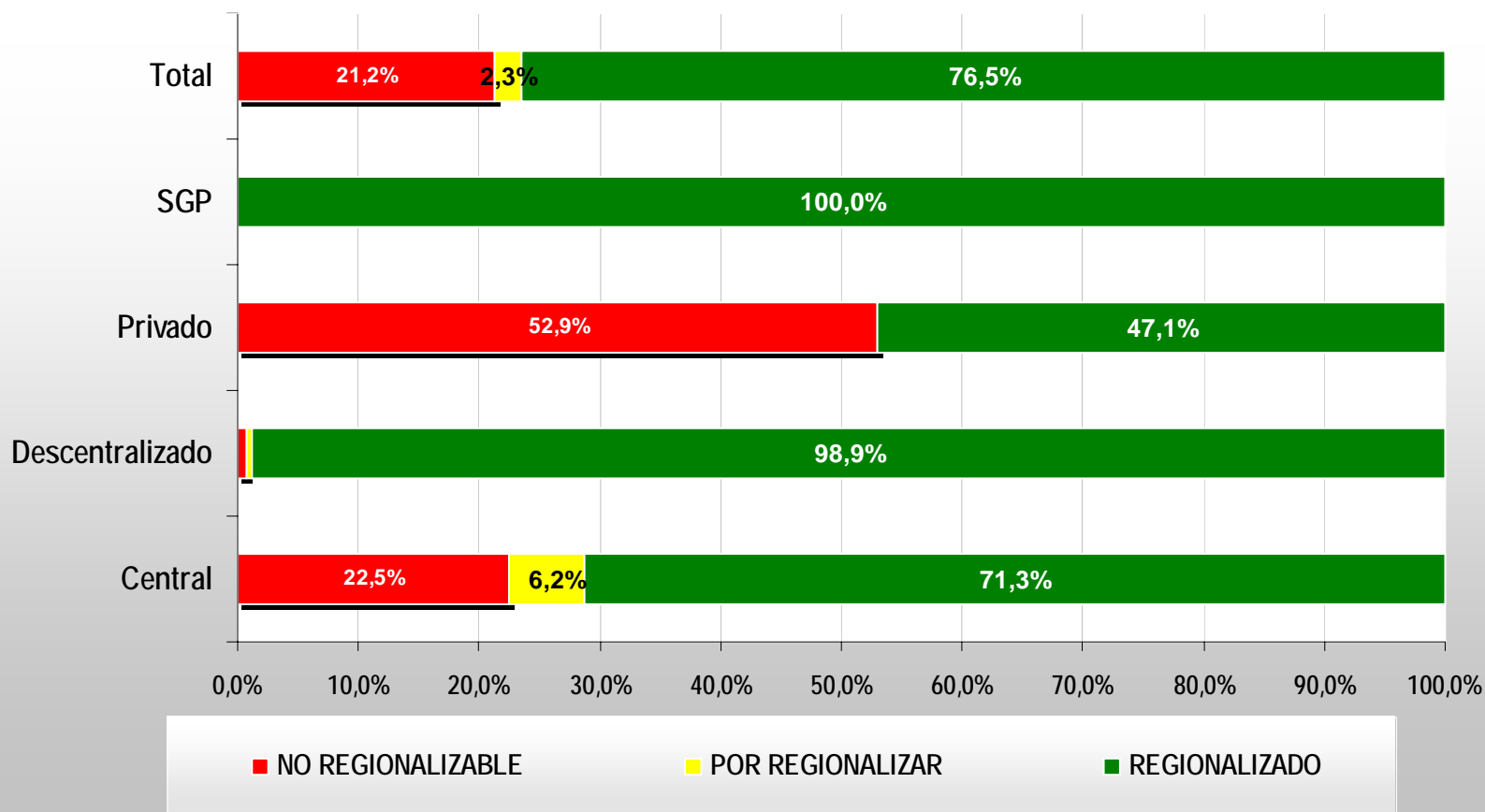
- La Agenda Interna es un acuerdo de voluntades y decisiones entre la Nación, las entidades territoriales, el sector privado, los actores políticos y la sociedad civil sobre el conjunto de acciones estratégicas que el país debe realizar en el corto, mediano y largo plazo, para mejorar la productividad y competitividad de su aparato productivo.
- Para ello, las regiones realizaron más de 83 foros y 1023 reuniones en 30 ciudades, y los sectores organizaron 151 talleres.
- Se concertaron 358 “Apuestas productivas” regionales y más de 4500 “Acciones”, las cuales fueron un insumo importante para definir los programas y proyectos del PND y del PPI.
- La regionalización permite, además, identificar los programas del Plan de Inversiones que responden a las principales “Apuestas productivas” y “Acciones” de la Agenda Interna –AI– por departamento.

# La Agenda Interna base del PND

SECTORES APUESTAS PRODUCTIVAS	Antioquia	Archipelago	Atlántico	Bolívar	Boyacá	Caldas	Cauca	Cesar	Chocó	Córdoba	Cund-Bogota	Guajira	Huila	Magdalena	N. de Santander	Nariño	Quindío	Reg. Ori-Amazonas	Risaralda	Santander	Sucre	Tolima	Valle del Cauca
Agroindustrial	x	x	x	x	x	x	x	x	x	x	x	x	x	x	x	x	x	x	x	x	x	x	x
Agroquímicos											x									x			
Artesanías				x	x		x			x						x	x				x		
Auto partes - Automotor											x												
Cerveza, bebida, licores y tabaco											x												
Cuero, manufacturas y calzado											x				x		x		x	x	x		x
Educación						x	x										x			x			
Energía	x					x							x							x			
Farmacéuticos											x												x
Joyería																				x			
Logística y transporte			x	x	x									x					x				x
Metalmecánica y Siderúrgica			x			x													x				
Minería y carbón	x			x	x	x	x		x	x	x	x	x		x					x			
Petroquímica, plásticos, cauchos, pintura, tintas y fibra				x							x												
Productos de aseo y cosmeticos											x												
Pulpa, papel, industria gráfica, editoriales y conexas											x												x
Salud	x		x			x					x								x	x			x
Servicios ambientales									x								x	x	x				x
Servicios profesionales											x												
Servicios y bienes de construcción	x		x								x				x								
Software							x				x						x		x				x
Telecomunicaciones											x												
Textil, algodón, fibra y confecciones	x		x	x		x					x				x		x		x	x			x
Turismo	x	x	x	x	x	x	x	x	x	x	x	x	x	x	x	x	x	x	x	x	x	x	x
Otros	x		x				x												x				x

# Distribución Regional PNI 2007 - 2010

El 76% del PNI se encuentra regionalizado: 99% S. Descentralizado, 100% SGP, 71% S. Central y 47% S. Privado



## Principales proyectos por regionalizar en Gobierno Central (\$6.4 billones):

- Vías para la competitividad (\$1,17 billones)
  - Agua potable y Saneamiento Básico - Audiencias Públicas (\$1 billón)
  - Innovación y desarrollo tecnológico-Sena (\$775 mil millones)
  - Mejoramiento red vial departamental – Invías (\$284 mil millones)
  - Exploración de hidrocarburos – ANH (\$257 mil millones)
  - Vulnerabilidad Sísmica – Minprotección (\$189 mil millones)
  - Otros proyectos (\$ 2.6 billones)
- Capital Físico  
AI
- Desarrollo Tecnológico  
AI
- Capital Físico  
AI

No se regionaliza el gasto militar, sector justicia y órganos de control y demás gastos relacionados con recaudos tributarios y operación de las entidades: \$17,8 billones

## Otros programas no regionalizables o por regionalizar que responden a las Agendas Internas regionales:

- Fortalecimiento de la Fuerza Pública e incremento del pie de fuerza (\$9,5 billones)
- Señalización y Seguridad Vial (\$205.128 millones)
- Agenda de Conectividad (\$124.625 millones)
- Banca de las Oportunidades (\$120 mil millones + 3.1 billones del S. Privado)
- Política de Calidad y Propiedad Intelectual (\$25.285 millones)
- Promoción de exportaciones (\$4.245 millones)
- Fortalecimiento institucional (transversal a la función del Estado)

## Distribución Regional PNI 2007 - 2010

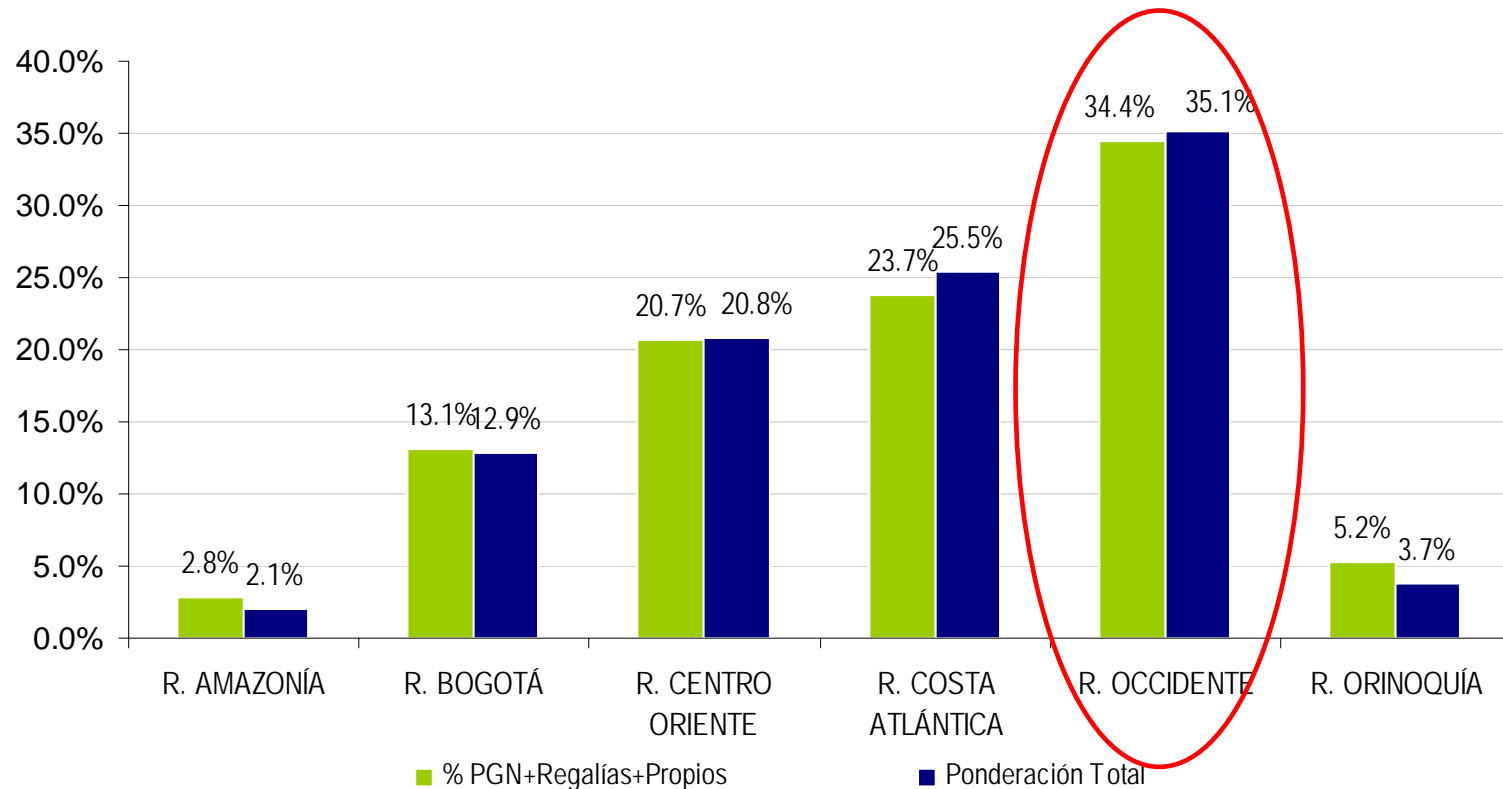
- Los análisis de regionalización se harán en función del Presupuesto General de la Nación (Inversión +SGP).
- Adicionalmente se presentará la regionalización del sector privado.
- En la construcción de regionalización se tomaron en cuenta los siguientes **criterios específicos\***:
  - Población (0.96)
  - Población Pobre (0.86)
  - Capacidad y eficiencia fiscal

\* Entre paréntesis está el coeficiente de correlación.

# PND busca equidad regional

La comparación de la distribución de los recursos del Estado vs. la distribución de acuerdo con la ponderación de los criterios resulta en una distribución **equitativa** de los recursos.

Ponderado Total v.s Recursos (SGP+Inversión+Regalías+Propios)





# Distribución regional PNI por fuente

## DISTRIBUCIÓN REGIONAL POR FUENTES

MILLONES DE PESOS DE 2006

REGIÓN/FUENTE	Central	Descentra.	Privado	SGP	Total
CENTRO ORIENTE	12.412.946	9.428.805	4.492.521	17.850.597	44.184.869
COSTA ATLÁNTICA	13.328.288	1.567.817	13.525.278	16.901.279	45.322.663
<b>OCCIDENTE</b>	<b>16.617.631</b>	<b>1.067.585</b>	<b>5.435.470</b>	<b>25.237.658</b>	<b>48.358.344</b>
ORINOQUIA	4.390.204	5.412.477	2.004.868	3.831.729	15.639.278
AMAZONIA	3.016.844	526.866	178.808	2.165.635	5.888.154
BOGOTÁ	5.220.963	753.657	1.577.068	6.628.328	14.180.016
<b>REGIONALIZADO</b>	<b>54.986.876</b>	<b>18.757.207</b>	<b>27.214.014</b>	<b>72.615.227</b>	<b>173.573.324</b>
<b>NO REGIONALIZABLE</b>	<b>24.203.239</b>	<b>213.811</b>	<b>30.570.681</b>	<b>0</b>	<b>54.987.731</b>
<b>TOTAL</b>	<b>79.190.116</b>	<b>18.971.017</b>	<b>57.784.694</b>	<b>72.615.227</b>	<b>228.561.055</b>

R. Centro Oriente: Boyacá, Cundinamarca, Huila, Norte de Santander, Santander y Tolima

R. Costa Atlántica: Atlántico, Bolívar, Cesar, Córdoba, La Guajira, Magdalena, San Andrés y Sucre

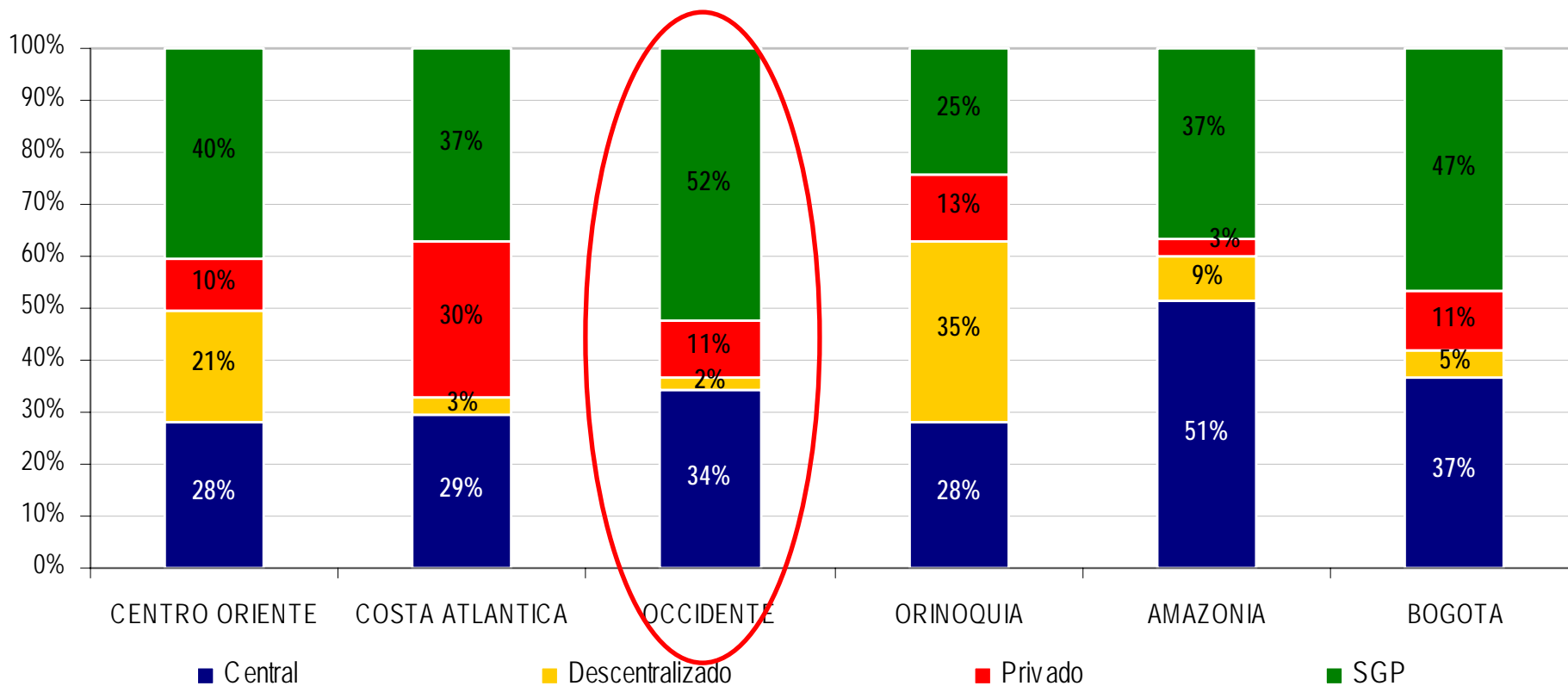
R. Occidente: Antioquia, Caldas, Cauca, Chocó, Nariño, Quindío, Risaralda, Valle del Cauca

R. Orinoquia: Arauca, Casanare, Guainía, Guaviare, Meta, Vaupés y Vichada

R. Amazonia: Amazonas, Caquetá y Putumayo

# Distribución Regional PNI por Fuente

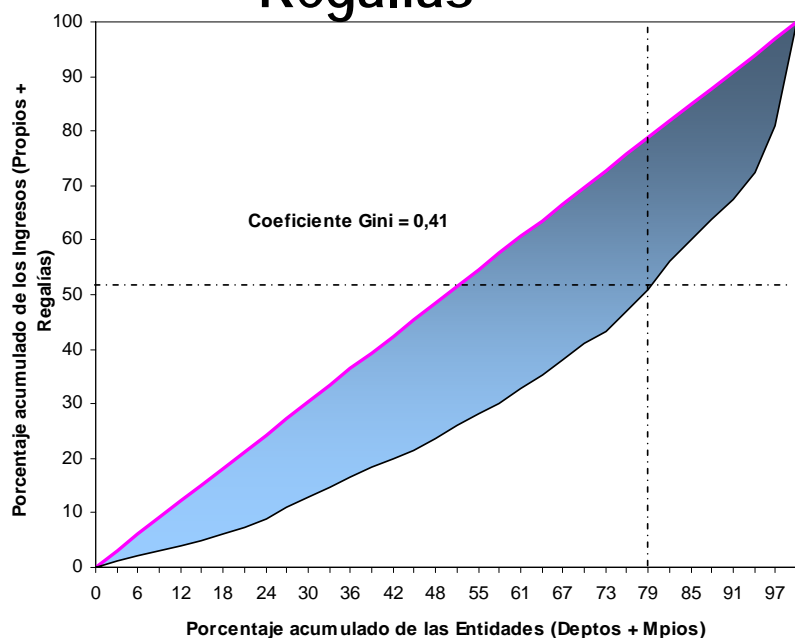
## DISTRIBUCIÓN DE RECURSOS REGIONALIZABLES POR FUENTE



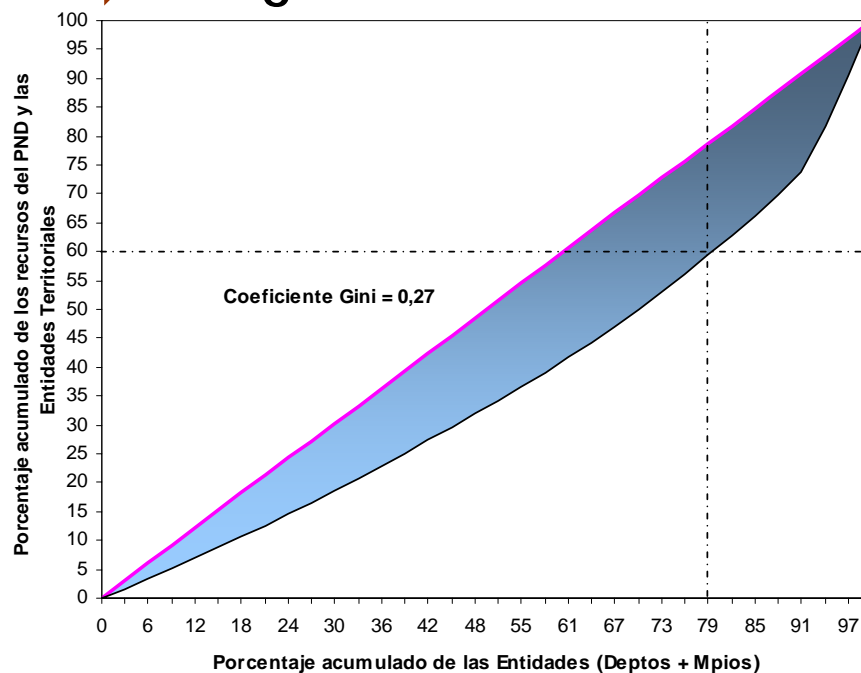
# Mejora en la equidad

La distribución de los recursos del PGN en el PNI, mejora el Coeficiente de GINI de la distribución regional de recursos del Estado de un **0.41** a un **0.27**

## Recursos Propios + Regalías



## Recursos Propios + Regalías+ SGP + S. Central



- Antioquia
- Caldas
- Risaralda
- Quindio

# Antioquia-AI

•Las más de 364 "Acciones" presentadas por ANTIOQUIA en la **Agenda Interna** se clasifican en **seis tipos (de acciones)**:

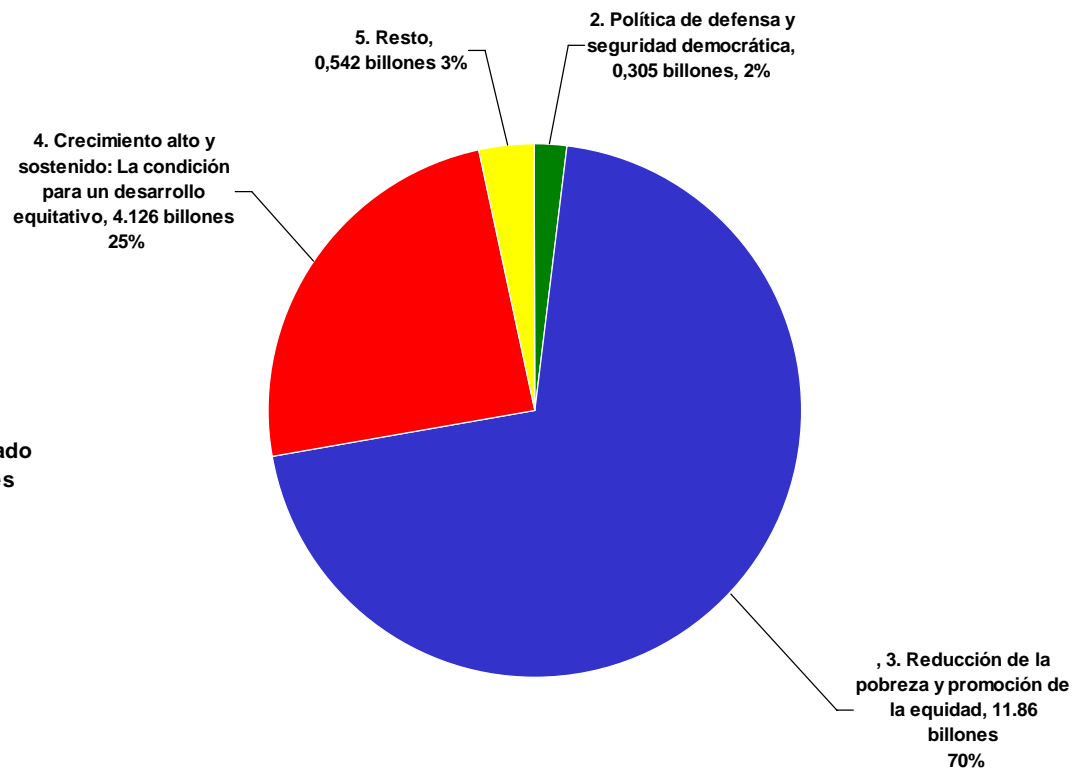
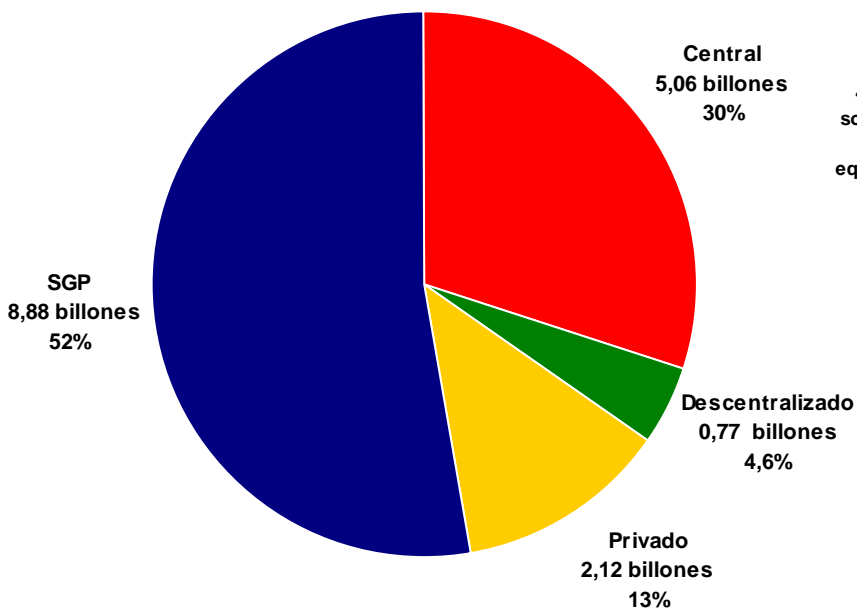
	Tipo de acción/Necesidad					
	Instituciones y política	Desarrollo Empresarial y Agropecuario	Desarrollo Tecnológico*	Capital Humano*	Capital Físico	Ahorro, Inversión y Financiamiento*
<b>ANTIOQUIA</b>						
<i>Apuestas/ Porcentaje de solicitudes</i>	18%	44%	12%	5%	20%	1%
Agroindustrial	X	X	X	X	X	X
Energía	X	X	X	X	X	
Minería y carbón	X	X				X
Otros - Agua	X	X	X		X	
Salud	X	X	X	X	X	
Servicios y bienes de construcción	X	X	X	X	X	
Textil, algodón, fibra y confecciones	X	X	X	X	X	
Turismo	X	X	X	X	X	

# Recursos ANTIOQUIA

De los **16.8 billones** del PNI para ANTIOQUIA:

un **52%** lo compone **SGP**, el **30%** la Inversión de la Nación, **13%** la Inversión Privada y **4.6%** Sector Descentralizado

El **70%** se concentran en la estrategia de **Reducción de la Pobreza y Promoción del empleo y la equidad.**



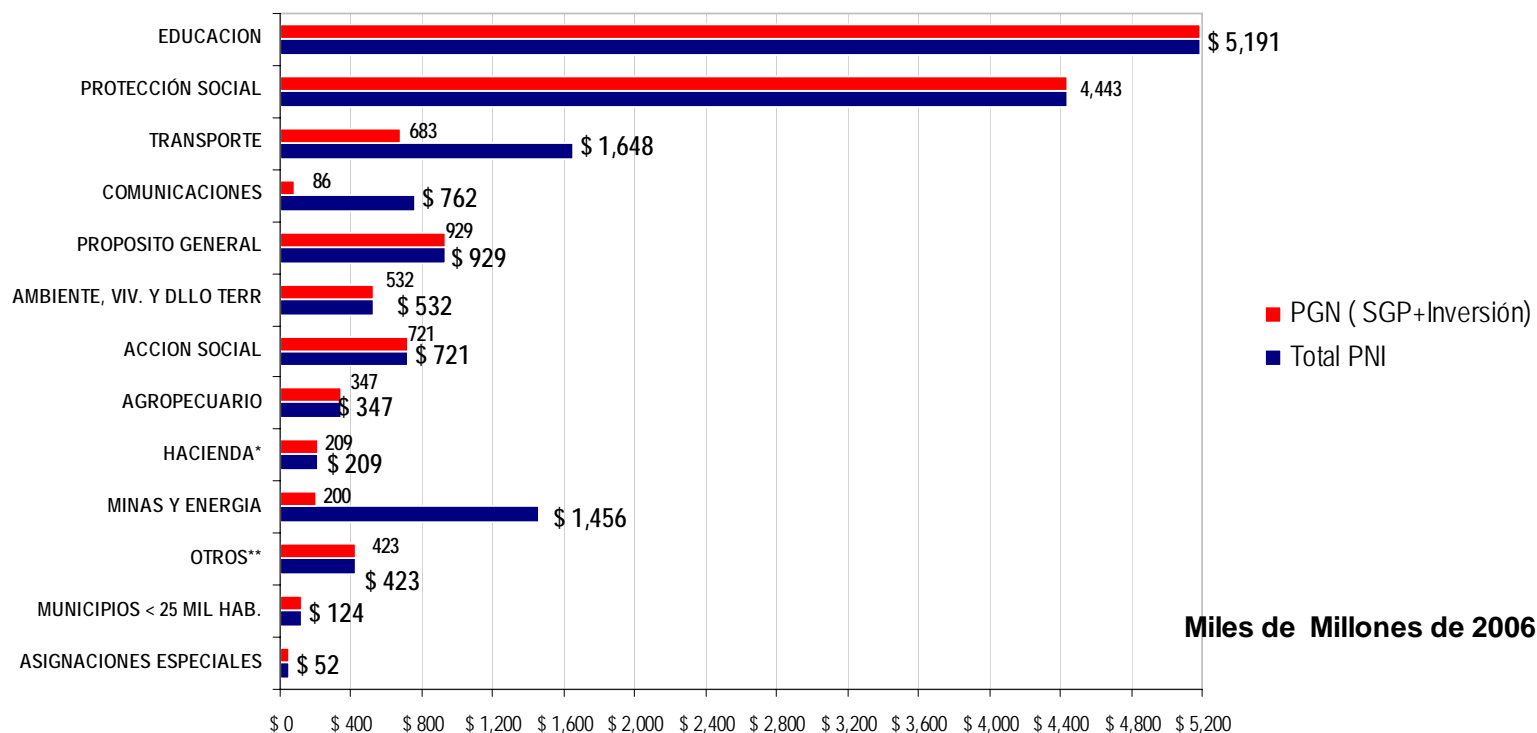
Pesos de 2006

# Recursos ANTIOQUIA

De los 16.8 billones los recursos del PNI para ANTIOQUIA, el 90% se concentra en los sectores de: Educación, Protección Social, Transporte, Minas y Energía, Propósito General-SGP, Comunicaciones y Acción Social.

De los 13.9 billones del PGN (SGP+Inversión) en el PNI para el ANTIOQUIA, El 80% se concentran en los sectores: Educación, Protección Social y Transporte.

DISTRIBUCIÓN DE RECURSOS POR SECTORES TOTAL



En **ANTIOQUIA** los principales programas que contiene el Plan Nacional de Desarrollo 2007-2010 son:

## Política defensa y seguridad democrática:

- Consolidación de defensa y seguridad democrática

- Familias Guardabosques (\$24.042 millones)

- Desplazamiento, derechos humanos y reconciliación

- Proyectos de generación de ingresos para población desplazada (\$116.129 millones)

- Atención Integral de población desplazada (\$70.403 millones)



## Reducción de la pobreza y promoción del empleo y la equidad

### Pobreza y Población Vulnerables y Sistema de Protección Social

- Régimen Subsidiado(\$585,987 millones)
- Apoyo a la niñez y la familia (\$494,923 millones)
- Familias en Acción (\$411,489 millones)
- Subsidios vivienda desplazados (\$36,400 millones)
- Atención a la Primera Infancia (\$30.676 millones)
- Contratación directa población vulnerable (\$48.244)
- Capacitación a jóvenes trabajadores y desempleados (\$48.010 millones)
- Alimentación escolar (\$41.032 millones)
- Mejoramiento de la infraestructura educativa (Ley 21) (\$40.526 millones)
- Capacitación a jóvenes rurales (\$27.123 millones)

Capital  
Humano AI

### Infraestructura para el desarrollo:

- Subsidios Eléctricos y Gas (\$100.282 millones)
- Compartel (\$54.124 millones)
- Contribución de solidaridad de empresas/subsidios eléctricos(\$40.540 millones)
- Obras hidráulicas de La Mojana (\$33.519)
- Energización zonas interconectadas y no interconectadas (\$15.707 millones)

Capital  
Físico AI

## Reducción de la pobreza y promoción del empleo y la equidad

### • Ciudades Amables

- Agua Potable y Saneamiento Básico (\$415.433 millones)
- Subsidio familiar de vivienda (\$72.242 millones)
- SITM – Medellín (\$175.698 millones)
- SITM – Bello (\$30.831 millones)

## Crecimiento Alto y Sostenido

### • Productividad y Competitividad

- Rehabilitación vías férreas – concesiones (\$58.651 millones)
  - Concesiones tercera generación (\$204.929 millones)
  - Mantenimiento Vial (\$192.880 millones)
  - Programas 2500 Km. (\$53,035 millones)
  - Corredores de mantenimiento integral (\$38.602 millones)
  - Obras complementarias (\$19.699 millones)
  - Túnel San Jerónimo (\$9.682 millones)
  - Capacitación a jóvenes trabajadores y desempleados (\$273.961 millones)
  - Fomipyme y promoción turística (\$10.464 millones)
- Capital Físico AI
- Capital Humano AI
- Desarrollo Empresarial AI

# Principales Programas Regionalizados 2007-2010



## Crecimiento Alto y Sostenido

### • Crecimiento Sector Agropecuario

- Agro Ingreso Seguro (\$253.072 millones)
- CIF, comercialización-apuesta exportadora, PRAN (\$35.446 millones)

Desarrollo  
Agropecuario  
AI

## Una gestión ambiental que promueva el desarrollo sostenible

- Fondo de compensación ambiental y corporaciones (\$6.858 millones)

Desarrollo  
Empresarial AI

## Estado al servicio de los ciudadanos

- Cárceles (\$137.909 millones)
- Adecuación y dotación sedes administrativas y de medicina legal (\$3.860.5 millones)

## Dimensiones especiales del desarrollo

- Infraestructura deportiva y Organización de eventos deportivos (\$53.397 millones)
- Fondo Nacional de Regalías (\$60.060 millones)
- Ciencia y Tecnología (\$135.096 millones)

AI

Desarrollo Tecnológico AI

## Agenda Interna de Antioquia - Transporte

PROYECTO	PROGRAMA PND
Construir doble calzada Marinilla-Puerto Salgar.	"Nuevas Autopistas para la Competitividad": Puerto Salgar - Caño Alegre: Ruta del Sol; y Caño Alegre - Marinilla: Concesión actual: desarrollo vial del Oriente de Medellín,
Construir la Carretera Panamericana.	"Obras complementarias de competitividad": Lomas Aisladas - Cacarica
Construir la Troncal de la Paz: Puerto Berrío - Caucasia.	Gestión vial de la red vascular: Crédito de los USD \$1.000
Desarrollar el sistema Portuario de Urabá	"Ampliación de la Capacidad Portuaria" (inversión privada)*.
Desarrollar sistema troncal del Río Magdalena (recuperación de la navegabilidad y de la carretera Medellín - Puerto Berrío) para potenciar el eje multimodal Medellín - Costa Atlántica (vías, ferrovías, hidrovías).	"Consolidación transporte fluvial": recuperación Río Magdalena;" Nuevas Autopistas para la Competitividad": Medellín - Puerto Berrio y Ruta del Sol

\*Para Antioquia se ha presupuestado una inversión privada aproximada de \$57.000 millones para "Infraestructura - Transporte Marítimo".

### Agenda Interna de Antioquia - Transporte

PROYECTO	PROGRAMA PND
Internacionalización del Aeropuerto José María Córdoba e Integración de la operación con el aeropuerto Enrique Olaya Herrera	"Mantenimiento infraestructura aeroportuaria" y "Servicios de seguridad aeroportuaria"
Mejorar la conexión del Valle de Aburrá con la costa atlántica (Santafé de Antioquia-Puerto Valdivia) y con el eje Bogotá-Buenaventura (Primavera-Pintada). Pertenecer a la Troncal Occidental	Gestión vial de la red vascular: Crédito de los USD \$1.000 (Santafé de Antioquia - Puerto Valdivia); "Nuevas Autopistas para la competitividad": Medellín - Puerto Berrío y Ruta del Sol
Pavimentar vía Turbo - Necoclí - Arboletes y construir tramo Arboletes - Cartagena, esencial para la conexión de la Transversal del Caribe a la Carretera Panamericana	Nuevas Autopistas para la Competitividad: Turbo - Necoclí - Montería - Sincelejo - Cruz de Viso y Córdoba - Sucre - Bolívar
Terminar la transversal Cúcuta - Yondó - Medellín - Urrao - Bahía Solano	"Nuevas Autopistas para la Competitividad": Transversal central Norte de Santander - Santanderes - Río Magdalena - Valle de Aburrá y Valle de Aburrá - Ura
Garantizar el acceso por carretera a Urabá: mejoramiento (doble calzada), continuidad y mantenimiento.	"Nuevas Autopistas para la Competitividad": Valle de Aburrá - Urabá y Turbo - Necoclí - Montería - Sincelejo - Cruz de Viso
Desarrollo Férreo	Consolidación del sector férreo

## Acciones Agenda Interna – Antioquia

- El 17% de las 364 “Acciones” priorizadas por Antioquia corresponden a necesidades de “gestión”
- El 73% de las 364 “Acciones” priorizadas por Antioquia corresponde a necesidades de “inversión”

- **El 57% de total de los recursos asignados a Antioquia**
- El 34% de los recursos centrales
- El 56% de los recursos de SGP
- El 100% de los recursos descentralizados y del sector privado

Corresponden a iniciativas que responden o apoyan el desarrollo de las “Acciones” planteadas en la **Agenda Interna** de Antioquia.

## Sistema General de Participaciones Antioquia

<b>SGP (Pesos de 2006)</b>	
<b>2007</b>	2,081,294,527,016
<b>2008</b>	2,178,801,296,804
<b>2009</b>	2,261,808,998,014
<b>2010</b>	2,353,460,016,259
<b>TOTAL</b>	<b>8,875,364,838,093</b>

# CALDAS-AI

- Las 151 acciones presentadas por CALDAS en la **AI** se clasifican en **seis tipos de acciones:**

## Caldas

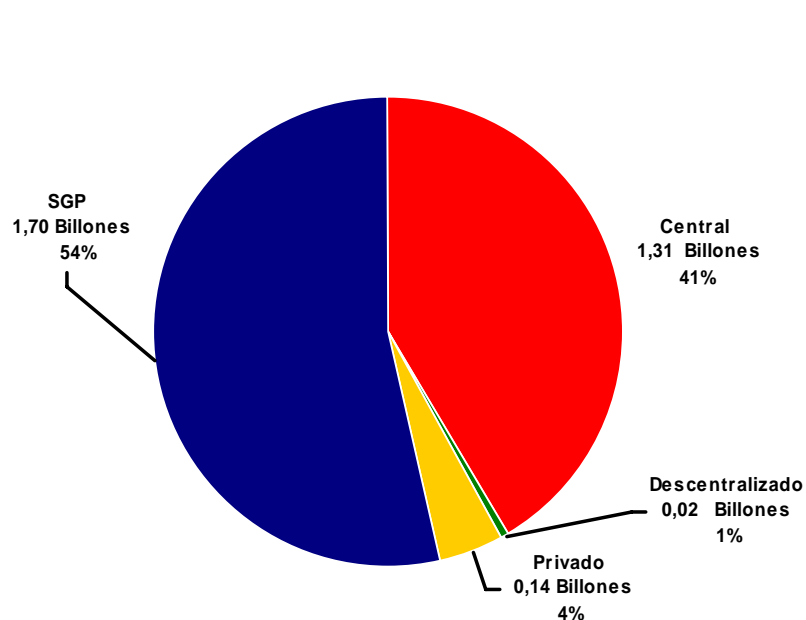
	Tipo de acción/Necesidad					
	Instituciones y política	Desarrollo Empresarial y Agropecuario	Desarrollo Tecnológico	Capital humano	Capital física	Ahorro, Inversión y Financiamiento
<i>Sector-Apuesta Productiva/Porcentaje de solicitudes</i>	9%	33%	1%	13%	8%	35%
Agroindustrial	X	X		X	X	X
Educación	X	X		X	X	X
Metalmecánica y siderúrgica	X	X		X		X
Minería, carbón y energía	X	X		X	X	X
Salud	X	X	X	X	X	X
Textil, algodón, fibra y confecciones	X	X		X	X	X
Turismo	X	X		X	X	X



# Recursos CALDAS

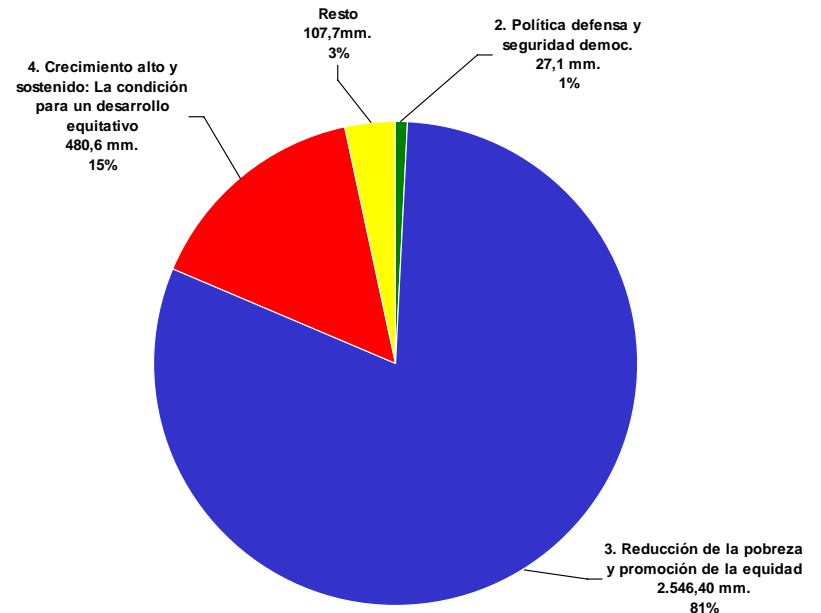
Los **3.2 billones** del PNI para CALDAS:

Un **54%** lo compone el **SGP**, el **41%** la Inversión de la Nación, **4%** la Inversión Privada y **1%** el sector Descentralizado



Pesos de 2006

El **96%** se concentra en la estrategia de **Reducción de la Pobreza y Crecimiento alto y sostenido** la condición para un desarrollo equitativo

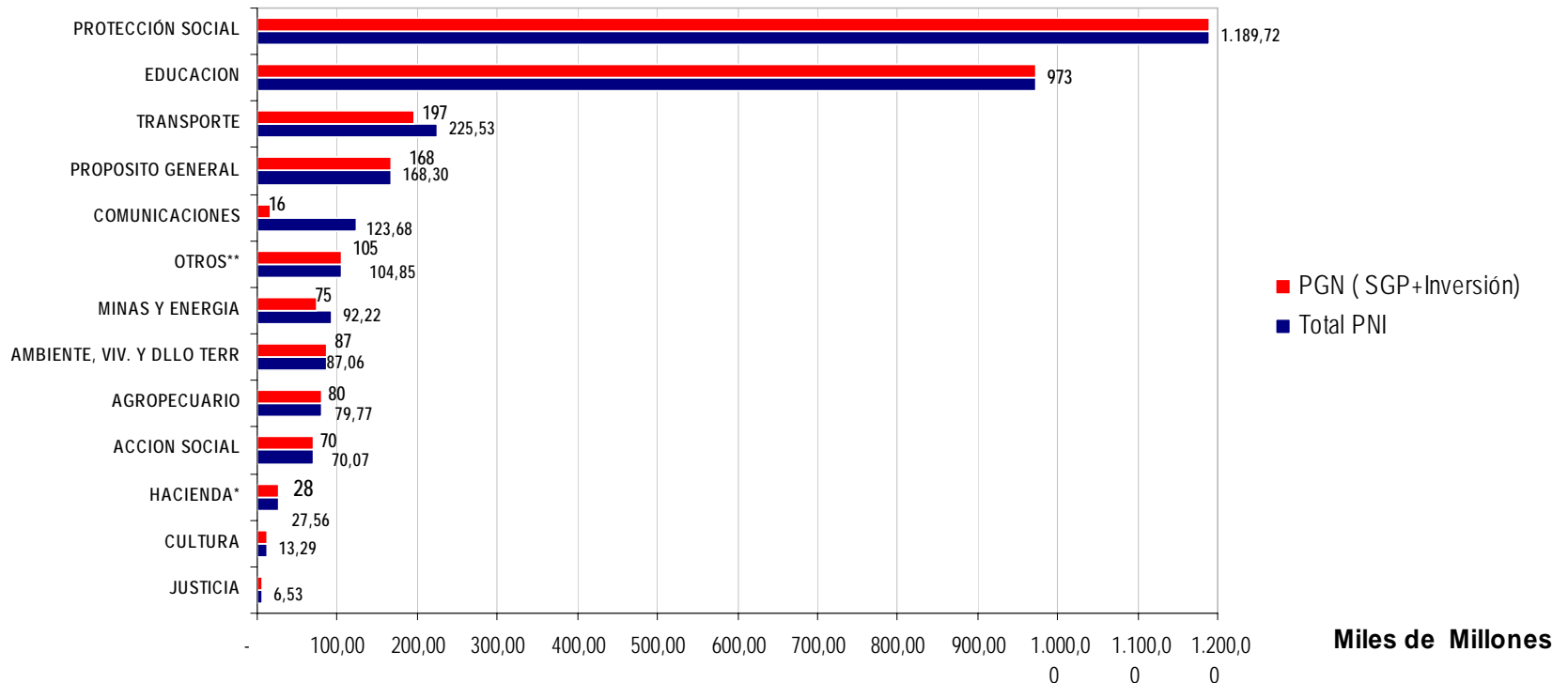


# Recursos CALDAS

De los 3.2 billones los recursos del PNI para CALDAS, el 84.8% se concentra en los sectores de: Protección Social, Educación, Comunicaciones, Transporte y Propósito General.

De los 3.0 billones del PGN (SGP+Inversión) en el PNI para el CALDAS, El 84% se concentran en los sectores: Educación, Protección Social, Transporte y Propósito General.

DISTRIBUCIÓN DE RECURSOS POR SECTORES TOTAL



Para CALDAS los principales programas que contiene el Plan Nacional de Desarrollo 2007-2010 son:

**Política defensa y seguridad democrática:**

- **Desplazamiento, derechos humanos y reconciliación**
  - Atención Integral de población desplazada (\$7.588 millones)
  - Proyectos de generación de ingresos para población desplazada (\$9.667 millones)

## Reducción de la pobreza y promoción del empleo y la equidad

### Pobreza y Población Vulnerables, relaciones laborales y Sistema de Protección Social

- Familias en Acción (\$42.034 millones)
- Régimen Subsidiado (\$347.516 millones)
- Alimentación escolar (\$7.299 millones)
- Subsidios vivienda desplazados (\$3.212 millones)
- Aporte financiación Universidades (\$8.704)
- Capacitación a trabajadores, desempleados, desplazados y rurales (\$19.317 millones)
- Capacitación a jóvenes en acción (\$4.757 millones)

Capital  
Humano AI

### Ciudades amables:

- Agua potable y saneamiento básico (\$66.423 millones)
- Ciudades intermedias (\$27.146 millones)

Capital  
Físico AI

### Infraestructura para el desarrollo:

- Contribución de solidaridad de empresas/subsidios eléctricos(\$24.731 millones)
- Compartel (\$11.235 millones)
- Subsidios Eléctricos y Gas (\$44.035.2 millones)

# Principales Programas Regionalizados 2007-2010

## Crecimiento Alto y Sostenido

### • Productividad y Competitividad

- Mantenimiento, Vial (\$40.567 millones)
- Programas 2500 Km (\$42.041 millones)
- Corredores de mantenimiento integral (\$28.298 millones)
- Rehabilitación vías Férreas (\$69.208 millones)
- Capacitación a jóvenes trabajadores y desempleados (\$61.163 millones)
- Fomipyme y Promoción Turística (\$2.272 millones)

Capital Físico  
AI

Capital  
Humano AI

### Crecimiento Sector Agropecuario

- Agro Ingreso Seguro (\$61.470 millones)
- Comercialización, CIF, PRAN y Silvicultura
- Zona Cafetera (\$4.321 millones)

Desarrollo Empresarial y  
Agropecuario AI

### Dimensiones especiales del desarrollo

- Ciencia y Tecnología (\$7.461 millones)
- Proyectos de Regalías (\$40.735 millones)
- Infraestructura Deportiva (\$1.549 millones)
- Monumentos nacionales (\$9.823 millones)

Desarrollo Tecnológico AI

AI

### Agenda Interna de Caldas - Transporte

CALDAS	
PROYECTO	PROGRAMA PND
Aeropuerto de Palestina	"Infraestructura Aeroportuaria"
Puerto Multimodal La Dorada	"Nodos Logísticos" (inversión privada)
Estación ferroviaria y KM 41 la Felisa	"Consolidación del sector férreo": concesión red férrea del pacifico
Puerto de Tribugá	"Ampliación de la Capacidad Portuaria" (inversión privada)
Carretera al Mar (Ánimas – Nuquí)	"Construcción de Infraestructura Vial"
Vía Manizales-Honda Vía La Virginia – La Miranda - Irrá	"Corredores Arteriales Complementarios de Competitividad"
Autopista del café-Medellín	"Nuevas Autopistas para la competitividad"
Túnel de la línea	"Construcción de Infraestructura Vial"
Nueva vía Neira y 12 kms de vías entre Chinchiná y el Jazmín Transversal de Caldas y red vial interna	Gestión vial de la red vascular (Crédito de USD \$1.000 millones)

## Acciones Agenda Interna – Caldas

- El 12% de las 151 “Acciones” priorizadas por Caldas corresponden a necesidades de “gestión”
- El 88% de las 151 “Acciones” priorizadas por Caldas corresponde a necesidades de “inversión”

- **El 57% de total de los recursos asignados a Caldas**
- El 36% de los recursos centrales
- El 58% de los recursos de SGP
- El 98% de los recursos descentralizados y del sector privado

Corresponden a iniciativas que responden o apoyan el desarrollo de las “Acciones” planteadas en la **Agenda Interna** de Caldas.

## Sistema General de Participaciones Caldas

<b>SGP (Pesos de 2006)</b>	
<b>2007</b>	397,692,125,866
<b>2008</b>	415,639,948,482
<b>2009</b>	432,459,295,882
<b>2010</b>	450,004,355,940
<b>Total</b>	<b>1,695,795,726,170</b>



# Risaralda-AI

- Las 364 acciones presentadas por RISARALDA en la **AI** se clasifican en **seis tipos de acciones:**

## Risaralda

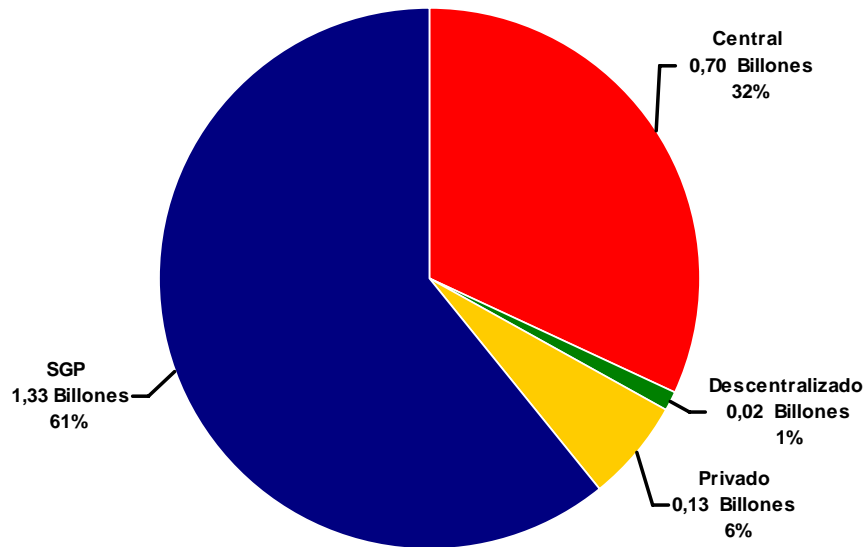
	Tipo de acción/Necesidad					
	Instituciones y política	Desarrollo Empresarial y Agropecuario	Desarrollo Tecnológico	Capital humano	Capital física	Ahorro, Inversión y Financiamiento
<i>Sector-Apuesta Productiva/Porcentaje de solicitudes</i>	16%	30%	16%	15%	16%	7%
Agroindustrial	X	X	X	X	X	X
Manufacturas (cuero y textiles)	X	X	X	X	X	X
Logística y transporte	X	X	X	X	X	X
Metalmecánica y Siderúrgica	X	X	X	X	X	X
Salud	X	X	X	X	X	X
Servicios Ambientales	X	X	X		X	X
Software		X	X	X		X
Turismo	X	X	X	X	X	X

# Recursos RISARALDA

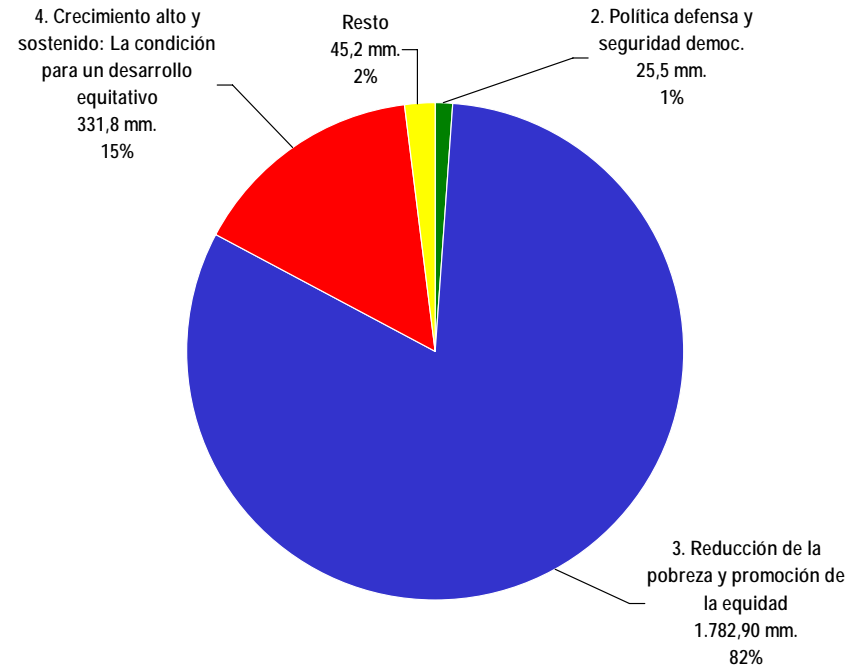
De los **2.2 billones** del PNI para RISARALDA:

Un **61%** lo compone el **SGP**, el **32%** la Inversión de la Nación, **6%** la **Inversión Privada** y **1%** Sector Descentralizado

El **82%** se concentra en la estrategia de **Reducción de la Pobreza** y **15%** en **Crecimiento alto y sostenido** la condición para un desarrollo equitativo



Pesos de 2006

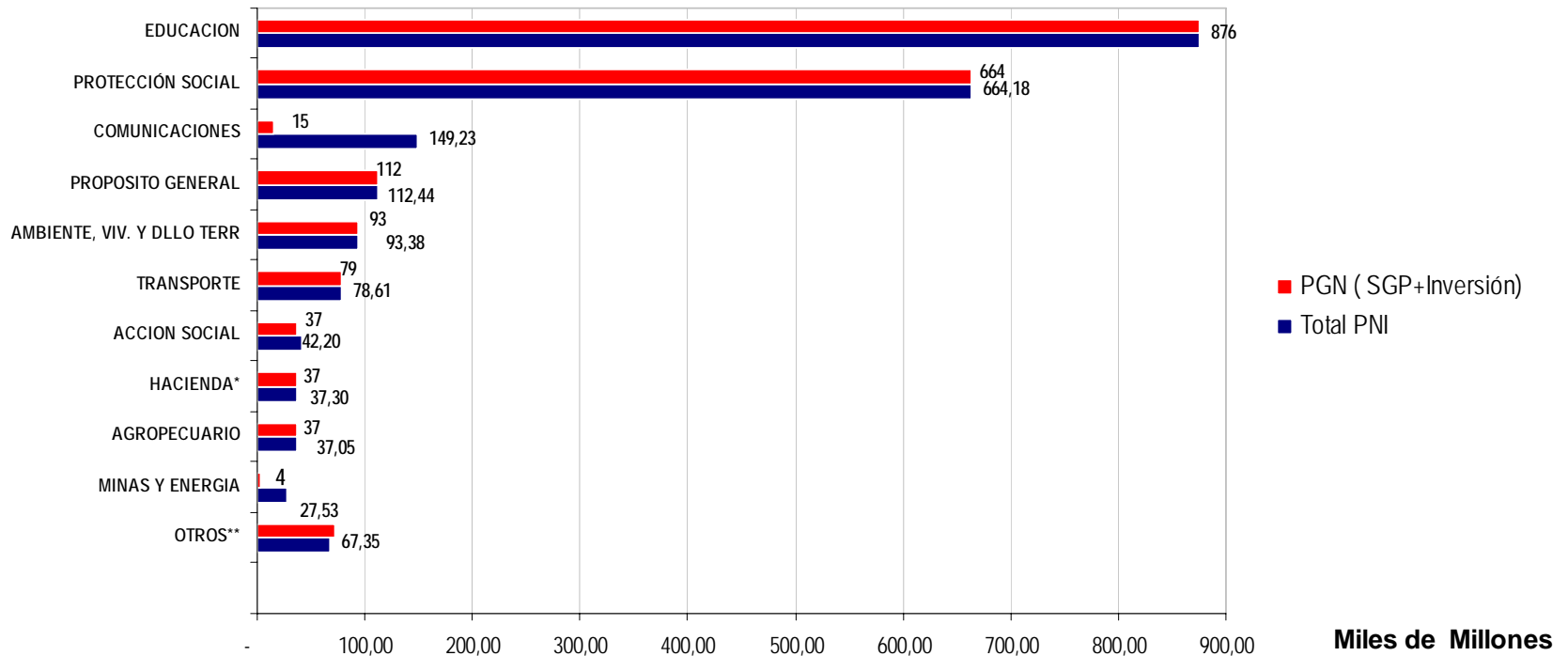


# Recursos RISARALDA

De los 2.2 billones los recursos del PNI para RISARALDA, el 87% se concentra en los sectores de: **Educación, Protección Social, Comunicaciones, Propósito General y Ambiente.**

De los 2 billones del PGN (SGP+Inversión) en el PNI para el RISARALDA, El 86% se concentran en los sectores: **Educación, Protección Social y Propósito General.**

DISTRIBUCIÓN DE RECURSOS POR SECTORES TOTAL



Para RISARALDA los principales programas que contiene el Plan Nacional de Desarrollo 2007-2010 son:

**Política defensa y seguridad democrática:**

• **Desplazamiento, derechos humanos y reconciliación**

- Atención Integral a la Población Desplazada (\$8.272 millones)
- Proyectos de generación de ingresos para población desplazada (\$11.515 millones)

## Reducción de la pobreza y promoción del empleo y la equidad

### Pobreza y Población Vulnerables y Sistema de Protección Social

- Familias en Acción (\$15,642 millones)
- Contratación directa población vulnerable y desplazada (\$32.342)
- Régimen Subsidiado (\$57.492 millones)
- Protección integral a la niñez y primera infancia (\$37,132 millones)
- Alimentación escolar (\$5.145 millones)
- Subsidios vivienda desplazados (\$10.063 millones)
- Capacitación a jóvenes trabajadores, desplazados y desempleados (\$11.811 millones)
- Mejoramiento de la infraestructura educativa (\$7.229 millones)

Capital  
Humano AI

### Infraestructura para el desarrollo:

- Compartel (\$11.621 millones)
- Computadores para educar (\$3.298) pendiente

Capital  
Físico AI

## Reducción de la pobreza y promoción del empleo y la equidad

### Ciudades Amables

- Subsidio familiar de vivienda (\$28.492 millones)
- Agua Potable y Saneamiento Básico (\$52.113 millones)
- SITM –Pereira (\$36.950 millones)

## Crecimiento Alto y Sostenido

### Productividad y Competitividad

- Mantenimiento Vial (\$24.910 millones)
- Programas 2500 Km (\$21.213 millones)
- Obras complementarias (\$5,445 millones)
- Corredores de mantenimiento integral (\$20.163 millones)

Capital Físico  
AI

- Capacitación a jóvenes trabajadores y desempleados (\$58.804 millones)

Capital  
Humano AI

- Fomipyme y promoción turística (\$9,103 millones)

Desarrollo  
Empresarial AI

## Crecimiento Alto y Sostenido

### • Crecimiento sector agropecuario

- Agro ingreso seguro (\$23.831 millones)
- Silvicultura Zona Cafetera, CIF, Comercialización PRAN, Silvicultura Zona Cafetera ( \$2.813 millones)

Desarrollo  
Agropecuario AI

## Dimensiones especiales del desarrollo

-Ciencia, Tecnología e Innovación (\$11.639 millones)

Desarrollo  
Tecnologico AI

-Proyectos de Regalias (\$8.735 millones)

AI

## Acciones Agenda Interna – Risaralda

- El 25% de las 364 “Acciones” priorizadas por Risaralda corresponden a necesidades de “gestión”
- El 73% de las 364 “Acciones” priorizadas por Risaralda corresponde a necesidades de “inversión”

- **El 36% de total de los recursos asignados a Risaralda**
- El 34% de los recursos centrales
- El 60% de los recursos de SGP
- El 98% de los recursos descentralizados y del sector privado

Corresponden a iniciativas que responden o apoyan el desarrollo de las “Acciones” planteadas en la **Agenda Interna** de Risaralda.



## Agenda Interna de Risaralda - Transporte

PROYECTO	PROGRAMA PND
Construir y habilitar la vía férrea entre Pereira y Buenaventura. Acordar unas tarifas más competitivas con las empresas transportadoras de acuerdo con las tarifas existentes en el mercado	"Consolidación del sector férreo" (inversión privada)
Desarrollar un nodo regional de transporte multimodal: río Cauca, ferrocarril de occidente, carretera al puerto de Tribugá	"Construcción red troncal: Ánimas - Nuquí"; "Consolidación del sector férreo" (inversión privada)
Desarrollar un sistema regional aeroportuario del eje cafetero	"Infraestructura Aeroportuaria"
Construir el puerto de Tribugá y Puerto Quibdó	"Ampliación de la Capacidad Portuaria": Puerto de Tribugá y Puerto Quibdó (inversión privada)
Mejorar las vías amoblar y servicios en corredores de acceso a recursos y atractivos turísticos	"Gestión Vial de la red Vascular": Crédito de USD \$1,000
Ferrocarril del occidente	"Consolidación del sector férreo"
Construir la carretera al mar Pacífico: Eje Cafetero-Nuquí	"Construcción red troncal": Ánimas - Nuquí

# QUINDIO-AI

- Las 51 acciones presentadas por QUINDIO en la **AI** se clasifican en **seis tipos de acciones**:

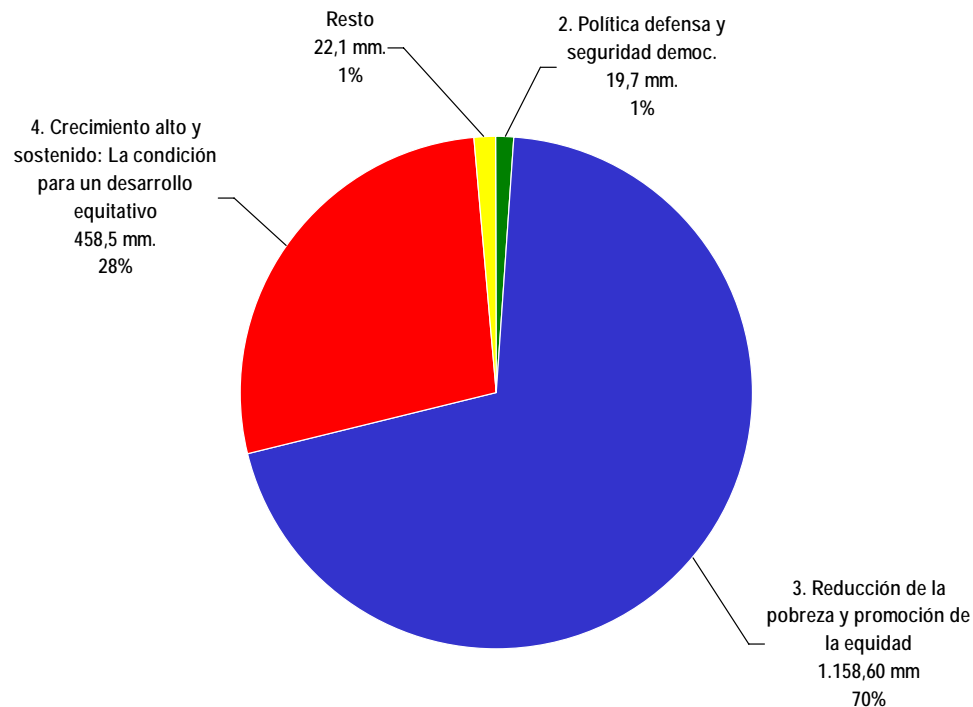
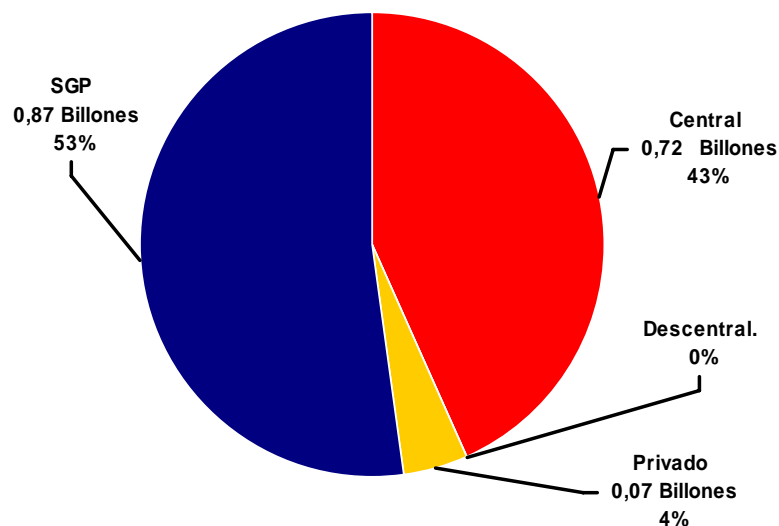
Quindio	Tipo de acción/Necesidad					
	Instituciones y política	Desarrollo Empresarial y Agropecuario	Desarrollo Tecnológico	Capital humano	Capital física	Ahorro, Inversión y Financiamiento
<i>Sector-Apuesta Productiva/Porcentaje de solicitudes</i>	8%	41%	8%	16%	25%	2%
Agroindustrial	X	X	X	X	X	
Educación	X	X	X	X	X	
Software		X		X		X
Manufactura (cuero, calzado y artesanías)		X		X		
Turismo	X	X		X	X	

# Recursos QUINDIO

Los **1.7 billones** del PNI para QUINDIO:

Un **53%** lo compone el SGP, el **43%** la Inversión de la Nación y **4.0%** la Inversión Privada.

El **70%** se concentran en la estrategia de **Reducción de la Pobreza** y **28%** **Crecimiento alto y sostenido la condición para un desarrollo equitativo.**



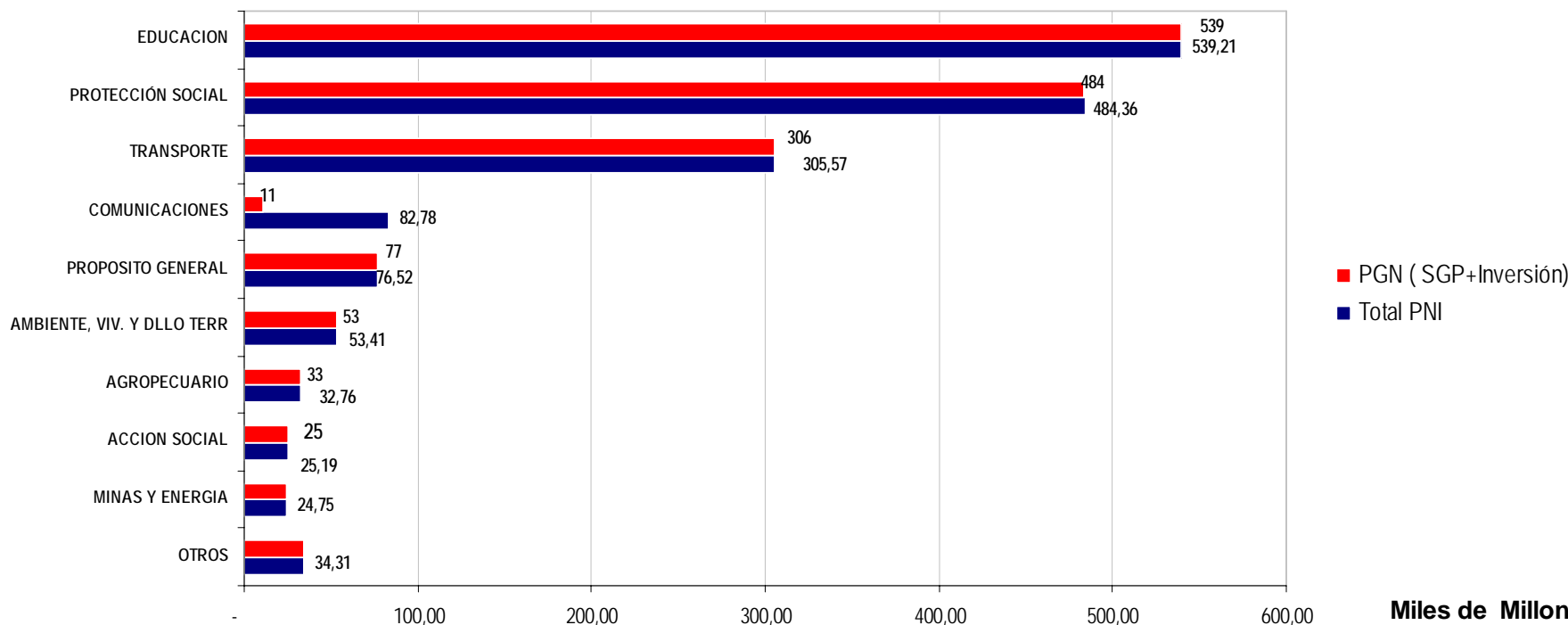
Pesos de 2006

# Recursos QUINDIO

De los 1.7 billones los recursos del PNI para QUINDIO, el 90% se concentra en los sectores de: Educación, Protección Social, Comunicaciones, Transporte y Propósito General.

De los 1.6 billones del PGN (SGP+Inversión) en el PNI para el QUINDIO, El 85% se concentran en los sectores: Educación, Protección Social, Transporte y Propósito General.

DISTRIBUCIÓN DE RECURSOS POR SECTORES TOTAL



Para **QUINDIO** los principales programas que contiene el Plan Nacional de Desarrollo 2007-2010 son:

**Política defensa y seguridad democrática:**

- **Desplazamiento, derechos humanos y reconciliación**
  - Atención Integral a la Población Desplazada (\$10.333 millones)
  - Proyectos de generación de ingresos para población desplazada (\$5.833 millones)

## Reducción de la pobreza y promoción del empleo y la equidad

### Pobreza y Población Vulnerables y Sistema de Protección Social

- Familias en Acción (\$67,587 millones)
- Régimen Subsidiado (\$48.504 millones)
- Primera Infancia (\$6.039)
- Subsidios vivienda desplazados (\$7.657 millones)
- Capacitación a jóvenes trabajadores y desempleados (\$8.964 millones)
- Mejoramiento de la infraestructura educativa (Ley 21) (\$1.703 millones)
- Fondo Emprender, generación de empleo y promoción del Trabajo decente y el dialogo social (\$1.588 millones)

Capital Humano AI

### Infraestructura para el desarrollo:

- Subsidios Eléctricos y Gas (\$14.862 millones)
- Contribución de solidaridad de empresas/subsidios eléctricos y gas (\$7.763 millones)
- Compartel (\$7.476 millones)

Capital Físico AI

## Reducción de la pobreza y promoción del empleo y la equidad

- Ciudades Amables

- Agua Potable y Saneamiento Básico (\$32.636 millones)
- Subsidio familiar de vivienda (\$9.628 millones)

## Crecimiento Alto y Sostenido

- Productividad y Competitividad

- Mantenimiento, infraestructura y seguridad aeroportuaria (\$11.620 millones)
- Programas 2500 Km (\$4.654 millones)
- Obras complementarias (\$6.482.8 millones)
- Túnel II Centenario (\$259.299 millones)
- Corredores de mantenimiento integral (\$13.168 millones)
- Seguridad aérea y aeroportuaria (\$6.814 millones)

} Capital Físico  
AI

- Capacitación a jóvenes trabajadores y desempleados (\$51.153 millones)

} Capital  
Humano AI

- Fomipyme y promoción turística (\$1.836 millones)

} Desarrollo Empresarial AI

## Crecimiento Alto y Sostenido

### • Crecimiento sector agropecuario

- Agro ingreso seguro (\$22.349.42 millones)
- Comercilización y CIF (\$1.635 millones)

Desarrollo Agropecuario AI

## Dimensiones especiales del desarrollo

- Ciencia y Tecnología e innovación (\$1.194 millones)
- Fondo Nacional de Regalías (\$8.718 millones)
- Fortalecimiento sistema nacional del deporte (\$1.270 millones)
- Monumentos nacionales (\$2.714 millones)

Desarrollo Tecnológico  
AI

AI



## Acciones Agenda Interna – Quindío

- El 34% de las 51 “Acciones” priorizadas por Quindío corresponde a necesidades de “inversión”
- El 66% de las 51 “Acciones” priorizadas por Quindío corresponden a necesidades de “gestión”

- **El 61% de total de los recursos asignados a Quindío**
- El 60% de los recursos centrales
- El 55% de los recursos de SGP
- El 98% de los recursos descentralizados y del sector privado

Corresponden a iniciativas que responden o apoyan el desarrollo de las “Acciones” planteadas en la **Agenda Interna** de Quindío.

## Agenda Interna de Quindío - Transporte

PROYECTO	PROGRAMA PND
Adecuar el aeropuerto el Edén para manejo de carga y vuelos internacionales	"Infraestructura Aeroportuaria": Proyecto de Ampliación de Pista en 300 Mts. en Vigencia Futura.
Adecuar y mantener el anillo vial turístico de los municipios de la cordillera.	"Gestión Vial de la red Vascular": Crédito de los USD \$1,000 millones
Recuperacion y adecuacion del tramo del camino nacional salento - filandia	"Gestión Vial de la red Vascular": Crédito de los USD \$1,000 millones

## Sistema General de Participaciones Quindío

<b>SGP (Pesos de 2006)</b>	
<b>2007</b>	204,074,619,874
<b>2008</b>	212,094,964,320
<b>2009</b>	220,407,100,128
<b>2010</b>	229,348,222,327
<b>Total</b>	<b>865,924,906,649</b>



# Plan Nacional de Desarrollo 2006-2010 "Estado Comunitario: Desarrollo para Todos"

---

Departamento Nacional de Planeación  
Febrero de 2007