



- Con corte al segundo trimestre de 2017 (2017T2)¹, han sido incluidos un total de 626 proyectos en el **Registro Único de Asociaciones Público Privadas (RUAPP)**, de los cuales 301 han sido rechazados o desistidos por el proponente.
- Durante el segundo trimestre del 2017 se registraron 29 proyectos nuevos, lo que representa el 4,6% del total de proyectos registrados en el RUAPP, situación que evidencia la dinámica positiva en la generación de iniciativas de proyectos de infraestructura bajo el esquema de Asociación Público Privada (APP) a escala nacional y territorial.
- A la fecha de corte, 70 de los 626 proyectos de APP incluidos en el RUAPP se encuentran en etapa de factibilidad o factibilidad en estudio.
- Los tipos de proyectos con más registros en el RUAPP corresponden a los sectores de Transporte² (59%), Edificaciones públicas y renovación urbana (22%), y Agua y saneamiento básico (7%).
- La ciudad con mayor número de proyectos registrados es Bogotá que lidera con 209 iniciativas por desarrollarse, lo que representa el 33% del total nacional, mientras que Cundinamarca es el departamento con mayor número de proyectos, exactamente 80, —cantidad que representa el 13%—.

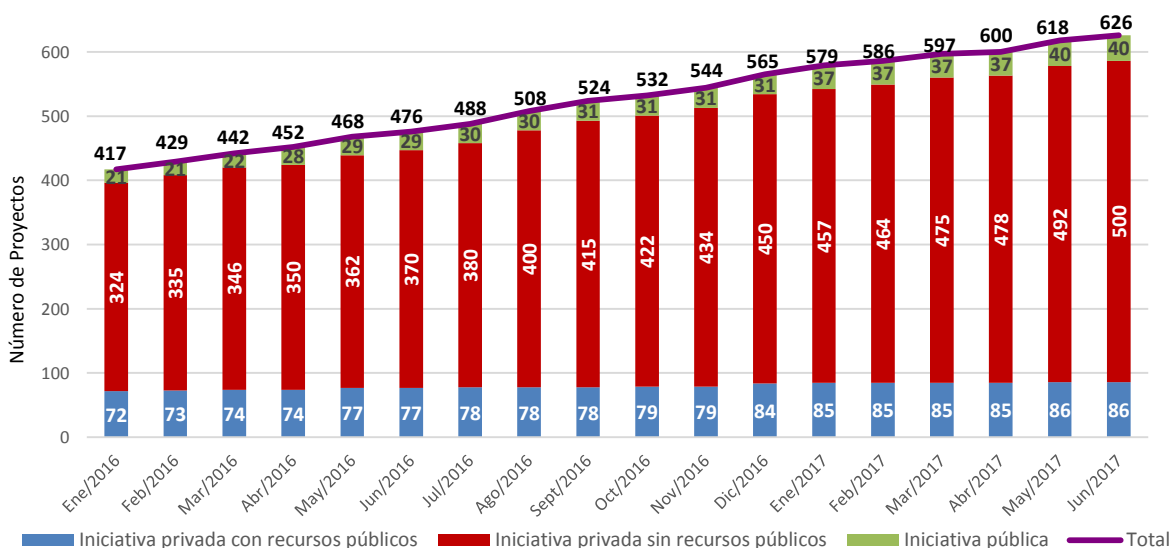
Fabio Andrés Villalba R.
Programa de Apoyo a la Participación Privada (PAPP) en Infraestructura
fvillalba@dnpp.gov.co
Tel: (571) 3815000 Ext. 21320

Ana María Almanza V.
Asesora PAPP
aalmanza@dnpp.gov.co

Carlos E. Garay Pinzón
Asesor PAPP
cgaray@dnpp.gov.co
Tel: (571) 3815000 Ext. 1324

Estadísticas del RUAPP al segundo trimestre de 2017

Figura 1: Registros acumulados RUAPP vs. Tipo de APP³



Fuente: Registro Único de Asociaciones Público Privadas (RUAPP).

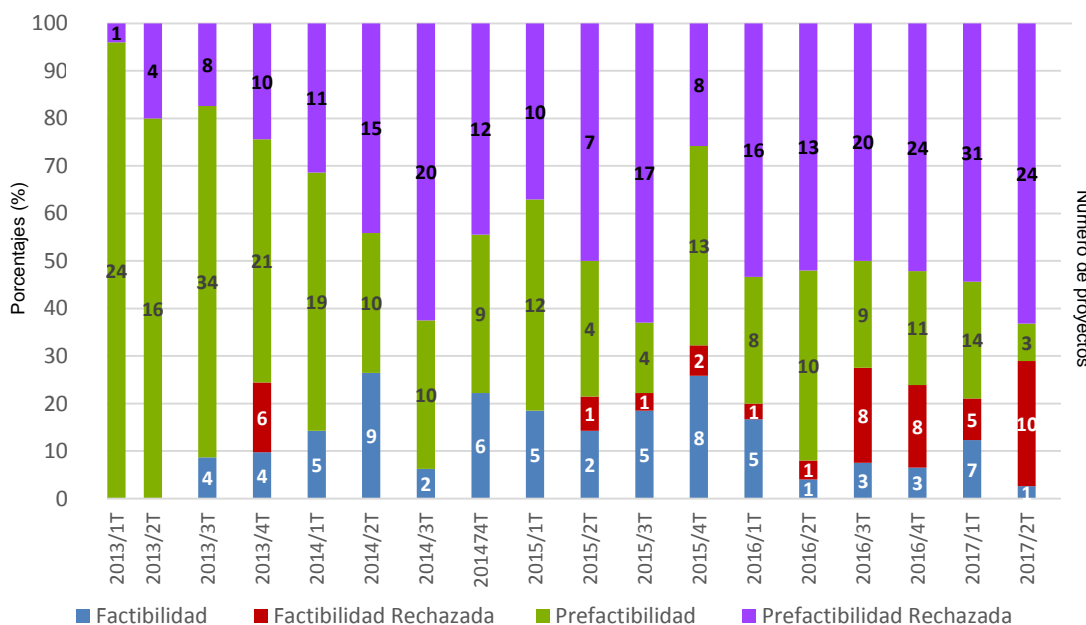
¹ Todas las cifras del RUAPP presentadas en el presente informe están actualizadas al 4 de julio de 2017.

² Incluye proyectos de vías, aeropuertos, trenes, transporte y transporte urbano.

³ El número de registros histórico ha presentado una variación a partir de enero de 2017, debido a un cambio de metodología relacionado con los proyectos doblemente registrados. Esos proyectos no serán contabilizados en la base de datos solo cuando se reciba la solicitud expresa de la entidad estatal competente responsable del registro.

Al cierre del segundo trimestre, aunque la mayoría de las propuestas se encuentran en etapas tempranas de formulación, 70 proyectos (11%) se encuentran en factibilidad, lo que significa un aumento frente a lo observado en el trimestre anterior (2017T1). Caso contrario ocurre con los proyectos en etapa de prefactibilidad, que presentan una disminución en la proporción del total agregado en el RUAPP, al pasar de un 41% a un 36% (Figura 2).

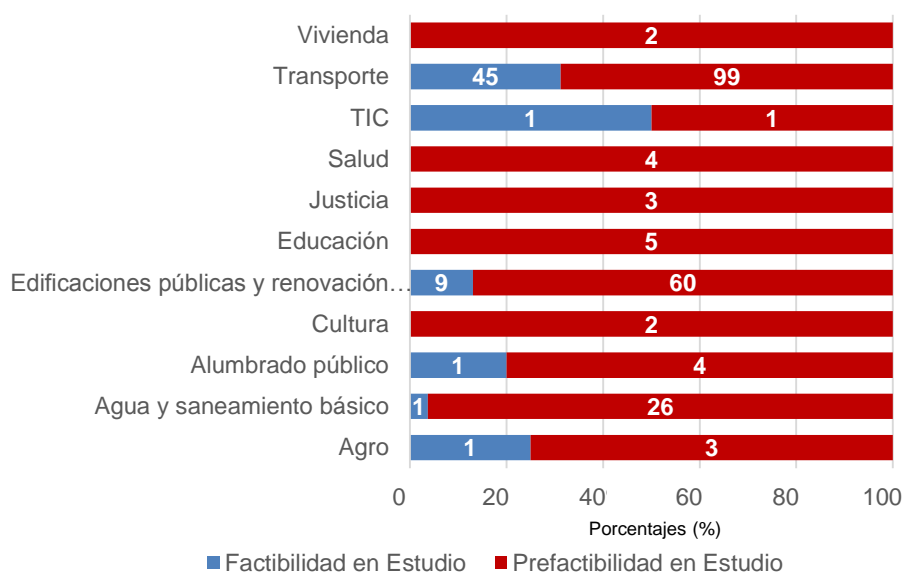
Figura 2: Estado de las iniciativas en el RUAPP



Fuente: Registro Único de Asociaciones Público Privadas (RUAPP).

Respecto a los proyectos en curso, el sector Transporte —teniendo en cuenta vías y transporte urbano— es el sector que lidera la cantidad de proyectos registrados, seguido por Edificaciones públicas y renovación urbana. Con base en las fases más relevantes, *prefactibilidad* y *factibilidad*, se puede evidenciar la importancia del sector Transporte, debido a que el 50% del total de proyectos registrados en las dos fases, pertenecen a ese sector, en las categorías de vías, aeropuertos, parqueaderos, trenes, y transporte urbano. El 41% restante corresponde a proyectos de carácter social en diversos sectores como Agua y saneamiento básico, Edificaciones públicas y renovación urbana, Educación, Salud, entre otros (Figura 3).

Figura 3: Proyectos en curso



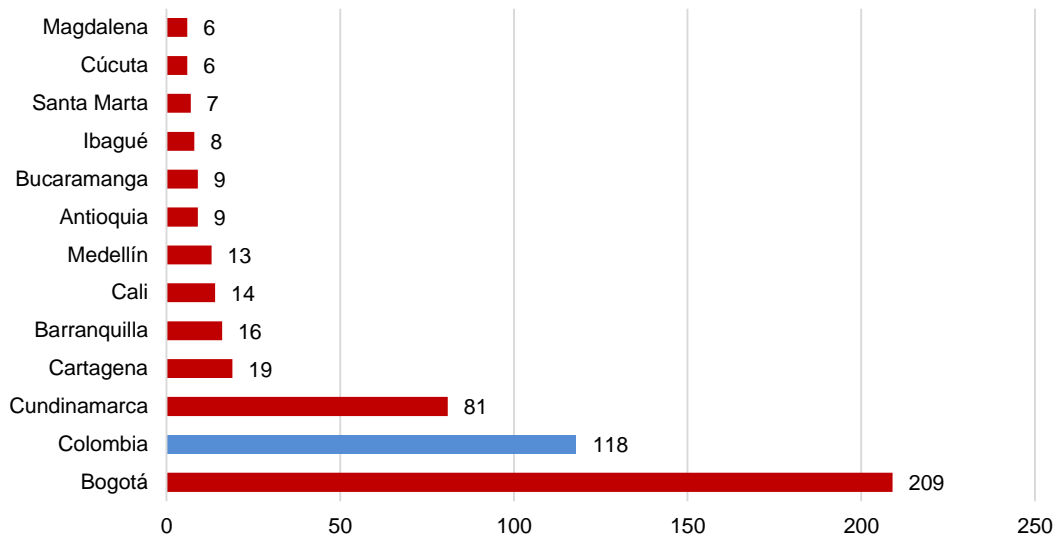
Fuente: Registro Único de Asociaciones Público Privadas (RUAPP).

Por otra parte, la Agencia Nacional de Infraestructura (ANI), entidad que más proyectos registra en el RUAPP (155), cuenta con 24 proyectos en prefactibilidad y 21 proyectos en etapa de factibilidad; de los 45 proyectos, 40 son de iniciativa privada sin recursos públicos, 4 de iniciativa privada con recursos públicos y 1 de iniciativa pública; 24 pertenecen al sector Vías, 11 al sector Aeropuertos, y 10 al sector de Transporte masivo y estratégico. Además, 90 proyectos registrados por la ANI se encuentran rechazados en estado de prefactibilidad —8 más que el trimestre pasado—, y 7 rechazados en estado de factibilidad. La mayor cantidad de proyectos de iniciativa privada en etapa de factibilidad son de alcance nacional.

Por localización geográfica, Bogotá y Cundinamarca continúan como líderes en el marco de los proyectos APP, aumentando en el segundo trimestre de 2017, 9 y 1 proyectos respectivamente. Entre los 290 proyectos en estos territorios sobresale el sector de Transporte que representa el 56% de las iniciativas, seguido por el sector de edificaciones públicas y renovación urbana 36% (Figura 4).

Otros entes territoriales como Cartagena, Barranquilla, Antioquia, Cali, y Medellín han seguido con la iniciativa de proyectos APP, principalmente en los sectores de Agua y saneamiento básico, Vías, y Transporte. Sumado a esto, las iniciativas de carácter nacional han tenido un incremento notorio que evidencia la importancia, evolución y acogimiento que ha tenido el mecanismo de asociaciones público privadas (APP) en el país.

Figura 4: Principales localizaciones iniciativas APP



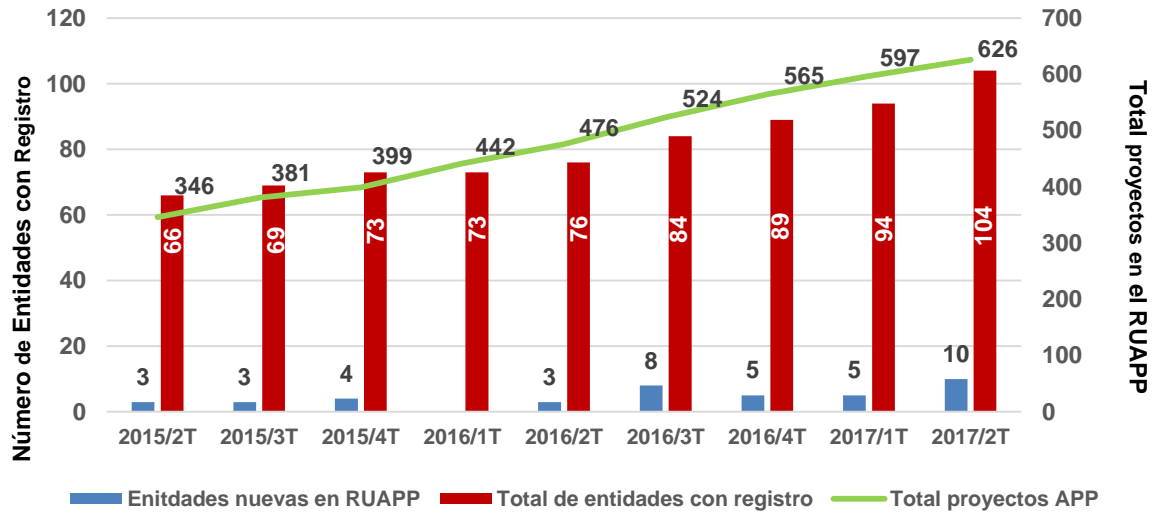
Fuente: Registro Único de Asociaciones Público Privadas (RUAPP).

Novedades RUAPP en el segundo trimestre de 2017

- En el segundo trimestre de 2017, periodo comprendido entre 1 de abril y 30 de junio, se registraron 29 proyectos nuevos: 27 en etapa de prefactibilidad, 1 en aviso de invitación a terceros y 1 proyecto fue rechazado.
- A la fecha de corte, 99 entidades se han registrado en el RUAPP, de las cuales 10 lo hicieron durante el segundo trimestre del 2017, haciendo de éste el trimestre con mayor número de registros desde principios del 2015 (5). Esto se debe a que cada vez las APP toman más fuerza en el país, realidad que se muestra en la calificación que se obtuvo recientemente en el Infrascopes, donde Colombia comparte el primer puesto con Chile como el país con el entorno más favorable para las asociaciones público privadas de infraestructura en América Latina y el Caribe, al pasar del quinto puesto a la ubicación actual con la que supera a países como México y Brasil.
- En el segundo trimestre de 2017 los sectores en los que más proyectos se registraron fueron Transporte (13), Edificaciones públicas y renovación urbana (10), y Agua y saneamiento básico (6).
- El territorio que más proyectos registró durante el segundo trimestre de 2017 fue Bogotá, con el 41%.
- En Bogotá, las entidades con más registros durante el último trimestre (2017T2) fueron el Departamento Administrativo de la Defensoría del Espacio Público (DADEP) y el Instituto de Desarrollo Urbano (IDU), con la inclusión de 6 y 3 proyectos, respectivamente.

- En el transcurso del segundo trimestre de 2017 (2017T2), los nuevos registros corresponden en un 86% a iniciativas privadas sin recursos públicos, el 4% a iniciativa privada con recursos públicos, y el restante 10% es de iniciativa pública.

Figura 5: Entidades con registros en el RUAPP



Fuente: Registro Único de Asociaciones Público Privadas (RUAPP).

Ilustración 6: Resumen de nuevos proyectos

Entidad y sector	Aviso de invitación a terceros	Prefactibilidad	Prefactibilidad rechazada
ANI			
Transporte		5	
Alcaldía de Apartadó, Antioquia			
Edificaciones públicas y renovación urbana		1	
Alcaldía de Guamal, Magdalena			
Agua y saneamiento básico		1	
Alcaldía de Ibagué, Tolima			
Transporte		1	
Alcaldía de La Plata, Huila			
Agua y saneamiento básico		1	
Alcaldía de Málaga, Santander			
Agua y saneamiento básico		1	
Alcaldía de Rionegro, Antioquia			
Agua y saneamiento básico		1	
Alcaldía de San Alberto, Cesar			
Transporte	1		
Alcaldía de Turbo, Antioquia			
Edificaciones públicas y renovación urbana		1	
Alcaldía de Villanueva, La Guajira			
Agua y saneamiento básico		1	
Consejo Superior de la Judicatura			
Edificaciones públicas y renovación urbana		1	
DADEP - Bogotá D.C.			
Edificaciones públicas y renovación urbana		6	
Empresa Férrea Regional SAS			
Transporte		1	
Gobernación del Archipiélago de San Andrés, Providencia y Santa Catalina			
Transporte		1	
Gobernación de Cundinamarca			
Edificaciones públicas y renovación urbana		1	
Gobernación de La Guajira			
Transporte		1	
Gobernación de Quindío			
Agua y saneamiento básico			1
IDU - Bogotá D.C.			
Transporte		3	
Total	1	27	1

Fuente: Registro Único de Asociaciones Público Privadas (RUAPP).

Ver total de registros en el RUAPP:

<https://saga.dnp.gov.co/PortalSaga/Default.aspx?txtAplicacion=SAGA&txtUrl=https://saga.dnp.gov.co/ruapp/>

Preguntas frecuentes sobre el Registro Único de Asociaciones Público Privadas

¿Qué es el RUAPP?

El Registro Único de Asociaciones Público Privada (RUAPP), en atención a lo previsto en el artículo 25 de la Ley 1508 del 2012 y el artículo 2.2.2.1.5.3 del Decreto reglamentario 1082 del 2015, es una base de datos administrada por el Departamento Nacional de Planeación que recopila la información sobre el estado de los proyectos que bajo este esquema se desarrollan a escala nacional y territorial.

¿Quién debe diligenciar el registro?

Las entidades estatales competentes de los órdenes nacional y territorial que pretendan implementar proyectos a través de una Asociación Público Privada deberán registrar en el RUAPP las iniciativas tanto públicas como privadas que estén bajo su responsabilidad y/o territorio.

¿Cómo se solicita el usuario y la contraseña del registro?

Para efectos de realizar el ingreso de los proyectos en el RUAPP, la entidad estatal deberá solicitar al DNP, mediante comunicación suscrita por el representante legal de la entidad, la creación de un usuario, la asignación de la correspondiente contraseña y enviar el correo electrónico al que se remitirá la información mencionada para el representante legal de la entidad, la cual requerirá administrarse de forma confidencial.

¿Quién es el responsable de la información incluida en el RUAPP?

Toda información disponible en el Registro Único de Asociaciones Público Privadas (RUAPP) es responsabilidad directa y exclusiva de la entidad estatal competente encargada del registro de los proyectos y, por consiguiente, el Departamento Nacional de Planeación no se hace responsable sobre la información contenida en el mismo.

Las estadísticas presentadas en el presente informe toman como base la información incluida en el RUAPP, la cual se encuentra a cargo de las entidades estatales competentes nacionales y territoriales de proyectos de Asociación Público Privada.

¿Cómo se accede al registro?

Se tiene el acceso al RUAPP se puede realizar a través de la página web del Departamento Nacional de Planeación (www.dnp.gov.co), opción *APP Asociaciones Público Privadas* o directamente través de la URL:

<https://saga.dnp.gov.co/PortalSaga/Default.aspx?txtAplicacion=SAGA&txtUrl=https://saga.dnp.gov.co/ruapp/>