



- Con corte al tercer trimestre de 2019 (2019 T3)¹, se han incluido 753 proyectos en el **Registro Único de Asociaciones Público-Privadas (RUAPP)**, sin embargo 234 se encuentran en etapas que superan su plazo máximo de ejecución por lo que, 519 proyectos son los que están vigentes (en curso).
- Teniendo en cuenta los 519 proyectos vigentes, 412 han sido desistidos por el proponente, rechazados o declarados desiertos, lo que corresponde al 80 % del total.
- Del total de 519 proyectos, el 87.3 % corresponde a iniciativas privadas, y el 12,7% restante, a iniciativas públicas (figura 1).
- Durante el tercer trimestre de 2019 se registraron 7 proyectos nuevos, lo que representa el 1.3 % de los proyectos inscritos en el RUAPP, situación que, a su vez, mantiene la dinámica positiva en la generación de iniciativas de proyectos de infraestructura bajo el esquema de asociación público-privada (APP) en el país.

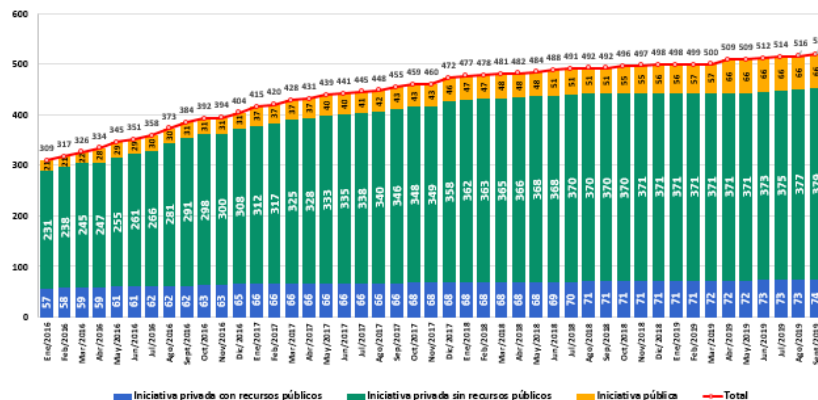
Programa de Apoyo a la Participación Privada (PAPP) en Infraestructura

Mario A. Peláez Rojas
Coordinador PAPP
mapelaez@dnp.gov.co
Tel.: (571) 381 5000, ext. 21321

Carlos E. Garay Pinzón
Asesor PAPP
cgaray@dnp.gov.co
Tel.: (571) 381 5000, ext. 21326

Estadísticas del RUAPP al término del tercer trimestre de 2019

Figura 1. Registros acumulados RUAPP, según el tipo de APP²



Fuente: RUAPP.

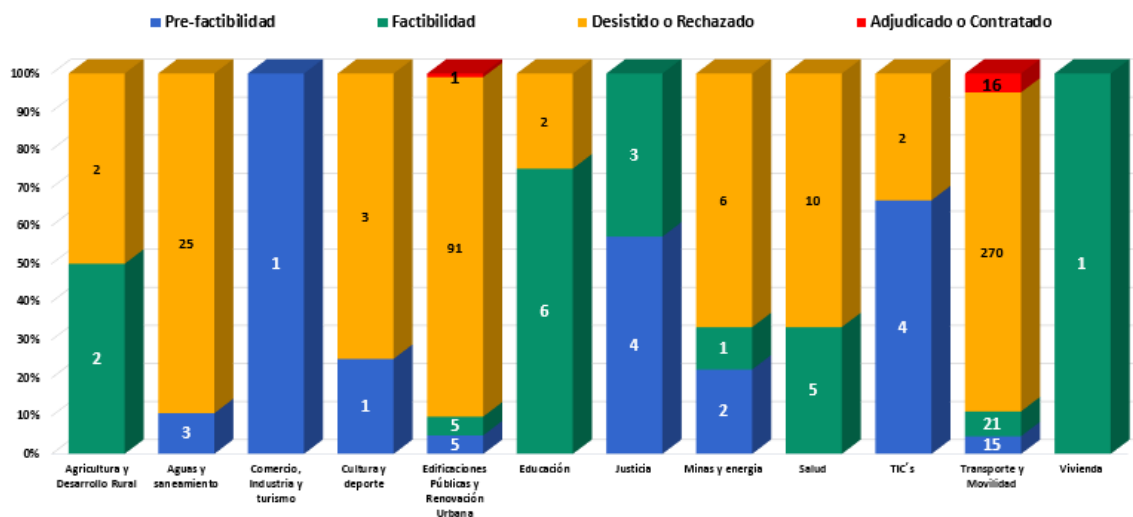
¹ Todas las cifras del RUAPP presentadas en este informe están actualizadas al 30 de Septiembre de 2019.

² El número de registros histórico ha presentado una variación a partir de enero de 2017, debido a un cambio de metodología relacionado con los proyectos con doble registro, los cuales seguirán siendo contabilizados en la base de datos hasta que la entidad estatal competente responsable del registro, ya notificada, solicite la eliminación del registro repetido.

Los tipos de proyectos con más registros en el RUAPP corresponden a los sectores de Transporte³ (62.2%), Edificaciones públicas y renovación urbana (20.4%) y Agua y saneamiento básico (5.4%).

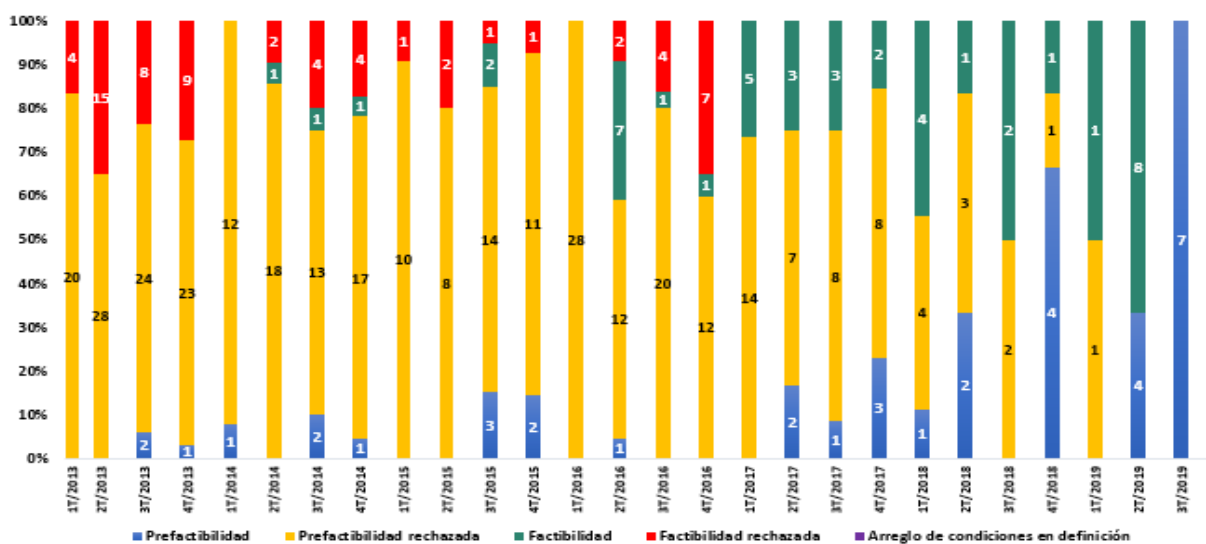
A la fecha de corte, 44 de los 519 proyectos de APP incluidos en el RUAPP se encuentran en etapa de factibilidad⁴; es decir, el 8.5% de los proyectos están en etapas avanzadas.

Figura 2. Estado de las iniciativas en el RUAPP



Fuente: RUAPP.

Figura 3. Estado de las iniciativas nuevas en el RUAPP⁵



³ Incluye proyectos de vías, aeropuertos, trenes, transporte y transporte urbano.

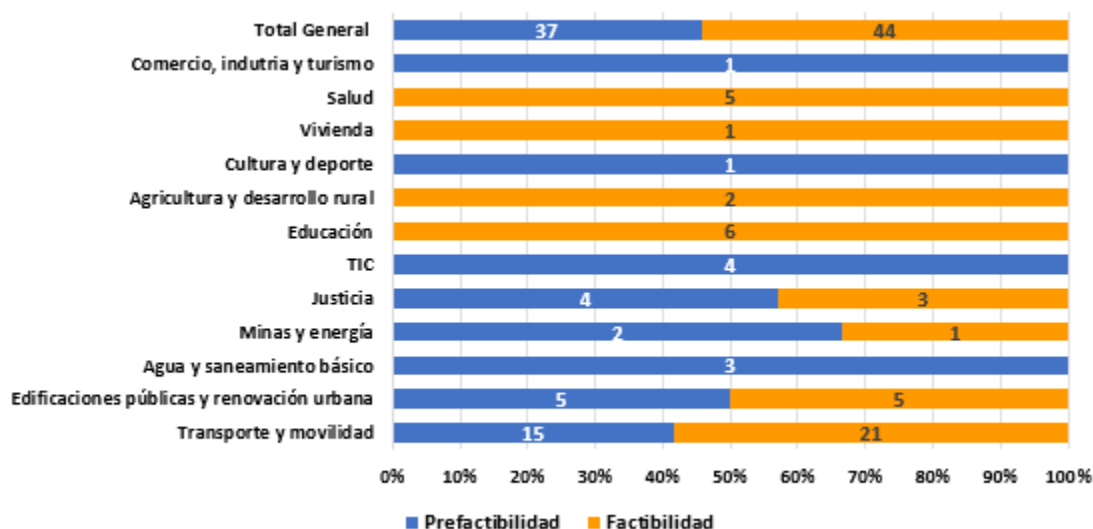
⁴ Incluye los proyectos en estado de factibilidad y de factibilidad en estudio.

⁵ Tiene en cuenta el estado de nuevas iniciativas en el RUAPP durante el trimestre analizado, respecto a trimestres anteriores.

Fuente: RUAPP.

Al cierre del tercer trimestre de 2019, 37 proyectos se encuentran en etapa de prefactibilidad⁶, y 44 más, en etapa de factibilidad. Respecto a los nuevos proyectos, todos se encuentran en etapa de prefactibilidad.

Figura 4. Proyectos en curso



Fuente: RUAPP.

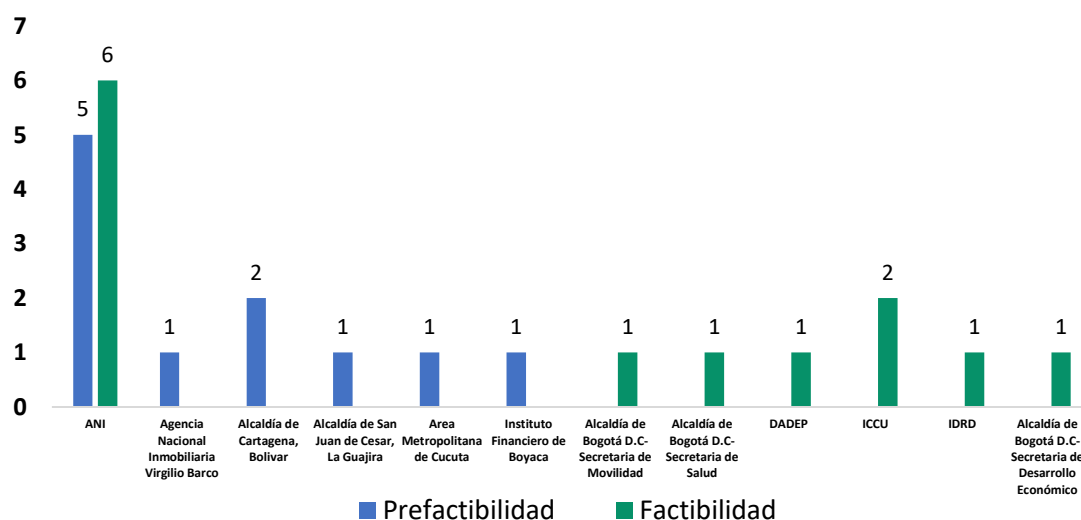
En cuanto a los proyectos en curso, el sector transporte lidera la cantidad de registros, seguido por edificaciones públicas y renovación urbana. Por otra parte, al analizar los datos con base en las etapas de prefactibilidad y de factibilidad, se puede evidenciar la importancia del sector transporte, pues representa el 44 % de los proyectos registrados en las dos fases, frente al 56 % restante que corresponde a proyectos de diversos sectores: Edificaciones públicas y renovación urbana, Agua y saneamiento básico, Educación, Justicia, Salud, entre otros (figura 4). Teniendo 36 proyectos en infraestructura social y 45 en infraestructura productiva.

De los 81 proyectos en etapa de factibilidad y prefactibilidad, 22 son de iniciativa privada sin recursos públicos; otros 2, de iniciativa privada con recursos públicos, y 57, de iniciativa pública. De estos, se destacan 17 proyectos que pertenecen a vías; otros 7, a aeropuertos; 5, a renovación urbana; 8, a transporte masivo y estratégico; 8, a edificaciones públicas; 6, a infraestructura educativa y 5, a salud. Por entidades, la Agencia Nacional de Infraestructura (ANI) —la que más proyectos registra en el RUAPP (165)— cuenta con 122 proyectos rechazados; 5 en estado de prefactibilidad; 16, en estado de factibilidad, y 10, desistidos por el proponente.

⁶ En la etapa de prefactibilidad se toman en cuenta los estados de prefactibilidad en estudio y de prefactibilidad, así como en espera de ingreso a evaluación.

Por otro lado, los proyectos de iniciativa privada que se encuentran en etapa de prefactibilidad son 11, entre estos están, la Alcaldía de Cartagena con 2 proyectos, Agencia Nacional Inmobiliaria Virgilio Barco, Alcaldía San Juan de César, Área Metropolitana de Cúcuta y el Instituto Financiero de Boyacá con 1 proyecto cada entidad. Y en etapa de factibilidad, se encuentran 13 proyectos de iniciativa privada, algunos de estos son, Instituto de Infraestructura y Concesiones de Cundinamarca (ICCU) con 2 proyectos, Alcaldía de Bogotá D.C- Secretaria de Movilidad, Alcaldía de Bogotá D.C- Secretaria de Salud, Departamento Administrativo de la Defensoría del Espacio Público (DADEP), Alcaldía de Bogotá D.C- Secretaria de Desarrollo Económico y el Instituto Distrital de Recreación y Deporte cada entidad con 1 proyecto respectivamente (figura 5).

Figura 5. Entidades con mayor registro de proyectos de iniciativa privada en estado de factibilidad y de prefactibilidad

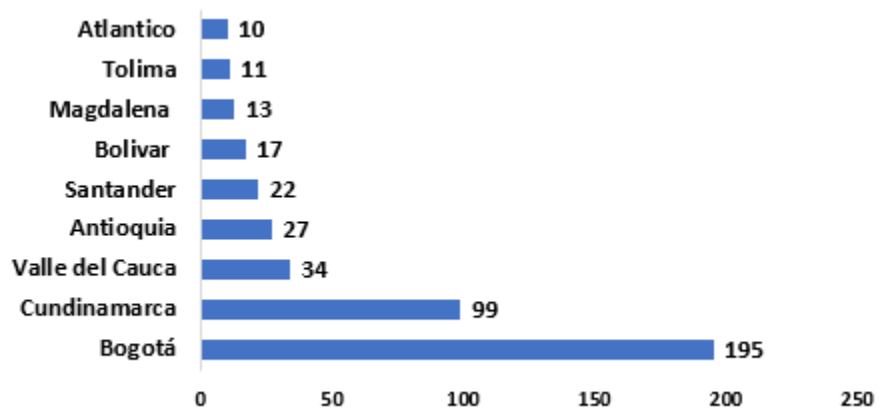


Fuente: RUAPP.

Por localización geográfica, la ciudad con mayor número de proyectos registrados es Bogotá, que lidera con 195 iniciativas, lo que representa el 37,5 % del total nacional, mientras que Cundinamarca es el departamento con mayor número de proyectos (99), que representan el 19 % del total.

Entre los 294 proyectos de Bogotá y Cundinamarca, sobresale el sector transporte, con 178 proyectos (56.7%) seguido por el sector edificaciones públicas y renovación urbana, con 84 (16 %). Además de Bogotá y Cundinamarca, otros entes territoriales, como Valle del Cauca, Antioquia y Santander, siguen la estructuración de proyectos APP; principalmente en transporte y edificaciones públicas y renovación urbana (con 48 y 16 proyectos, en su orden).

Figura 6. Principales localizaciones de las iniciativas APP

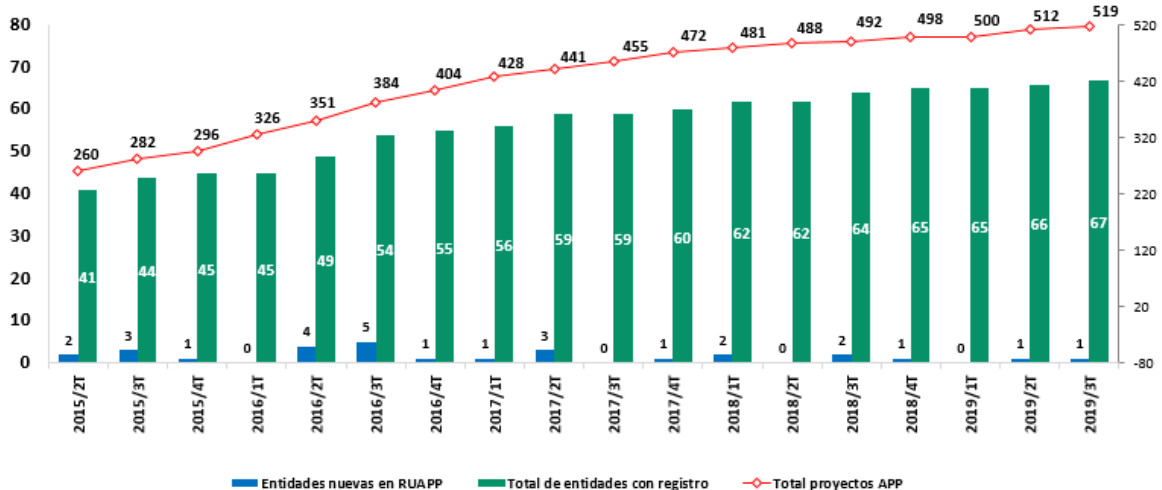


Fuente: RUAPP.

Novedades del RUAPP durante el tercer trimestre de 2019 (1 de Julio - 30 de Septiembre)

- Es importante mencionar que las APP toman cada vez más fuerza, hecho que se refleja en la posición obtenida recientemente en el Infrascopes, publicado en mayo de 2019, y en el cual Colombia ocupa el segundo puesto de la región, lo cual significa que el país continúa entre los entornos más favorables para el desarrollo de las APP de infraestructura en América Latina y el Caribe.
- Al cierre del tercer trimestre de 2019 se registraron 7 proyectos nuevos en etapa de prefactibilidad (tabla 1).
- Al mismo corte, 67 entidades han registrado proyectos en el RUAPP desde su inicio; de estas, una entidad lo hizo por primera vez durante el tercer trimestre del 2019 (figura 7).
- Los sectores en los que se registraron proyectos fueron transporte y movilidad (5), edificaciones públicas y renovación urbana (1) y comercio, industria y turismo (1).
- Durante el trimestre en análisis, las entidades que hicieron registros de los proyectos por desarrollarse a escala nacional fueron: Agencia Nacional de infraestructura (ANI), con 4, la Agencia Nacional Inmobiliaria Virgilio Barco con 1, el Instituto Financiero de Boyacá con 1 y la Alcaldía Cartagena, Bolívar con 1 proyecto.
- De los nuevos registros de este periodo, el 100% corresponde a iniciativas privadas sin recursos públicos.

Figura 7. Entidades con registros en el RUAPP



Fuente: RUAPP.

Tabla 1. Resumen de nuevos proyectos

<i>Entidad y sector</i>	<i>Prefactibilidad</i>
Agencia Nacional de Infraestructura - ANI Transporte y movilidad	4
Agencia Nacional Inmobiliaria Virgilio Barco Edificaciones Públicas y Renovación Urbana	1
Alcaldía de Cartagena Bolívar Transporte y movilidad	1
Instituto Financiero de Boyaca Comercio, Industria y Turismo	1
<i>Total general</i>	7

Fuente: RUAPP.

Puede consultar la totalidad de registros en el RUAPP en la siguiente dirección:

<https://ruapp.dnp.gov.co/>.

Preguntas frecuentes sobre el Registro Único de Asociaciones Público-Privadas (RUAPP)

¿Qué es el RUAPP?

El Registro Único de Asociaciones Público-Privadas (RUAPP) es una base de datos administrada por el Departamento Nacional de Planeación (DNP) que recopila la información sobre el estado de los proyectos que bajo este esquema se desarrollan a escala nacional y territorial (Ley 1508 de 2012, artículo 25; Decreto Reglamentario 1082 de 2015, artículo 2.2.2.1.5.3).

¿Quién debe diligenciar el RUAPP?

Las entidades estatales competentes de los órdenes nacional y territorial que pretendan implementar proyectos por medio de una asociación público-privada (APP) deberán registrar en el RUAPP las iniciativas tanto públicas como privadas que estén bajo su responsabilidad o en su territorio.

¿Cómo solicitar el usuario y la contraseña del RUAPP?

Para ingresar los proyectos en el RUAPP la entidad estatal debe solicitar al DNP, mediante comunicación suscrita por el representante legal de la entidad, la creación de un usuario y la asignación de la correspondiente contraseña; además, debe especificar el correo electrónico al que se remitirá la información, la cual, a su vez, requerirá administrarse de forma confidencial.

¿Quién es el responsable de la información incluida en el RUAPP?

Toda información disponible en el RUAPP es responsabilidad directa y exclusiva de la entidad estatal competente encargada del registro de los proyectos; por consiguiente, el DNP no se hace responsable de la información contenida en dicho registro.

Las estadísticas presentadas en este informe toman como base la información incluida en el RUAPP, la cual se encuentra a cargo de las entidades estatales competentes, nacionales y territoriales, de proyectos de APP.

¿Cómo se accede al RUAPP?

Al RUAPP se accede a través de la página *web* del DNP (www.dnp.gov.co), opción “APP Asociaciones Público-Privadas”, o directamente, través de la URL:

<https://ruapp.dnp.gov.co/>.