



El futuro  
es de todos

DNP  
Departamento  
Nacional de Planeación



El emprendimiento  
es de todos

Minhacienda

# Informe Presupuestal de la Política Pública Dirigida a la Población Víctima del Desplazamiento Forzado 2019- 2020

---

ORDEN 5ª DEL AUTO 219 DE 2011

Bogotá, 1 de marzo de 2020



## Contenido

<b>I. Resumen Ejecutivo .....</b>	<b>4</b>
<b>II. Introducción .....</b>	<b>8</b>
<b>III. Consideraciones Iniciales .....</b>	<b>10</b>
1. Información presupuestal histórica de la Política de Víctimas y el Presupuesto Focalizado en las Víctimas de Desplazamiento Forzado .....	10
2. Contexto Económico .....	14
<b>IV. Vigencia 2019 .....</b>	<b>16</b>
1. Asignación y Modificaciones Presupuestales 2019 .....	16
2. Ejecución Presupuestal 2019 .....	19
3. Criterios de Priorización de los Recursos 2019 .....	24
4. Metas Destacadas, Cumplimientos y Avances 2019 .....	25
<b>V. Vigencia 2020 .....</b>	<b>28</b>
1. Presupuesto Asignado para la Vigencia 2020 .....	28
2. Criterios de Programación de los Recursos 2020 .....	35
3. Metas Destacadas para 2020 .....	37
<b>VI. Observaciones y Recomendaciones .....</b>	<b>38</b>
<b>VII. Anexo 1 (Detalle de recursos 2018-2019 por Sector, Entidad y Tipo de Gasto) .....</b>	<b>41</b>
<b>VIII. Anexo 2 (Fichas de Inversión en 1 CD) .....</b>	<b>70</b>



## Índice de Gráficos

Gráfico 1 Presupuesto asignado para la política de víctimas y participación dentro del PIB 2002-2020* .....	12
Gráfico 2 Presupuesto Asignado para la política de población desplazada por tipo de recursos y como porcentaje del PIB 2002-2020* .....	13
Gráfico 3 Ejecución presupuestal acumulada de los recursos del Presupuesto General de la Nación dirigidos a las víctimas del desplazamiento forzado, 2019 .....	21
Gráfico 4: Recursos asignados en 2020 para la política dirigida a la población víctima de desplazamiento forzado y del conflicto armado interno .....	29

## Índice de Tablas

Tabla 1: Modificaciones presupuestales por Sector durante la ejecución de la vigencia 2019 .....	17
Tabla 2: Ejecución 2019 por sectores .....	22
Tabla 3: Criterios de priorización dentro de la política para la población víctima del desplazamiento forzado 2019 .....	24
Tabla 4: Presupuesto asignado a la política para la población desplazada, como porcentaje del gasto público social y del Presupuesto General de la Nación sin deuda 2020 .....	30
Tabla 5: Presupuesto asignado por entidades del Gobierno nacional en 2019 y 2020 para la atención a las víctimas de desplazamiento forzado .....	31
Tabla 6: Presupuesto asignado por derechos en 2019 y 2020 para la atención a las víctimas de desplazamiento forzado .....	34
Tabla 7: Criterios de programación dentro de la política para la población víctima del desplazamiento forzado 2020 .....	36
Tabla 8: Metas destacadas 2020 .....	37



## I. Resumen Ejecutivo

En cumplimiento de la orden quinta establecida por la Corte Constitucional por medio del Auto 219 de 2011, el cual hace seguimiento a la Sentencia T-025 de 2004, nos permitimos presentar el “Informe Presupuestal de la Política Pública dirigida a la población Víctima de Desplazamiento Forzado 2019-2020”, en el que se describe la apropiación y ejecución presupuestal asociada a la población víctima de desplazamiento forzado en la vigencia 2019 y las asignaciones iniciales para la vigencia 2020. Adicionalmente, muestra los criterios de programación y priorización presupuestal y las principales metas para las vigencias mencionadas.

La apropiación presupuestal para la población desplazada ha sido consistente con el esfuerzo presupuestal que ha acompañado la política de desplazamiento forzado y se ha fortalecido aún más desde que se cuenta con registros exclusivos para la identificación de estos rubros dentro del Presupuesto General de la Nación –PGN-. Por ejemplo, de los recursos asignados a esta política en el periodo 2002-2020, el 78,3% se han asignado desde el año 2012, año en que inició la ejecución de la Política de Víctimas (Ley 1448 de 2011).

Al cierre de 2019, la apropiación asignada a la Política para la atención, asistencia y reparación integral a las víctimas del desplazamiento forzado ascendió a \$13.4 billones constantes de 2020, cifra superior en 6,7% a lo proyectado al inicio de la vigencia. Este aumento se debe en gran parte a que existen programas que suministran bienes y servicios que, aunque no son exclusivos para la población desplazada, su dinámica de ejecución conduce a atender a un número mayor de población vulnerable frente a la inicialmente proyectada. Esto explica por qué el nivel de recursos efectivamente destinados a esta población sólo se puede identificar al finalizar la vigencia de ejecución, en este caso, la correspondiente a 2019.

Del total de recursos destinados para atender a la población víctima de desplazamiento forzado (inversión, funcionamiento, SGP educación y Régimen Subsidiado en Salud) y, conforme a la información reportada por las entidades para la elaboración de este informe, los sectores que incrementaron recursos a lo largo de la vigencia 2019, comparado con sus apropiaciones iniciales, fueron Ministerio Público, Planeación y Registraduría. En el caso del Ministerio Público y Planeación



el incremento se explica a cambios en el personal dedicado al tema, para Registraduría se hicieron necesarios recursos adicionales para cumplir las metas de atención a población vulnerable (UDAPV).

La ejecución presupuestal<sup>1</sup> de los recursos destinados a la atención de la población desplazada en la vigencia 2019, ascendió a 89,6%, cifra que resultó inferior a la ejecución de todo el PGN consolidado sin deuda, el cual fue 90.7%.

Los criterios de priorización presupuestal utilizados por las entidades del Sistema Nacional de Atención y Reparación Integral a las Víctimas- SNARIV para los proyectos asociados con la política de atención a población desplazada, tienen en cuenta el grado de vulnerabilidad del beneficiario y la capacidad que tenga cada programa para contribuir al goce efectivo de los derechos<sup>2</sup>.

Los principales logros de la gestión de las entidades del SNARIV alcanzados durante la vigencia 2019 están relacionados con el mejoramiento en el acceso a los derechos de subsistencia mínima, rehabilitación, indemnización, generación de ingresos y vivienda. Así mismo, se destacan los esfuerzos realizados para avanzar en el proceso de indemnización administrativa a las víctimas, que, al igual que lo presentado en 2017 y 2018, se reflejó en un aumento en el rubro de inversión de la Unidad para las Víctimas por el orden de \$29 mil millones<sup>3</sup>, producto de los análisis y priorizaciones del gasto de la entidad, que permitió materializar los esfuerzos por orientar la inversión hacia resultados y hacia medidas de reparación a las víctimas.

Por su parte, para la vigencia 2020, el presupuesto para la política dirigida a la población víctima de desplazamiento forzado se proyecta en \$13,7 billones; este monto representa el 85,9% del total de los recursos asignados a la Política de Víctimas en la vigencia 2020 (\$15,7 billones) y el 9,3% del total del gasto público social.

---

<sup>1</sup> Entiéndase ejecución presupuestal como el nivel de obligaciones alcanzadas en el periodo.

<sup>2</sup> Información reportada por las entidades del SNARIV en el Sistema de Seguimiento de Proyectos de Inversión -SPI- del DNP

<sup>3</sup> A precios constantes de 2020



Así mismo, los recursos para la atención a la población víctima del desplazamiento forzado se mantuvieron en el 1,2% del Producto Interno Bruto -PIB- para la vigencia 2020, cifra coherente con la proporción correspondiente a la vigencia 2019.

La distribución de los recursos de la vigencia 2020 en las medidas de la política de atención, asistencia y reparación integral a las víctimas de desplazamiento forzado, reflejan la focalización y priorización del presupuesto. En efecto, por medidas de la Ley 1448 de 2011, el presupuesto de Asistencia representa el 83,1%, mientras que Reparación y Atención representan el 11,5% del total asignado para la población víctima de desplazamiento.

En cuanto a la distribución de los recursos por derechos en la vigencia 2020, los mayores recursos se concentran en educación y salud con el 39,4% y 30,9%, respectivamente, mientras que los derechos de Indemnización, Vivienda y Subsistencia Mínima concentran conjuntamente el 17,5%. Esta distribución refleja el financiamiento de la Ruta de Atención y Reparación Integral a la población desplazada.

Cabe destacar que para la vigencia 2020 y en línea con lo estipulado en el Plan Nacional de Desarrollo, el presupuesto destinado al pago de las indemnizaciones es uno de los más altos que se ha asignado desde la entrada en vigor de la Ley 1448 de 2011. Para dicha vigencia, luego de realizar diferentes ejercicios de priorización de gasto, se logra una asignación presupuestal de \$1,1 billones, de los cuales \$649 mil millones corresponden al Fondo de Reparación a las Víctimas y \$452 mil millones a recursos apropiados en rubro de inversión<sup>4</sup> de la Unidad para las Víctimas, el cual tuvo un crecimiento del 103% con respecto al 2019<sup>5</sup>. Lo anterior, demuestra el compromiso de este gobierno con las víctimas y por avanzar en la etapa de reparación de estas.

De otro lado, el Informe destaca las principales metas trazadas que se esperan alcanzar con el presupuesto en la vigencia 2020. Los indicadores de aprendices desplazados en proceso de formación para el trabajo, entregas de atención humanitaria, niños que acceden al Programa de Alimentación

<sup>4</sup> Proyecto de "Implementación de medidas de reparación individual y colectiva". El valor corresponde al monto inicial programado en el proyecto en el producto para el pago de indemnizaciones.

<sup>5</sup> Apropiación final 2019 del producto para el pago de indemnizaciones del proyecto de reparación individual y colectiva de la Unidad para las Víctimas.



Escolar, subsidios familiares de vivienda para población desplazada, familias beneficiadas por el programa Familias en Acción e ideas productivas apoyadas en el programa de retornos, representan los objetivos más relevantes para 2020.

Por último, el Departamento Nacional de Planeación – DNP y el Ministerio de Hacienda y Crédito Público-MHCP, de acuerdo con los resultados del presente informe, recomiendan a las Entidades: seguir aunando esfuerzos para aumentar la eficiencia de los programas en términos presupuestales, que permitan tener mayores logros dentro de la política y una mayor atención a la población víctima con los recursos con los que se cuenta; desarrollar los programas de acuerdo con metas de resultado y con líneas estratégicas para dar cumplimiento al Decreto 2460 de 2015, que reglamenta el Sistema de Corresponsabilidad y ajustar sus programas de acuerdo con los lineamientos allí planteados.



## II. Introducción

Este documento contiene el informe presupuestal de la implementación de la Política Pública Dirigida a la población víctima de desplazamiento forzado en acatamiento de lo ordenado por la Corte Constitucional por medio del Auto 219 de 2011.

El informe presupuestal es construido por el Departamento Nacional de Planeación – DNP- y el Ministerio de Hacienda y Crédito Público –MHCP- y da cuenta de la programación inicial y final, las variaciones y la ejecución presupuestal de los recursos de inversión y funcionamiento<sup>6</sup> de la vigencia 2019, destinados a la prevención, protección, atención, asistencia y reparación integral de la población víctima del desplazamiento forzado. Igualmente, presenta la programación inicial de los recursos de inversión y funcionamiento destinados a esta población para la vigencia 2020.

Así mismo, contiene la información sobre los criterios de priorización y programación para la ejecución y asignación de los recursos en las vigencias 2019 y 2020 respectivamente, el cumplimiento sobre las metas fijadas para la vigencia 2019, las metas trazadas para 2020 y los diagnósticos y recomendaciones a las problemáticas identificadas a las cuales se asignaron recursos y sobre las que se trazaron y ejecutaron dichas metas. De igual forma, el documento incluye la información presupuestal en consonancia con los indicadores de goce efectivo de derechos<sup>7</sup>, de conformidad con lo que se ha presentado a la Corte Constitucional desde la vigencia 2016.

Es importante recordar que el documento se ajusta al Plan Nacional de Financiación de la Política de Asistencia, Atención y Reparación Integral a las Víctimas del Conflicto Armado –CONPES 3712 de 2011 y CONPES 3726 de 2012- ordenado por la Ley 1448 de 2011, y a los criterios y parámetros de

---

<sup>6</sup> Los recursos de funcionamiento para la Política de Víctimas y desplazados se componen de: i) Transferencias directas a la población desplazada del Fondo de Reparación a las Víctimas; ii) Transferencias que se distribuyen a las entidades territoriales a través del Sistema General de Participaciones para los sectores de educación y salud, de acuerdo con lo establecido en los actos legislativos 01 de 2001 y 04 de 2007; iii) Gastos de personal y gastos generales de las instituciones que hacen parte del SNARIV y que están identificados como gastos asociados a la población víctima de desplazamiento forzado. Lo anterior atendiendo a la clasificación presupuestal del Estatuto Orgánico del Presupuesto.

<sup>7</sup> El Departamento Nacional de Planeación ajustó el Sistema Unificado de Inversión y Finanzas Públicas – SUIFP, para apoyar el proceso de inclusión de esta información de la política dentro de los proyectos de inversión. Esta herramienta, que sirve para la clasificación por derechos de los proyectos tiene por objeto hacer un seguimiento y análisis de la política, así como a la asignación presupuestal para generar oportunidades de mejora en el seguimiento a la inversión realizada en población afectada por el desplazamiento forzado. En la página de DNP está disponible la Guía Clasificación del Presupuesto Víctimas: <http://bit.ly/1CE5dQB>



ejecución financiera de recursos estipulados en el Estatuto Orgánico del Presupuesto Público (Decreto 111 de 1996).

En este punto resulta necesario precisar que, según lo establecido por el artículo 2.2.6.6.1 del Decreto 1082 de 2015<sup>8</sup> y en concordancia con los artículos 2.2.6.2.3 y 2.2.6.6.2 de ese mismo Decreto, la información presentada, así como su calidad, veracidad, precisión y oportunidad es responsabilidad exclusiva de las entidades ejecutoras y corresponde a lo reportado por éstas al MHCP y al DNP.

Este documento se divide en seis secciones y dos anexos: la primera y la segunda corresponden al resumen ejecutivo y esta introducción. La tercera parte, señala los recursos históricos destinados a la política de víctimas de desplazamiento forzado dentro del contexto de la Política de Atención y Reparación Integral a las Víctimas y su contexto económico. La cuarta describe las modificaciones, la ejecución, los criterios de priorización y las principales metas alcanzadas en la vigencia 2019. En la quinta, se presentan los recursos aprobados para la vigencia 2020 y su clasificación por derechos de la política; también se presentan los criterios de programación y las principales metas para la vigencia 2020. En la sexta parte, se señalan las observaciones y recomendaciones para asegurar que los recursos destinados para cada programa y componente de la política sean administrados y ejecutados de manera eficiente y tengan el mayor impacto posible en términos de avance en el goce efectivo de derechos. Finalmente, en el primer anexo se detallan los recursos 2019-2020 por entidad y en el segundo se presenta la información reportada por cada una de las entidades del Gobierno nacional que dan soporte a la información acá presentada.

---

<sup>8</sup> "Por medio del cual se expide el Decreto Único Reglamentario del Sector Administrativo de Planeación Nacional"



### III. Consideraciones Iniciales

La información utilizada para la construcción del informe presupuestal de la Política de atención y reparación de víctimas de desplazamiento forzado corresponde a la reportada por las Entidades a través del Sistema de Seguimiento a Proyectos de Inversión –SPI- del DNP y el Sistema de Información Presupuestal para Víctimas del MHCP.

Desde la expedición de la Ley 1448 de 2011 ha habido cambios significativos en la manera de recopilar y consolidar la información presupuestal de la política de víctimas buscando mejorar la calidad de la información y estandarizarla, para poder realizar seguimiento a la ejecución de los recursos para la atención y reparación integral de las víctimas.

En efecto, los reportes de información han pasado de ser recopilados en hojas electrónicas, a facilitarlos directamente en los sistemas oficiales, a saber, Sistema Integrado de Información Financiera - SIIF, Sistema Unificado de Inversiones y Finanzas Públicas - SUIFP, Sistema de Seguimiento a Proyectos de Inversión - SPI y el Sistema de Información Presupuestal para Víctimas-SIPV del MHCP. Estos avances han elevado la calidad, oportunidad y almacenamiento de la información, han permitido tener reportes más ágiles y se han mejorado los protocolos de diligenciamiento por parte de las entidades. Todo ello, ha constituido un avance fundamental para el seguimiento a la ejecución de recursos destinados a la política de víctimas de desplazamiento forzado.

#### **1. Información presupuestal histórica de la Política de Víctimas y el Presupuesto Focalizado en las Víctimas de Desplazamiento Forzado**

Desde la Ley 387 de 1997, la Sentencia T-025 de 2004 y, posteriormente, el artículo 11 de la Ley 1151 de 2007 (por la cual se expidió el Plan Nacional de Desarrollo 2006-2010), se han focalizado recursos para buscar el goce efectivo de los derechos de la población víctima, dicha focalización se hace visible en la identificación de las partidas presupuestales destinadas para este fin y el incremento de las mismas. Como se observa en el gráfico 1 entre los años 2002 a 2007 se presentó un crecimiento de



191,6% pasando de \$1,2 billones, hasta llegar a \$3,5 billones. A partir del año 2011, al sancionarse la Ley 1448 se observa un esfuerzo presupuestal focalizado en esta población aún mayor que continúa una senda creciente pasando de \$6,5 billones en 2011 (a pesos constantes del 2020) a \$15,7 billones en 2020 con un crecimiento de 141,1%.

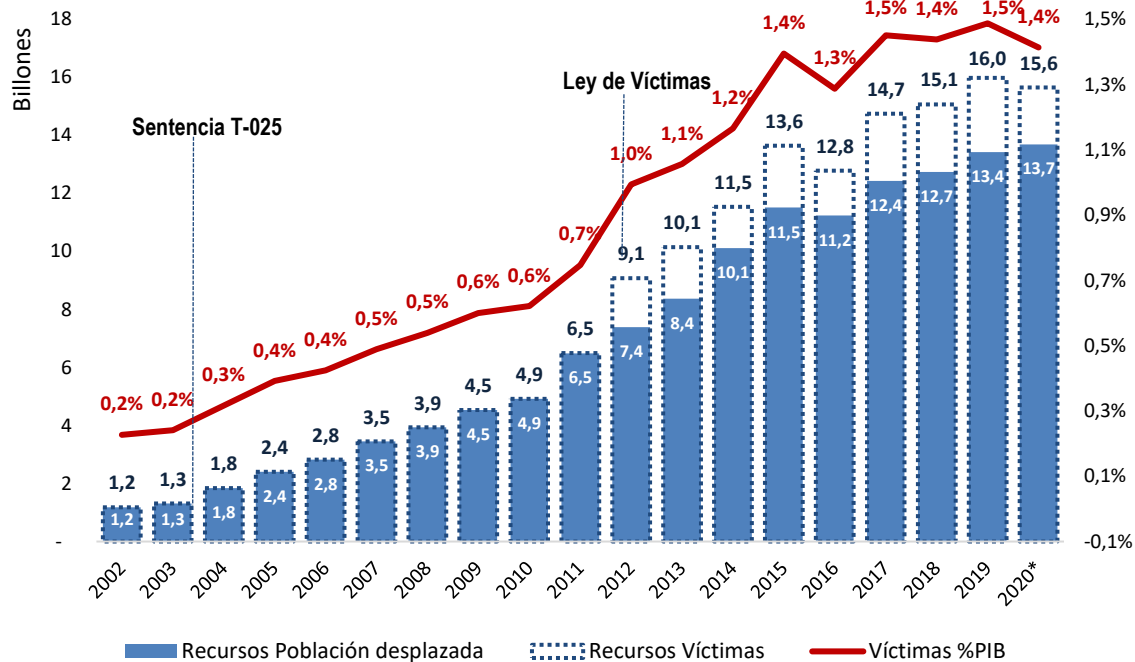
A partir de la sanción de la Ley 1448 de 2011 se han incluido apropiaciones presupuestales exclusivas para población víctima y desplazada y en la Ley Anual de Presupuesto, se han establecido lineamientos para dar prioridad en la ejecución de los presupuestos de las entidades del orden nacional a la atención de la población víctima y de manera especial a la población víctima de desplazamiento forzado y a lo ordenado por la Corte Constitucional en la sentencia T-025 de 2004 y sus autos de seguimiento.

La información reportada por las entidades permite evidenciar que los recursos de inversión y funcionamiento programados para la atención y reparación a las víctimas de desplazamiento forzado desde 2012, representan el 73,9% del total de los recursos apropiados para la política del desplazamiento forzado, en el periodo 2002-2020.

Por su parte, como se muestra en el Gráfico 1, la totalidad de recursos apropiados para la Política de Víctimas en 2020 ascendió a \$15,7 billones contantes de 2020, de los cuales, se han focalizado en la población desplazada \$13,7 billones de pesos. Vale la pena destacar que, a partir de 2011, año de entrada en vigencia de la Ley de Víctimas y Restitución de Tierras (Ley 1448 de 2011), el presupuesto para víctimas por hechos distintos al desplazamiento forzado también ha ganado importancia, al tiempo que los recursos para atención a la población desplazada se han fortalecido. De hecho, entre 2012 y 2020, el recurso apropiado y ejecutado para población desplazada muestra un crecimiento real a precios de 2020 del 85,2%.



Gráfico 1 Presupuesto asignado para la política de víctimas y participación dentro del PIB 2002-2020\* Billones de pesos constantes de 2020 (eje izquierdo) – Proporción del presupuesto sin deuda (eje derecho)



\* 2002-2019: apropiación final; 2020: apropiación inicial. Datos deflactados utilizando la inflación reportada por el DANE 2002-2019, proyección de inflación 2020. Datos actualizados a febrero de 2020 Fuente: MHCP-DNP. Datos de SGP y PGN dentro del Régimen Subsidiado de Salud –MCHP

Por otro lado, la priorización presupuestal en programas que atienden a toda la población víctima del conflicto armado interno también ha aumentado desde 2002. Es así como, la participación del total del presupuesto para toda la población víctima dentro del PIB<sup>9</sup> ha pasado de 0,2% en 2002 a 1,4% en 2020.

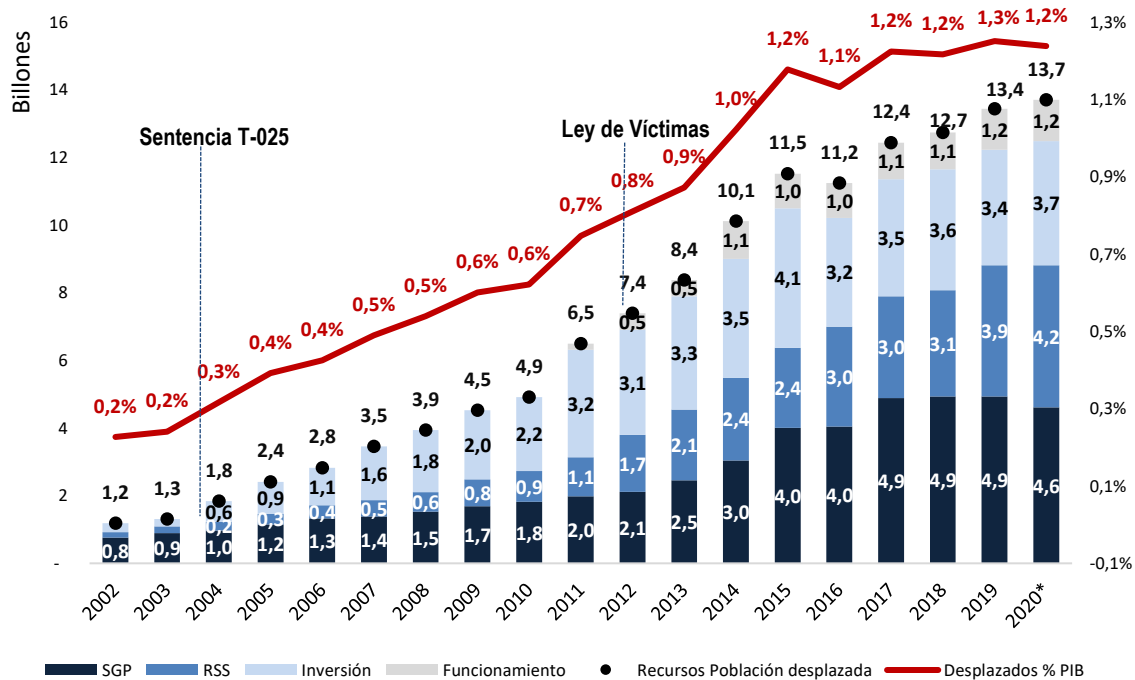
El Gráfico 2 presenta los recursos apropiados exclusivamente para la política de atención y reparación integral a la población víctima de desplazamiento forzado. Los datos señalan que el presupuesto focalizado exclusivamente en esta población ha pasado de \$1,2 billones de pesos en 2002 -a precios constantes de 2020- a \$13,7 billones en 2020, lo cual representa un incremento real de 1056,8%, es decir, una tasa de crecimiento real anual promedio de 15%.

<sup>9</sup>Producto Interno Bruto.



### Gráfico 2 Presupuesto Asignado para la política de población desplazada por tipo de recursos y como porcentaje del PIB 2002-2020\*

Billones de pesos constantes de 2020 (eje izquierdo) – Proporción PIB (eje derecho)



\* 2002-2019: apropiación final; 2020: apropiación inicial. Datos deflactados utilizando la inflación reportada por el DANE 2002-2019, proyección de inflación 2020. Datos actualizados a febrero de 2020.

Fuente: MHCP-DNP. Datos de SGP y PGN dentro del Régimen Subsidiado de Salud –MCHP.

Al igual que los recursos para la población víctima, como porcentaje del PIB, la asignación presupuestal destinada a la población víctima del desplazamiento forzado también ha sido creciente a lo largo del periodo 2002 a 2020. En efecto, el presupuesto exclusivo para atención a población desplazada pasó de alrededor de 0,2% del PIB en 2002 a 1,2% del PIB en 2020, presentando un crecimiento de un poco más de 1 punto porcentual del PIB.

Para 2020, los recursos de Inversión representan el 26,7% de la asignación total para la población desplazada, recursos que son ejecutados directamente por las entidades de orden nacional para atender a la población víctima de desplazamiento forzado a través de los proyectos y programas del SNARIV.

Los recursos de Funcionamiento, que surgen a partir de la promulgación de la Ley de Víctimas (Ley 1448 de 2011) representaron el 8,9% (1,2 billones) del total de recursos del 2020. Es indispensable



resaltar que el 44% de los recursos de funcionamiento (\$545 mil millones<sup>10</sup>) hacen parte del Fondo de Reparación para las Víctimas de la Violencia -FRV- por medio del cual se financian las indemnizaciones a las familias desplazadas, mientras que los recursos destinados para fortalecimiento institucional 54,5% (674,8 mil millones) del total de los recursos apropiados para 2020 (\$1,2 billones), y Programa de Atención Psicosocial del Ministerio de Salud (PAPSIVI) 1,5% (\$18,5 mil millones). Estos últimos son recursos que se destinan para que las entidades logren atender al total de las personas desplazadas a través de los 6.233 funcionarios públicos relacionados con su atención.

De otro lado, desde la declaratoria del Estado de Cosas Inconstitucional en el año 2004 se han programado cerca de \$131,3 billones a precios constantes de 2020 focalizados para la población víctima de desplazamiento forzado, de los cuales, \$100,9 billones se han programado desde la entrada en vigor de la Ley 1448 de 2011, lo que representa un 76,9% de los recursos asignados a esta población. Por lo tanto, la implementación de la Ley de Víctimas ha estado acompañada, de manera constante, por un importante esfuerzo fiscal para atender la población desplazada que en términos porcentuales reales presenta un incremento de 643%, de 2004 a 2020, como se presenta en el Gráfico 2.

## 2. Contexto Económico

El Gobierno nacional ha realizado esfuerzos por mantener unas finanzas públicas sanas y propender por la estabilidad de la deuda pública, en un contexto en el que, además, se busca incentivar la inversión privada y el consumo, promover el crecimiento económico y propender por la reducción de la pobreza y la desigualdad. Este escenario se enmarca en el compromiso por el cumplimiento de la Regla Fiscal, la cual exige un importante ajuste fiscal, de un nivel de déficit de 3,1% del PIB en 2018 hacia 2,2% en 2020 y a 1% en el mediano plazo. Por ello, el Gobierno nacional ha ideado una estrategia balanceada que impulse el crecimiento, fomente los ingresos tributarios y priorice el gasto público.

---

<sup>10</sup> Recursos para las víctimas de desplazamiento forzado.



En el frente de ingresos, la Ley de Crecimiento tiene como finalidad impulsar el crecimiento económico, la inversión y la competitividad del país. Adicionalmente, tiene como finalidad aumentar el recaudo en algunos rubros, lo cual tiene efectos de gran trascendencia sobre la dinámica macroeconómica nacional y, en consecuencia, sobre las cuentas fiscales. Sus efectos en términos del balance fiscal se materializan principalmente en tres frentes: un mayor crecimiento económico que incrementa los ingresos tributarios y contribuye a la consolidación fiscal, una reducción de la evasión por medio de las iniciativas implementadas para fortalecer y modernizar la DIAN, y el impacto directo que tienen los cambios de tarifas de los distintos impuestos sobre el recaudo.

En lo que respecta al gasto, es necesario hacer un análisis profundo del mismo, a partir de una recomposición, que permita tener un **gasto más eficiente**, y continuar con la senda de consolidación del balance fiscal. Es deseable llevar a cabo una revisión del gasto que privilegie y estimule la inversión, en línea con el propósito de continuar potenciando el crecimiento económico, a través de la provisión de bienes públicos como infraestructura, entre otros. De esta forma, el ajuste del gasto público necesariamente se debe enmarcar dentro de un diseño que permita continuar con los objetivos de política pública, como son: 1) la eficiencia en la asignación del gasto público, 2) la priorización en la distribución del gasto y, 3) mayores niveles de inversión pública y privada.

Se requiere así de aumentar la responsabilidad y la disciplina en el manejo del gasto. Un uso más eficiente de los recursos públicos contribuirá a cumplir con las metas fiscales y alcanzar el equilibrio macroeconómico, por medio de una aceleración del crecimiento, una reducción del déficit fiscal y una disminución del desbalance externo de la economía. Lo anterior será la base para una economía sana y estable, en un contexto en el cual el Gobierno no desprotegerá el gasto público social ni los compromisos con las víctimas.

En suma, la estrategia tiene como principal premisa elevar el ahorro macroeconómico para aumentar la inversión pública y privada, lo cual, junto con la mejora en la productividad del país, será el motor que permita al país avanzar en la recuperación del crecimiento económico.

En este contexto el Gobierno nacional se encuentra realizando esfuerzos por priorizar los recursos destinados a la atención, asistencia y reparación integral a las víctimas de desplazamiento forzado.



Este gasto se encuentra dentro de la estrategia de ajuste del gasto como un rubro que debe ser prioritario y que se mantendrá. Esto en un contexto de reducción del nivel déficit en concordancia con la Regla Fiscal evidencia el compromiso del Gobierno con las víctimas, muestra un esfuerzo teniendo en cuenta el contexto económico y el de las próximas vigencias de acuerdo con las proyecciones sobre ingresos y gastos que se publicaron en el Marco Fiscal de Mediano Plazo 2019.

## IV. Vigencia 2019

### 1. Asignación y Modificaciones Presupuestales 2019

El presupuesto inicial para la política pública de atención a la población víctima del desplazamiento en 2019, alcanzó los \$12,2 billones y finalizó con \$13 billones (pesos corrientes), lo cual implica una variación porcentual del 6,7%. Estas mismas cifras, a pesos constantes de 2020, equivalen a \$12,5 billones de pesos en apropiación inicial y a \$13,4 billones en apropiación final.

La apropiación adicional en el 2019 obedece en su mayoría a ajustes presupuestales por un valor de \$821,5 mil millones por cuenta del incremento en los recursos de SGP, RSS, inversión y funcionamiento, asignados por las entidades ejecutoras.

Los sectores que más aumentos tuvieron fueron Ministerio Público<sup>11</sup>, Planeación y Registraduría, por valor total de casi \$44 mil millones, y los que más se redujeron fueron, Órganos de Control y Vivienda, Ciudad y Territorio y Hacienda por un total de \$100 mil millones.

En todo caso, vale la pena destacar que al hacer un análisis de los incrementos y disminuciones por entidades, en total 20 entidades aumentaron la asignación de recursos en 2019 por un valor de \$941,2

---

<sup>11</sup> Defensoría del Pueblo y Procuraduría General de la Nación



mil millones, 11 entidades lo disminuyeron en casi \$119,7 mil millones y 6 entidades mantuvieron su apropiación.

**Tabla 1: Modificaciones presupuestales por Sector durante la ejecución de la vigencia 2019**  
(Pesos corrientes)

SECTOR	Tipo de gasto	Apropiación Inicial	Apropiación Final	Participación Apropiación Final	Var. %
AGRICULTURA	Funcionamiento	60.971.164.251	61.508.812.369	0,5%	1%
	Inversión	467.977.564.347	550.729.655.173	4,2%	18%
Total AGRICULTURA		528.948.728.598	612.238.467.542	4,7%	16%
COMERCIO, INDUSTRIA Y TURISMO	Funcionamiento	390.737.365	378.946.117	0,0%	-3%
	Inversión	15.338.522.390	15.338.522.390	0,1%	0%
Total COMERCIO, INDUSTRIA Y TURISMO		15.729.259.755	15.717.468.507	0,1%	0%
CULTURA	Funcionamiento	-	-	0,0%	
	Inversión	-	195.000.000	0,0%	
Total CULTURA		-	195.000.000	0,0%	
DEFENSA Y POLICÍA	Funcionamiento	25.776.013.820	26.236.780.696	0,2%	2%
Total DEFENSA Y POLICÍA		25.776.013.820	26.236.780.696	0,2%	2%
EDUCACION	SGP	4.362.421.327.575	4.786.568.502.902	36,7%	10%
Total EDUCACION		4.362.421.327.575	4.786.568.502.902	36,7%	10%
FISCALÍA	Funcionamiento	175.820.443.720	239.116.435.754	1,8%	36%
	Inversión	-	710.913.613	0,0%	
Total FISCALÍA		175.820.443.720	239.827.349.367	1,8%	36%
HACIENDA	Funcionamiento	259.929.263	250.987.982	0,0%	-3%
Total HACIENDA		259.929.263	250.987.982	0,0%	-3%
INCLUSIÓN SOCIAL Y RECONCILIACIÓN	Funcionamiento	644.318.891.927	647.461.935.945	5,0%	0%
	Inversión	2.160.777.027.470	2.187.079.455.766	16,8%	1%
Total INCLUSIÓN SOCIAL Y RECONCILIACIÓN		2.805.095.919.397	2.834.541.391.711	21,8%	1%
INTERIOR	Funcionamiento	47.248.095.259	50.595.348.879	0,4%	7%
	Inversión	4.399.999.999	-	0,0%	-100%
Total INTERIOR		51.648.095.258	50.595.348.879	0,4%	-2%
JUSTICIA Y DEL DERECHO	Funcionamiento	7.683.800.000	8.280.197.110	0,1%	8%
	Inversión	2.240.000.000	1.760.000.000	0,0%	-21%
Total JUSTICIA Y DEL DERECHO		9.923.800.000	10.040.197.110	0,1%	1%
MINISTERIO PUBLICO	Funcionamiento	28.665.493.753	69.909.226.498	0,5%	144%
Total MINISTERIO PUBLICO		28.665.493.753	69.909.226.498	0,5%	144%
ORGANOS DE CONTROL	Funcionamiento	947.207.832	1.265.685.564	0,0%	34%



	Inversión	3.000.000.000	-	0,0%	-100%
Total ORGANOS DE CONTROL		3.947.207.832	1.265.685.564	0,0%	-68%
PLANEACIÓN	Funcionamiento	353.389.760	748.926.992	0,0%	112%
Total PLANEACIÓN		353.389.760	748.926.992	0,0%	112%
PRESIDENCIA	Funcionamiento	146.232.788	146.232.788	0,0%	0%
Total PRESIDENCIA		146.232.788	146.232.788	0,0%	0%
RAMA JUDICIAL	Funcionamiento	42.232.130.160	42.232.130.160	0,3%	0%
Total RAMA JUDICIAL		42.232.130.160	42.232.130.160	0,3%	0%
REGISTRADURIA	Funcionamiento	1.691.653.365	4.090.642.552	0,0%	142%
	Inversión	1.366.655.084	1.366.655.083	0,0%	0%
Total REGISTRADURIA		3.058.308.449	5.457.297.635	0,0%	78%
SALUD Y PROTECCION SOCIAL	Funcionamiento	16.718.920.571	13.782.894.874	0,1%	-18%
	Inversión	9.000.000.000	9.000.000.000	0,1%	0%
	RSS	3.475.443.125.621	3.756.049.507.170	28,8%	8%
Total SALUD Y PROTECCION SOCIAL		3.501.162.046.192	3.778.832.402.044	29,0%	8%
TRABAJO	Funcionamiento	295.405.806	804.364.955	0,0%	172%
	Inversión	49.994.425.929	48.599.974.762	0,4%	-3%
Total TRABAJO		50.289.831.735	49.404.339.717	0,4%	-2%
VIVIENDA, CIUDAD Y TERRITORIO	Funcionamiento	759.966.381	692.488.965	0,0%	-9%
	Inversión	597.209.232.177	500.000.000.000	3,8%	-16%
Total VIVIENDA, CIUDAD Y TERRITORIO		597.969.198.558	500.692.488.965	3,8%	-16%
MINISTERIO DE LAS COMUNICACIONES	Inversión	-	-	0,0%	
Total MINISTERIO DE LAS COMUNICACIONES Y LAS TECNOLOGIAS		-	-	0,0%	
<b>TOTAL GENERAL</b>		<b>12.203.447.356.611</b>	<b>13.024.900.225.059</b>	<b>100%</b>	<b>6,7%</b>

Fuente: MHCP-DNP. Datos de SGP y PGN dentro del Régimen Subsidiado de Salud –MCHP. Datos actualizados a febrero de 2020.

Si se consideran los recursos de Funcionamiento, se evidencia un aumento total neto de \$113,2 mil millones en recursos respecto a lo programado al inicio de la vigencia 2019. En este caso, 17 entidades aumentaron la asignación de recursos por un valor de \$116,8 mil millones, 9 entidades lo disminuyeron en \$3,5 mil millones y 6 entidades mantuvieron la apropiación. Las entidades han justificado las modificaciones durante la vigencia, en términos de ajustes al número de personas que atienden la política de atención a la población víctimas, lo que hace que durante un año puedan variar los recursos.

Por su parte, los recursos de Inversión presentan un aumento total neto de \$126,3 mil millones en recursos respecto a lo programado al inicio de la vigencia 2019. Identificándose que 6 entidades



aumentaron la asignación de recursos por un valor de \$126,3 mil millones y 10 entidades lo disminuyeron en un monto equivalente a \$123 mil millones, y 5 se mantuvieron. La situación se explica por ser recursos no focalizados exclusivamente en población desplazada, los cuales varían a lo largo de la vigencia y sólo hasta el final de la misma se puede conocer el valor total ejecutado en esta política.

Las entidades que mayores aumentos realizaron en recursos de funcionamiento fueron el Unidad Administrativa de Organizaciones Solidarias, Defensoría del Pueblo y Registraduría que, en total, alcanzaron aumentos por \$37,1 mil millones, mientras que la Unidad del Servicio Público de Empleo, el Ministerio de Agricultura y el Ministerio del Trabajo sumaron reducciones por \$222,8 millones.

En inversión, las mayores reducciones al comparar la apropiación inicial y final fueron el Unidad Administrativa de Organizaciones Solidarias, Ministerio de Interior y Ministerio de Vivienda por \$103 mil millones, mientras que las que más aumentos evidenciaron fueron el Ministerio de Agricultura, Instituto Colombiano de Bienestar Familiar y la Agencia de Desarrollo Rural por valor de \$125,3 mil millones.

## 2. Ejecución Presupuestal 2019

La ejecución presupuestal revela que las obligaciones del PGN a 31 de diciembre de 2019, incluyendo los rubros de funcionamiento, inversión y SGP Educación y el Sistema de Salud en Régimen Subsidiado, alcanzaron el 89,6%, cifra que muestra un alto nivel de ejecución en la política de víctimas

En cuanto al rubro de inversión para atención a población desplazada de \$3,3 billones apropiados, la ejecución ascendió al 61,3% (\$2 billones); para los gastos de funcionamiento de \$1,2 billón al cierre de la vigencia se ejecutó al 94,4% (\$1,1 billones); y los recursos del SGP Educación (\$4,8 billones) y de Régimen Subsidiado de Salud (\$3,8 billones) se ejecutaron al 100%.



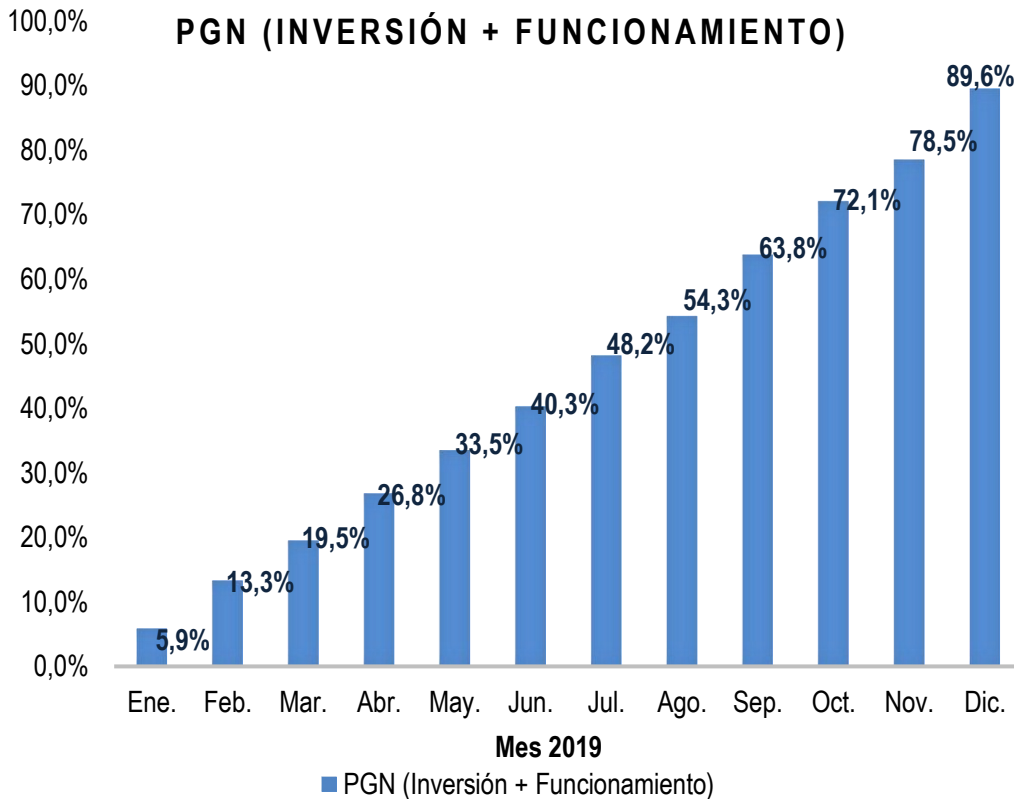
De los 41 proyectos de gasto de inversión que se encuentran focalizados en la población desplazada, 11 alcanzaron ejecuciones entre 95% y 100%, mientras que 30 proyectos presentaron ejecuciones inferiores a 95%.

Por su parte, el número de funcionarios de las entidades que hacen parte del SNARIV y que se ocupan de la Política de Víctimas de desplazamiento, presentan el siguiente comportamiento: en total las entidades del SNARIV poseen equipos de trabajo con 2.497 personas de tiempo completo en temas relacionados con la atención a la población desplazada y 3.736 personas que trabajan en tiempo parcial. En total 6.233 servidores del Gobierno participan en alguna de las múltiples tareas que requiere la política para la atención a población desplazada.

El Gráfico 3 muestra la ejecución de los recursos asignados a la Política de Víctimas de desplazamiento, respecto del resto de recursos del PGN. La ejecución de la política es similar a la del PGN (Inversión y Funcionamiento), donde es evidente una estabilidad en el nivel de recursos ejecutados mensualmente, que sólo cambia en el mes de diciembre a causa del cierre de la vigencia.



Gráfico 3 Ejecución presupuestal acumulada de los recursos del Presupuesto General de la Nación dirigidos a las víctimas del desplazamiento forzado, 2019 (Obligaciones/Apropiación Vigente)



Fuente: MHCP-DNP. Datos de SGP y PGN dentro del Régimen Subsidiado de Salud –MCHP. Datos actualizados a febrero de 2020. Nota: La ejecución de los proyectos que focalizan solo una parte de su presupuesto no es mensualizada, dado que su evolución es particularmente diferente a la del total del proyecto y obedece a la forma en la que operan los proyectos para atender a esta población. En este sentido, la ejecución mensualizada es calculada con base en la proporción de recursos para la atención de población desplazada informada en el marco de la realización del informe a la Corte de la pasada vigencia. Para el mes de diciembre de 2019 esta ejecución es actualizada con base en la información reportada por las entidades en el SPI para la elaboración del presente informe. Este mismo tratamiento se lleva a cabo sobre los recursos de funcionamiento. En cuanto a los recursos del SGP y PGN dentro del Régimen Subsidiado, se incluye en la ejecución mensual cada doceava parte del total de recursos ejecutados en la vigencia 2019.

En lo que respecta al nivel de ejecución por parte de las 36 entidades que cuentan con apropiación al cierre de la vigencia 2019 para el desarrollo de la política, se observa que: i) 14 de ellas ejecutaron en su totalidad los recursos asignados a la política; ii) 7 presentaron ejecuciones superiores al 90% y; iii) 15 estuvieron por debajo del 90% para el cierre de la vigencia 2019.

**Tabla 2: Ejecución 2019 por sectores**  
(Obligaciones/Apropiación Definitiva, pesos corrientes)

SECTOR	Tipo de gasto	Apropiación Final	Ejecución (Obligaciones)	% ejecución
AGRICULTURA	Funcionamiento	61.508.812.369	55.047.553.261	89,5%
	Inversión	550.729.655.173	235.780.049.554	42,8%
Total AGROPECUARIO		612.238.467.542	290.827.602.814	47,5%
COMERCIO, INDUSTRIA Y TURISMO	Funcionamiento	378.946.117	378.946.117	100,0%
	Inversión	15.338.522.390	11.530.675.125	75,2%
Total COMERCIO, INDUSTRIA Y TURISMO		15.717.468.507	11.909.621.242	75,8%
CULTURA	Funcionamiento			
	Inversión	195.000.000	178.750.000	91,7%
Total CULTURA		195.000.000	178.750.000	91,7%
DEFENSA Y POLICÍA	Funcionamiento	26.236.780.696	26.236.780.696	100,0%
Total DEFENSA Y POLICÍA		26.236.780.696	26.236.780.696	100,0%
EDUCACION	SGP	4.786.568.502.902	4.786.568.502.902	100,0%
Total EDUCACION		4.786.568.502.902	4.786.568.502.902	100,0%
FISCALÍA	Funcionamiento	239.116.435.754	237.759.476.067	99,4%
	Inversión	710.913.613	270.337.600	38,0%
Total FISCALÍA		239.827.349.367	238.029.813.667	99,3%
HACIENDA	Funcionamiento	250.987.982	250.987.982	100,0%
Total HACIENDA		250.987.982	250.987.982	100,0%
INCLUSIÓN SOCIAL Y RECONCILIACIÓN	Funcionamiento	647.461.935.945	600.140.145.314	92,7%
	Inversión	2.187.079.455.766	1.767.195.728.572	80,8%
Total INCLUSIÓN SOCIAL Y RECONCILIACIÓN		2.834.541.391.711	2.367.335.873.885	83,5%
INTERIOR	Funcionamiento	50.595.348.879	47.482.378.890	93,8%
	Inversión	-	-	
Total INTERIOR		50.595.348.879	47.482.378.890	93,8%
JUSTICIA Y DEL DERECHO	Funcionamiento	8.280.197.110	7.092.612.766	85,7%
	Inversión	1.760.000.000	1.760.000.000	100,0%
Total JUSTICIA Y DEL DERECHO		10.040.197.110	8.852.612.766	88,2%
MINISTERIO PUBLICO	Funcionamiento	69.909.226.498	64.978.390.315	92,9%
Total MINISTERIO PUBLICO		69.909.226.498	64.978.390.315	92,9%
ORGANOS DE CONTROL	Funcionamiento	1.265.685.564	1.265.685.564	100,0%
	Inversión	-	-	
Total ORGANOS DE CONTROL		1.265.685.564	1.265.685.564	100,0%
PLANEACIÓN	Funcionamiento	748.926.992	748.926.992	100,0%
Total PLANEACIÓN		748.926.992	748.926.992	100,0%



RAMA JUDICIAL	Funcionamiento	42.232.130.160	42.232.130.160	100,0%
Total RAMA JUDICIAL		42.232.130.160	42.232.130.160	100,0%
REGISTRADURIA	Funcionamiento	4.090.642.552	4.090.642.552	100,0%
	Inversión	1.366.655.083	1.366.628.189	
Total REGISTRADURIA		5.457.297.635	5.457.270.741	100,0%
TRABAJO	Funcionamiento	804.364.955	804.364.955	100,0%
	Inversión	48.599.974.762	5.446.491.516	11,2%
Total TRABAJO		49.404.339.717	6.250.856.471	12,7%
SALUD Y PROTECCION SOCIAL	Funcionamiento	13.782.894.874	13.233.171.481	96,0%
	Inversión	9.000.000.000	7.841.963.445	87,1%
	RSS	3.756.049.507.170	3.756.049.507.170	100,0%
Total SALUD Y PROTECCION SOCIAL		3.778.832.402.044	3.777.124.642.096	100,0%
PRESIDENCIA	Funcionamiento	146.232.788	119.029.449	81,4%
Total PRESIDENCIA		146.232.788	119.029.449	81,4%
VIVIENDA, CIUDAD Y TERRITORIO	Funcionamiento	692.488.965	692.488.965	100,0%
	Inversión	500.000.000.000	-	0,0%
Total VIVIENDA, CIUDAD Y TERRITORIO		500.692.488.965	692.488.965	0,1%
MINISTERIO DE LAS COMUNICACIONES	Inversión	-	-	
Total MINISTERIO DE LAS COMUNICACIONES Y LAS TECNOLOGIAS		-	-	
<b>Total general</b>		<b>13.024.900.225.059</b>	<b>11.676.542.345.599</b>	<b>89,6%</b>

Fuente: MHCP-DNP. Datos de SGP y PGN dentro del Régimen Subsidiado de Salud –MCHP. Datos actualizados a febrero de 2019

Como se observa en la tabla 2, la ejecución más baja la presenta el sector de Vivienda, Ciudad y Territorio, este comportamiento, se explica en gran medida por la entidad Fonvivienda quien apropió \$500 mil millones y si bien no los ha obligado o girado a la Fiducia, si los tiene comprometidos y serán girados durante la vigencia 2020.

Así mismo, se destaca que el Ministerio de Vivienda reportó dos proyectos de inversión que no se encontraban focalizados en víctimas para la vigencia 2019, razón por la cual no fueron tenidos en cuenta en el respectivo análisis. Sin embargo, para 2020 estos proyectos fueron marcados por el sector con la focalización tal y como se evidencia en la ficha de víctimas reportada en el sistema de Seguimiento a Proyectos de Inversión – SPI.



### 3. Criterios de Priorización de los Recursos 2019

Los criterios de priorización son aquellos que las entidades han establecido para priorizar la oferta presupuestal en la política de víctimas y bajo los cuales se basan sus ejercicios de planeación de corto y mediano plazo.

De acuerdo con la información reportada por las entidades ejecutoras de la política, se lograron identificar 8 tipos, entre los cuales predomina el *Cumplimiento a la Norma*, el *Nivel de Vulnerabilidad*; y el tipo de *población y género*. Entre los criterios más representativos se encuentran: i) la atención a lo dispuesto en las leyes relacionadas, órdenes de sentencia, autos de seguimiento y tutelas; ii) el fortalecimiento institucional para la atención a la población víctima y desplazada; iii) la atención a grupos especiales: Afros, Indígenas (en particular Awa), Raizales y ROM; iv) el fortalecimiento de la oferta Nación-Territorio; v) la implementación de documentos CONPES; y vi) la participación de la mujer en las medidas asociadas a la Ley 1448 de 2011.

Es importante tener en cuenta que la población objetivo puede variar en función de la dinámica de ejecución presupuestal de cada entidad. Por tal motivo, algunos de los criterios de priorización más representativos, según reporte de las entidades responsables de los programas y proyectos que hacen parte de este informe, se resumen en la Tabla 3, mientras que las particularidades por proyecto se detallan en el Anexo 2. A continuación, se relacionan la totalidad de criterios:

**Tabla 3: Criterios de priorización dentro de la política para la población víctima del desplazamiento forzado 2019**

Tipo	Criterios de Priorización 2019
Población y género	Composición etaria de la población y participación de la mujer en las medidas asociadas a la Ley 1448 de 2011.
	Participación de la mujer en las medidas asociadas a la Ley 1448 de 2011.
Étnico	Atención a grupos especiales: Afros, Indígenas (en particular Awa), Raizales y ROM.
Geográfico	Retornos.
	Recepción de desplazamiento RUV.
	Territorios de difícil acceso.
Nivel de vulnerabilidad	Déficit alimentario.
	Red Unidos.



Tipo	Criterios de Priorización 2019
	SISBEN
	Inmediatez del hecho victimizante.
	Población con mayor tiempo en situación de desplazamiento.
	Discapacidad (Art. 13 Ley 1448 de 2011).
	Nivel de vulnerabilidad del hogar determinado de acuerdo con lo dispuesto por la Unidad para las Víctimas o la posición de Gobierno que se tenga establecida (Clasificación de los hogares según vulnerabilidad).
<b>Coordinación y capacidades</b>	Fortalecimiento institucional para la atención a la población víctima y desplazada.
	Fortalecimiento de la oferta Nación-Territorio
	Capacidad para realizar evaluación y seguimiento.
	Coordinación con otros planes (p.ej. PNCT).
	Promoción y divulgación de los servicios.
	Implementación Registro Único de Víctimas.
	Unidades Móviles.
<b>Riesgos individuales y colectivos</b>	Riesgo de reclutamiento de menores.
	Población en riesgo de desplazamiento, de acuerdo con los sistemas de información de alertas tempranas de la Defensoría del Pueblo.
	Índice Municipal de Riesgo de Victimización.
<b>Continuidad</b>	Garantizar o profundizar las coberturas alcanzadas en la vigencia anterior.
<b>Cumplimiento de la norma</b>	Atención a lo dispuesto en las leyes relacionadas, órdenes de sentencia, autos de seguimiento y tutelas.
	Atención a los compromisos asumidos por el Gobierno Nacional en el Plan Nacional de Desarrollo.
	Implementación de CONPES.
	El registro en el sistema RUV como requisito para acceder medidas de restitución

Fuente: DNP con base en la información remitida por las entidades ejecutoras de la política

#### 4. Metas Destacadas, Cumplimientos y Avances 2019

Para la vigencia 2019 se asignaron y priorizaron recursos del PGN, con el propósito de continuar con los avances en el goce efectivo de derechos de la población desplazada. A continuación, en la tabla 4, se describen los principales logros de 2019 frente a lo proyectado en 2018, mostrándose así la relación entre las metas de los proyectos de inversión y los indicadores de goce efectivo de derechos, en el marco de la política pública dirigida a la población víctima de desplazamiento forzado. La



información relevante por proyecto puede ser consultada en las fichas que se anexan al final del documento (Anexo 2).

**Tabla 4: Logros destacados 2019**

#	Entidad	Indicador	Meta	Avance	Derecho
1	UNIDAD PARA LAS VÍCTIMAS	Atención humanitaria inmediata por subsidiariedad, emergencia y transición Entregadas	721.914	760.770	Subsistencia mínima
2	MINISTERIO DEL TRABAJO	Subsidios entregados (Adulto Mayor)	2.857.656	3.640.001	Subsistencia mínima
3	MINISTERIO DEL TRABAJO	Beneficiarios atendidos (Adulto Mayor)	271.199	343.155	Subsistencia mínima
4	UNIDAD PARA LAS VÍCTIMAS	Documentos de archivo y colecciones documentales de DDHH y conflicto armado, acopiados y puestos al servicio de la sociedad en general	542.000	905.351	Sistemas de información
5	UNIDAD PARA LAS VÍCTIMAS	Medidas de rehabilitación comunitaria para sujetos colectivos Implementadas	235	246	Reparación Colectiva
6	DEPARTAMENTO PARA LA PROSPERIDAD SOCIAL	Familias beneficiadas con proyectos productivos Apoyadas para el desarrollo productivo	9.165	10.265	Generación de Ingresos
7	DEPARTAMENTO PARA LA PROSPERIDAD SOCIAL	Familias indígenas y afrodescendientes con seguridad alimentaria, proyecto productivo y fortalecidas a nivel comunitario	13.891	2.467	Alimentación
8	UNIDAD PARA LAS VÍCTIMAS	Acciones de asesoría Brindadas para la adecuada Inversión de los recursos de la indemnización administrativa	25.054	34.999	Indemnización
9	INSTITUTO COLOMBIANO DE BIENESTAR FAMILIAR (ICBF)	Niñas, niños y adolescentes desplazados beneficiarios.	27.645	53.695	Garantías de No Repetición
10	DEPARTAMENTO PARA LA PROSPERIDAD SOCIAL	Niños y niñas beneficiados por el programa Familias en Acción en población desplazada que cumplen corresponsabilidades.	1.252.475	1.231.820	Subsistencia mínima
11	INSTITUTO COLOMBIANO DE BIENESTAR FAMILIAR (ICBF)	Número de beneficiarios en condición de desplazamiento atendidos en las modalidades de atención a la Primera Infancia.	294.741	255.009	Subsistencia mínima
12	INSTITUTO COLOMBIANO DE BIENESTAR FAMILIAR (ICBF)	Número de niños, niñas y adolescente víctimas del desplazamiento forzado con proceso de acompañamiento familiar por las unidades móviles para contribuir a la atención, asistencia, reparación integral y al restablecimiento de sus derechos.	108.480	124.105	Reunificación familiar - Reintegración
13	CENTRO DE MEMORIA HISTÓRICA	Personas certificadas en el mecanismo no judicial de contribución a la verdad	2.000	2.111	Satisfacción
14	SERVICIO NACIONAL DE APRENDIZAJE (SENA)	Personas en situación de desplazamiento por la violencia con orientación ocupacional	168.000	215.759	Generación de Ingresos



#	Entidad	Indicador	Meta	Avance	Derecho
15	SERVICIO NACIONAL DE APRENDIZAJE (SENA)	Personas formadas	349.000	915.634	Generación de Ingresos
16	UNIDAD RESTITUCIÓN DE TIERRAS DESPOJADAS	Proyectos Productivos Formulados	510	574	Restitución
17	MINISTERIO DEL TRABAJO	Proyectos productivos con acompañamiento Atendidos	1.900	1.900	Empleo
18	SUPERINTENDENCIA DE NOTARIADO Y REGISTRO	Títulos de predios saneados y formalizados. Entregados a beneficiarios	10.000	12.343	Restitución
19	MINISTERIO EDUCACION NACIONAL	Personas beneficiarias con modelos de alfabetización	12.000	12.000	Educación
20	MINISTERIO EDUCACION NACIONAL	Beneficiarios atendidos en el Programa de Alimentación Escolar	200.217	200.217	Educación

Fuente: Elaboración DNP con base en información remitida por las entidades ejecutoras de la política.

Cabe destacar que la información reportada responde solo a los avances de los proyectos de inversión de las entidades de orden nacional; sin embargo, es importante considerar la apropiación para el pago de las indemnizaciones por vía administrativa que se asignan a la Unidad para las Víctimas, y que al cierre de la vigencia contó con una asignación de \$853 mil millones<sup>12</sup>. Así mismo, y nuevamente bajo ejercicios de análisis y eficiencia de gasto realizados desde el DNP en conjunto con la Unidad para las Víctimas, se logró la focalización de cerca de \$28 mil millones<sup>13</sup> para el pago de indemnizaciones por medio de los recursos de inversión de dicha entidad, constituyéndose, así como una de las prioridades del gasto ejecutado y programado.

El ejercicio de eficiencia de gasto mencionado anteriormente ha sido uno de los retos del DNP en la búsqueda de una asignación presupuestal orientada a resultados y hacia necesidades de inversión latentes de la política. Esta apuesta por reorientar los recursos hacia medidas rezagadas como las del componente de reparación son una de las estrategias establecidas en el Plan Nacional de Desarrollo 2018-2022 y una variable a considerar dentro del actual proceso de renovación de la Ley 1448 de 2011.

<sup>12</sup> Corresponde a \$630 mil millones del Fondo de Reparación a las Víctimas y \$223 mil millones del proyecto de Reparación Individual y Colectiva de la UARIV en la apropiación final a 31 de diciembre de 2019 del producto "Servicios para la Indemnización Administrativa y Judicial". (Fuente: SIIF-SUIFP)

<sup>13</sup> Este monto está incluido dentro de los \$853 mil millones.



## V. Vigencia 2020

### 1. Presupuesto Asignado para la Vigencia 2020

En esta sección se presentan los datos del presupuesto asignado para la vigencia 2020, es decir, los recursos aprobados por el Congreso de la República en la Ley 2008 de 2019. Al respecto, conviene precisar que el presupuesto aprobado es el primero de este Gobierno y que fue formulado bajo estrictos criterios de austeridad, en consonancia con la disponibilidad de recursos por lo que es un presupuesto fiscalmente responsable y macroeconómicamente consistente que cumple la regla fiscal e incrementa el gasto social.

Con la anterior consideración, a continuación, se presentan los recursos que del Presupuesto General de la Nación se apropian para desarrollar la política dirigida a la población víctima del desplazamiento forzado en el país. El presupuesto apropiado inicialmente para la vigencia 2020 para asistencia, atención y reparación de la población víctima de desplazamiento se estima en \$13,7 billones constantes de 2020, cifra que se mantiene en 1,2% del PIB. No obstante, se resalta que los valores de las asignaciones presupuestales podrían variar al finalizar el año en curso por la identificación de beneficiarios de la población desplazada dentro de los programas que no son exclusivos para esta población.

De los \$13,7 billones presupuestados para la política dirigida a la población víctima de desplazamiento forzado, \$3,6 billones corresponden a los proyectos de inversión (26,7%) a ser ejecutados directamente por las entidades del nivel central que hacen parte del SNARIV; \$4,6 billones están asociados al SGP que financia parte del Sistema de Educación pública para niños entre 5 y 17 años (33,6%); \$4,2 billones pertenecen al presupuesto que se invierte en el Régimen Subsidiado de Salud y se ejecuta en población desplazada (30,7%) y finalmente \$1,2 billones para funcionamiento (8,9%). Se destacan \$545 mil millones destinados al Fondo de Reparación (4%) para la población víctima de desplazamiento forzado.

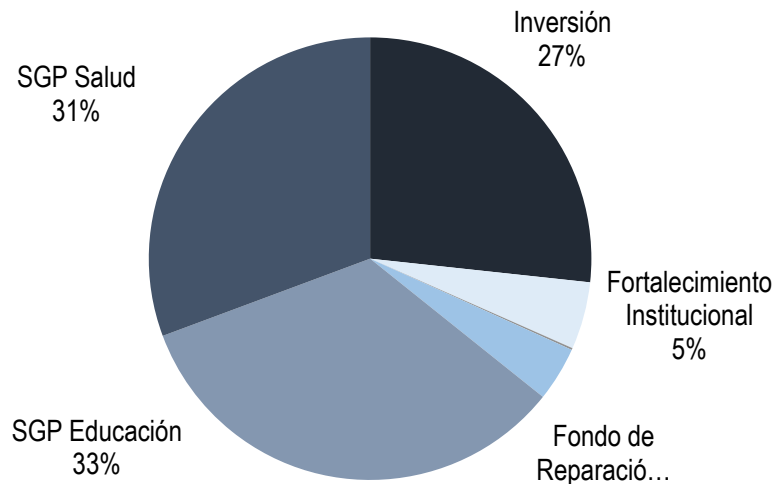
Dentro de los recursos de funcionamiento, se encuentran los gastos generales y los gastos de personal que programan las entidades del nivel central del SNARIV en los equipos que atienden población



desplazada, estos recursos corresponden a \$674,8 mil millones (4,9%) del total de los recursos de funcionamiento destinados para la política.

Es importante precisar que el 44% de los recursos de funcionamiento se destinan a la reparación de las víctimas y con lo cual el porcentaje destinado a gastos de personal y generales y el programa de Atención Psicosocial (PAPSIVI) es de 56%.

**Gráfico 4: Recursos asignados en 2020 para la política dirigida a la población víctima de desplazamiento forzado y del conflicto armado interno**



Fuente: MHCP-DNP. Datos de SGP y PGN dentro del Régimen Subsidiado de Salud –MCHP. Datos actualizados a febrero de 2020.

Comparando los montos programados en el 2020 para la política dirigida hacia la población víctima del desplazamiento forzado y de otros hechos victimizantes con el Gasto Público Social<sup>14</sup> que se identificó y presentó dentro del proyecto de Ley anual de PGN para la vigencia 2020 (Ley 2008 de 2019), es posible observar que la proporción de los recursos para los programas de la población desplazada fue del 9,3% del gasto público social del presupuesto y los recursos para la población víctima por hechos victimizantes diferentes al desplazamiento forzado equivalen a 1,3% de este gasto (Tabla 5).

<sup>14</sup> El Artículo 41 del Estatuto Orgánico de Presupuesto, compilado en el Decreto 111 de 1996, que desarrolla el Artículo 350 de la Constitución Política en materia de definición del gasto público social, establece que: "Artículo 41. Se entiende por gasto público social aquel cuyo objetivo es la solución de las necesidades básicas insatisfechas de salud, educación, saneamiento ambiental, agua potable, vivienda, y las tendientes al bienestar general y al mejoramiento de la calidad de vida de la población, programados tanto en funcionamiento como en inversión"

**Tabla 4: Presupuesto asignado a la política para la población desplazada, como porcentaje del gasto público social y del Presupuesto General de la Nación sin deuda 2020**

\* Víctimas de otros hechos victimizantes

Grupo Poblacional	2020		
	Billones de pesos	% del Gasto Social	% en el PGN sin deuda
1- POBLACIÓN DESPLAZADA	13,7	9,3%	6,3%
2- POBLACIÓN VÍCTIMA*	2,0	1,3%	0,9%
3- POBLACION VULNERABLE	132	89,4%	60,7%
<b>1+2+3 GASTO PÚBLICO SOCIAL</b>	<b>148</b>	<b>100%</b>	<b>67,8%</b>

Fuente: MHCP-DNP. Datos de SGP y PGN dentro del Régimen Subsidiado de Salud –MCHP. Datos actualizados a febrero de 2020.

Desde el punto de vista institucional, de los recursos programados por el Gobierno nacional para la vigencia 2020 destinados a la Atención a las Víctimas de Desplazamiento Forzado (tabla 6) se evidencia que, sin contar con los recursos de SGP educación y del Régimen Subsidiado de Salud, la Unidad para las Víctimas cuenta con la mayor parte de los recursos apropiados para atender esta población, con una apropiación de \$1,7 billones, mayor en 3,6% real frente a 2019 y que corresponde al 12,6% del total del presupuesto destinado a la atención de población desplazada.

Las entidades que más recursos del presupuesto concentran, después de la Unidad para las Víctimas, son el Departamento Administrativo para la Prosperidad Social, el cual cuenta con \$1,1 billones, que corresponden al 8,4% del total de recursos, y presenta un aumento a precios constantes de 0,4% con respecto a la vigencia 2019 y el Fondo Nacional de la Vivienda con una apropiación de \$707 mil millones que a precios constantes aumentan 37,2% y representan el 5,2% de los recursos de 2020.

También, se destacan los incrementos reales y significativos en el Instituto Colombiano de Bienestar Familiar (195,4%) y el Ministerio de Interior (136,9%). En el caso del Instituto Colombiano de Bienestar Familiar tuvo un aumento en inversión debido a una mayor población víctima atendida en la vigencia 2019, que permite realizar un ajuste a la cuota de los recursos al interior de la entidad y el Ministerio de Interior tuvo aumentos en funcionamiento debido a requerimientos adicionales para dar cumplimiento a la atención de la población víctima indígena.



De otra parte, es importante anotar que de acuerdo con lo establecido en el artículo 255 de la ley del Plan Nacional de Desarrollo la administración de los recursos de vivienda rural pasó a ser competencia del sector Vivienda, específicamente del Fondo Nacional de Vivienda.

**Tabla 5: Presupuesto asignado por entidades del Gobierno nacional en 2019 y 2020 para la atención a las víctimas de desplazamiento forzado**  
(Pesos corrientes, variación nominal y variación real)

Entidad	Apropiación Final 2019	Apropiación Inicial 2020	Participación vigencia 2020	Variación % nominal	Variación % real
ENTIDADES TERRITORIALES	8.542.618.010.072	8.811.716.936.884	64,3%	3,2%	0,0%
UNIDAD DE ATENCIÓN Y REPARACIÓN INTEGRAL A LAS VÍCTIMAS	1.610.352.602.031	1.720.245.894.506	12,6%	6,8%	3,6%
DEPARTAMENTO ADMINISTRATIVO PARA LA PROSPERIDAD SOCIAL	1.108.596.371.672	1.147.526.365.445	8,4%	3,5%	0,4%
FONDO NACIONAL DE VIVIENDA - FONVIVIENDA	500.000.000.000	707.389.523.548	5,2%	41,5%	37,2%
FISCALIA GENERAL DE LA NACION - GESTION GENERAL	207.258.546.164	218.715.372.072	1,6%	5,5%	2,4%
MINAGRICULTURA - GESTION GENERAL	228.285.711.668	4.914.274.026	0,0%	-97,8%	-97,9%
AGENCIA NACIONAL DE TIERRAS - ANT	95.257.705.006	107.176.522.488	0,8%	12,5%	9,1%
MINISTERIO DE VIVIENDA, CIUDAD Y TERRITORIO - GESTIÓN GENERAL	692.488.965	718.803.545	0,0%	3,8%	0,7%
AGENCIA DE DESARROLLO RURAL - ADR	93.365.207.559	85.740.342.013	0,6%	-8,2%	-10,9%
UNIDAD ADMINISTRATIVA ESPECIAL DE GESTIÓN DE RESTITUCIÓN DE TIERRAS DESPOJADAS	195.329.843.309	202.084.029.460	1,5%	3,5%	0,3%



INSTITUTO COLOMBIANO DE BIENESTAR FAMILIAR (ICBF)	104.396.145.928	317.969.945.441	2,3%	204,6%	195,4%
DEFENSORIA DEL PUEBLO	46.368.694.658	46.215.351.128	0,3%	-0,3%	-3,3%
SERVICIO NACIONAL DE APRENDIZAJE (SENA)	42.778.000.000	49.398.143.394	0,4%	15,5%	12,0%
UNIDAD NACIONAL DE PROTECCION - UNP	42.595.348.879	44.216.411.641	0,3%	3,8%	0,7%
RAMA JUDICIAL - CONSEJO SUPERIOR DE LA JUDICATURA	42.232.130.160	44.274.581.448	0,3%	4,8%	1,7%
INSTITUTO NACIONAL DE MEDICINA LEGAL Y CIENCIAS FORENSES	32.568.803.203	34.349.703.213	0,3%	5,5%	2,3%
POLICIA NACIONAL - GESTION GENERAL	26.166.780.696	25.847.326.090	0,2%	-1,2%	-4,2%
PROCURADURIA GENERAL DE LA NACIÓN - GESTION GENERAL	23.540.531.840	24.377.282.132	0,2%	3,6%	0,4%
MINCOMERCIO INDUSTRIA TURISMO - GESTION GENERAL	15.214.110.942	15.805.126.581	0,1%	3,9%	0,8%
MINISTERIO DEL INTERIOR - GESTIÓN GENERAL	8.000.000.000	19.536.320.000	0,1%	144,2%	136,9%
CENTRO DE MEMORIA HISTÓRICA	11.196.272.080	11.699.940.000	0,1%	4,5%	1,4%
MINISTERIO DEL TRABAJO - GESTION GENERAL	5.869.822.262	6.048.898.104	0,0%	3,1%	0,0%
MINISTERIO DE JUSTICIA Y DEL DERECHO - GESTIÓN GENERAL	5.363.597.110	6.179.000.000	0,0%	15,2%	11,7%
SUPERINTENDENCIA DE NOTARIADO Y REGISTRO	4.676.600.000	4.548.200.000	0,0%	-2,7%	-5,7%
REGISTRADURÍA NACIONAL DEL ESTADO CIVIL	4.090.642.552	3.674.026.686	0,0%	-10,2%	-12,9%



FONDO ROTATORIO DE LA REGISTRADURIA	1.366.655.083	1.407.654.736	0,0%	3,0%	-0,1%
CONTRALORÍA GENERAL DE LA REPÚBLICA	1.265.685.564	908.147.710	0,0%	-28,2%	-30,4%
MINISTERIO DE SALUD Y PROTECCION SOCIAL - GESTIÓN GENERAL	22.782.894.874	28.704.337.320	0,2%	26,0%	22,2%
UNIDAD ADMINISTRATIVA ESPECIAL DE ORGANIZACIONES SOLIDARIAS	756.517.455	756.517.455	0,0%	0,0%	-3,0%
DEPARTAMENTO DE PLANEACION - GESTION GENERAL	748.926.992	748.214.858	0,0%	-0,1%	-3,1%
MINCOMERCIO INDUSTRIA TURISMO - ARTESANIAS DE COLOMBIA S.A.	489.354.896	372.339.000	0,0%	-23,9%	-26,2%
MINISTERIO DE HACIENDA Y CRÉDITO PÚBLICO	250.987.982	279.171.723	0,0%	11,2%	7,9%
PRESIDENCIA DE LA REPUBLICA - GESTION GENERAL	146.232.788	-	0,0%	-100,0%	-100,0%
DEFENSA CIVIL COLOMBIANA	70.000.000	-	0,0%	-100,0%	-100,0%
SUPERINTENDENCIA DE INDUSTRIA Y COMERCIO	14.002.669	14.422.749	0,0%	3,0%	-0,1%
MINISTERIO DE CULTURA - GESTION GENERAL	195.000.000	195.000.000	0,0%	0,0%	-3,0%
<b>TOTAL</b>	<b>13.024.900.225.059</b>	<b>13.693.754.125.396</b>	<b>100,0%</b>	<b>5,1%</b>	<b>3,8%</b>

Fuente: MHCP-DNP. Datos de SGP y PGN dentro del Régimen Subsidiado de Salud –MCHP. Datos actualizados a febrero de 2020.

En relación con la composición de los recursos entre 2019 y 2020 según Derechos, en la Tabla 7 se presenta la apropiación final 2019 y apropiación inicial 2020 por los 21 derechos. Como se evidencia,



para 2020, los derechos de educación y salud concentran el mayor volumen de recursos participando con 39,4 y 30,9% respectivamente<sup>15</sup>.

**Tabla 6: Presupuesto asignado por derechos en 2019 y 2020 para la atención a las víctimas de desplazamiento forzado**

(Pesos corrientes, variación nominal y variación real<sup>16</sup>)

DERECHO	Apropiación Vigente 2019	Apropiación inicial 2020	Participación vigencia 2020	Variación % nominal	Variación % real	Participación vigencia 2019
Vida, seguridad, libertad e integridad	423.693.519.097	441.156.727.724	3,2%	4,1%	1,0%	3,3%
Coordinación Nacional	187.983.641.139	183.517.496.706	1,3%	-2,4%	-5,3%	1,4%
Indemnización	530.829.094.320	1.004.864.454.505	7,3%	89,3%	83,6%	4,1%
Educación	4.786.568.502.902	5.389.827.618.448	39,4%	12,6%	9,2%	36,7%
Salud	3.769.832.402.044	4.225.293.089.624	30,9%	12,1%	8,7%	28,9%
Subsistencia mínima	1.244.271.978.460	621.920.723.296	4,5%	-50,0%	-51,5%	9,6%
Vivienda	780.490.985.979	766.080.770.025	5,6%	-1,8%	-4,8%	6,0%
Alimentación	49.000.000.000	13.212.842.966	0,1%	-73,0%	-73,8%	0,4%
Generación de ingresos	196.615.625.038	323.832.217.315	2,4%	64,7%	59,8%	1,5%
Reunificación familiar - Reintegración	82.049.814.340	44.711.332.718	0,3%	-45,5%	-47,1%	0,6%
Identificación	1.366.655.083	1.407.654.736	0,0%	3,0%	-0,1%	0,0%
Coordinación Nación-Territorio	8.000.000.000	19.536.320.000	0,1%	144,2%	136,9%	0,1%
Restitución	257.444.125.140	274.744.170.266	2,0%	6,7%	3,5%	2,0%
Satisfacción	905.913.613	906.100.000	0,0%			0,0%
Empleo	5.869.822.262	4.698.370.065	0,0%	-20,0%	-22,4%	0,0%
Orientación y Comunicación	101.000.960.000	94.707.200.000	0,7%	-6,2%	-9,1%	0,8%
Retorno y reubicación	217.921.564.942	178.101.757.963	1,3%	-18,3%	-20,7%	1,7%
Sistemas de información	84.392.220.945	82.946.640.000	0,6%	-1,7%	-4,7%	0,6%
Reparación Colectiva	255.281.053.851	1.350.528.039	0,0%	-99,5%	-99,5%	2,0%
Garantías de No Repetición	32.382.345.904	11.699.940.000	0,1%	-63,9%	-65,0%	0,2%
Rehabilitación	9.000.000.000	9.238.171.000	0,1%	2,6%	-0,4%	0,1%
<b>TOTAL</b>	<b>13.024.900.225.059</b>	<b>13.693.754.125.396</b>	<b>100%</b>	<b>5,1%</b>	<b>2,0%</b>	<b>100%</b>

<sup>15</sup> Vale la pena tener en cuenta que tal y como se refirió en el informe del auto 202, existen retos en relación con la identificación presupuestal en los procesos de retornos o reubicaciones que implican la focalización transversal de oferta de las entidades del SNARIV. Esto sucede en general con los proyectos destinados a vivienda, generación de ingresos y restitución de tierras, los cuales se catalogan en los derechos correspondientes a vivienda digna, generación de ingresos y reparación en la mayoría de los casos, aunque la asignación de oferta puede ser para un hogar retornado o reubicado y contribuya directamente con la sostenibilidad de este derecho. De ahí la complejidad que implica determinar el presupuesto específico para estos procesos, puesto que su implementación conlleva la suma y articulación de diversos esfuerzos institucionales.

<sup>16</sup> Para efectos del ejercicio de consolidación de la información se destacan aquellos derechos que tienen mayor destinación de recursos en los proyectos de inversión. Sin embargo, en las fichas reportadas por cada entidad en el sistema de Seguimiento a Proyectos de Inversión – SPI se encuentra la información desagregada a un mayor detalle.



Fuente: MHCP-DNP. Datos de SGP y PGN dentro del Régimen Subsidiado de Salud –MCHP. Datos actualizados a febrero de 2020.

Así mismo, los derechos de Indemnización (7,3%), Vivienda (5,6%), Subsistencia Mínima (4,5%) tienen asignaciones en 2020 por el orden de \$2.4 billones y representan el (17,5%) del total de la política. Lo anterior refleja los esfuerzos del actual Gobierno, dirigidos a financiar todas las actividades de la ruta de Atención y Reparación Integral a las Víctimas y, específicamente, a la población desplazada.

Finalmente, otro derecho que sobresale es: Vida, seguridad, libertad e integridad y Generación de ingresos, que corresponden a \$0,77 billones (5,6%) del total de recursos para la población desplazada.

## 2. Criterios de Programación de los Recursos 2020

Los criterios de programación son aquellos utilizados por las entidades ejecutoras de la política para programar sus inversiones y sobre los cuales basan la formulación de sus proyectos para dar cumplimiento a sus objetivos misionales.

Para la vigencia 2020, predominan los siguientes criterios<sup>17</sup>: i) Ley 1448 de 2011 (CONPES 3712 de 2011 y 3726 de 2012), ii) órdenes bajo la Sentencia T-025 de 2004 y autos de seguimiento; iii) atención a grupos especiales: Afros, Indígenas (en particular Awá), Raizales y ROM; iv) Plan Nacional de Desarrollo; v) el fortalecimiento de la oferta Nación-Territorio; y finalmente, vi) niños, adolescentes y adultos mayores. La totalidad de los criterios se pueden evidenciar siguiente tabla:

---

<sup>17</sup> Según información reportada por la Entidades del SNARIV en el Sistema de Seguimiento de Proyectos de Inversión del DNP



**Tabla 7: Criterios de programación dentro de la política para la población víctima del desplazamiento forzado 2020**

Tipo	Criterio Programación
<b>Demografía y género</b>	Composición etaria de la población y participación de la mujer en las medidas asociadas a la Ley 1448 de 2011
	Participación de la mujer en las medidas asociadas a la Ley 1448 de 2011 ( <i>nuevo</i> )
<b>Étnico</b>	Atención a grupos especiales: Afros, Indígenas (en particular Awá), Raizales y ROM
<b>Geográfico</b>	Retornos
	Recepción de desplazamiento RUV
	Zonas de difícil acceso
<b>Nivel de vulnerabilidad</b>	Déficit alimentario
	Red Unidos (Nuevo)
	Sisbén
	Discapacidad (Art 13 Ley 1448 de 2011)
	Acceso preferente para las personas o familias que se encuentren en mayor tiempo en situación de desplazamiento
	Niños, adolescentes y adultos mayores
	Madres gestantes y lactantes
	Municipios con altos índices de violencia
<b>Coordinación y capacidades institucionales</b>	Fortalecimiento de la oferta Nación-Territorio
	Plan Nacional de Desarrollo
	CONPES 3712 de 2011 y 3726 de 2012
	Auto 174 de 2011
	Ley 1098 de 2006 Código de la Infancia y la Adolescencia Coordinación con otros planes (pej Plan Nacional Consolidación Territorial)
	Alineación de la estrategia nacional de superación de pobreza con el nivel territorial
	Órdenes Sentencia T-025 de 2004 y autos de seguimiento
	Ley 387 de 1997
	Ley 715 de 2001
	Decreto 1290 de 2008
	Ley 1448 de 2011
	Decreto 4800 de 2011
	Auto 383 de 2010
<b>Riesgos individuales y colectivos</b>	Riesgo de reclutamiento de menores
	Niveles de violencia de municipios receptores
<b>Continuidad</b>	Garantizar o profundizar las coberturas alcanzadas en la vigencia anterior

Fuente: DNP con base en la información remitida por las entidades ejecutoras de la política



### 3. Metas Destacadas para 2020

De acuerdo con la información reportada por las entidades nacionales, para la vigencia 2020 se fijaron, entre otras, las siguientes metas:

**Tabla 8: Metas destacadas 2020**

#	Entidad	Indicador	Meta	Derecho
1	UNIDAD PARA LAS VÍCTIMAS	Atención humanitaria inmediata por subsidiariedad, emergencia y transición Entregadas	447.401	Subsistencia mínima
2	UNIDAD PARA LAS VÍCTIMAS	Jornadas móviles de atención Realizadas en los municipios	224.376	Orientación y Comunicación
3	DEPARTAMENTO PARA LA PROSPERIDAD SOCIAL	Familias desplazadas en proyectos de Seguridad Alimentaria.	3.127	Alimentación
4	UNIDAD PARA LAS VÍCTIMAS	Documentos de archivo y colecciones documentales de DDHH y conflicto armado, acopiados y puestos al servicio de la sociedad en general	1.067.000	Sistemas de información
5	DEPARTAMENTO PARA LA PROSPERIDAD SOCIAL	Familias beneficiadas con incentivos económicos.	36.160	Retorno y reubicación
6	DEPARTAMENTO PARA LA PROSPERIDAD SOCIAL	Familias beneficiadas con proyectos productivos Apoyadas para el desarrollo productivo	17.000	Generación de Ingresos
7	DEPARTAMENTO PARA LA PROSPERIDAD SOCIAL	Familias indígenas y afrodescendientes con seguridad alimentaria, proyecto productivo y fortalecidas a nivel comunitario	13.891	Alimentación
8	UNIDAD PARA LAS VÍCTIMAS	Hogares retornados atendidos.	2.500	Retorno y reubicación
9	INSTITUTO COLOMBIANO DE BIENESTAR FAMILIAR (ICBF)	Niñas, niños y adolescentes desplazados beneficiarios.	53.695	Garantías de No Repetición
10	DEPARTAMENTO PARA LA PROSPERIDAD SOCIAL	Niños y niñas beneficiados por el programa Familias en Acción en población desplazada que cumplen corresponsabilidades.	1.168.344	Subsistencia mínima
11	INSTITUTO COLOMBIANO DE BIENESTAR FAMILIAR (ICBF)	Número de beneficiarios en condición de desplazamiento atendidos en las modalidades de atención a la Primera Infancia.	233.004	Subsistencia mínima
12	INSTITUTO COLOMBIANO DE BIENESTAR FAMILIAR (ICBF)	Número de niños, niñas y adolescente víctimas del desplazamiento forzado con proceso de acompañamiento familiar por las unidades móviles para contribuir a la atención, asistencia, reparación integral y al restablecimiento de sus derechos.	112.320	Reunificación familiar - Reintegración
13	UNIDAD DE RESTITUCIÓN DE TIERRAS DESPOJADAS	Predios entregados y compensados en cumplimiento de los fallos judiciales de restitución de tierras	1.085	Restitución
14	SERVICIO NACIONAL DE APRENDIZAJE (SENA)	Personas en situación de desplazamiento por la violencia con orientación ocupacional	168.000	Generación de Ingresos
15	SERVICIO NACIONAL DE APRENDIZAJE (SENA)	Personas formadas	349.000	Generación de Ingresos
16	UNIDAD PARA LAS VÍCTIMAS	Acciones de asesoría Brindadas para la adecuada Inversión de los recursos de la indemnización administrativa	45.000	Indemnizaciones
17	MINISTERIO DE VIVIENDA	Número de subsidios familiares de vivienda a entregar a población desplazada por la violencia	6.000	Vivienda
18	SUPERINTENDENCIA DE NOTARIADO Y REGISTRO	Títulos de predios saneados y formalizados. Entregados a beneficiarios	10.000	Restitución
19	MINISTERIO EDUCACION NACIONAL	Personas beneficiarias con modelos de alfabetización	3.000	Educación

Fuente: Elaboración DNP-MHCP con base en información remitida por las entidades ejecutoras de la política.



## VI. Observaciones y Recomendaciones

A continuación, se presentan algunas observaciones y recomendaciones con el objeto de mejorar la ejecución de los recursos de inversión destinados a la población víctima del conflicto armado y del desplazamiento forzado, aumentar la eficacia de la política pública y lograr mayores impactos, en términos de avance en el goce efectivo de derechos.

- El pasado 25 de mayo fue sancionada la Ley 1955 por la cual se expide el Plan Nacional de Desarrollo 2018-2022 “Pacto por Colombia. Pacto por la Equidad”, y su artículo 2 otorga fuerza normativa al documento de bases del PND al señalar que este documento “elaborado por el Gobierno nacional con la participación del Consejo Superior de la Judicatura y del Consejo Nacional de Planeación, y construido desde los territorios, con las modificaciones realizadas en el trámite legislativo, es parte integral del Plan Nacional de Desarrollo, y se incorpora a la presente Ley como un anexo”. Por tal razón, resulta de gran relevancia recordar que el Pacto XI Pacto por la Construcción de Paz: Cultura de la legalidad, convivencia, estabilización y víctimas, en sus líneas C Instrumentos y herramientas que orientan la inversión y el gasto eficiente para la estabilización, la construcción de paz y la cultura de la legalidad y D. Reparación: Colombia atiende y repara a las víctimas, presenta la apuesta por esta política, atendiendo las dinámicas propias. Ello implica superar la mirada exclusivamente asistencial con la perspectiva de promover acciones para que esta población recupere sus capacidades como sujeto de derechos, su libertad y de esa forma pueda ser agente de su propio desarrollo, del desarrollo de su comunidad y de su territorio.

Adicionalmente, en dicho documento se señala la renovación de la política de víctimas, a partir de criterios objetivos, para los cuales es necesario contar con la proyección del universo de víctimas, la definición clara de todas las medidas a las que puede acceder esa población y el costo para su implementación.



Además, se busca efectuar los ajustes a la programación del presupuesto de inversión de la política, para que no se realice en función de cupos sectoriales y por entidades, sino de acuerdo con los objetivos de cierre en materia de vulnerabilidad para la población desplazada y de criterios de reparación para toda la población víctima. Para lo cual se tendrá en cuenta la ejecución y aporte de las entidades en la garantía de los derechos de la población.

- Como se ha señalado a la Corte en anteriores informes, en concordancia con la Estrategia de Corresponsabilidad, las entidades nacionales deben realizar los ajustes en los procesos de formulación y planeación de los proyectos de inversión, pues en los mismos se debe evidenciar la información que los municipios y departamentos suministren a través de la herramienta “Tablero PAT” y realizar la regionalización a nivel municipal.
- Ahora, frente a la superación de la vulnerabilidad de la población desplazada, el Departamento Nacional de Planeación y la Unidad para la Atención y Reparación a las Víctimas expedieron la Resolución conjunta 2200 de 2018, en la que reglamentan los criterios con los cuales se establece cuándo una víctima de desplazamiento forzado por la violencia ya se ha estabilizado socioeconómicamente (ha superado la situación de vulnerabilidad) y se establece el Sisbén como el instrumento principal para la caracterización socioeconómica de la población.

Así, todas las entidades de gobierno de distintos niveles territoriales deben apropiarse de esta apuesta y ajustar las metas de sus proyectos de inversión y recursos de funcionamiento a este propósito. Es necesario que las entidades del orden nacional y territorial piensen sus proyectos en consonancia con la garantía de derechos de la población desplazada y los implementen de manera articulada para lograr que esta población se estabilice socioeconómicamente.

- La metodología planteada para la regionalización de los proyectos de inversión contempla la medición de los derechos para la superación de vulnerabilidad y el diagnóstico de procesos territoriales y poblacionales en materia diferencial. Siendo así, se recomienda que la Unidad para las Víctimas revise en los proyectos de inversión presentados por las entidades ejecutoras, la certificación de la regionalización que dé cuenta de los ejercicios técnicos para articular la oferta entre la nación y el territorio a nivel municipal.



- Es importante continuar fortaleciendo el reporte de información presupuestal de inversión, especialmente la clasificación por derechos individuales y colectivos, la focalización de los recursos y las metas para cada vigencia; para ello, las entidades deberán realizar ejercicios de estimación de recursos más rigurosos, con el fin de evitar subestimaciones y prevenir que los niveles reportados de focalización en la inversión no se ejecuten de acuerdo con lo planeado.
- El Departamento Nacional de Planeación ha avanzado en facilitar y poner a disposición de las entidades las herramientas necesarias dentro del Sistema de Seguimiento a Proyectos de Inversión -SPI-, con el fin de obtener mayor detalle en la información de los recursos destinados a los programas y componentes de inversión focalizados en la política de atención a las víctimas del conflicto armado interno. En este sentido, se recomienda aunar esfuerzos entre las entidades del Presupuesto General de la Nación para fortalecer los controles en el reporte de la información, de manera que se amplíe el detalle de los recursos invertidos, en relación con su eficiencia y el impacto de los mismos, frente al goce efectivo de derechos.
- Con el objetivo de continuar avanzando hacia una asignación de recursos de inversión orientada a resultados, se recomienda a todas las entidades del PGN priorizar sus inversiones en la entrega de bienes y/o servicios directos a la población. Así como mantener el carácter prioritario del presupuesto para la población desplazada, de no hacer recortes presupuestales a los recursos destinados a la atención a la población desplazada y de mantener un alto nivel de ejecución presupuestal.
- En el contexto económico descrito, en el que se requiere de un gasto más eficiente y en el que se protegerán los compromisos con las víctimas, se les recuerda a las entidades que destinan recursos a la asistencia y reparación de las víctimas que la inflexibilidad presupuestal de la política debe ser respetada durante la etapa de ejecución del presupuesto y así mismo dar cuenta de los avances obtenidos con estos recursos.

**VII. Anexo 1 (Detalle de recursos 2018-2019 por Sector, Entidad y Tipo de Gasto)**

**Apropiaciones inicial y final 2018, variación en la vigencia 2018, apropiación inicial 2019 y variaciones reales de los recursos apropiados para la política para población desplazada por programa 2018-2019**

Pesos a precios corrientes (Actualización a febrero de 2019) \*Variación real de acuerdo con la Inflación reportada por el DANE para 2018

Sector/Entidad/Tipo de Gasto/Programa	Apropiación Inicial 2019	Apropiación Final 2019	Var. 2019	Apropiación Inicial 2020	Variación real 2019-2020
<b>AGRICULTURA</b>	<b>60.971.164.251</b>	<b>61.508.812.369</b>	<b>0,9%</b>	<b>60.612.336.623</b>	<b>-4,4%</b>
<b>INSTITUTO COLOMBIANO DE DESARROLLO RURAL - INCODER</b>	-	-		-	
FUNCIONAMIENTO	-	-		-	
<b>MINAGRICULTURA - GESTION GENERAL</b>	<b>73.160.646</b>	-	<b>-100,0%</b>	-	
FUNCIONAMIENTO	73.160.646	-	-100,0%	49.013.320.877	
<b>UNIDAD ADMINISTRATIVA ESPECIAL DE GESTIÓN DE RESTITUCIÓN DE TIERRAS DESPOJADAS</b>	<b>46.814.246.284</b>	<b>47.499.284.283</b>	<b>1,5%</b>	<b>7.518.793.658</b>	<b>-84,6%</b>
FUNCIONAMIENTO	46.814.246.284	47.499.284.283	1,5%	4.080.222.088	-91,7%
<b>AGENCIA NACIONAL DE TIERRAS - ANT</b>	<b>7.561.664.795</b>	<b>7.308.410.675</b>	<b>-3,3%</b>	<b>4.080.222.088</b>	<b>-45,8%</b>



FUNCIONAMIENTO	7.561.664.795	7.308.410.675	-3,3%	372.339.000	-95,1%
<b>AGENCIA DE DESARROLLO RURAL - ADR</b>	<b>6.522.092.526</b>	<b>6.701.117.411</b>	2,7%	-	-100,0%
FUNCIONAMIENTO	6.522.092.526	6.701.117.411	2,7%	372.339.000	-94,6%
<b>COMERCIO, INDUSTRIA Y TURISMO</b>	<b>15.729.259.755</b>	<b>15.717.468.507</b>	<b>-0,1%</b>	<b>15.805.126.581</b>	<b>-2,5%</b>
<b>MINCOMERCIO INDUSTRIA TURISMO - ARTESANIAS DE COLOMBIA S.A.</b>	<b>487.527.085</b>	<b>489.354.896</b>	0,4%	382.570.186	-24,2%
FUNCIONAMIENTO	122.360.418	124.188.229	1,5%	15.422.556.395	11945,3%
INVERSIÓN	365.166.667	365.166.667	0,0%	14.422.749	-96,2%
Incremento DE LA COMPETITIVIDAD E INCLUSIÓN PRODUCTIVA DE LA POBLACIÓN ARTESANA VICTIMA Y VULNERABLE DEL PAÍS Nacional	365.166.667	365.166.667	0,0%	14.422.749	-96,2%
<b>MINCOMERCIO INDUSTRIA TURISMO - GESTION GENERAL</b>	<b>15.227.730.001</b>	<b>15.214.110.942</b>	<b>-0,1%</b>	<b>195.000.000</b>	<b>-98,8%</b>
FUNCIONAMIENTO	254.374.278	240.755.219	-5,4%	-	-100,0%
INVERSIÓN	14.973.355.723	14.973.355.723	0,0%	195.000.000	-98,7%
Apoyo para el acceso a los mercados de las unidades productivas de la población víctima del conflicto armado Nacional	14.973.355.723	14.973.355.723	0,0%	-	-100,0%
<b>SUPERINTENDENCIA DE INDUSTRIA Y COMERCIO</b>	<b>14.002.669</b>	<b>14.002.669</b>	0,0%	195.000.000	1250,7%
FUNCIONAMIENTO	14.002.669	14.002.669	0,0%	195.000.000	1250,7%



<b>CULTURA</b>	-	<b>195.000.000</b>		-	<b>-100,0%</b>
<b>ARCHIVO GENERAL DE LA NACIÓN</b>	-	-		-	
FUNCIONAMIENTO	-	-	25.847.326.090		
<b>MINISTERIO DE CULTURA - GESTION GENERAL</b>	-	<b>195.000.000</b>		-	<b>-100,0%</b>
FUNCIONAMIENTO	-	-	25.847.326.090		
INVERSIÓN	-	195.000.000	25.847.326.090		12756,5%
<b>CONSTRUCCIÓN ADECUACION, MANTENIMIENTO, RESTAURACION Y DOTACION DE INFRAESTRUCTURA CULTURAL NACIONAL</b>	-	-	<b>4.605.890.013.580</b>		
<b>Asistencia para la incorporación del enfoque diferencial de diversidad y de acción sin daño en planes, programas y proyectos en entidades de estado y de gobierno Nacional</b>	-	<b>195.000.000</b>	<b>4.605.890.013.580</b>		<b>2290874,7%</b>
<b>Fortalecimiento de las industrias culturales Nacional</b>	-	-	<b>4.605.890.013.580</b>		
<b>Implementación del Plan para las Artes a nivel Nacional</b>	-	-	<b>4.605.890.013.580</b>		
<b>Fortalecimiento y fomento de las Industrias Creativas y Culturales de Colombia en el Marco de la Economía Naranja Nacional-[PREVIO CONCEPTO DNP]</b>	-	-		-	



<b>DEFENSA Y POLICÍA</b>	<b>25.776.013.820</b>	<b>26.236.780.696</b>	1,8%	-	-100,0%
<b>DEFENSA CIVIL COLOMBIANA</b>	<b>70.000.000</b>	<b>70.000.000</b>	0,0%	-	-100,0%
FUNCIONAMIENTO	70.000.000	70.000.000	0,0%	-	-100,0%
<b>POLICIA NACIONAL - GESTION GENERAL</b>	<b>25.706.013.820</b>	<b>26.166.780.696</b>	1,8%	-	-100,0%
FUNCIONAMIENTO	25.706.013.820	26.166.780.696	1,8%	-	-100,0%
<b>EDUCACIÓN</b>	<b>4.362.421.327.575</b>	<b>4.786.568.502.902</b>	9,7%	-	-100,0%
<b>ENTIDADES TERRITORIALES</b>	<b>4.362.421.327.575</b>	<b>4.786.568.502.902</b>	9,7%	-	-100,0%
<b>SGP</b>	<b>4.362.421.327.575</b>	<b>4.786.568.502.902</b>	9,7%	-	-100,0%
<b>EDUCACIÓN</b>	<b>4.362.421.327.575</b>	<b>4.786.568.502.902</b>	9,7%	-	-100,0%
<b>MINISTERIO EDUCACION NACIONAL - GESTION GENERAL</b>	-	-		-	
FUNCIONAMIENTO	-	-		-	
INVERSIÓN	-	-		253.065.075.285	
<b>APOYO PARA FOMENTAR EL ACCESO CON CALIDAD A LA EDUCACIÓN SUPERIOR A TRAVES DE INCENTIVOS A LA DEMANDA EN COLOMBIA</b>	-	-		<b>218.715.372.072</b>	
<b>CONSTRUCCIÓN AMPLIACIÓN, MEJORAMIENTO Y DOTACIÓN DE INFRAESTRUCTURA EDUCATIVA EN</b>	-	-		218.715.372.072	



<b>NIVELES DE PREESCOLAR, BASICA Y MEDIA A NIVEL NACIONAL</b>					
Construcción , mejoramiento y dotación de espacios de aprendizaje para prestación del servicio educativo e implementación de estrategias de calidad y cobertura Nacional	-	-		34.349.703.213	
Apoyo para fomentar el acceso con calidad a la educación superior a través de incentivos a la demanda en Colombia Nacional	-	-		33.638.603.213	
Implementación del Programa de Alimentación Escolar en Colombia, Nacional	-	-		711.100.000	
Fortalecimiento de la permanencia en la educación preescolar, básica y media para los niños, niñas adolescentes, jóvenes y adultos víctimas del conflicto, en situaciones de riesgo y/o emergencia. Nacional	-	-		321.000.000	
Construcción , mejoramiento y dotación de espacios de aprendizaje para prestación del servicio educativo e implementación de estrategias de calidad y cobertura Nacional	-	-		390.100.000	
Implementación de estrategias educativas integrales, pertinentes y de calidad en zonas rurales Nacional	-	-		279.171.723	
Fortalecimiento de las condiciones para el logro de trayectorias educativas en la educación inicial preescolar, básica y media Nacional	-	-		279.171.723	
INSTITUTO TOLIMENSE DE FORMACION TECNICA PROFESIONAL	-	-		279.171.723	



INVERSIÓN	-	-		3.197.442.145.392	
FORTALECIMIENTO DE LOS PROGRAMAS DE BIENESTAR UNIVERSITARIO Y GESTIÓN ACADÉMICA EN EL INSTITUTO TOLIMENSE DE FORMACIÓN TÉCNICA PROFESIONAL "ITFIP" DE EL ESPINAL TOLIMA	-	-		<b>11.699.940.000</b>	
<b>FISCALÍA</b>	<b>175.820.443.720</b>	<b>239.827.349.367</b>	36,4%	11.699.940.000	-95,3%
<b>FISCALIA GENERAL DE LA NACION - GESTION GENERAL</b>	<b>143.921.144.890</b>	<b>207.258.546.164</b>	44,0%	-	-100,0%
FUNCIONAMIENTO	143.921.144.890	207.258.546.164	44,0%	-	-100,0%
<b>INSTITUTO NACIONAL DE MEDICINA LEGAL Y CIENCIAS FORENSES</b>	<b>31.899.298.830</b>	<b>32.568.803.203</b>	2,1%	-	-100,0%
FUNCIONAMIENTO	31.899.298.830	31.857.889.590	-0,1%	-	-100,0%
INVERSIÓN	-	710.913.613		-	-100,0%
<b>Fortalecimiento de procedimientos en la investigación médico legal de violación de los derechos humanos y el derecho internacional humanitario a nivel Nacional</b>	-	<b>320.913.613</b>		-	<b>-100,0%</b>
<b>Mejoramiento de la capacidad en el desarrollo de la búsqueda e identificación de personas desaparecidas, enfoque diferencial y atención psicosocial a víctimas en el nivel Nacional</b>	-	<b>390.000.000</b>		-	<b>-100,0%</b>



<b>HACIENDA</b>	<b>259.929.263</b>	<b>250.987.982</b>	<b>-3,4%</b>	<b>-</b>	<b>-100,0%</b>
<b>MINISTERIO DE HACIENDA Y CRÉDITO PÚBLICO</b>	<b>259.929.263</b>	<b>250.987.982</b>	<b>-3,4%</b>	<b>1.147.526.365.445</b>	<b>443356,6%</b>
FUNCIONAMIENTO	259.929.263	250.987.982	-3,4%	1.118.291.845.280	432059,0%
<b>INCLUSIÓN SOCIAL Y RECONCILIACIÓN</b>	<b>2.805.095.919.397</b>	<b>2.834.541.391.711</b>	<b>1,0%</b>	<b>783.937.604.868</b>	<b>-73,2%</b>
<b>CENTRO DE MEMORIA HISTÓRICA</b>	<b>11.196.272.080</b>	<b>11.196.272.080</b>	<b>0,0%</b>	<b>-</b>	<b>-100,0%</b>
FUNCIONAMIENTO	11.196.272.080	11.196.272.080	0,0%	-	-100,0%
INVERSIÓN	-	-		1.001.792.621.046	
Implementación de una solución inmobiliaria para la construcción del Museo Nacional de la Memoria en Bogotá	-	-		-	
Incremento de la capacidad para realizar acciones de memoria histórica en los territorios a nivel Nacional	-	-		53.058.168.906	
Implementación de las acciones de memoria histórica y archivo de derechos humanos a nivel Nacional	-	-		118.101.757.963	
Aplicación del mecanismo no judicial de contribución a la verdad y la memoria histórica a nivel Nacional	-	-		83.583.395.677	
Divulgación de acciones de memoria histórica a nivel Nacional	-	-		66.398.074.900	
Desarrollo e implementación de la estrategia social del Museo de memoria Histórica a nivel Nacional	-	-		317.969.945.441	



Desarrollo de acciones encaminadas a facilitar el acceso a la Información producida por el Centro Nacional de Memoria Histórica a nivel Nacional	-	-		1.266.769.427	
<b>DIVULGACIÓN DE ACCIONES DE MEMORIA HISTÓRICA A NIVEL NACIONAL-[PREVIO CONCEPTO DNP]</b>	-	-		316.703.176.014	
<b>DESARROLLO DE ACCIONES ENCAMINADAS A FACILITAR EL ACCESO A LA INFORMACIÓN PRODUCIDA POR EL CENTRO NACIONAL DE MEMORIA HISTÓRICA A NIVEL NACIONAL-[PREVIO CONCEPTO DNP]</b>	-	-		44.711.332.718	
<b>DEPARTAMENTO ADMINISTRATIVO PARA LA PROSPERIDAD SOCIAL</b>	<b>1.108.596.371.673</b>	<b>1.108.596.371.672</b>	0,0%	-	-100,0%
FUNCIONAMIENTO	28.383.029.287	28.383.029.287	0,0%	-	-100,0%
INVERSIÓN	1.080.213.342.386	1.080.213.342.385	0,0%	271.991.843.296	-75,6%
Implementación de Transferencias Monetarias Condicionadas para población vulnerable a nivel nacional - FIP Nacional	783.495.018.461	783.495.018.460	0,0%	-	-100,0%
Implementación de la Estrategia de Acompañamiento Familiar y Comunitario y Gestión de la Oferta Social para la Superación de la Pobreza - FIP a nivel Nacional	51.512.785.346	-	-100,0%	-	
Implementación de unidades productivas de autoconsumo para población pobre y vulnerable Nacional	12.000.000.000	12.000.000.000	0,0%	-	-100,0%



Implementación de un Esquema Especial de Acompañamiento Familiar dirigido a la población víctima de desplazamiento forzado retornada o reubicada en zonas rurales, a nivel Nacional-[PREVIO CONCEPTO DNP]	170.205.538.579	170.205.538.579	0,0%	1.720.245.894.506	880,3%
Implementación de herramientas para la inclusión productiva de la población en situación de pobreza extrema, vulnerabilidad y víctimas del desplazamiento forzado por la violencia FIP a nivel Nacional-[PREVIO CONCEPTO DNP]	26.000.000.000	26.000.000.000	0,0%	545.079.360.000	1933,4%
Implementación de intervención integral APD con enfoque diferencial étnico para indígenas y afros a nivel Nacional-[PREVIO CONCEPTO DNP]	37.000.000.000	37.000.000.000	0,0%	79.705.920.000	108,9%
FORTALECIMIENTO PARA EL DESARROLLO DE INFRAESTRUCTURA SOCIAL Y HÁBITAT PARA LA INCLUSIÓN SOCIAL A NIVEL NACIONAL - FIP NACIONAL	-	51.512.785.346		1.095.460.614.506	1962,6%
IMPLEMENTACIÓN DE UN ESQUEMA ESPECIAL DE ACOMPAÑAMIENTO FAMILIAR DIRIGIDO A LA POBLACIÓN VÍCTIMA DE DESPLAZAMIENTO FORZADO RETORNADA O REUBICADA EN ZONAS RURALES, A NIVEL NACIONAL	-	-		459.785.094.505	
IMPLEMENTACIÓN DE HERRAMIENTAS PARA LA INCLUSIÓN PRODUCTIVA DE LA POBLACIÓN EN SITUACIÓN DE POBREZA EXTREMA,	-	-		27.720.000.001	



VULNERABILIDAD Y VICTIMAS DEL DESPLAZAMIENTO FORZADO POR LA VIOLENCIA FIP A NIVEL NACIONAL					
IMPLEMENTACIÓN DE INTERVENCIÓN INTEGRAL APD CON ENFOQUE DIFERENCIAL ÉTNICO PARA INDIGENAS Y AFROS A NIVEL NACIONAL	-	-			-
<b>INSTITUTO COLOMBIANO DE BIENESTAR FAMILIAR (ICBF)</b>	<b>75.736.582.336</b>	<b>104.396.145.928</b>	<b>37,8%</b>		<b>-</b>
FUNCIONAMIENTO	1.126.053.746	1.160.257.764	3,0%	24.360.000.000	1936,4%
INVERSIÓN	74.610.528.590	103.235.888.164	38,4%	40.106.640.000	-62,3%
Protección de los niños, niñas y adolescentes en el marco del restablecimiento de sus derechos a nivel Nacional	38.808.692.980	82.049.814.340	111,4%		-
Apoyo al desarrollo integral de las niñas, los niños y adolescentes, en el marco del reconocimiento, garantía de sus derechos y libertades a nivel Nacional	18.706.189.555	21.186.073.824	13,3%	60.000.000.000	174,7%
Fortalecimiento de las familias como agentes de transformación y desarrollo social a nivel Nacional	-	-		18.480.000.000	
Contribución con acciones de promoción y prevención en el componente de alimentación y nutrición para la población colombiana a nivel Nacional	17.095.646.055	-	-100,0%	349.928.880.000	
Apoyo al desarrollo integral de la Primera Infancia a nivel Nacional	-	-		22.680.000.000	



Desarrollo integral de niñas, niños y adolescentes en el marco del reconocimiento, garantía de sus derechos y construcción de proyectos de vida a nivel Nacional	-	-		63.752.731.641	
<b>UNIDAD ADMINISTRATIVA ESPECIAL PARA LA CONSOLIDACIÓN TERRITORIAL</b>	-	-		<b>19.536.320.000</b>	
FUNCIONAMIENTO	-	-		-	
<b>UNIDAD DE ATENCIÓN Y REPARACIÓN INTEGRAL A LAS VÍCTIMAS</b>	<b>1.609.566.693.308</b>	<b>1.610.352.602.031</b>	0,0%	-	-100,0%
<b>FONDO DE REPARACIÓN</b>	<b>530.421.694.320</b>	<b>530.829.094.320</b>	0,1%	-	-100,0%
FUNCIONAMIENTO	73.191.842.494	75.893.282.494	3,7%	-	-100,0%
INVERSIÓN	1.005.953.156.494	1.003.630.225.217	-0,2%	-	-100,0%
IMPLEMENTACIÓN DE LAS MEDIDAS DE REPARACIÓN INDIVIDUAL Y COLECTIVA NACIONAL	-	-		-	
Implementación de acciones para la coordinación y articulación de los diferentes actores e instancias del SNARIV Nacional	32.301.360.000	24.991.804.058	-22,6%	-	-100,0%
Implementación de las medidas de reparación individual y colectiva Nacional-[PREVIO CONCEPTO DNP]	231.762.996.494	255.281.053.851	10,1%	-	-100,0%
Implementación de medidas de prevención y asistencia para víctimas del conflicto armado Nacional-[PREVIO CONCEPTO DNP]	460.776.960.000	460.776.960.000	0,0%	44.216.411.641	-90,7%



Mejoramiento de los canales de atención y orientación para las víctimas del conflicto armado Nacional	99.240.960.000	99.240.960.000	0,0%	44.216.411.641	-56,8%
Implementación DEL PLAN ESTRATÉGICO DE TECNOLOGÍA DE INFORMACIÓN PARA ASISTENCIA, ATENCIÓN Y REPARACIÓN INTEGRAL A LAS VÍCTIMAS A NIVEL Nacional	26.821.200.000	26.821.200.000	0,0%	10.727.200.000	-61,2%
Servicio DE REGISTRO ÚNICO DE VÍCTIMAS CARACTERIZADAS Nacional	51.380.280.000	48.767.820.945	-5,1%	6.179.000.000	-87,7%
Fortalecimiento DE LA GESTIÓN INSTITUCIONAL Y ORGANIZACIONAL DE LA UNIDAD PARA LA ATENCIÓN Y REPARACIÓN INTEGRAL A LAS VÍCTIMAS Nacional	31.231.200.000	31.231.200.000	0,0%	3.871.800.000	-88,0%
Implementación de procesos de Retorno o Reubicación de víctimas de desplazamiento forzado, en el marco de la reparación integral a nivel Nacional	63.635.000.000	47.716.026.363	-25,0%	2.307.200.000	-95,3%
Conformación EXPEDIENTE ÚNICO VIRTUAL DE VÍCTIMAS Nacional-[PREVIO CONCEPTO DNP]	8.803.200.000	8.803.200.000	0,0%	-	-100,0%
IMPLEMENTACIÓN DE MEDIDAS DE PREVENCIÓN Y ASISTENCIA PARA VÍCTIMAS DEL CONFLICTO ARMADO NACIONAL	-	-		-	
FORTALECIMIENTO DE LA GESTIÓN INSTITUCIONAL Y ORGANIZACIONAL DE LA UNIDAD PARA LA ATENCIÓN Y REPARACIÓN INTEGRAL	-	-		2.307.200.000	



A LAS VÍCTIMAS NACIONAL-[PREVIO CONCEPTO DNP]					
<b>INTERIOR</b>	<b>51.648.095.258</b>	<b>50.595.348.879</b>	<b>-2,0%</b>	<b>-</b>	<b>-100,0%</b>
<b>MINISTERIO DEL INTERIOR - GESTIÓN GENERAL</b>	<b>12.399.999.999</b>	<b>8.000.000.000</b>	<b>-35,5%</b>	<b>4.548.200.000</b>	<b>-44,9%</b>
FUNCIONAMIENTO	8.000.000.000	8.000.000.000	0,0%	-	-100,0%
INVERSIÓN	4.399.999.999	-	-100,0%	-	
Fortalecimiento institucional para la implementación de la política pública de víctimas a nivel Nacional	4.399.999.999	-	-100,0%	-	
Fortalecimiento de medidas de prevención y protección de los derechos humanos de los pueblos indígenas a nivel Nacional-[PREVIO CONCEPTO DNP]	-	-		70.592.633.260	
Fortalecimiento a la gestión de los cementerios como restitución de derechos de víctimas de desaparición a nivel Nacional-[PREVIO CONCEPTO DNP]	-	-		46.215.351.128	
Fortalecimiento a la implementación de la gestión preventiva del riesgo de violaciones a los derechos humanos en el territorio Nacional-[PREVIO CONCEPTO DNP]	-	-		46.215.351.128	
Fortalecimiento de la capacidad organizativa de los pueblos indígenas en el territorio Nacional	-	-		24.377.282.132	
<b>FORTALECIMIENTO INSTITUCIONAL PARA LA</b>	<b>-</b>	<b>-</b>		<b>24.377.282.132</b>	



IMPLEMENTACIÓN DE LA POLÍTICA PÚBLICA DE VÍCTIMAS A NIVEL NACIONAL-[PREVIO CONCEPTO DNP]					
FORTALECIMIENTO DE MEDIDAS DE PREVENCIÓN Y PROTECCIÓN DE LOS DERECHOS HUMANOS DE LOS PUEBLOS INDÍGENAS A NIVEL NACIONAL	-	-		908.147.710	
Fortalecimiento para consejos comunitarios y expresiones organizativas en las áreas rurales y urbanas de la Comunidad NARP Nacional-[PREVIO CONCEPTO DNP]	-	-		908.147.710	
<b>UNIDAD NACIONAL DE PROTECCION - UNP</b>	<b>39.248.095.259</b>	<b>42.595.348.879</b>	<b>8,5%</b>	908.147.710	<b>-97,9%</b>
FUNCIONAMIENTO	39.248.095.259	42.595.348.879	8,5%	-	-100,0%
<b>JUSTICIA Y DEL DERECHO</b>	<b>9.923.800.000</b>	<b>10.040.197.110</b>	<b>1,2%</b>	-	<b>-100,0%</b>
<b>MINISTERIO DE JUSTICIA Y DEL DERECHO - GESTIÓN GENERAL</b>	<b>5.247.200.000</b>	<b>5.363.597.110</b>	<b>2,2%</b>	<b>748.214.858</b>	<b>-86,5%</b>
FUNCIONAMIENTO	3.007.200.000	3.603.597.110	19,8%	748.214.858	-79,9%
INVERSIÓN	2.240.000.000	1.760.000.000	-21,4%	-	-100,0%
Protección de los derechos de las víctimas en el acceso a los mecanismos de Justicia Transicional, Nacional-[PREVIO CONCEPTO DNP]	2.240.000.000	1.760.000.000	-21,4%	-	-100,0%
Fortalecimiento del intercambio de información en el Sistema de Información Interinstitucional de Justicia Transicional a	-	-		-	



nivel nacional Nacional-[PREVIO CONCEPTO DNP]					
PROTECCIÓN DE LOS DERECHOS DE LAS VICTIMAS EN EL ACCESO A LOS MECANISMOS DE JUSTICIA TRANSICIONAL, NACIONAL	-	-		44.274.581.448	
FORTALECIMIENTO DEL INTERCAMBIO DE INFORMACIÓN EN EL SISTEMA DE INFORMACIÓN INTERINSTITUCIONAL DE JUSTICIA TRANSICIONAL A NIVEL NACIONAL NACIONAL	-	-		44.274.581.448	
SUPERINTENDENCIA DE NOTARIADO Y REGISTRO	4.676.600.000	4.676.600.000	0,0%	44.274.581.448	818,3%
FUNCIONAMIENTO	4.676.600.000	4.676.600.000	0,0%	-	-100,0%
INVERSIÓN	-	-		-	
Saneamiento y formalización de la propiedad inmobiliaria a nivel nacional en el posconflicto Nacional-[PREVIO CONCEPTO DNP]	-	-		-	
SANEAMIENTO Y FORMALIZACIÓN DE LA PROPIEDAD INMOBILIARIA A NIVEL NACIONAL EN EL POSCONFLICTO NACIONAL	-	-		-	
<b>MINISTERIO PUBLICO</b>	<b>28.665.493.753</b>	<b>69.909.226.498</b>	<b>143,9%</b>	-	<b>-100,0%</b>
<b>DEFENSORIA DEL PUEBLO</b>	<b>12.292.863.320</b>	<b>46.368.694.658</b>	<b>277,2%</b>	<b>5.081.681.422</b>	<b>-89,4%</b>



FUNCIONAMIENTO	12.292.863.320	46.368.694.658	277,2%	1.407.654.736	-97,1%
<b>PROCURADURIA GENERAL DE LA NACIÓN - GESTION GENERAL</b>	<b>16.372.630.433</b>	<b>23.540.531.840</b>	43,8%	1.407.654.736	-94,2%
FUNCIONAMIENTO	16.372.630.433	23.540.531.840	43,8%	3.674.026.686	-84,9%
<b>ORGANOS DE CONTROL</b>	<b>3.947.207.832</b>	<b>1.265.685.564</b>	<b>-67,9%</b>	<b>56.203.558.953</b>	<b>4207,0%</b>
<b>CONTRALORÍA GENERAL DE LA REPÚBLICA</b>	<b>947.207.832</b>	<b>1.265.685.564</b>	<b>33,6%</b>	<b>6.048.898.104</b>	<b>363,5%</b>
FUNCIONAMIENTO	947.207.832	1.265.685.564	33,6%	5.999.999.999	359,8%
<b>DEFENSORIA DEL PUEBLO</b>	<b>3.000.000.000</b>	-	-100,0%	-	-
INVERSIÓN	3.000.000.000	-	-100,0%	-	-
Fortalecimiento del conocimiento y exigibilidad de los derechos de las víctimas del conflicto, mediante el acompañamiento, asesoría y seguimiento a la Ley 1448, dec reglamentarios, Decretos Ley 4633, 4634 y 4635 de 2011 y la Ley 1719 de 2014 Nacional-[PREVIO CONCEPTO DNP]	3.000.000.000	-	-100,0%	-	-
<b>PLANEACIÓN</b>	<b>353.389.760</b>	<b>748.926.992</b>	111,9%	-	-100,0%
<b>DEPARTAMENTO DE PLANEACION - GESTION GENERAL</b>	<b>353.389.760</b>	<b>748.926.992</b>	111,9%	2.305.157.824	198,5%
FUNCIONAMIENTO	353.389.760	748.926.992	111,9%	1.350.528.039	74,9%
<b>PRESIDENCIA</b>	<b>146.232.788</b>	<b>146.232.788</b>	<b>0,0%</b>	<b>49.398.143.394</b>	<b>32664,8%</b>



<b>PRESIDENCIA DE LA REPUBLICA - GESTION GENERAL</b>	<b>146.232.788</b>	<b>146.232.788</b>	0,0%	49.398.143.394	32664,8%
FUNCIONAMIENTO	146.232.788	146.232.788	0,0%	-	-100,0%
<b>RAMA JUDICIAL</b>	<b>42.232.130.160</b>	<b>42.232.130.160</b>	0,0%	49.398.143.394	13,5%
<b>RAMA JUDICIAL - CONSEJO SUPERIOR DE LA JUDICATURA</b>	<b>42.232.130.160</b>	<b>42.232.130.160</b>	<b>0,0%</b>	-	<b>-100,0%</b>
FUNCIONAMIENTO	42.232.130.160	42.232.130.160	0,0%	-	-100,0%
INVERSIÓN	-	-		1.513.034.910	
Formación y Capacitación en Competencias Judiciales y Organizacionales a los Funcionarios, Empleados, Personal Administrativo de la Rama Judicial, Jueces de Paz y Autoridades Indígenas a nivel Nacional-[PREVIO CONCEPTO DNP]	-	-		756.517.455	
Implementación digital y litigio en línea a nivel nacional Nacional-[PREVIO CONCEPTO DNP]	-	-		756.517.455	
Mejoramiento y Mantenimiento de la Infraestructura física de la rama judicial a nivel Nacional	-	-		-	
FORMACIÓN Y CAPACITACIÓN EN COMPETENCIAS JUDICIALES Y ORGANIZACIONALES A LOS FUNCIONARIOS, EMPLEADOS, PERSONAL ADMINISTRATIVO DE LA RAMA JUDICIAL, JUECES DE PAZ Y	-	-		-	



AUTORIDADES INDÍGENAS A NIVEL NACIONAL					
IMPLEMENTACIÓN DIGITAL Y LITIGIO EN LÍNEA A NIVEL NACIONAL NACIONAL	-	-		708.108.327.093	
<b>REGISTRADURÍA</b>	<b>3.058.308.449</b>	<b>5.457.297.635</b>	<b>78,4%</b>	<b>707.389.523.548</b>	<b>12472,5%</b>
<b>FONDO ROTATORIO DE LA REGISTRADURIA</b>	<b>1.366.655.084</b>	<b>1.366.655.083</b>	0,0%	707.389.523.548	50104,3%
INVERSIÓN	1.366.655.084	1.366.655.083	0,0%	707.389.523.548	50104,3%
Fortalecimiento de la capacidad de atención en identificación para la población en condición de vulnerabilidad, APD Nacional	1.366.655.084	1.366.655.083	0,0%	707.389.523.548	50104,3%
REGISTRADURÍA NACIONAL DEL ESTADO CIVIL	1.691.653.365	4.090.642.552	141,8%	718.803.545	-83,0%
FUNCIONAMIENTO	1.691.653.365	4.090.642.552	141,8%	-	-100,0%
<b>TRABAJO</b>	<b>50.289.831.735</b>	<b>49.404.339.717</b>	-1,8%	-	-100,0%
<b>MINISTERIO DEL TRABAJO - GESTION GENERAL</b>	<b>5.907.266.858</b>	<b>5.869.822.262</b>	-0,6%	-	-100,0%
FUNCIONAMIENTO	85.292.096	47.847.500	-43,9%	-	-100,0%
INVERSIÓN	5.821.974.762	5.821.974.762	0,0%	-	-100,0%
Implantación Fondo de Solidaridad Pensional Subcuenta de Subsistencia Nacional	-	-		-	



Implementación de Estrategias de Formación para el Trabajo y Empleabilidad a Víctimas del Conflicto Armado, Nacional- [PREVIO CONCEPTO DNP]	2.272.684.153	2.272.684.153	0,0%	-	-100,0%
Apoyo a las iniciativas de emprendimiento y empresarismo formal de las víctimas del conflicto armado Nacional- [PREVIO CONCEPTO DNP]	2.262.992.372	2.262.992.372	0,0%	-	-100,0%
Desarrollo de la ruta de empleo y autoempleo a Sujetos de Reparación Colectiva a nivel nacional Nacional- [PREVIO CONCEPTO DNP]	1.286.298.237	1.286.298.237	0,0%	-	-100,0%
IMPLEMENTACIÓN DE ESTRATEGIAS DE FORMACIÓN PARA EL TRABAJO Y EMPLEABILIDAD A VÍCTIMAS DEL CONFLICTO ARMADO, NACIONAL	-	-		-	
APOYO A LAS INICIATIVAS DE EMPRENDIMIENTO Y EMPRESARISMO FORMAL DE LAS VÍCTIMAS DEL CONFLICTO ARMADO NACIONAL	-	-		-	
DESARROLLO DE LA RUTA DE EMPLEO Y AUTOEMPLOO A SUJETOS DE REPARACIÓN COLECTIVA A NIVEL NACIONAL NACIONAL	-	-		339.302.831.364	
<b>SERVICIO NACIONAL DE APRENDIZAJE (SENA)</b>	<b>42.778.000.000</b>	<b>42.778.000.000</b>	<b>0,0%</b>	<b>4.914.274.026</b>	<b>-88,9%</b>
INVERSIÓN	42.778.000.000	42.778.000.000	0,0%	4.914.274.026	-88,9%
Mejoramiento del servicio de formación profesional del SENA Nacional	-	-		4.914.274.026	



Servicio de orientación ocupacional, formación y emprendimiento para población desplazada por la violencia a nivel Nacional- [PREVIO CONCEPTO DNP]	42.778.000.000	42.778.000.000	0,0%	153.070.708.583	247,1%
SERVICIO DE ORIENTACIÓN OCUPACIONAL, FORMACIÓN Y EMPRENDIMIENTO PARA POBLACIÓN DESPLAZADA POR LA VIOLENCIA A NIVEL NACIONAL	-	-		153.070.708.583	
UNIDAD ADMINISTRATIVA ESPECIAL DEL SERVICIO PUBLICO DE EMPLEO	112.192.332	-	-100,0%	-	
FUNCIONAMIENTO	112.192.332	-	-100,0%	-	
INVERSIÓN	-	-		26.997.588.024	
Fortalecimiento de la Red de Prestadores en atención a víctimas a través del SPE Nacional	-	-		126.073.120.559	
<b>UNIDAD ADMINISTRATIVA ESPECIAL DE ORGANIZACIONES SOLIDARIAS</b>	<b>1.492.372.545</b>	<b>756.517.455</b>	<b>-49,3%</b>	<b>99.657.728.830</b>	<b>12677,1%</b>
FUNCIONAMIENTO	97.921.378	756.517.455	672,6%	-	-100,0%
INVERSIÓN	1.394.451.167	-	-100,0%	-	
Desarrollo de emprendimientos solidarios a través de negocios inclusivos a nivel Nacional	1.394.451.167	-	-100,0%	-	
<b>VIVIENDA, CIUDAD Y TERRITORIO</b>	<b>597.969.198.558</b>	<b>500.692.488.965</b>	<b>-16,3%</b>	-	<b>-100,0%</b>



<b>FONDO NACIONAL DE VIVIENDA - FONVIVIENDA</b>	<b>500.000.000.000</b>	<b>500.000.000.000</b>	0,0%	34.000.000.000	-93,4%
INVERSIÓN	500.000.000.000	500.000.000.000	0,0%	17.000.000.000	-96,7%
<b>SUBSIDIO FAMILIAR DE VIVIENDA PARA POBLACION DESPLAZADA REGION NACIONAL</b>	-	-		48.657.728.830	
<b>Subsidio Familiar de Vivienda Nacional</b>	<b>500.000.000.000</b>	<b>500.000.000.000</b>	0,0%	-	-100,0%
<b>MINISTERIO DE VIVIENDA, CIUDAD Y TERRITORIO - GESTIÓN GENERAL</b>	<b>97.969.198.558</b>	<b>692.488.965</b>	<b>-99,3%</b>	<b>81.660.119.925</b>	<b>11337,7%</b>
FUNCIONAMIENTO	759.966.381	692.488.965	-8,9%	639.487.088	-10,4%
INVERSIÓN	97.209.232.177	-	-100,0%	731.998.035	
Apoyo financiero para facilitar el acceso a los servicios de agua potable y manejo de aguas residuales a nivel Nacional	97.209.232.177	-	-100,0%	40.510.833.842	
APOYO FINANCIERO PARA LA IMPLEMENTACIÓN DEL PLAN MAESTRO DE ALCANTARILLADO DEL MUNICIPIO DE MOCOA	-	-		-	
Apoyo financiero para el fortalecimiento de la prestación del servicio de acueducto en los municipios de Cúcuta, Los Patios y Villa del Rosario Norte de Santander	-	-		-	
<b>RELACIONES EXTERIORES</b>	-	-		38.277.800.960	
<b>FONDO ROTATORIO DEL MINISTERIO DE RELACIONES EXTERIORES</b>	-	-		1.500.000.000	



INVERSIÓN	-	-			-	
Fortalecimiento del Ministerio de Relaciones Exteriores para la atención de las víctimas en el exterior Nacional	-	-			-	
<b>ORGANISMOS DE CONTROL</b>	-	-			-	
<b>DEFENSORIA DEL PUEBLO</b>	-	-			-	
INVERSIÓN	-	-			-	
Fortalecimiento del conocimiento y exigibilidad de los derechos de las víctimas del conflicto, mediante el acompañamiento, asesoría y seguimiento a la Ley 1448, dec reglamentarios, Decretos Ley 4633, 4634 y 4635 de 2011 y la Ley 1719 de 2014 Nacional-[PREVIO CONCEPTO DNP]	-	-			-	
<b>AGRICULTURA Y DESARROLLO RURAL</b>	<b>467.977.564.347</b>	<b>550.729.655.173</b>	17,7%		-	-100,0%
<b>MINAGRICULTURA - GESTION GENERAL</b>	<b>136.089.554.901</b>	<b>228.285.711.668</b>	67,7%		-	-100,0%
INVERSIÓN	136.089.554.901	228.285.711.668	67,7%		-	-100,0%
Subsidio para la construcción o mejoramiento de vivienda de interés social rural para la población rural Nacional-[PREVIO CONCEPTO DNP]	136.089.554.901	228.285.711.668	67,7%		-	-100,0%
<b>UNIDAD ADMINISTRATIVA ESPECIAL DE GESTIÓN DE RESTITUCIÓN DE TIERRAS DESPOJADAS</b>	<b>147.757.740.026</b>	<b>147.830.559.026</b>	0,0%		-	-100,0%



INVERSIÓN	147.757.740.026	147.830.559.026	0,0%	4.234.531.260.624	2678,3%
Fortalecimiento de la gestión administrativa de la Unidad de Restitución de Tierras Nacional	-	-		-	
Implementación PROGRAMA PROYECTOS PRODUCTIVOS - ACCESO A INSTRUMENTOS PARA EL DESARROLLO PRODUCTIVO DE LAS FAMILIAS CAMPESINAS CON RESTITUCIÓN Y POSESIÓN DE SUS PREDIOS, CON EL PROPÓSITO DE CONTRIBUIR EN LA GENERACIÓN DE INGRESOS A NIVEL Nacional-[PREVIO CONCEPTO DNP]	25.835.012.500	25.835.012.500	0,0%	-	-100,0%
Contribución a la mejora de la gestión del proceso de protección y restitución de las tierras y territorios despojados o abandonados forzosamente a nivel nacional Nacional-[PREVIO CONCEPTO DNP]	121.922.727.526	121.995.546.526	0,1%	4.205.826.923.304	3243,9%
IMPLEMENTACIÓN PROGRAMA PROYECTOS PRODUCTIVOS - ACCESO A INSTRUMENTOS PARA EL DESARROLLO PRODUCTIVO DE LAS FAMILIAS CAMPESINAS CON RESTITUCIÓN Y POSESIÓN DE SUS PREDIOS, CON EL PROPÓSITO DE CONTRIBUIR EN LA GENERACIÓN DE INGRESOS A NIVEL NACIONAL	-	-		4.205.826.923.304	



Contribución a la mejora de la Gestión del Proceso de Protección y Restitución de las Tierras y Territorios Despojados o Abandonados Forzosamente a Nivel Nacional	-	-		4.205.826.923.304	
<b>AGENCIA NACIONAL DE TIERRAS - ANT</b>	<b>101.924.294.330</b>	<b>87.949.294.331</b>	<b>-13,7%</b>	<b>28.704.337.320</b>	<b>-68,3%</b>
INVERSIÓN	101.924.294.330	87.949.294.331	-13,7%	19.466.166.320	-78,5%
Dotación de Tierras para garantizar los mecanismos de acceso a sujetos de reforma agraria a nivel Nacional-[PREVIO CONCEPTO DNP]	45.600.000.000	45.600.000.000	0,0%	9.238.171.000	-80,4%
Elaboración de planes de ordenamiento social de la propiedad rural a nivel Nacional-[PREVIO CONCEPTO DNP]	5.324.294.330	5.324.294.331	0,0%	9.238.171.000	68,3%
Asistencia técnica y jurídica para la formalización de la pequeña propiedad privada rural a nivel Nacional	-	-			-
Asistencia jurídica y técnica para la regularización de la propiedad a nivel Nacional	-	-			-
Implementación DEL PROGRAMA DE LEGALIZACIÓN DE TIERRAS Y FOMENTO AL DESARROLLO RURAL PARA COMUNIDADES INDÍGENAS A NIVEL Nacional-[PREVIO CONCEPTO DNP]	34.000.000.000	24.000.000.000	-29,4%		-100,0%
Implementación PROGRAMA DE LEGALIZACIÓN DE TIERRAS Y FOMENTO AL DESARROLLO RURAL PARA	17.000.000.000	13.025.000.000	-23,4%		-100,0%



COMUNIDADES NEGRAS A NIVEL Nacional-[PREVIO CONCEPTO DNP]					
DOTACIÓN DE TIERRAS PARA GARANTIZAR LOS MECANISMOS DE ACCESO A SUJETOS DE REFORMA AGRARIA A NIVEL NACIONAL	-	-			-
ELABORACIÓN DE PLANES DE ORDENAMIENTO SOCIAL DE LA PROPIEDAD RURAL A NIVEL NACIONAL	-	-			-
<b>AGENCIA DE DESARROLLO RURAL - ADR</b>	<b>82.205.975.090</b>	<b>86.664.090.148</b>	5,4%		- -100,0%
INVERSIÓN	82.205.975.090	86.664.090.148	5,4%		- -100,0%
Fortalecimiento de las capacidades de los productores agropecuarios y sus esquemas asociativos en la generación y consolidación de encadenamientos productivos Nacional-[PREVIO CONCEPTO DNP]	834.713.512	889.323.913	6,5%		- -100,0%
Formulación e implementación de planes y proyectos integrales con enfoque territorial para la población rural. Nacional-[PREVIO CONCEPTO DNP]	1.298.721.115	1.298.721.120	0,0%		- -100,0%
Fortalecimiento de la cofinanciación de proyectos integrales de desarrollo agropecuario y rural para la población rural a nivel Nacional-[PREVIO CONCEPTO DNP]	39.330.978.335	42.082.482.987	7,0%		- -100,0%
Apoyo a la formulación e implementación de distritos de adecuación de tierras y a la prestación del servicio	34.224.652.862	35.876.652.862	4,8%	13.693.754.125.396	36921,3%



público de adecuación de tierras a nivel Nacional					
Fortalecimiento a la prestación del servicio público de extensión agropecuaria Nacional-[PREVIO CONCEPTO DNP]	6.516.909.266	6.516.909.266	0,0%	-	-100,0%
APOYO A LA FORMULACIÓN E IMPLEMENTACIÓN DE DISTRITOS DE ADECUACIÓN DE TIERRAS Y A LA PRESTACIÓN DEL SERVICIO PÚBLICO DE ADECUACIÓN DE TIERRAS A NIVEL NACIONAL-[PREVIO CONCEPTO DNP]	-	-		-	
FORTALECIMIENTO A LA PRESTACIÓN DEL SERVICIO PÚBLICO DE EXTENSIÓN AGROPECUARIA NACIONAL	-	-		-	
<b>PRESIDENCIA DE LA REPÚBLICA</b>	-	-		-	
<b>PRESIDENCIA DE LA REPUBLICA - GESTION GENERAL</b>	-	-		-	
INVERSIÓN	-	-		-	
Diseño e implementación del Sistema Nacional de Información para el seguimiento, monitoreo y evaluación de la Política Pública Integral en Derechos Humanos Nacional	-	-		-	
Implementación de los Enfoques de Género e Interseccionalidad en la Gestión Pública a Nivel Nacional	-	-		-	
Consolidación de la Acción Integral contra Minas Antipersonal en el marco del	-	-		-	



Posconflicto a nivel Nacional-[PREVIO CONCEPTO DNP]					
Fortalecimiento de la coordinación y articulación intersectorial para la sostenibilidad en la implementación de la Política de Estado para el Desarrollo Integral de la Primera Infancia a nivel Nacional-[PREVIO CONCEPTO DNP]	-	-			-
Desarrollo de la política intersectorial de prevención del reclutamiento, utilización, uso y violencia sexual de niños, niñas y adolescentes por parte de grupos armados al margen de la ley y grupos delictivos organizados Nacional-[PREVIO CONCEPTO DNP]	-	-			-
CONSOLIDACIÓN DE LA ACCIÓN INTEGRAL CONTRA MINAS ANTIPERSONAL EN EL MARCO DEL POSCONFLICTO A NIVEL NACIONAL	-	-			-
DESARROLLO DE LA POLÍTICA INTERSECTORIAL DE PREVENCIÓN DEL RECLUTAMIENTO, UTILIZACIÓN, USO Y VIOLENCIA SEXUAL DE NIÑOS, NIÑAS Y ADOLESCENTES POR PARTE DE GRUPOS ARMADOS AL MARGEN DE LA LEY Y GRUPOS DELICTIVOS ORGANIZADOS NACIONAL	-	-			-
Apoyo a las acciones para el desarrollo integral y el ejercicio pleno de los derechos de los niños, niñas y adolescentes en los territorios. Nacional	-	-			-



<b>SALUD Y PROTECCIÓN SOCIAL</b>	<b>3.501.162.046.192</b>	<b>3.778.832.402.044</b>	<b>7,9%</b>	-	<b>-100,0%</b>
<b>DIRECCIÓN DE ADMINISTRACIÓN DE FONDOS DE LA PROTECCIÓN SOCIAL</b>	-	-		-	
<b>ECAT, RS (Mensaje presidencial) y ahora PAAPSIVI</b>	-	-		-	
<b>ENTIDADES TERRITORIALES</b>	<b>3.475.443.125.621</b>	<b>3.756.049.507.170</b>	<b>8,1%</b>	-	<b>-100,0%</b>
<b>RSS</b>	<b>3.475.443.125.621</b>	<b>3.756.049.507.170</b>	<b>8,1%</b>	-	<b>-100,0%</b>
<b>SALUD</b>	<b>3.475.443.125.621</b>	<b>3.756.049.507.170</b>	<b>8,1%</b>	-	<b>-100,0%</b>
<b>MINISTERIO DE SALUD Y PROTECCION SOCIAL - GESTIÓN GENERAL</b>	<b>25.718.920.571</b>	<b>22.782.894.874</b>	<b>-11,4%</b>	-	<b>-100,0%</b>
FUNCIONAMIENTO	16.718.920.571	13.782.894.874	-17,6%	-	-100,0%
INVERSIÓN	9.000.000.000	9.000.000.000	0,0%	-	-100,0%
Apoyo para la implementación de las medidas de asistencia y rehabilitación a víctimas del conflicto armado Nacional	9.000.000.000	9.000.000.000	0,0%	-	-100,0%
<b>SUPERINTENDENCIA NACIONAL DE SALUD</b>	-	-		-	
FUNCIONAMIENTO	-	-		-	
<b>TECNOLOGÍAS DE LA INFORMACIÓN Y LAS COMUNICACIONES</b>	-	-		-	
<b>FONDO DE TECNOLOGIAS DE LA INFORMACION Y LAS COMUNICACIONES</b>	-	-		-	
INVERSIÓN	-	-		-	



Servicio de asistencia, capacitación y apoyo para el uso y apropiación de las TIC, con enfoque diferencial y en beneficio de la comunidad para participar en la economía digital Nacional	-	-			-
Implementación Soluciones de Acceso Comunitario a las Tecnologías de la Información y las Comunicaciones Nacional-[PREVIO CONCEPTO DNP]	-	-			-
Desarrollo Masificación Acceso a Internet Nacional-[PREVIO CONCEPTO DNP]	-	-			-
Instalación , promocion, uso y apropiación de soluciones tecnologicas de acceso público en las regiones del territorio Nacional-[PREVIO CONCEPTO DNP]	-	-			-
Fortalecimiento de la Industria de TI Nacional-[PREVIO CONCEPTO DNP]	-	-			-
Apoyo Financiero para el suministro de terminales a nivel Nacional	-	-			-
<b>Total general</b>	<b>12.203.447.356.611</b>	<b>13.024.900.225.059</b>	<b>6,7%</b>	<b>13.693.754.125.396</b>	<b>2,0%</b>



## VIII. Anexo 2 (Fichas de Inversión en 1 CD)

### Índice de las fichas de los proyectos de inversión que atienden a población víctima (desplazados y demás víctimas) y que soportan la información presupuestal del informe 2019-2020

(Las fichas se encuentran en el CD “Anexo 2 Informe Presupuestal de la Política Pública Dirigida a la Población Víctima -desplazados y demás víctimas- 2019-2020”)

BPIN	SECTOR	ENTIDAD	NOMBRE PROYECTO/RUBRO	Tipo de Beneficiario
2018011000229	AGRICULTURA Y DESARROLLO RURAL	MINAGRICULTURA - GESTION GENERAL	SUBSIDIO PARA LA CONSTRUCCIÓN O MEJORAMIENTO DE VIVIENDA DE INTERÉS SOCIAL RURAL PARA LA POBLACIÓN RURAL NACIONAL-[PREVIO CONCEPTO DNP]	Desplazados
2018011000177	AGRICULTURA Y DESARROLLO RURAL	UNIDAD ADMINISTRATIVA ESPECIAL DE GESTIÓN DE RESTITUCIÓN DE TIERRAS DESPOJADAS	FORTALECIMIENTO DE LA GESTIÓN ADMINISTRATIVA DE LA UNIDAD DE RESTITUCIÓN DE TIERRAS NACIONAL	Otras Víctimas
2018011000400	AGRICULTURA Y DESARROLLO RURAL	UNIDAD ADMINISTRATIVA ESPECIAL DE GESTIÓN DE RESTITUCIÓN DE TIERRAS DESPOJADAS	IMPLEMENTACIÓN PROGRAMA PROYECTOS PRODUCTIVOS - ACCESO A INSTRUMENTOS PARA EL DESARROLLO PRODUCTIVO DE LAS FAMILIAS CAMPESINAS CON RESTITUCIÓN Y POSESIÓN DE SUS PREDIOS, CON EL PROPÓSITO DE CONTRIBUIR EN LA GENERACIÓN DE INGRESOS A NIVEL NACIONAL-[PREVIO CONCEPTO DNP]	Desplazados
2018011000454	AGRICULTURA Y DESARROLLO RURAL	UNIDAD ADMINISTRATIVA ESPECIAL DE GESTIÓN DE RESTITUCIÓN DE TIERRAS DESPOJADAS	CONTRIBUCIÓN A LA MEJORA DE LA GESTIÓN DEL PROCESO DE PROTECCIÓN Y RESTITUCIÓN DE LAS TIERRAS Y TERRITORIOS DESPOJADOS O ABANDONADOS FORZOSAMENTE A NIVEL NACIONAL NACIONAL-[PREVIO CONCEPTO DNP]	Desplazados
2017011000062	AGRICULTURA Y DESARROLLO RURAL	AGENCIA NACIONAL DE TIERRAS - ANT	DOTACIÓN DE TIERRAS PARA GARANTIZAR LOS MECANISMOS DE ACCESO A SUJETOS DE REFORMA AGRARIA A NIVEL NACIONAL-[PREVIO CONCEPTO DNP]	Desplazados
2017011000072	AGRICULTURA Y DESARROLLO RURAL	AGENCIA NACIONAL DE TIERRAS - ANT	ELABORACIÓN DE PLANES DE ORDENAMIENTO SOCIAL DE LA PROPIEDAD RURAL A NIVEL NACIONAL-[PREVIO CONCEPTO DNP]	Desplazados
2017011000084	AGRICULTURA Y DESARROLLO RURAL	AGENCIA NACIONAL DE TIERRAS - ANT	ASISTENCIA TÉCNICA Y JURÍDICA PARA LA FORMALIZACIÓN DE LA PEQUEÑA PROPIEDAD PRIVADA RURAL A NIVEL NACIONAL	Otras Víctimas
2017011000085	AGRICULTURA Y DESARROLLO RURAL	AGENCIA NACIONAL DE TIERRAS - ANT	ASISTENCIA JURÍDICA Y TÉCNICA PARA LA REGULARIZACIÓN DE LA PROPIEDAD A NIVEL NACIONAL	Otras Víctimas
2018011000219	AGRICULTURA Y DESARROLLO RURAL	AGENCIA NACIONAL DE TIERRAS - ANT	IMPLEMENTACIÓN DEL PROGRAMA DE LEGALIZACIÓN DE TIERRAS Y FOMENTO AL DESARROLLO RURAL PARA COMUNIDADES INDÍGENAS A NIVEL NACIONAL-[PREVIO CONCEPTO DNP]	Desplazados
2018011000226	AGRICULTURA Y DESARROLLO RURAL	AGENCIA NACIONAL DE TIERRAS - ANT	IMPLEMENTACIÓN PROGRAMA DE LEGALIZACIÓN DE TIERRAS Y FOMENTO AL DESARROLLO RURAL PARA COMUNIDADES NEGRAS A NIVEL NACIONAL-[PREVIO CONCEPTO DNP]	Desplazados



BPIN	SECTOR	ENTIDAD	NOMBRE PROYECTO/RUBRO	Tipo de Beneficiario
2018011000127	AGRICULTURA Y DESARROLLO RURAL	AGENCIA DE DESARROLLO RURAL - ADR	FORTALECIMIENTO DE LAS CAPACIDADES DE LOS PRODUCTORES AGROPECUARIOS Y SUS ESQUEMAS ASOCIATIVOS EN LA GENERACIÓN Y CONSOLIDACIÓN DE ENCADENAMIENTOS PRODUCTIVOS NACIONAL-[PREVIO CONCEPTO DNP]	Desplazados
2018011000129	AGRICULTURA Y DESARROLLO RURAL	AGENCIA DE DESARROLLO RURAL - ADR	FORMULACIÓN E IMPLEMENTACIÓN DE PLANES Y PROYECTOS INTEGRALES CON ENFOQUE TERRITORIAL PARA LA POBLACIÓN RURAL. NACIONAL-[PREVIO CONCEPTO DNP]	Desplazados
2018011000142	AGRICULTURA Y DESARROLLO RURAL	AGENCIA DE DESARROLLO RURAL - ADR	FORTALECIMIENTO DE LA COFINANCIACIÓN DE PROYECTOS INTEGRALES DE DESARROLLO AGROPECUARIO Y RURAL PARA LA POBLACIÓN RURAL A NIVEL NACIONAL-[PREVIO CONCEPTO DNP]	Desplazados
2018011000151	AGRICULTURA Y DESARROLLO RURAL	AGENCIA DE DESARROLLO RURAL - ADR	APOYO A LA FORMULACIÓN E IMPLEMENTACIÓN DE DISTRITOS DE ADECUACIÓN DE TIERRAS Y A LA PRESTACIÓN DEL SERVICIO PÚBLICO DE ADECUACIÓN DE TIERRAS A NIVEL NACIONAL	Desplazados
2018011000152	AGRICULTURA Y DESARROLLO RURAL	AGENCIA DE DESARROLLO RURAL - ADR	FORTALECIMIENTO A LA PRESTACIÓN DEL SERVICIO PÚBLICO DE EXTENSIÓN AGROPECUARIA NACIONAL-[PREVIO CONCEPTO DNP]	Desplazados
2018011000381	COMERCIO, INDUSTRIA Y TURISMO	MINCOMERCIO INDUSTRIA TURISMO - GESTION GENERAL	APOYO PARA EL ACCESO A LOS MERCADOS DE LAS UNIDADES PRODUCTIVAS DE LA POBLACIÓN VÍCTIMA DEL CONFLICTO ARMADO NACIONAL	Desplazados
2018011000237	COMERCIO, INDUSTRIA Y TURISMO	MINCOMERCIO INDUSTRIA TURISMO - ARTESANIAS DE COLOMBIA S.A.	INCREMENTO DE LA COMPETITIVIDAD E INCLUSIÓN PRODUCTIVA DE LA POBLACIÓN ARTESANA VICTIMA Y VULNERABLE DEL PAÍS NACIONAL	Desplazados
2017011000147	CULTURA	MINISTERIO DE CULTURA - GESTION GENERAL	CONSTRUCCIÓN ADECUACION, MANTENIMIENTO, RESTAURACION Y DOTACION DE INFRAESTRUCTURA CULTURAL NACIONAL	Otras Víctimas
2018011000520	CULTURA	MINISTERIO DE CULTURA - GESTION GENERAL	ASISTENCIA PARA LA INCORPORACIÓN DEL ENFOQUE DIFERENCIAL DE DIVERSIDAD Y DE ACCIÓN SIN DAÑO EN PLANES, PROGRAMAS Y PROYECTOS EN ENTIDADES DE ESTADO Y DE GOBIERNO NACIONAL	Desplazados
2018011000675	CULTURA	MINISTERIO DE CULTURA - GESTION GENERAL	FORTALECIMIENTO DE LAS INDUSTRIAS CULTURALES NACIONAL	Otras Víctimas
2018011000760	CULTURA	MINISTERIO DE CULTURA - GESTION GENERAL	IMPLEMENTACIÓN DEL PLAN PARA LAS ARTES A NIVEL NACIONAL	Otras Víctimas
2018011001145	EDUCACIÓN	MINISTERIO EDUCACION NACIONAL - GESTION GENERAL	CONSTRUCCIÓN , MEJORAMIENTO Y DOTACIÓN DE ESPACIOS DE APRENDIZAJE PARA PRESTACIÓN DEL SERVICIO EDUCATIVO E IMPLEMENTACIÓN DE ESTRATEGIAS DE CALIDAD Y COBERTURA NACIONAL	Otras Víctimas
2018011001144	EDUCACIÓN	MINISTERIO EDUCACION NACIONAL - GESTION GENERAL	APOYO PARA FOMENTAR EL ACCESO CON CALIDAD A LA EDUCACIÓN SUPERIOR A TRAVÉS DE INCENTIVOS A LA DEMANDA EN COLOMBIA NACIONAL	Otras Víctimas
2017011000288	EDUCACIÓN	MINISTERIO EDUCACION NACIONAL - GESTION GENERAL	IMPLEMENTACIÓN DEL PROGRAMA DE ALIMENTACIÓN ESCOLAR EN COLOMBIA, NACIONAL	Otras Víctimas
2018011000984	EDUCACIÓN	MINISTERIO EDUCACION NACIONAL - GESTION GENERAL	FORTALECIMIENTO DE LA PERMANENCIA EN LA EDUCACIÓN PREESCOLAR, BÁSICA Y MEDIA PARA LOS NIÑOS, NIÑAS ADOLESCENTES, JÓVENES Y ADULTOS VÍCTIMAS DEL CONFLICTO, EN SITUACIONES DE RIESGO Y/O EMERGENCIA. NACIONAL	Otras Víctimas
2018011000838	FISCALÍA	INSTITUTO NACIONAL DE MEDICINA LEGAL Y CIENCIAS FORENSES	FORTALECIMIENTO DE PROCEDIMIENTOS EN LA INVESTIGACIÓN MÉDICO LEGAL DE VIOLACIÓN DE LOS DERECHOS HUMANOS Y EL DERECHO INTERNACIONAL HUMANITARIO A NIVEL NACIONAL	Desplazados
2018011000849	FISCALÍA	INSTITUTO NACIONAL DE MEDICINA LEGAL Y CIENCIAS FORENSES	MEJORAMIENTO DE LA CAPACIDAD EN EL DESARROLLO DE LA BÚSQUEDA E IDENTIFICACIÓN DE PERSONAS DESAPARECIDAS, ENFOQUE DIFERENCIAL Y ATENCIÓN PSICOSOCIAL A VÍCTIMAS EN EL NIVEL NACIONAL	Desplazados



BPIN	SECTOR	ENTIDAD	NOMBRE PROYECTO/RUBRO	Tipo de Beneficiario
2018011000368	INCLUSIÓN SOCIAL Y RECONCILIACIÓN	DEPARTAMENTO ADMINISTRATIVO PARA LA PROSPERIDAD SOCIAL	IMPLEMENTACIÓN DE TRANSFERENCIAS MONETARIAS CONDICIONADAS PARA POBLACIÓN VULNERABLE A NIVEL NACIONAL - FIP NACIONAL	Desplazados
2018011000532	INCLUSIÓN SOCIAL Y RECONCILIACIÓN	DEPARTAMENTO ADMINISTRATIVO PARA LA PROSPERIDAD SOCIAL	IMPLEMENTACIÓN DE LA ESTRATEGIA DE ACOMPAÑAMIENTO FAMILIAR Y COMUNITARIO Y GESTIÓN DE LA OFERTA SOCIAL PARA LA SUPERACIÓN DE LA POBREZA - FIP A NIVEL NACIONAL	Otras Víctimas
2018011000548	INCLUSIÓN SOCIAL Y RECONCILIACIÓN	DEPARTAMENTO ADMINISTRATIVO PARA LA PROSPERIDAD SOCIAL	IMPLEMENTACIÓN DE UNIDADES PRODUCTIVAS DE AUTOCONSUMO PARA POBLACIÓN POBRE Y VULNERABLE NACIONAL	Desplazados
2018011000621	INCLUSIÓN SOCIAL Y RECONCILIACIÓN	DEPARTAMENTO ADMINISTRATIVO PARA LA PROSPERIDAD SOCIAL	IMPLEMENTACIÓN DE UN ESQUEMA ESPECIAL DE ACOMPAÑAMIENTO FAMILIAR DIRIGIDO A LA POBLACIÓN VÍCTIMA DE DESPLAZAMIENTO FORZADO RETORNADA O REUBICADA EN ZONAS RURALES, A NIVEL NACIONAL-[PREVIO CONCEPTO DNP]	Desplazados
2018011000647	INCLUSIÓN SOCIAL Y RECONCILIACIÓN	DEPARTAMENTO ADMINISTRATIVO PARA LA PROSPERIDAD SOCIAL	IMPLEMENTACIÓN DE HERRAMIENTAS PARA LA INCLUSIÓN PRODUCTIVA DE LA POBLACIÓN EN SITUACIÓN DE POBREZA EXTREMA, VULNERABILIDAD Y VÍCTIMAS DEL DESPLAZAMIENTO FORZADO POR LA VIOLENCIA FIP A NIVEL NACIONAL-[PREVIO CONCEPTO DNP]	Desplazados
2018011000649	INCLUSIÓN SOCIAL Y RECONCILIACIÓN	DEPARTAMENTO ADMINISTRATIVO PARA LA PROSPERIDAD SOCIAL	IMPLEMENTACIÓN DE INTERVENCIÓN INTEGRAL APD CON ENFOQUE DIFERENCIAL ÉTNICO PARA INDÍGENAS Y AFROS A NIVEL NACIONAL-[PREVIO CONCEPTO DNP]	Desplazados
2017011000281	INCLUSIÓN SOCIAL Y RECONCILIACIÓN	UNIDAD DE ATENCIÓN Y REPARACIÓN INTEGRAL A LAS VÍCTIMAS	IMPLEMENTACIÓN DE ACCIONES PARA LA COORDINACIÓN Y ARTICULACIÓN DE LOS DIFERENTES ACTORES E INSTANCIAS DEL SNARIV NACIONAL	Desplazados
2017011000283	INCLUSIÓN SOCIAL Y RECONCILIACIÓN	UNIDAD DE ATENCIÓN Y REPARACIÓN INTEGRAL A LAS VÍCTIMAS	IMPLEMENTACIÓN DE LAS MEDIDAS DE REPARACIÓN INDIVIDUAL Y COLECTIVA NACIONAL-[PREVIO CONCEPTO DNP]	Desplazados
2017011000284	INCLUSIÓN SOCIAL Y RECONCILIACIÓN	UNIDAD DE ATENCIÓN Y REPARACIÓN INTEGRAL A LAS VÍCTIMAS	IMPLEMENTACIÓN DE MEDIDAS DE PREVENCIÓN Y ASISTENCIA PARA VÍCTIMAS DEL CONFLICTO ARMADO NACIONAL-[PREVIO CONCEPTO DNP]	Desplazados
2018011000299	INCLUSIÓN SOCIAL Y RECONCILIACIÓN	UNIDAD DE ATENCIÓN Y REPARACIÓN INTEGRAL A LAS VÍCTIMAS	MEJORAMIENTO DE LOS CANALES DE ATENCIÓN Y ORIENTACIÓN PARA LAS VÍCTIMAS DEL CONFLICTO ARMADO NACIONAL	Desplazados
2018011000425	INCLUSIÓN SOCIAL Y RECONCILIACIÓN	UNIDAD DE ATENCIÓN Y REPARACIÓN INTEGRAL A LAS VÍCTIMAS	IMPLEMENTACIÓN DEL PLAN ESTRATÉGICO DE TECNOLOGÍA DE INFORMACIÓN PARA ASISTENCIA, ATENCIÓN Y REPARACIÓN INTEGRAL A LAS VÍCTIMAS A NIVEL NACIONAL	Desplazados
2018011000429	INCLUSIÓN SOCIAL Y RECONCILIACIÓN	UNIDAD DE ATENCIÓN Y REPARACIÓN INTEGRAL A LAS VÍCTIMAS	SERVICIO DE REGISTRO ÚNICO DE VÍCTIMAS CARACTERIZADAS NACIONAL	Desplazados
2018011000856	INCLUSIÓN SOCIAL Y RECONCILIACIÓN	UNIDAD DE ATENCIÓN Y REPARACIÓN INTEGRAL A LAS VÍCTIMAS	FORTALECIMIENTO DE LA GESTIÓN INSTITUCIONAL Y ORGANIZACIONAL DE LA UNIDAD PARA LA ATENCIÓN Y REPARACIÓN INTEGRAL A LAS VÍCTIMAS NACIONAL	Desplazados
2018011000905	INCLUSIÓN SOCIAL Y RECONCILIACIÓN	UNIDAD DE ATENCIÓN Y REPARACIÓN INTEGRAL A LAS VÍCTIMAS	IMPLEMENTACIÓN DE PROCESOS DE RETORNO O REUBICACIÓN DE VÍCTIMAS DE DESPLAZAMIENTO FORZADO, EN EL MARCO DE LA REPARACIÓN INTEGRAL A NIVEL NACIONAL	Desplazados
2018011000924	INCLUSIÓN SOCIAL Y RECONCILIACIÓN	UNIDAD DE ATENCIÓN Y REPARACIÓN INTEGRAL A LAS VÍCTIMAS	CONFORMACIÓN EXPEDIENTE ÚNICO VIRTUAL DE VÍCTIMAS NACIONAL-[PREVIO CONCEPTO DNP]	Desplazados
2017011000295	INCLUSIÓN SOCIAL Y RECONCILIACIÓN	CENTRO DE MEMORIA HISTÓRICA	IMPLEMENTACIÓN DE UNA SOLUCIÓN INMOBILIARIA PARA LA CONSTRUCCIÓN DEL MUSEO NACIONAL DE LA MEMORIA EN BOGOTÁ	Otras Víctimas
2018011000486	INCLUSIÓN SOCIAL Y RECONCILIACIÓN	CENTRO DE MEMORIA HISTÓRICA	INCREMENTO DE LA CAPACIDAD PARA REALIZAR ACCIONES DE MEMORIA HISTÓRICA EN LOS TERRITORIOS A NIVEL NACIONAL	Otras Víctimas



BPIN	SECTOR	ENTIDAD	NOMBRE PROYECTO/RUBRO	Tipo de Beneficiario
2018011000487	INCLUSIÓN SOCIAL Y RECONCILIACIÓN	CENTRO DE MEMORIA HISTÓRICA	IMPLEMENTACIÓN DE LAS ACCIONES DE MEMORIA HISTÓRICA Y ARCHIVO DE DERECHOS HUMANOS A NIVEL NACIONAL	Otras Víctimas
2018011000488	INCLUSIÓN SOCIAL Y RECONCILIACIÓN	CENTRO DE MEMORIA HISTÓRICA	APLICACIÓN DEL MECANISMO NO JUDICIAL DE CONTRIBUCIÓN A LA VERDAD Y LA MEMORIA HISTÓRICA A NIVEL NACIONAL	Otras Víctimas
2018011000490	INCLUSIÓN SOCIAL Y RECONCILIACIÓN	CENTRO DE MEMORIA HISTÓRICA	DIVULGACIÓN DE ACCIONES DE MEMORIA HISTÓRICA A NIVEL NACIONAL	Otras Víctimas
2018011000555	INCLUSIÓN SOCIAL Y RECONCILIACIÓN	CENTRO DE MEMORIA HISTÓRICA	DESARROLLO E IMPLEMENTACIÓN DE LA ESTRATEGIA SOCIAL DEL MUSEO DE MEMORIA HISTÓRICA A NIVEL NACIONAL	Otras Víctimas
2018011000657	INCLUSIÓN SOCIAL Y RECONCILIACIÓN	CENTRO DE MEMORIA HISTÓRICA	DESARROLLO DE ACCIONES ENCAMINADAS A FACILITAR EL ACCESO A LA INFORMACIÓN PRODUCIDA POR EL CENTRO NACIONAL DE MEMORIA HISTÓRICA A NIVEL NACIONAL	Otras Víctimas
2018011000257	INCLUSIÓN SOCIAL Y RECONCILIACIÓN	INSTITUTO COLOMBIANO DE BIENESTAR FAMILIAR (ICBF)	PROTECCIÓN DE LOS NIÑOS, NIÑAS Y ADOLESCENTES EN EL MARCO DEL RESTABLECIMIENTO DE SUS DERECHOS A NIVEL NACIONAL	Desplazados
2018011000428	INCLUSIÓN SOCIAL Y RECONCILIACIÓN	INSTITUTO COLOMBIANO DE BIENESTAR FAMILIAR (ICBF)	APOYO AL DESARROLLO INTEGRAL DE LAS NIÑAS, LOS NIÑOS Y ADOLESCENTES, EN EL MARCO DEL RECONOCIMIENTO, GARANTÍA DE SUS DERECHOS Y LIBERTADES A NIVEL NACIONAL	Desplazados
2018011000600	INCLUSIÓN SOCIAL Y RECONCILIACIÓN	INSTITUTO COLOMBIANO DE BIENESTAR FAMILIAR (ICBF)	FORTALECIMIENTO DE LAS FAMILIAS COMO AGENTES DE TRANSFORMACIÓN Y DESARROLLO SOCIAL A NIVEL NACIONAL	Otras Víctimas
2018011000627	INCLUSIÓN SOCIAL Y RECONCILIACIÓN	INSTITUTO COLOMBIANO DE BIENESTAR FAMILIAR (ICBF)	CONTRIBUCIÓN CON ACCIONES DE PROMOCIÓN Y PREVENCIÓN EN EL COMPONENTE DE ALIMENTACIÓN Y NUTRICIÓN PARA LA POBLACIÓN COLOMBIANA A NIVEL NACIONAL	Otras Víctimas
2018011000666	INCLUSIÓN SOCIAL Y RECONCILIACIÓN	INSTITUTO COLOMBIANO DE BIENESTAR FAMILIAR (ICBF)	APOYO AL DESARROLLO INTEGRAL DE LA PRIMERA INFANCIA A NIVEL NACIONAL	Otras Víctimas
2018011000332	INTERIOR	MINISTERIO DEL INTERIOR - GESTIÓN GENERAL	FORTALECIMIENTO INSTITUCIONAL PARA LA IMPLEMENTACIÓN DE LA POLÍTICA PÚBLICA DE VÍCTIMAS A NIVEL NACIONAL	Otras Víctimas
2018011000367	INTERIOR	MINISTERIO DEL INTERIOR - GESTIÓN GENERAL	FORTALECIMIENTO DE MEDIDAS DE PREVENCIÓN Y PROTECCIÓN DE LOS DERECHOS HUMANOS DE LOS PUEBLOS INDÍGENAS A NIVEL NACIONAL-[PREVIO CONCEPTO DNP]	Otras Víctimas
2018011000378	INTERIOR	MINISTERIO DEL INTERIOR - GESTIÓN GENERAL	FORTALECIMIENTO A LA GESTIÓN DE LOS CEMENTERIOS COMO RESTITUCIÓN DE DERECHOS DE VÍCTIMAS DE DESAPARICIÓN A NIVEL NACIONAL-[PREVIO CONCEPTO DNP]	Otras Víctimas
2018011000417	INTERIOR	MINISTERIO DEL INTERIOR - GESTIÓN GENERAL	FORTALECIMIENTO A LA IMPLEMENTACIÓN DE LA GESTIÓN PREVENTIVA DEL RIESGO DE VIOLACIONES A LOS DERECHOS HUMANOS EN EL TERRITORIO NACIONAL-[PREVIO CONCEPTO DNP]	Otras Víctimas
2018011000450	JUSTICIA Y DEL DERECHO	MINISTERIO DE JUSTICIA Y DEL DERECHO - GESTIÓN GENERAL	PROTECCIÓN DE LOS DERECHOS DE LAS VÍCTIMAS EN EL ACCESO A LOS MECANISMOS DE JUSTICIA TRANSICIONAL, NACIONAL-[PREVIO CONCEPTO DNP]	Desplazados
2018011000697	JUSTICIA Y DEL DERECHO	MINISTERIO DE JUSTICIA Y DEL DERECHO - GESTIÓN GENERAL	FORTALECIMIENTO DEL INTERCAMBIO DE INFORMACIÓN EN EL SISTEMA DE INFORMACIÓN INTERINSTITUCIONAL DE JUSTICIA TRANSICIONAL A NIVEL NACIONAL NACIONAL-[PREVIO CONCEPTO DNP]	Otras Víctimas
2018011000431	JUSTICIA Y DEL DERECHO	SUPERINTENDENCIA DE NOTARIADO Y REGISTRO	SANEAMIENTO Y FORMALIZACIÓN DE LA PROPIEDAD INMOBILIARIA A NIVEL NACIONAL EN EL POSCONFLICTO NACIONAL-[PREVIO CONCEPTO DNP]	Otras Víctimas



BPIN	SECTOR	ENTIDAD	NOMBRE PROYECTO/RUBRO	Tipo de Beneficiario
2017011000181	ORGANOS DE CONTROL	DEFENSORIA DEL PUEBLO	FORTALECIMIENTO DEL CONOCIMIENTO Y EXIGIBILIDAD DE LOS DERECHOS DE LAS VÍCTIMAS DEL CONFLICTO, MEDIANTE EL ACOMPAÑAMIENTO, ASESORÍA Y SEGUIMIENTO A LA LEY 1448, DEC REGLAMENTARIOS, DECRETOS LEY 4633, 4634 Y 4635 DE 2011 Y LA LEY 1719 DE 2014 NACIONAL-[PREVIO CONCEPTO DNP]	Otras Víctimas
2017011000216	PRESIDENCIA DE LA REPÚBLICA	PRESIDENCIA DE LA REPUBLICA - GESTION GENERAL	DISEÑO E IMPLEMENTACIÓN DEL SISTEMA NACIONAL DE INFORMACIÓN PARA EL SEGUIMIENTO, MONITOREO Y EVALUACIÓN DE LA POLÍTICA PÚBLICA INTEGRAL EN DERECHOS HUMANOS NACIONAL	Otras Víctimas
2018011000546	PRESIDENCIA DE LA REPÚBLICA	PRESIDENCIA DE LA REPUBLICA - GESTION GENERAL	IMPLEMENTACIÓN DE LOS ENFOQUES DE GÉNERO E INTERSECCIONALIDAD EN LA GESTIÓN PÚBLICA A NIVEL NACIONAL	Otras Víctimas
2018011000604	PRESIDENCIA DE LA REPÚBLICA	PRESIDENCIA DE LA REPUBLICA - GESTION GENERAL	CONSOLIDACIÓN DE LA ACCIÓN INTEGRAL CONTRA MINAS ANTIPERSONAL EN EL MARCO DEL POSCONFLICTO A NIVEL NACIONAL-[PREVIO CONCEPTO DNP]	Otras Víctimas
2018011000792	PRESIDENCIA DE LA REPÚBLICA	PRESIDENCIA DE LA REPUBLICA - GESTION GENERAL	FORTALECIMIENTO DE LA COORDINACIÓN Y ARTICULACIÓN INTERSECTORIAL PARA LA SOSTENIBILIDAD EN LA IMPLEMENTACIÓN DE LA POLÍTICA DE ESTADO PARA EL DESARROLLO INTEGRAL DE LA PRIMERA INFANCIA A NIVEL NACIONAL-[PREVIO CONCEPTO DNP]	Otras Víctimas
2018011000832	PRESIDENCIA DE LA REPÚBLICA	PRESIDENCIA DE LA REPUBLICA - GESTION GENERAL	DESARROLLO DE LA POLÍTICA INTERSECTORIAL DE PREVENCIÓN DEL RECLUTAMIENTO, UTILIZACIÓN, USO Y VIOLENCIA SEXUAL DE NIÑOS, NIÑAS Y ADOLESCENTES POR PARTE DE GRUPOS ARMADOS AL MARGEN DE A LEY Y GRUPOS DELICTIVOS ORGANIZADOS NACIONAL-[PREVIO CONCEPTO DNP]	Otras Víctimas
2018011000661	RAMA JUDICIAL	RAMA JUDICIAL - CONSEJO SUPERIOR DE LA JUDICATURA	FORMACIÓN Y CAPACITACIÓN EN COMPETENCIAS JUDICIALES Y ORGANIZACIONALES A LOS FUNCIONARIOS, EMPLEADOS, PERSONAL ADMINISTRATIVO DE LA RAMA JUDICIAL, JUECES DE PAZ Y AUTORIDADES INDÍGENAS A NIVEL NACIONAL-[PREVIO CONCEPTO DNP]	Otras Víctimas
2018011000812	RAMA JUDICIAL	RAMA JUDICIAL - CONSEJO SUPERIOR DE LA JUDICATURA	IMPLEMENTACIÓN DIGITAL Y LITIGIO EN LÍNEA A NIVEL NACIONAL NACIONAL-[PREVIO CONCEPTO DNP]	Otras Víctimas
2018011000852	RAMA JUDICIAL	RAMA JUDICIAL - CONSEJO SUPERIOR DE LA JUDICATURA	MEJORAMIENTO Y MANTENIMIENTO DE LA INFRAESTRUCTURA FÍSICA DE LA RAMA JUDICIAL A NIVEL NACIONAL	Otras Víctimas
2018011000553	REGISTRADURÍA	FONDO ROTATORIO DE LA REGISTRADURIA	FORTALECIMIENTO DE LA CAPACIDAD DE ATENCIÓN EN IDENTIFICACIÓN PARA LA POBLACIÓN EN CONDICIÓN DE VULNERABILIDAD, APD NACIONAL	Desplazados
2017011000180	RELACIONES EXTERIORES	FONDO ROTATORIO DEL MINISTERIO DE RELACIONES EXTERIORES	FORTALECIMIENTO DEL MINISTERIO DE RELACIONES EXTERIORES PARA LA ATENCIÓN DE LAS VÍCTIMAS EN EL EXTERIOR NACIONAL	Otras Víctimas
2018011000061	SALUD Y PROTECCIÓN SOCIAL	MINISTERIO DE SALUD Y PROTECCION SOCIAL - GESTIÓN GENERAL	APOYO PARA LA IMPLEMENTACIÓN DE LAS MEDIDAS DE ASISTENCIA Y REHABILITACIÓN A VÍCTIMAS DEL CONFLICTO ARMADO NACIONAL	Desplazados
2018011000080	TECNOLOGÍAS DE LA INFORMACIÓN Y LAS COMUNICACIONES	FONDO DE TECNOLOGIAS DE LA INFORMACION Y LAS COMUNICACIONES	SERVICIO DE ASISTENCIA, CAPACITACIÓN Y APOYO PARA EL USO Y APROPIACIÓN DE LAS TIC, CON ENFOQUE DIFERENCIAL Y EN BENEFICIO DE LA COMUNIDAD PARA PARTICIPAR EN LA ECONOMÍA DIGITAL NACIONAL	Otras Víctimas
2018011000388	TECNOLOGÍAS DE LA INFORMACIÓN Y LAS COMUNICACIONES	FONDO DE TECNOLOGIAS DE LA INFORMACION Y LAS COMUNICACIONES	IMPLEMENTACIÓN SOLUCIONES DE ACCESO COMUNITARIO A LAS TECNOLOGÍAS DE LA INFORMACIÓN Y LAS COMUNICACIONES NACIONAL-[PREVIO CONCEPTO DNP]	Otras Víctimas



BPIN	SECTOR	ENTIDAD	NOMBRE PROYECTO/RUBRO	Tipo de Beneficiario
2018011000401	TECNOLOGÍAS DE LA INFORMACIÓN Y LAS COMUNICACIONES	FONDO DE TECNOLOGIAS DE LA INFORMACION Y LAS COMUNICACIONES	DESARROLLO MASIFICACIÓN ACCESO A INTERNET NACIONAL-[PREVIO CONCEPTO DNP]	Otras Víctimas
2018011000455	TECNOLOGÍAS DE LA INFORMACIÓN Y LAS COMUNICACIONES	FONDO DE TECNOLOGIAS DE LA INFORMACION Y LAS COMUNICACIONES	INSTALACIÓN , PROMOCION, USO Y APROPIACIÓN DE SOLUCIONES TECNOLOGICAS DE ACCESO PÚBLICO EN LAS REGIONES DEL TERRITORIO NACIONAL-[PREVIO CONCEPTO DNP]	Otras Víctimas
2018011000589	TECNOLOGÍAS DE LA INFORMACIÓN Y LAS COMUNICACIONES	FONDO DE TECNOLOGIAS DE LA INFORMACION Y LAS COMUNICACIONES	FORTALECIMIENTO DE LA INDUSTRIA DE TI NACIONAL-[PREVIO CONCEPTO DNP]	Otras Víctimas
2018011000761	TECNOLOGÍAS DE LA INFORMACIÓN Y LAS COMUNICACIONES	FONDO DE TECNOLOGIAS DE LA INFORMACION Y LAS COMUNICACIONES	APOYO FINANCIERO PARA EL SUMINISTRO DE TERMINALES A NIVEL NACIONAL	Otras Víctimas
2017011000431	TRABAJO	MINISTERIO DEL TRABAJO - GESTION GENERAL	IMPLANTACIÓN FONDO DE SOLIDARIDAD PENSIONAL SUBCUENTA DE SUBSISTENCIA NACIONAL	Otras Víctimas
2018011000397	TRABAJO	MINISTERIO DEL TRABAJO - GESTION GENERAL	IMPLEMENTACIÓN DE ESTRATEGIAS DE FORMACIÓN PARA EL TRABAJO Y EMPLEABILIDAD A VÍCTIMAS DEL CONFLICTO ARMADO, NACIONAL-[PREVIO CONCEPTO DNP]	Desplazados
2018011000438	TRABAJO	MINISTERIO DEL TRABAJO - GESTION GENERAL	APOYO A LAS INICIATIVAS DE EMPRENDIMIENTO Y EMPRESARISMO FORMAL DE LAS VÍCTIMAS DEL CONFLICTO ARMADO NACIONAL-[PREVIO CONCEPTO DNP]	Desplazados
2018011000456	TRABAJO	MINISTERIO DEL TRABAJO - GESTION GENERAL	DESARROLLO DE LA RUTA DE EMPLEO Y AUTOEMPLEO A SUJETOS DE REPARACIÓN COLECTIVA A NIVEL NACIONAL NACIONAL-[PREVIO CONCEPTO DNP]	Desplazados
2018011000764	TRABAJO	SERVICIO NACIONAL DE APRENDIZAJE (SENA)	MEJORAMIENTO DEL SERVICIO DE FORMACIÓN PROFESIONAL DEL SENA NACIONAL	Otras Víctimas
2018011000804	TRABAJO	SERVICIO NACIONAL DE APRENDIZAJE (SENA)	SERVICIO DE ORIENTACIÓN OCUPACIONAL, FORMACIÓN Y EMPRENDIMIENTO PARA POBLACIÓN DESPLAZADA POR LA VIOLENCIA A NIVEL NACIONAL-[PREVIO CONCEPTO DNP]	Desplazados
2017011000378	TRABAJO	UNIDAD ADMINISTRATIVA ESPECIAL DE ORGANIZACIONES SOLIDARIAS	DESARROLLO DE EMPRENDIMIENTOS SOLIDARIOS A TRAVÉS DE NEGOCIOS INCLUSIVOS A NIVEL NACIONAL	Otras Víctimas
2018011000184	TRABAJO	UNIDAD ADMINISTRATIVA ESPECIAL DEL SERVICIO PUBLICO DE EMPLEO	FORTALECIMIENTO DE LA RED DE PRESTADORES EN ATENCIÓN A VÍCTIMAS A TRAVÉS DEL SPE NACIONAL	Otras Víctimas
2017011000049	VIVIENDA, CIUDAD Y TERRITORIO	MINISTERIO DE VIVIENDA, CIUDAD Y TERRITORIO - GESTIÓN GENERAL	APOYO FINANCIERO PARA FACILITAR EL ACCESO A LOS SERVICIOS DE AGUA POTABLE Y MANEJO DE AGUAS RESIDUALES A NIVEL NACIONAL	Otras Víctimas
2018011001151	VIVIENDA, CIUDAD Y TERRITORIO	FONDO NACIONAL DE VIVIENDA - FONVIVIENDA	SUBSIDIO FAMILIAR DE VIVIENDA NACIONAL	Desplazados
2018011000330	INTERIOR	MINISTERIO DEL INTERIOR - GESTIÓN GENERAL	FORTALECIMIENTO DE LA CAPACIDAD ORGANIZATIVA DE LOS PUEBLOS INDÍGENAS EN EL TERRITORIO NACIONAL	Otras Víctimas
2018011000387	INCLUSIÓN SOCIAL Y RECONCILIACIÓN	DEPARTAMENTO ADMINISTRATIVO PARA LA PROSPERIDAD SOCIAL	FORTALECIMIENTO PARA EL DESARROLLO DE INFRAESTRUCTURA SOCIAL Y HÁBITAT PARA LA INCLUSIÓN SOCIAL A NIVEL NACIONAL - FIP NACIONAL	Otras Víctimas
2017011000049	VIVIENDA, CIUDAD Y TERRITORIO	MINISTERIO DE VIVIENDA, CIUDAD Y TERRITORIO - GESTIÓN GENERAL	APOYO FINANCIERO PARA FACILITAR EL ACCESO A LOS SERVICIOS DE AGUA POTABLE Y MANEJO DE AGUAS RESIDUALES A NIVEL NACIONAL	Otras Víctimas
2017011000062	AGRICULTURA Y DESARROLLO RURAL	AGENCIA NACIONAL DE TIERRAS - ANT	DOTACIÓN DE TIERRAS PARA GARANTIZAR LOS MECANISMOS DE ACCESO A SUJETOS DE REFORMA	Desplazados



BPIN	SECTOR	ENTIDAD	NOMBRE PROYECTO/RUBRO	Tipo de Beneficiario
			AGRARIA A NIVEL NACIONAL	
2017011000072	AGRICULTURA Y DESARROLLO RURAL	AGENCIA NACIONAL DE TIERRAS - ANT	ELABORACIÓN DE PLANES DE ORDENAMIENTO SOCIAL DE LA PROPIEDAD RURAL A NIVEL NACIONAL	Otras Víctimas
2017011000147	CULTURA	MINISTERIO DE CULTURA - GESTION GENERAL	CONSTRUCCIÓN ADECUACION, MANTENIMIENTO, RESTAURACION Y DOTACION DE INFRAESTRUCTURA CULTURAL NACIONAL	Otras Víctimas
2017011000180	RELACIONES EXTERIORES	FONDO ROTATORIO DEL MINISTERIO DE RELACIONES EXTERIORES	FORTALECIMIENTO DEL MINISTERIO DE RELACIONES EXTERIORES PARA LA ATENCIÓN DE LAS VÍCTIMAS EN EL EXTERIOR NACIONAL	Otras Víctimas
2017011000181	ORGANISMOS DE CONTROL	DEFENSORIA DEL PUEBLO	FORTALECIMIENTO DEL CONOCIMIENTO Y EXIGIBILIDAD DE LOS DERECHOS DE LAS VÍCTIMAS DEL CONFLICTO, MEDIANTE EL ACOMPAÑAMIENTO, ASESORÍA Y SEGUIMIENTO A LA LEY 1448, DEC REGLAMENTARIOS, DECRETOS LEY 4633, 4634 Y 4635 DE 2011 Y LA LEY 1719 DE 2014 NACIONAL-[PREVIO CONCEPTO DNP]	Otras Víctimas
2017011000216	PRESIDENCIA DE LA REPÚBLICA	PRESIDENCIA DE LA REPUBLICA - GESTION GENERAL	DISEÑO E IMPLEMENTACIÓN DEL SISTEMA NACIONAL DE INFORMACIÓN PARA EL SEGUIMIENTO, MONITOREO Y EVALUACIÓN DE LA POLÍTICA PÚBLICA INTEGRAL EN DERECHOS HUMANOS NACIONAL	Otras Víctimas
2017011000281	INCLUSIÓN SOCIAL Y RECONCILIACIÓN	UNIDAD DE ATENCIÓN Y REPARACIÓN INTEGRAL A LAS VÍCTIMAS	IMPLEMENTACIÓN DE ACCIONES PARA LA COORDINACIÓN Y ARTICULACIÓN DE LOS DIFERENTES ACTORES E INSTANCIAS DEL SNARIV NACIONAL	Desplazados
2017011000283	INCLUSIÓN SOCIAL Y RECONCILIACIÓN	UNIDAD DE ATENCIÓN Y REPARACIÓN INTEGRAL A LAS VÍCTIMAS	IMPLEMENTACIÓN DE LAS MEDIDAS DE REPARACIÓN INDIVIDUAL Y COLECTIVA NACIONAL	Desplazados
2017011000284	INCLUSIÓN SOCIAL Y RECONCILIACIÓN	UNIDAD DE ATENCIÓN Y REPARACIÓN INTEGRAL A LAS VÍCTIMAS	IMPLEMENTACIÓN DE MEDIDAS DE PREVENCIÓN Y ASISTENCIA PARA VÍCTIMAS DEL CONFLICTO ARMADO NACIONAL	Desplazados
2017011000288	EDUCACIÓN	MINISTERIO EDUCACION NACIONAL - GESTION GENERAL	IMPLEMENTACIÓN DEL PROGRAMA DE ALIMENTACIÓN ESCOLAR EN COLOMBIA, NACIONAL	Otras Víctimas
2017011000378	TRABAJO	UNIDAD ADMINISTRATIVA ESPECIAL DE ORGANIZACIONES SOLIDARIAS	DESARROLLO DE EMPRENDIMIENTOS SOLIDARIOS A TRAVÉS DE NEGOCIOS INCLUSIVOS A NIVEL NACIONAL	Otras Víctimas
2017011000379	VIVIENDA, CIUDAD Y TERRITORIO	MINISTERIO DE VIVIENDA, CIUDAD Y TERRITORIO - GESTIÓN GENERAL	APOYO FINANCIERO PARA LA IMPLEMENTACIÓN DEL PLAN MAESTRO DE ALCANTARILLADO DEL MUNICIPIO DE MOCOA	Otras Víctimas
2017011000431	TRABAJO	MINISTERIO DEL TRABAJO - GESTION GENERAL	IMPLANTACIÓN FONDO DE SOLIDARIDAD PENSIONAL SUBCUENTA DE SUBSISTENCIA NACIONAL	Otras Víctimas
2018011000061	SALUD Y PROTECCIÓN SOCIAL	MINISTERIO DE SALUD Y PROTECCION SOCIAL - GESTION GENERAL	APOYO PARA LA IMPLEMENTACIÓN DE LAS MEDIDAS DE ASISTENCIA Y REHABILITACIÓN A VÍCTIMAS DEL CONFLICTO ARMADO NACIONAL	Desplazados
2018011000080	TECNOLOGÍAS DE LA INFORMACIÓN Y LAS COMUNICACIONES	FONDO DE TECNOLOGIAS DE LA INFORMACION Y LAS COMUNICACIONES	SERVICIO DE ASISTENCIA, CAPACITACIÓN Y APOYO PARA EL USO Y APROPIACIÓN DE LAS TIC, CON ENFOQUE DIFERENCIAL Y EN BENEFICIO DE LA COMUNIDAD PARA PARTICIPAR EN LA ECONOMÍA DIGITAL NACIONAL	Otras Víctimas
2018011000113	EDUCACIÓN	INSTITUTO TOLIMENSE DE FORMACION TECNICA PROFESIONAL	FORTALECIMIENTO DE LOS PROGRAMAS DE BIENESTAR UNIVERSITARIO Y GESTIÓN ACADÉMICA EN EL INSTITUTO TOLIMENSE DE FORMACIÓN TÉCNICA PROFESIONAL "ITFIP" DE EL ESPINAL TOLIMA	Otras Víctimas
2018011000127	AGRICULTURA Y DESARROLLO RURAL	AGENCIA DE DESARROLLO RURAL - ADR	FORTALECIMIENTO DE LAS CAPACIDADES DE LOS PRODUCTORES AGROPECUARIOS Y SUS ESQUEMAS ASOCIATIVOS EN LA GENERACIÓN Y CONSOLIDACIÓN DE ENCADENAMIENTOS PRODUCTIVOS NACIONAL-[PREVIO CONCEPTO DNP]	Desplazados



BPIN	SECTOR	ENTIDAD	NOMBRE PROYECTO/RUBRO	Tipo de Beneficiario
2018011000129	AGRICULTURA Y DESARROLLO RURAL	AGENCIA DE DESARROLLO RURAL - ADR	FORMULACIÓN E IMPLEMENTACIÓN DE PLANES Y PROYECTOS INTEGRALES CON ENFOQUE TERRITORIAL PARA LA POBLACIÓN RURAL. NACIONAL-[PREVIO CONCEPTO DNP]	Desplazados
2018011000142	AGRICULTURA Y DESARROLLO RURAL	AGENCIA DE DESARROLLO RURAL - ADR	FORTALECIMIENTO DE LA COFINANCIACIÓN DE PROYECTOS INTEGRALES DE DESARROLLO AGROPECUARIO Y RURAL PARA LA POBLACIÓN RURAL A NIVEL NACIONAL-[PREVIO CONCEPTO DNP]	Desplazados
2018011000151	AGRICULTURA Y DESARROLLO RURAL	AGENCIA DE DESARROLLO RURAL - ADR	APOYO A LA FORMULACIÓN E IMPLEMENTACIÓN DE DISTRITOS DE ADECUACIÓN DE TIERRAS Y A LA PRESTACIÓN DEL SERVICIO PÚBLICO DE ADECUACIÓN DE TIERRAS A NIVEL NACIONAL-[PREVIO CONCEPTO DNP]	Desplazados
2018011000152	AGRICULTURA Y DESARROLLO RURAL	AGENCIA DE DESARROLLO RURAL - ADR	FORTALECIMIENTO A LA PRESTACIÓN DEL SERVICIO PÚBLICO DE EXTENSIÓN AGROPECUARIA NACIONAL	Desplazados
2018011000177	AGRICULTURA Y DESARROLLO RURAL	UNIDAD ADMINISTRATIVA ESPECIAL DE GESTIÓN DE RESTITUCIÓN DE TIERRAS DESPOJADAS	FORTALECIMIENTO DE LA GESTIÓN ADMINISTRATIVA DE LA UNIDAD DE RESTITUCIÓN DE TIERRAS NACIONAL	Otras Víctimas
2018011000184	TRABAJO	UNIDAD ADMINISTRATIVA ESPECIAL DEL SERVICIO PUBLICO DE EMPLEO	FORTALECIMIENTO DE LA RED DE PRESTADORES EN ATENCIÓN A VÍCTIMAS A TRAVÉS DEL SPE NACIONAL	Otras Víctimas
2018011000219	AGRICULTURA Y DESARROLLO RURAL	AGENCIA NACIONAL DE TIERRAS - ANT	IMPLEMENTACIÓN DEL PROGRAMA DE LEGALIZACIÓN DE TIERRAS Y FOMENTO AL DESARROLLO RURAL PARA COMUNIDADES INDÍGENAS A NIVEL NACIONAL-[PREVIO CONCEPTO DNP]	Desplazados
2018011000226	AGRICULTURA Y DESARROLLO RURAL	AGENCIA NACIONAL DE TIERRAS - ANT	IMPLEMENTACIÓN PROGRAMA DE LEGALIZACIÓN DE TIERRAS Y FOMENTO AL DESARROLLO RURAL PARA COMUNIDADES NEGRAS A NIVEL NACIONAL-[PREVIO CONCEPTO DNP]	Desplazados
2018011000229	AGRICULTURA Y DESARROLLO RURAL	MINAGRICULTURA - GESTION GENERAL	SUBSIDIO PARA LA CONSTRUCCIÓN O MEJORAMIENTO DE VIVIENDA DE INTERÉS SOCIAL RURAL PARA LA POBLACIÓN RURAL NACIONAL-[PREVIO CONCEPTO DNP]	Desplazados
2018011000237	COMERCIO, INDUSTRIA Y TURISMO	MINCOMERCIO INDUSTRIA TURISMO - ARTESANIAS DE COLOMBIA S.A.	INCREMENTO DE LA COMPETITIVIDAD E INCLUSIÓN PRODUCTIVA DE LA POBLACIÓN ARTESANA VICTIMA Y VULNERABLE DEL PAÍS NACIONAL	Desplazados
2018011000257	INCLUSIÓN SOCIAL Y RECONCILIACIÓN	INSTITUTO COLOMBIANO DE BIENESTAR FAMILIAR (ICBF)	PROTECCIÓN DE LOS NIÑOS, NIÑAS Y ADOLESCENTES EN EL MARCO DEL RESTABLECIMIENTO DE SUS DERECHOS A NIVEL NACIONAL	Desplazados
2018011000299	INCLUSIÓN SOCIAL Y RECONCILIACIÓN	UNIDAD DE ATENCIÓN Y REPARACIÓN INTEGRAL A LAS VÍCTIMAS	MEJORAMIENTO DE LOS CANALES DE ATENCIÓN Y ORIENTACIÓN PARA LAS VÍCTIMAS DEL CONFLICTO ARMADO NACIONAL	Desplazados
2018011000330	INTERIOR	MINISTERIO DEL INTERIOR - GESTIÓN GENERAL	FORTALECIMIENTO DE LA CAPACIDAD ORGANIZATIVA DE LOS PUEBLOS INDÍGENAS EN EL TERRITORIO NACIONAL	Otras Víctimas
2018011000332	INTERIOR	MINISTERIO DEL INTERIOR - GESTIÓN GENERAL	FORTALECIMIENTO INSTITUCIONAL PARA LA IMPLEMENTACIÓN DE LA POLÍTICA PÚBLICA DE VÍCTIMAS A NIVEL NACIONAL-[PREVIO CONCEPTO DNP]	Otras Víctimas
2018011000367	INTERIOR	MINISTERIO DEL INTERIOR - GESTIÓN GENERAL	FORTALECIMIENTO DE MEDIDAS DE PREVENCIÓN Y PROTECCIÓN DE LOS DERECHOS HUMANOS DE LOS PUEBLOS INDÍGENAS A NIVEL NACIONAL	Otras Víctimas
2018011000368	INCLUSIÓN SOCIAL Y RECONCILIACIÓN	DEPARTAMENTO ADMINISTRATIVO PARA LA PROSPERIDAD SOCIAL	IMPLEMENTACIÓN DE TRANSFERENCIAS MONETARIAS CONDICIONADAS PARA POBLACIÓN VULNERABLE A NIVEL NACIONAL - FIP NACIONAL	Desplazados
2018011000378	INTERIOR	MINISTERIO DEL INTERIOR - GESTIÓN GENERAL	FORTALECIMIENTO A LA GESTIÓN DE LOS CEMENTERIOS COMO RESTITUCIÓN DE DERECHOS DE	Otras Víctimas



BPIN	SECTOR	ENTIDAD	NOMBRE PROYECTO/RUBRO	Tipo de Beneficiario
			VÍCTIMAS DE DESAPARICIÓN A NIVEL NACIONAL- [PREVIO CONCEPTO DNP]	
2018011000381	COMERCIO, INDUSTRIA Y TURISMO	MINCOMERCIO INDUSTRIA TURISMO - GESTION GENERAL	APOYO PARA EL ACCESO A LOS MERCADOS DE LAS UNIDADES PRODUCTIVAS DE LA POBLACIÓN VÍCTIMA DEL CONFLICTO ARMADO NACIONAL	Desplazados
2018011000387	INCLUSIÓN SOCIAL Y RECONCILIACIÓN	DEPARTAMENTO ADMINISTRATIVO PARA LA PROSPERIDAD SOCIAL	FORTALECIMIENTO PARA EL DESARROLLO DE INFRAESTRUCTURA SOCIAL Y HÁBITAT PARA LA INCLUSIÓN SOCIAL A NIVEL NACIONAL - FIP NACIONAL	Otras Víctimas
2018011000397	TRABAJO	MINISTERIO DEL TRABAJO - GESTION GENERAL	IMPLEMENTACIÓN DE ESTRATEGIAS DE FORMACIÓN PARA EL TRABAJO Y EMPLEABILIDAD A VÍCTIMAS DEL CONFLICTO ARMADO, NACIONAL	Desplazados
2018011000400	AGRICULTURA Y DESARROLLO RURAL	UNIDAD ADMINISTRATIVA ESPECIAL DE GESTIÓN DE RESTITUCIÓN DE TIERRAS DESPOJADAS	IMPLEMENTACIÓN PROGRAMA PROYECTOS PRODUCTIVOS - ACCESO A INSTRUMENTOS PARA EL DESARROLLO PRODUCTIVO DE LAS FAMILIAS CAMPESINAS CON RESTITUCIÓN Y POSESIÓN DE SUS PREDIOS, CON EL PROPÓSITO DE CONTRIBUIR EN LA GENERACIÓN DE INGRESOS A NIVEL NACIONAL	Desplazados
2018011000417	INTERIOR	MINISTERIO DEL INTERIOR - GESTION GENERAL	FORTALECIMIENTO A LA IMPLEMENTACIÓN DE LA GESTIÓN PREVENTIVA DEL RIESGO DE VIOLACIONES A LOS DERECHOS HUMANOS EN EL TERRITORIO NACIONAL-[PREVIO CONCEPTO DNP]	Otras Víctimas
2018011000425	INCLUSIÓN SOCIAL Y RECONCILIACIÓN	UNIDAD DE ATENCIÓN Y REPARACIÓN INTEGRAL A LAS VÍCTIMAS	IMPLEMENTACIÓN DEL PLAN ESTRATÉGICO DE TECNOLOGÍA DE INFORMACIÓN PARA ASISTENCIA, ATENCIÓN Y REPARACIÓN INTEGRAL A LAS VÍCTIMAS A NIVEL NACIONAL	Desplazados
2018011000429	INCLUSIÓN SOCIAL Y RECONCILIACIÓN	UNIDAD DE ATENCIÓN Y REPARACIÓN INTEGRAL A LAS VÍCTIMAS	SERVICIO DE REGISTRO ÚNICO DE VÍCTIMAS CARACTERIZADAS NACIONAL	Desplazados
2018011000431	JUSTICIA Y DEL DERECHO	SUPERINTENDENCIA DE NOTARIADO Y REGISTRO	SANEAMIENTO Y FORMALIZACIÓN DE LA PROPIEDAD INMOBILIARIA A NIVEL NACIONAL EN EL POSCONFLICTO NACIONAL	Otras Víctimas
2018011000438	TRABAJO	MINISTERIO DEL TRABAJO - GESTION GENERAL	APOYO A LAS INICIATIVAS DE EMPRENDIMIENTO Y EMPRESARISMO FORMAL DE LAS VÍCTIMAS DEL CONFLICTO ARMADO NACIONAL	Desplazados
2018011000450	JUSTICIA Y DEL DERECHO	MINISTERIO DE JUSTICIA Y DEL DERECHO - GESTIÓN GENERAL	PROTECCIÓN DE LOS DERECHOS DE LAS VICTIMAS EN EL ACCESO A LOS MECANISMOS DE JUSTICIA TRANSICIONAL, NACIONAL	Desplazados
2018011000456	TRABAJO	MINISTERIO DEL TRABAJO - GESTION GENERAL	DESARROLLO DE LA RUTA DE EMPLEO Y AUTOEMPLEO A SUJETOS DE REPARACIÓN COLECTIVA A NIVEL NACIONAL NACIONAL	Desplazados
2018011000486	INCLUSIÓN SOCIAL Y RECONCILIACIÓN	CENTRO DE MEMORIA HISTÓRICA	INCREMENTO DE LA CAPACIDAD PARA REALIZAR ACCIONES DE MEMORIA HISTÓRICA EN LOS TERRITORIOS A NIVEL NACIONAL	Otras Víctimas
2018011000487	INCLUSIÓN SOCIAL Y RECONCILIACIÓN	CENTRO DE MEMORIA HISTÓRICA	IMPLEMENTACIÓN DE LAS ACCIONES DE MEMORIA HISTÓRICA Y ARCHIVO DE DERECHOS HUMANOS A NIVEL NACIONAL	Otras Víctimas
2018011000488	INCLUSIÓN SOCIAL Y RECONCILIACIÓN	CENTRO DE MEMORIA HISTÓRICA	APLICACIÓN DEL MECANISMO NO JUDICIAL DE CONTRIBUCIÓN A LA VERDAD Y LA MEMORIA HISTÓRICA A NIVEL NACIONAL	Otras Víctimas
2018011000490	INCLUSIÓN SOCIAL Y RECONCILIACIÓN	CENTRO DE MEMORIA HISTÓRICA	DIVULGACIÓN DE ACCIONES DE MEMORIA HISTÓRICA A NIVEL NACIONAL-[PREVIO CONCEPTO DNP]	Otras Víctimas
2018011000520	CULTURA	MINISTERIO DE CULTURA - GESTION GENERAL	ASISTENCIA PARA LA INCORPORACIÓN DEL ENFOQUE DIFERENCIAL DE DIVERSIDAD Y DE ACCIÓN SIN DAÑO EN PLANES, PROGRAMAS Y PROYECTOS EN ENTIDADES DE ESTADO Y DE GOBIERNO NACIONAL	Desplazados
2018011000546	PRESIDENCIA DE LA REPÚBLICA	PRESIDENCIA DE LA REPUBLICA - GESTION GENERAL	IMPLEMENTACIÓN DE LOS ENFOQUES DE GÉNERO E INTERSECCIONALIDAD EN LA GESTIÓN PÚBLICA A NIVEL NACIONAL	Otras Víctimas



BPIN	SECTOR	ENTIDAD	NOMBRE PROYECTO/RUBRO	Tipo de Beneficiario
2018011000548	INCLUSIÓN SOCIAL Y RECONCILIACIÓN	DEPARTAMENTO ADMINISTRATIVO PARA LA PROSPERIDAD SOCIAL	IMPLEMENTACIÓN DE UNIDADES PRODUCTIVAS DE AUTOCONSUMO PARA POBLACIÓN POBRE Y VULNERABLE NACIONAL	Desplazados
2018011000553	REGISTRADURÍA	FONDO ROTATORIO DE LA REGISTRADURIA	FORTALECIMIENTO DE LA CAPACIDAD DE ATENCIÓN EN IDENTIFICACIÓN PARA LA POBLACIÓN EN CONDICIÓN DE VULNERABILIDAD, APD NACIONAL	Desplazados
2018011000555	INCLUSIÓN SOCIAL Y RECONCILIACIÓN	CENTRO DE MEMORIA HISTÓRICA	DESARROLLO E IMPLEMENTACIÓN DE LA ESTRATEGIA SOCIAL DEL MUSEO DE MEMORIA HISTÓRICA A NIVEL NACIONAL	Otras Víctimas
2018011000600	INCLUSIÓN SOCIAL Y RECONCILIACIÓN	INSTITUTO COLOMBIANO DE BIENESTAR FAMILIAR (ICBF)	FORTALECIMIENTO DE LAS FAMILIAS COMO AGENTES DE TRANSFORMACIÓN Y DESARROLLO SOCIAL A NIVEL NACIONAL	Otras Víctimas
2018011000604	PRESIDENCIA DE LA REPÚBLICA	PRESIDENCIA DE LA REPUBLICA - GESTION GENERAL	CONSOLIDACIÓN DE LA ACCIÓN INTEGRAL CONTRA MINAS ANTIPERSONAL EN EL MARCO DEL POSCONFLICTO A NIVEL NACIONAL	Otras Víctimas
2018011000621	INCLUSIÓN SOCIAL Y RECONCILIACIÓN	DEPARTAMENTO ADMINISTRATIVO PARA LA PROSPERIDAD SOCIAL	IMPLEMENTACIÓN DE UN ESQUEMA ESPECIAL DE ACOMPAÑAMIENTO FAMILIAR DIRIGIDO A LA POBLACIÓN VICTIMA DE DESPLAZAMIENTO FORZADO RETORNADA O REUBICADA EN ZONAS RURALES, A NIVEL NACIONAL	Desplazados
2018011000627	INCLUSIÓN SOCIAL Y RECONCILIACIÓN	INSTITUTO COLOMBIANO DE BIENESTAR FAMILIAR (ICBF)	CONTRIBUCIÓN CON ACCIONES DE PROMOCIÓN Y PREVENCIÓN EN EL COMPONENTE DE ALIMENTACIÓN Y NUTRICIÓN PARA LA POBLACIÓN COLOMBIANA A NIVEL NACIONAL	Otras Víctimas
2018011000647	INCLUSIÓN SOCIAL Y RECONCILIACIÓN	DEPARTAMENTO ADMINISTRATIVO PARA LA PROSPERIDAD SOCIAL	IMPLEMENTACIÓN DE HERRAMIENTAS PARA LA INCLUSIÓN PRODUCTIVA DE LA POBLACIÓN EN SITUACIÓN DE POBREZA EXTREMA, VULNERABILIDAD Y VICTIMAS DEL DESPLAZAMIENTO FORZADO POR LA VIOLENCIA FIP A NIVEL NACIONAL	Desplazados
2018011000649	INCLUSIÓN SOCIAL Y RECONCILIACIÓN	DEPARTAMENTO ADMINISTRATIVO PARA LA PROSPERIDAD SOCIAL	IMPLEMENTACIÓN DE INTERVENCIÓN INTEGRAL APD CON ENFOQUE DIFERENCIAL ÉTNICO PARA INDIGENAS Y AFROS A NIVEL NACIONAL	Desplazados
2018011000657	INCLUSIÓN SOCIAL Y RECONCILIACIÓN	CENTRO DE MEMORIA HISTÓRICA	DESARROLLO DE ACCIONES ENCAMINADAS A FACILITAR EL ACCESO A LA INFORMACIÓN PRODUCIDA POR EL CENTRO NACIONAL DE MEMORIA HISTÓRICA A NIVEL NACIONAL-[PREVIO CONCEPTO DNP]	Otras Víctimas
2018011000661	RAMA JUDICIAL	RAMA JUDICIAL - CONSEJO SUPERIOR DE LA JUDICATURA	FORMACIÓN Y CAPACITACIÓN EN COMPETENCIAS JUDICIALES Y ORGANIZACIONALES A LOS FUNCIONARIOS, EMPLEADOS, PERSONAL ADMINISTRATIVO DE LA RAMA JUDICIAL, JUECES DE PAZ Y AUTORIDADES INDÍGENAS A NIVEL NACIONAL	Otras Víctimas
2018011000666	INCLUSIÓN SOCIAL Y RECONCILIACIÓN	INSTITUTO COLOMBIANO DE BIENESTAR FAMILIAR (ICBF)	APOYO AL DESARROLLO INTEGRAL DE LA PRIMERA INFANCIA A NIVEL NACIONAL	Desplazados
2018011000697	JUSTICIA Y DEL DERECHO	MINISTERIO DE JUSTICIA Y DEL DERECHO - GESTIÓN GENERAL	FORTALECIMIENTO DEL INTERCAMBIO DE INFORMACIÓN EN EL SISTEMA DE INFORMACIÓN INTERINSTITUCIONAL DE JUSTICIA TRANSICIONAL A NIVEL NACIONAL NACIONAL	Otras Víctimas
2018011000760	CULTURA	MINISTERIO DE CULTURA - GESTION GENERAL	IMPLEMENTACIÓN DEL PLAN PARA LAS ARTES A NIVEL NACIONAL	Otras Víctimas
2018011000764	TRABAJO	SERVICIO NACIONAL DE APRENDIZAJE (SENA)	MEJORAMIENTO DEL SERVICIO DE FORMACIÓN PROFESIONAL DEL SENA NACIONAL	Otras Víctimas
2018011000804	TRABAJO	SERVICIO NACIONAL DE APRENDIZAJE (SENA)	SERVICIO DE ORIENTACIÓN OCUPACIONAL, FORMACIÓN Y EMPRENDIMIENTO PARA POBLACIÓN DESPLAZADA POR LA VIOLENCIA A NIVEL NACIONAL	Desplazados
2018011000812	RAMA JUDICIAL	RAMA JUDICIAL - CONSEJO SUPERIOR DE LA JUDICATURA	IMPLEMENTACIÓN DIGITAL Y LITIGIO EN LÍNEA A NIVEL NACIONAL NACIONAL	Otras Víctimas



BPIN	SECTOR	ENTIDAD	NOMBRE PROYECTO/RUBRO	Tipo de Beneficiario
2018011000832	PRESIDENCIA DE LA REPÚBLICA	PRESIDENCIA DE LA REPUBLICA - GESTION GENERAL	DESARROLLO DE LA POLÍTICA INTERSECTORIAL DE PREVENCIÓN DEL RECLUTAMIENTO, UTILIZACIÓN, USO Y VIOLENCIA SEXUAL DE NIÑOS, NIÑAS Y ADOLESCENTES POR PARTE DE GRUPOS ARMADOS AL MARGEN DE A LEY Y GRUPOS DELICTIVOS ORGANIZADOS NACIONAL	Otras Víctimas
2018011000838	FISCALÍA	INSTITUTO NACIONAL DE MEDICINA LEGAL Y CIENCIAS FORENSES	FORTEALECIMIENTO DE PROCEDIMIENTOS EN LA INVESTIGACIÓN MÉDICO LEGAL DE VIOLACIÓN DE LOS DERECHOS HUMANOS Y EL DERECHO INTERNACIONAL HUMANITARIO A NIVEL NACIONAL	Desplazados
2018011000849	FISCALÍA	INSTITUTO NACIONAL DE MEDICINA LEGAL Y CIENCIAS FORENSES	MEJORAMIENTO DE LA CAPACIDAD EN EL DESARROLLO DE LA BÚSQUEDA E IDENTIFICACIÓN DE PERSONAS DESAPARECIDAS, ENFOQUE DIFERENCIAL Y ATENCIÓN PSICOSOCIAL A VÍCTIMAS EN EL NIVEL NACIONAL	Desplazados
2018011000852	RAMA JUDICIAL	RAMA JUDICIAL - CONSEJO SUPERIOR DE LA JUDICATURA	MEJORAMIENTO Y MANTENIMIENTO DE LA INFRAESTRUCTURA FÍSICA DE LA RAMA JUDICIAL A NIVEL NACIONAL	Otras Víctimas
2018011000856	INCLUSIÓN SOCIAL Y RECONCILIACIÓN	UNIDAD DE ATENCIÓN Y REPARACIÓN INTEGRAL A LAS VÍCTIMAS	FORTEALECIMIENTO DE LA GESTIÓN INSTITUCIONAL Y ORGANIZACIONAL DE LA UNIDAD PARA LA ATENCIÓN Y REPARACIÓN INTEGRAL A LAS VÍCTIMAS NACIONAL-[PREVIO CONCEPTO DNP]	Desplazados
2018011000905	INCLUSIÓN SOCIAL Y RECONCILIACIÓN	UNIDAD DE ATENCIÓN Y REPARACIÓN INTEGRAL A LAS VÍCTIMAS	IMPLEMENTACIÓN DE PROCESOS DE RETORNO O REUBICACIÓN DE VÍCTIMAS DE DESPLAZAMIENTO FORZADO, EN EL MARCO DE LA REPARACIÓN INTEGRAL A NIVEL NACIONAL	Desplazados
2018011000924	INCLUSIÓN SOCIAL Y RECONCILIACIÓN	UNIDAD DE ATENCIÓN Y REPARACIÓN INTEGRAL A LAS VÍCTIMAS	CONFORMACIÓN EXPEDIENTE ÚNICO VIRTUAL DE VÍCTIMAS NACIONAL-[PREVIO CONCEPTO DNP]	Desplazados
2018011001130	VIVIENDA, CIUDAD Y TERRITORIO	MINISTERIO DE VIVIENDA, CIUDAD Y TERRITORIO - GESTIÓN GENERAL	APOYO FINANCIERO PARA EL FORTALECIMIENTO DE LA PRESTACIÓN DEL SERVICIO DE ACUEDUCTO EN LOS MUNICIPIOS DE CÚCUTA, LOS PATIOS Y VILLA DEL ROSARIO NORTE DE SANTANDER	Otras Víctimas
2018011001144	EDUCACIÓN	MINISTERIO EDUCACION NACIONAL - GESTION GENERAL	APOYO PARA FOMENTAR EL ACCESO CON CALIDAD A LA EDUCACIÓN SUPERIOR A TRAVÉS DE INCENTIVOS A LA DEMANDA EN COLOMBIA NACIONAL	Otras Víctimas
2018011001145	EDUCACIÓN	MINISTERIO EDUCACION NACIONAL - GESTION GENERAL	CONSTRUCCIÓN , MEJORAMIENTO Y DOTACIÓN DE ESPACIOS DE APRENDIZAJE PARA PRESTACIÓN DEL SERVICIO EDUCATIVO E IMPLEMENTACIÓN DE ESTRATEGIAS DE CALIDAD Y COBERTURA NACIONAL	Otras Víctimas
2018011001151	VIVIENDA, CIUDAD Y TERRITORIO	FONDO NACIONAL DE VIVIENDA - FONVIVIENDA	SUBSIDIO FAMILIAR DE VIVIENDA NACIONAL	Desplazados
2019011000028	INCLUSIÓN SOCIAL Y RECONCILIACIÓN	INSTITUTO COLOMBIANO DE BIENESTAR FAMILIAR (ICBF)	DESARROLLO INTEGRAL DE NIÑAS, NIÑOS Y ADOLESCENTES EN EL MARCO DEL RECONOCIMIENTO, GARANTÍA DE SUS DERECHOS Y CONSTRUCCIÓN DE PROYECTOS DE VIDA A NIVEL NACIONAL	Otras Víctimas
2019011000064	AGRICULTURA Y DESARROLLO RURAL	UNIDAD ADMINISTRATIVA ESPECIAL DE GESTIÓN DE RESTITUCIÓN DE TIERRAS DESPOJADAS	CONTRIBUCIÓN A LA MEJORA DE LA GESTIÓN DEL PROCESO DE PROTECCIÓN Y RESTITUCIÓN DE LAS TIERRAS Y TERRITORIOS DESPOJADOS O ABANDONADOS FORZOSAMENTE A NIVEL NACIONAL	Desplazados
2019011000125	INTERIOR	MINISTERIO DEL INTERIOR - GESTIÓN GENERAL	FORTEALECIMIENTO PARA CONSEJOS COMUNITARIOS Y EXPRESIONES ORGANIZATIVAS EN LAS ÁREAS RURALES Y URBANAS DE LA COMUNIDAD NARP NACIONAL-[PREVIO CONCEPTO DNP]	Otras Víctimas
2019011000157	EDUCACIÓN	MINISTERIO EDUCACION NACIONAL - GESTION GENERAL	IMPLEMENTACIÓN DE ESTRATEGIAS EDUCATIVAS INTEGRALES, PERTINENTES Y DE CALIDAD EN ZONAS RURALES NACIONAL	Otras Víctimas
2019011000163	PRESIDENCIA DE LA REPÚBLICA	PRESIDENCIA DE LA REPUBLICA - GESTION GENERAL	APOYO A LAS ACCIONES PARA EL DESARROLLO INTEGRAL Y EL EJERCICIO PLENO DE LOS DERECHOS DE	Otras Víctimas



BPIN	SECTOR	ENTIDAD	NOMBRE PROYECTO/RUBRO	Tipo de Beneficiario
			LOS NIÑOS, NIÑAS Y ADOLESCENTES EN LOS TERRITORIOS. NACIONAL	
2019011000173	CULTURA	MINISTERIO DE CULTURA - GESTION GENERAL	FORTALECIMIENTO Y FOMENTO DE LAS INDUSTRIAS CREATIVAS Y CULTURALES DE COLOMBIA EN EL MARCO DE LA ECONOMÍA NARANJA NACIONAL-[PREVIO CONCEPTO DNP]	Otras Víctimas
2019011000178	EDUCACIÓN	MINISTERIO EDUCACION NACIONAL - GESTION GENERAL	FORTALECIMIENTO DE LAS CONDICIONES PARA EL LOGRO DE TRAYECTORIAS EDUCATIVAS EN LA EDUCACIÓN INICIAL PREESCOLAR, BÁSICA Y MEDIA NACIONAL	Otras Víctimas