

Informe Presupuestal de la Política Pública Dirigida a la Población Víctima del Desplazamiento Forzado 2017- 2018

ORDEN 5ª DEL AUTO 219 DE 2011



DNP Departamento
Nacional
de Planeación



MINHACIENDA



Bogotá, 1 de marzo de 2018

Contenido

I. Resumen Ejecutivo.....	5
II. Introducción	9
III. Consideraciones Iniciales.....	11
1. Recolección de la Información.....	11
2. Antecedentes Presupuestales de la Política de Víctimas y el Presupuesto Focalizado en las Víctimas de Desplazamiento Forzado	11
IV. Vigencia 2017.....	15
1. Asignación y Modificaciones Presupuestales 2017	15
2. Ejecución Presupuestal 2017.....	18
3. Criterios de Priorización de los Recursos 2017	22
4. Metas Destacadas, Cumplimientos y Avances 2017	24
V. Vigencia 2018.....	25
1. Presupuesto Asignado para la Vigencia 2018	25
2. Criterios de Programación de los Recursos 2018.....	32
3. Metas Destacadas para 2018	33
VI. Observaciones y Recomendaciones.....	35
VII. Anexo 1 (Detalle de recursos 2017-2018 por Sector, Entidad y Tipo de Gasto).....	38
VIII. Anexo 2 (Fichas de Inversión en 1 CD).....	48

Índice de Gráficos

Gráfico 1 Presupuesto asignado para la política de víctimas y participación dentro del PIB 2002-2018*	12
Gráfico 2 Presupuesto Asignado para la política de población desplazada por tipo de recursos y como porcentaje del PIB 2002-2018*	14
Gráfico 3 Ejecución presupuestal acumulada de los recursos del Presupuesto General de la Nación dirigidos a las víctimas del desplazamiento forzado, 2017	19
Gráfico 4: Recursos asignados en 2018 para la política dirigida a la población víctima de desplazamiento forzado y del conflicto armado interno	26

Índice de Tablas

Tabla 1: Variación recursos para la atención, asistencia y reparación integral a la población víctima del desplazamiento forzado apropiación inicial y apropiación vigente 2012 – 2017	7
Tabla 2: Modificaciones presupuestales por Sector durante la ejecución de la vigencia 2017	16
Tabla 3: Ejecución 2017 por sectores.....	20
Tabla 4: Criterios de priorización dentro de la política para la población víctima del desplazamiento forzado 2017	22
Tabla 5: Logros destacados 2017	24
Tabla 6: Presupuesto asignado a la política para la población desplazada, como porcentaje del gasto público social y del Presupuesto General de la Nación sin deuda 2018	27
Tabla 7: Presupuesto asignado por entidades del Gobierno nacional en 2017 y 2018 para la atención a las víctimas de desplazamiento forzado	29
Tabla 8: Presupuesto asignado por derechos en 2017 y 2018 para la atención a las víctimas de desplazamiento forzado.....	31
Tabla 9: Criterios de programación dentro de la política para la población víctima del desplazamiento forzado 2018	32
Tabla 10: Metas destacadas 2018.....	33

I. Resumen Ejecutivo

En cumplimiento de la orden quinta establecida por la Corte Constitucional por medio del Auto 219 de 2011, el cual hace seguimiento a la Sentencia T-025 de 2004, nos permitimos presentar el “Informe Presupuestal de la Política Pública dirigida a la población Víctima de Desplazamiento Forzado 2017-2018”, en el que se describe la apropiación y ejecución presupuestal asociada a la población víctima de desplazamiento forzado en la vigencia 2017 y las asignaciones iniciales para la vigencia 2018. Adicionalmente, muestra los criterios de programación y priorización presupuestal y las principales metas para las vigencias mencionadas.

La apropiación presupuestal para la población desplazada ha venido incrementándose desde que se cuenta con registros exclusivos para la identificación de estos rubros dentro del Presupuesto General de la Nación –PGN-. Los mayores incrementos presupuestales se han dado a partir de 2012, año en que inició la ejecución de la Política de Víctimas (Ley 1448 de 2011). En efecto, las apropiaciones realizadas para la población desplazada a partir de la vigencia de la Ley 1448 de 2011 y hasta 2018 representan el 69% del total que se ha asignado a esta Política en los últimos 17 años.

La apropiación final asignada a la Política para la atención, asistencia y reparación integral a las víctimas del desplazamiento forzado en la vigencia 2017 ascendió a \$11,63 billones (a precios constantes de 2018), cifra superior en casi 1% a lo proyectado al inicio de la vigencia. Este incremento se debe en gran parte a que existen programas que prestan bienes y servicios que no son exclusivos para la población desplazada y que por su dinámica de ejecución atienden un número mayor de población frente a la inicialmente proyectada. Por lo que, el nivel de recursos efectivamente destinados a esta población sólo se pudo identificar al finalizar el año 2017.

Del total de recursos destinados para atender a la población víctima de desplazamiento forzado (inversión, funcionamiento, SGP educación y Régimen Subsidiado en Salud), los sectores que mayores adiciones presupuestales reportaron a lo largo de la vigencia 2017, comparado con sus apropiaciones iniciales, fueron Fiscalía, Órganos de control e Interior. De acuerdo con la información reportada por las Entidades que hacen parte del PGN, el primer sector presenta este incremento

debido a cambios en la estructura institucional de la Fiscalía General de la Nación, por su parte, en los órganos de control el incremento se da porque la Defensoría del Pueblo para la vigencia 2017 ejecutó recursos de inversión para atención a la población desplazada que no tenía previstos; y por último, en el Sector de Interior se presenta un cambio en la Unidad Nacional de Protección debido al incremento de los recursos destinados a la atención de población desplazada que no estaban previstos al iniciar la vigencia.

La ejecución presupuestal de los recursos destinados para atención a la población desplazada en la vigencia 2017 ascendió a 97,7%, cifra superior a la ejecución consolidada presentada por las entidades que hacen parte del PGN que, en 2017, fue 94,9%.

Los criterios de priorización presupuestal utilizados por las entidades del Sistema Nacional de Atención y Reparación Integral a las Víctimas- SNARIV para los proyectos asociados con la política de atención a población desplazada, tienen en cuenta el grado de vulnerabilidad del beneficiario y la capacidad que tenga cada programa para contribuir al goce efectivo de los derechos¹.

Los principales logros de la gestión de las entidades del SNARIV alcanzados durante la vigencia 2017 están relacionados con el mejoramiento en el acceso a los derechos de empleo, alimentación, vivienda, retornos y reubicaciones. Así mismo, se destacan los esfuerzos realizados para avanzar en el proceso de indemnización administrativa a las víctimas, que para esta vigencia se reflejó en un aumento en el rubro de inversión de la Unidad para las Víctimas por el orden de \$281 mil millones, producto de un análisis y priorización del gasto de la entidad, que permitió avanzar en los compromisos asumidos en el Plan Nacional de Desarrollo 2014-2018.

Para la vigencia 2018 el presupuesto proyectado para la política dirigida a la población víctima de desplazamiento forzado alcanza un monto total de \$11,84 billones; este monto representa el 85% del total de los recursos asignados a la Política de Víctimas en la vigencia 2018 (\$13,35 billones) y el 9,3% del total del gasto público social. Los recursos de la vigencia 2018 presentan un crecimiento real de casi 2%, frente a la apropiación final del 2017.

¹ Información reportada por las entidades del SNARIV en el Sistema de Seguimiento de Proyectos de Inversión del DNP

Asimismo, los recursos para la atención a la población víctima del desplazamiento forzado alcanzaron el 1,22% del Producto Interno Bruto -PIB- para 2018, cifra que se mantiene frente a los recursos de la vigencia 2017.

De la misma forma, el monto de las apropiaciones para la atención a la población desplazada (incluidos los recursos de SGP Educación y Régimen Subsidiado en Salud), tuvo al cierre de cada vigencia del periodo 2012-2017, un aumento promedio del 21,2% respecto a las apropiaciones iniciales, situación que refleja el esfuerzo presupuestal para mantener un crecimiento progresivo de los recursos dirigidos a esta población (ver tabla 1).

Tabla 1: Variación recursos para la atención, asistencia y reparación integral a la población víctima del desplazamiento forzado apropiación inicial y apropiación vigente 2012 – 2017

Vigencia	Apropiación Inicial		Apropiación Final		Variación %
	\$ millones corrientes	\$ millones constantes	\$ millones corrientes	\$ millones constantes	
2012	4.134	5.299	5.392	6.911	30,4%
2013	4.624	5.815	6.223	7.825	34,6%
2014	5.593	6.785	7.791	9.450	39,3%
2015	8.130	9.237	9.470	10.759	16,5%
2016	9.234	9.920	9.778	10.504	5,9%
2017	11.188	11.558	11.260	11.632	0,6%
Promedio					21,2%

Presupuesto Ejecutado de 2012 a 2017

Fuente: Ministerio de Hacienda y Crédito Público y Departamento Nacional de Planeación

La distribución de los recursos de la vigencia 2018 en las medidas de la política de atención, asistencia y reparación integral a las víctimas de desplazamiento forzado, reflejan la focalización y priorización del presupuesto. En efecto, por medidas de la Ley 1448 de 2011, el presupuesto de Asistencia representa el 83%, mientras que Reparación y Atención representan el 12% del total asignado para la población víctima de desplazamiento.

En cuanto a la distribución de los recursos por derechos, para la vigencia 2018, los mayores porcentajes se concentran en educación y salud con el 44,5% y 24,8%, respectivamente, mientras que los derechos de Vivienda, Indemnización, Subsistencia mínima, vida, seguridad, libertad e integridad, Alimentación, Orientación y Comunicación concentran conjuntamente el 21%. Esta distribución refleja el financiamiento de la Ruta de Atención y Reparación Integral a la población desplazada.

De otro lado, el Informe destaca las principales metas trazadas que se esperan alcanzar con el presupuesto en la vigencia 2018. Los indicadores de aprendices desplazados en proceso de formación para el trabajo, entregas de atención humanitaria, niños que acceden al Programa de Alimentación Escolar, subsidios familiares de vivienda para población desplazada, familias beneficiadas por el programa Familias en Acción e ideas productivas apoyadas en el programa de retornos, representan los objetivos más relevantes para 2018.

Por último, el Departamento Nacional de Planeación – DNP y el Ministerio de Hacienda y Crédito Público-MHCP, de acuerdo con los resultados del presente informe, recomiendan a las Entidades seguir aunando esfuerzos para aumentar la eficiencia de los programas en términos presupuestales, que permitan tener mayores logros dentro de la política. Así mismo, recomiendan desarrollar los programas de acuerdo con metas de resultado y con líneas estratégicas. Finalmente, para dar cumplimiento al Decreto 2460 de 2015, que reglamenta el Sistema de Corresponsabilidad, se solicita a las Entidades ajustar sus programas de acuerdo con los lineamientos allí planteados.

II. Introducción

El Departamento Nacional de Planeación – DNP- y el Ministerio de Hacienda y Crédito Público – MHCP- presentan este informe en cumplimiento de la orden quinta establecida por la Corte Constitucional por medio del Auto 219 de 2011, el cual hace seguimiento a la Sentencia T-025 de 2004.

Así, el DNP y el MHCP remiten el presente documento con la información sobre la programación inicial y final, las variaciones y la ejecución presupuestal de los recursos de inversión y funcionamiento² de la vigencia 2017 destinados a la prevención, protección, atención, asistencia y reparación integral de la población víctima del desplazamiento forzado. Igualmente, se presenta la programación inicial de los recursos de inversión y funcionamiento destinados a esta población para la vigencia 2018.

Así mismo, este documento presenta la información sobre los criterios de priorización y programación para la ejecución y asignación de los recursos en las vigencias 2017 y 2018 respectivamente, el cumplimiento sobre las metas fijadas para la vigencia 2017, las metas trazadas para 2018 y los diagnósticos y recomendaciones a las problemáticas identificadas a las cuales se asignaron recursos y sobre las que se trazaron y ejecutaron dichas metas.

La información presentada en este documento cumple con los lineamientos establecidos en la orden quinta del Auto 219 de 2011 y se ajusta al Plan Nacional de Financiación de la Política de Asistencia, Atención y Reparación Integral a las Víctimas del Conflicto Armado –CONPES 3712 de 2011 y CONPES 3726 de 2012- ordenado por la Ley 1448 de 2011, y a los criterios y parámetros de ejecución financiera de recursos estipulados en el Estatuto Orgánico del Presupuesto Público (Decreto 111 de 1996).

² Los recursos de funcionamiento para la Política de Víctimas y desplazados se componen de: i) Transferencias directas a la población desplazada del Fondo de Reparación a las Víctimas; ii) Transferencias que se distribuyen a las entidades territoriales a través del Sistema General de Participaciones para los sectores de educación y salud, de acuerdo con lo establecido en los actos legislativos 01 de 2001 y 04 de 2007; iii) Gastos de personal y gastos generales de las instituciones que hacen parte del SNARIV y que están identificados como gastos asociados a la población víctima de desplazamiento forzado. Lo anterior atendiendo a la clasificación presupuestal del Estatuto Orgánico del Presupuesto.

En este punto resulta necesario precisar que, según lo establecido por el artículo 2.2.6.6.1 del Decreto 1082 de 2015³ y en concordancia con los artículos 2.2.6.2.3 y 2.2.6.6.2 de ese mismo Decreto, la información presentada, así como su calidad, veracidad, precisión y oportunidad es responsabilidad exclusiva de las Entidades ejecutoras y corresponde a lo reportado por éstas al MHCP y al DNP.

Dando continuidad al proceso descrito en el informe 2016-2017 que se presentó a la Corte Constitucional el año pasado, en lo referente a la clasificación de las asignaciones presupuestales por derecho, en este informe también se presenta la información presupuestal en consonancia con los indicadores de goce efectivo de derechos⁴.

Este documento se divide en seis secciones y dos anexos: la primera y la segunda corresponden al resumen ejecutivo y esta introducción. La tercera parte, trata sobre las consideraciones iniciales que señalan el método de recolección de la información para este informe y los antecedentes presupuestales de la política de víctimas de desplazamiento forzado dentro del contexto de la Política de Atención y Reparación Integral a las Víctimas. La cuarta describe las modificaciones, la ejecución, los criterios de priorización y las principales metas alcanzadas en la vigencia 2017. En la quinta, se presentan los recursos aprobados para la vigencia 2018 y su clasificación por derechos de la política; también se presentan los criterios de programación y las principales metas para la vigencia 2018. En la sexta parte, se señalan las observaciones y recomendaciones para asegurar que los recursos destinados para cada programa y componente de la política sean administrados y ejecutados de manera eficiente y tengan el mayor impacto posible en términos de avance en el goce efectivo de derechos. Finalmente, en el primer anexo se detallan los recursos 2017-2018 por entidad y en el segundo se presenta la información reportada por cada una de las entidades del gobierno nacional que dan soporte a la información acá presentada.

³ “Por medio del cual se expide el Decreto Único Reglamentario del Sector Administrativo de Planeación Nacional”

⁴ El Departamento Nacional de Planeación ajustó el Sistema Unificado de Inversión y Finanzas Públicas – SUIFP, para apoyar el proceso de inclusión de esta información de la política dentro de los proyectos de inversión. Esta herramienta, que sirve para la clasificación por derechos de los proyectos tiene por objeto hacer un seguimiento y análisis de la política, así como a la asignación presupuestal para generar oportunidades de mejora en el seguimiento a la inversión realizada en población afectada por el desplazamiento forzado. En la página de DNP está disponible la Guía Clasificación del Presupuesto Víctimas: <http://bit.ly/1CE5dQB>

III. Consideraciones Iniciales

1. Recolección de la Información

La información utilizada para el presente Informe corresponde a lo reportado por las Entidades a través del Sistema de Seguimiento a Proyectos de Inversión –SPI- del DNP, el Sistema Integrado de Información Financiera –SIIF- y el Sistema de Información Presupuestal para Víctimas del MHCP. Estos aplicativos oficiales facilitan la recolección, almacenamiento y uso de la información y constituyen un avance para el seguimiento a la ejecución de recursos destinados a la política de víctimas de desplazamiento forzado.

2. Antecedentes Presupuestales de la Política de Víctimas y el Presupuesto Focalizado en las Víctimas de Desplazamiento Forzado

El esfuerzo en materia presupuestal realizado por el Estado colombiano para lograr el goce efectivo de los derechos de la población víctima de desplazamiento forzado, se ha incrementado durante la implementación y ejecución de esta política pública.

La Ley 387 de 1997, la Sentencia T-025 de 2004 y, posteriormente, el artículo 11 de la Ley 1151 de 2007 (por la cual se expidió el Plan Nacional de Desarrollo 2006-2010), permitieron desarrollar una institucionalidad para la atención a población víctima que triplicó el presupuesto entre 2002 y 2007 (Gráfico 1). En el año 2011, al sancionarse la Ley 1448 se materializó la mayor apuesta nacional para avanzar en la garantía de derechos de la población víctima, incluyendo a la población desplazada, al brindar asistencia, atención y reparación integral a todas las víctimas del conflicto armado interno colombiano. Es evidente que desde la sanción de la Ley 1448 de 2011 el esfuerzo presupuestal focalizado en esta población se aumentó radicalmente pasando, a precios constantes de 2018, de \$6,1 billones anuales en ese año a \$13,9 billones en 2018.

Es de igual importancia señalar que las leyes de presupuesto aprobadas desde 2012 hasta 2017, han incluido apropiaciones exclusivas para población víctima y desplazada y han establecido lineamientos específicos que buscan unificar criterios y procedimientos para que las Entidades del orden nacional

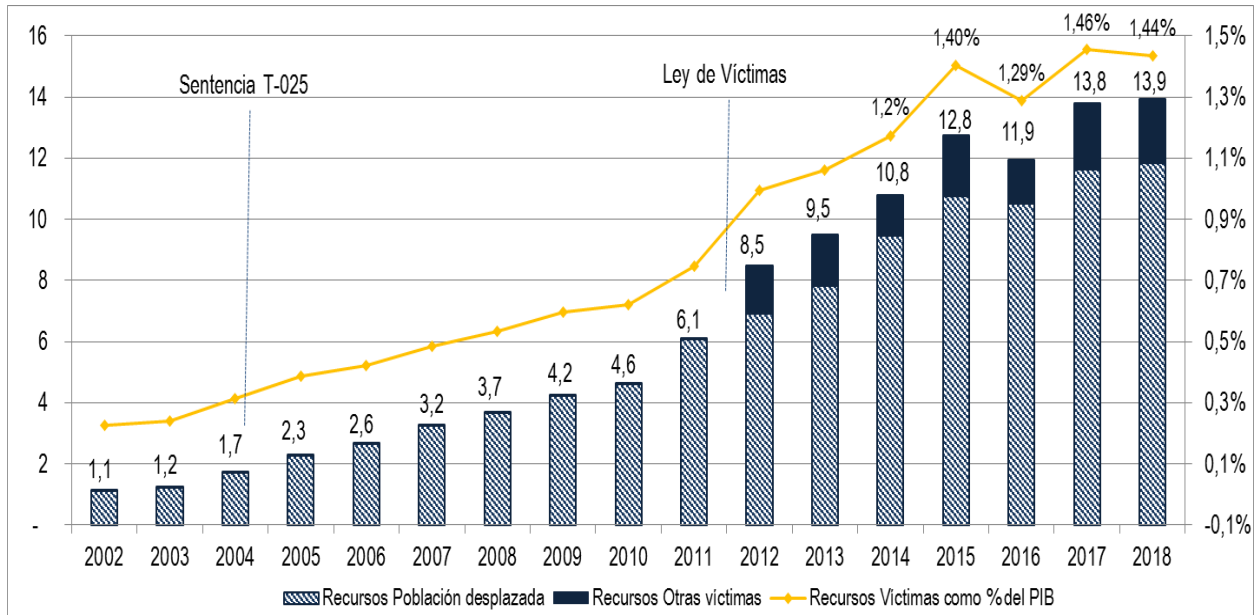
focalicen, flexibilicen y regionalicen sus proyectos de inversión atendiendo las necesidades de la población y las características particulares de los territorios. Asimismo, a través de las leyes de presupuesto de cada vigencia, se ha solicitado a las Entidades del Gobierno Nacional que prioricen los recursos para atender la totalidad de la población víctima, especialmente la población víctima de desplazamiento forzado⁵.

La información recopilada, ha facilitado la identificación de los recursos de inversión y funcionamiento relacionados con la atención y reparación a víctimas de desplazamiento forzado, del total de los recursos programados y ejecutados para la Política de Víctimas desde el año 2002 hasta el año 2018. De esta manera, los recursos de inversión y funcionamiento representan el 42%.

Por su parte, como lo evidencia el Gráfico 1, la totalidad de recursos apropiados para la Política de Víctimas ascendieron en 2017 a 13,8 billones -a pesos constantes de 2018- y se han focalizado en la población desplazada. No obstante, a partir de 2011, año de entrada en vigor de la Ley de Víctimas y Restitución de Tierras (Ley 1448 de 2011), el presupuesto para víctimas por hechos distintos al desplazamiento forzado también ha ganado importancia. Lo anterior no ha significado que los recursos para atención para desplazados hayan disminuido; de hecho, entre 2012 y la vigencia actual, el recurso apropiado y ejecutado para población desplazada muestra un crecimiento real a precios de 2018 del 71,2%, como se evidencia en el Gráfico 2.

Gráfico 1 Presupuesto asignado para la política de víctimas y participación dentro del PIB 2002-2018*
Billones de pesos constantes de 2018 (eje izquierdo) – Proporción del presupuesto sin deuda (eje derecho)

⁵ La Ley 1873 de diciembre de 2017, Ley del Presupuesto General de la Nación para la vigencia 2018, define estos parámetros presupuestales relacionados anteriormente en los artículos 52 a 55 y 59.



* 2002-2017: apropiación final; 2018: apropiación inicial. Datos deflactados utilizando la inflación reportada por el DANE 2002-2017, proyección de inflación 2018. Datos actualizados a febrero de 2018

Fuente: MHCP-DNP. Datos de SGP y PGN dentro del Régimen Subsidiado de Salud –MCHP

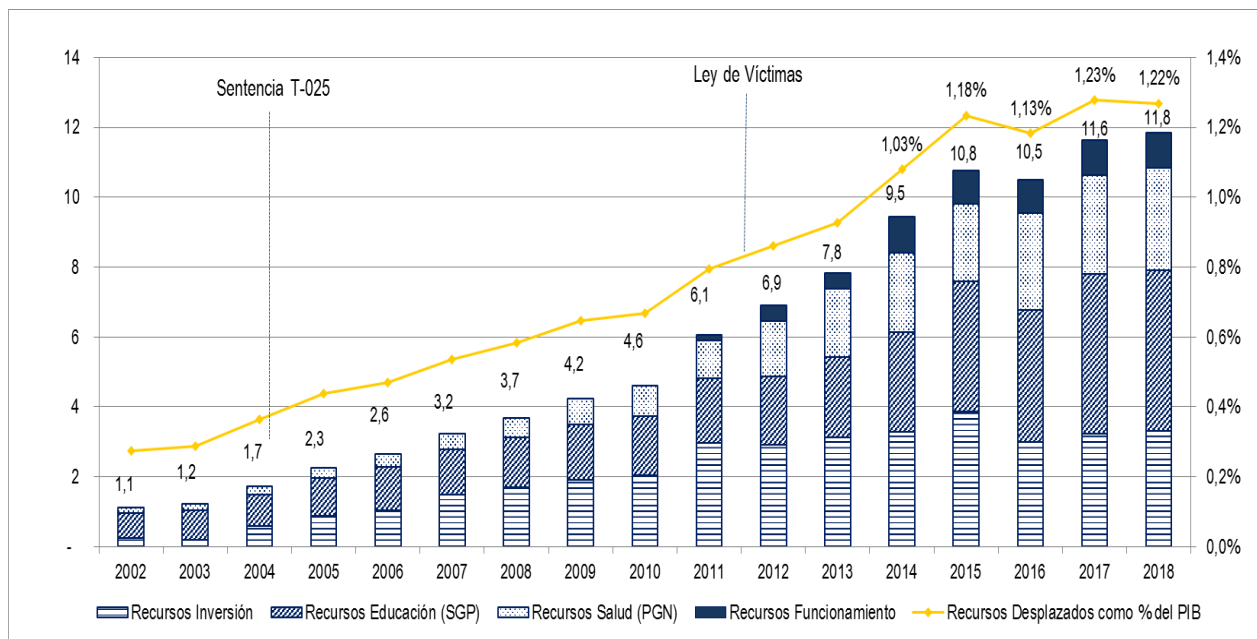
Por otro lado, la priorización presupuestal en programas que atienden a toda la población víctima del conflicto armado interno también se ha aumentado desde 2002. Lo anterior se evidencia en que la participación del total del presupuesto para toda la población víctima dentro del PIB⁶ ha pasado de 0,2% en 2002 a más de 1,4% en 2018.

El Gráfico 2 presenta los recursos apropiados exclusivamente para la política de atención y reparación integral a la población víctima de desplazamiento forzado. Los datos señalan que el presupuesto focalizado exclusivamente en esta población ha pasado de \$1,1 billones de pesos en 2002 -a precios constantes de 2018- a \$11,84 billones en 2018, lo cual representa un incremento real de 970%, es decir, una tasa de crecimiento real anual promedio de 15%.

⁶Producto Interno Bruto.

Gráfico 2 Presupuesto Asignado para la política de población desplazada por tipo de recursos y como porcentaje del PIB 2002-2018*

Billones de pesos constantes de 2018 (eje izquierdo) – Proporción PIB (eje derecho)



* 2002-2017: apropiación final; 2018: apropiación inicial. Datos deflactados utilizando la inflación reportada por el DANE 2002-2017, proyección de inflación 2018. Datos actualizados a febrero de 2018.
Fuente: MHCP-DNP. Datos de SGP y PGN dentro del Régimen Subsidiado de Salud –MCHP.

Al igual que los recursos para la población víctima, como porcentaje del PIB, la asignación presupuestal relativa a la población víctima del desplazamiento forzado también es incremental a lo largo del periodo 2002 a 2018. En efecto, el presupuesto exclusivo para atención a población desplazada pasó de 0,2% del PIB en 2002 a 1,2% del PIB en 2018, presentando un crecimiento de 1 punto porcentual del PIB.

Desde la expedición de la Ley 1448 de 2011 y en los diferentes informes presentados a la Honorable Corte se ha evidenciado el esfuerzo presupuestal que el Gobierno ha venido realizando para la atención a la población víctima del desplazamiento forzado.

Para 2018, los recursos de Inversión representan el 28% de la asignación total para la población desplazada, recursos que son ejecutados directamente por las entidades de Orden Nacional para atender a la población víctima de desplazamiento forzado a través de la oferta de proyectos y programas del SNARIV.

Los recursos de Funcionamiento, que surgen a partir de la promulgación de la Ley de Víctimas (Ley 1448 de 2011), representaron el 2,7% y 8,3% del total de recursos en 2012 y 2018, respectivamente. Más de la mitad de estos recursos hacen parte del Fondo de Reparación para las Víctimas de la Violencia-FRV- por medio del cual se financian las indemnizaciones a las familias desplazadas. De hecho, en 2018 el 52,47% (\$516 mil millones) de los recursos totales para la política están concentrados en dicho Fondo, mientras que los recursos para fortalecimiento institucional equivalen al 47,5% del total de los recursos apropiados para 2018 (\$467 mil millones). Estos últimos son recursos que se destinan para que las entidades logren atender al total de las personas desplazadas a través de los 6.345 funcionarios públicos relacionados con su atención. El total de recursos de funcionamiento para la vigencia 2018 asciende a \$983 mil millones que representan 8,3% del total de los recursos que se destinan para la atención a la población víctima del desplazamiento forzado.

De otro lado, desde la declaratoria del Estado de Cosas Inconstitucionales en el año 2004 se han programado cerca de \$97 billones a precios constantes de 2018 focalizados para la población víctima de desplazamiento forzado. De estos \$97 billones, \$69 billones se han programado desde la entrada en vigor de la Ley 1448 de 2011, lo que representa un 71% de los recursos asignados a esta población. Por lo tanto, la implementación de la Ley de Víctimas ha estado acompañada, de manera constante, por un importante esfuerzo fiscal para atender la población desplazada que en términos porcentuales reales presenta un incremento de 71,24% como se puede extraer del Gráfico 2.

IV. Vigencia 2017

1. Asignación y Modificaciones Presupuestales 2017

Como un contexto general de la situación fiscal que vivió el país en el año 2017 vale la pena resaltar que no solo a nivel nacional, sino a nivel global la economía se caracterizó por un bajo crecimiento, lo que se tradujo en un desbalance de la cuenta corriente, una inflación que continúa siendo alta (4%), y una lenta recuperación del golpe a las finanzas nacionales a causa de la caída en los ingresos en

2016, específicamente los provenientes de la renta petrolera producto de un lento proceso de ajuste de los precios de referencia, para el caso colombiano. El crecimiento de la economía en el 2017 como variación del PIB fue del 1,8% lo cual evidencia una lenta recuperación de la economía.

Como consecuencia de lo anterior, el PGN debió ser ajustado⁷ en diciembre del año 2017 en cerca de \$4 billones de pesos, con el ánimo de garantizar el cumplimiento de las metas de déficit establecidas por la Regla Fiscal. Esto generó que casi la totalidad de las unidades ejecutoras del PGN vieran afectadas sus partidas presupuestales, especialmente las correspondientes a funcionamiento.

No obstante lo anterior, el Gobierno Nacional ha realizado los esfuerzos necesarios para mantener los recursos asignados a la atención a la población desplazada, evitando que cayeran y, por el contrario, aumentaron frente a las apropiaciones iniciales. En efecto, para la vigencia 2017, el presupuesto inicial para la política pública de atención a la población víctima del desplazamiento fue de \$11,2 billones y finalizó con \$11,3 billones (pesos corrientes), lo cual implica una variación porcentual del 1% por cuenta del incremento de recursos en los proyectos no focalizados 100% a la atención de esta población. Estas mismas cifras, a pesos constantes de 2018, equivalen a \$11,56 billones de pesos en apropiación inicial y a \$11,63 billones en apropiación final.

La apropiación adicional en el 2017 obedece en su mayoría a aumentos presupuestales por valor cercano a \$72 mil millones por cuenta del incremento en los recursos de inversión y funcionamiento, asignados por las entidades ejecutoras.

Tabla 2: Modificaciones presupuestales por Sector durante la ejecución de la vigencia 2017
(Pesos corrientes)

⁷ Mediante el Decreto 2118 del 15 de diciembre de 2017

SECTOR	Tipo de gasto	Apropiación Inicial	Apropiación Final	Participación % de cada tipo de gasto en la apropiación final	Var. % [aprop. Final / aprop. Inicial]
AGRICULTURA	Funcionamiento	62.553.486.088	70.417.306.517	0,6%	12,6%
	Inversión	332.499.798.793	364.003.054.702	3,2%	9,5%
Total AGRICULTURA		395.053.284.881	434.420.361.219	3,9%	10,0%
COMERCIO, INDUSTRIA Y TURISMO	Funcionamiento	350.431.129	362.776.718	0,0%	3,5%
	Inversión	13.580.000.000	13.571.650.000	0,1%	-0,1%
Total COMERCIO, INDUSTRIA Y TURISMO		13.930.431.129	13.934.426.718	0,1%	0,0%
CULTURA	Funcionamiento	32.232.093	36.358.331	0,0%	12,8%
	Inversión	131.500.000	131.500.000	0,0%	0,0%
Total CULTURA		163.732.093	167.858.331	0,0%	2,5%
DEFENSA Y POLICÍA	Funcionamiento	32.415.017.130	32.415.017.130	0,3%	0,0%
Total DEFENSA Y POLICÍA		32.415.017.130	32.415.017.130	0,3%	0,0%
EDUCACION	SGP	4.496.159.860.329	4.424.554.849.790	39,3%	-1,6%
Total EDUCACION		4.496.159.860.329	4.424.554.849.790	39,3%	-1,6%
FISCALÍA	Funcionamiento	53.302.212.188	137.567.063.258	1,2%	158,1%
	Inversión	550.000.000	550.000.000	0,0%	0,0%
Total FISCALÍA		53.852.212.188	138.117.063.258	1,2%	156,5%
HACIENDA	Funcionamiento	200.853.323	252.566.641	0,0%	25,7%
Total HACIENDA		200.853.323	252.566.641	0,0%	25,7%
INCLUSIÓN SOCIAL Y RECONCILIACIÓN	Funcionamiento	537.550.197.830	605.306.178.383	5,4%	12,6%
	Inversión	2.125.477.608.580	2.160.629.323.885	19,2%	1,7%
Total INCLUSIÓN SOCIAL Y RECONCILIACIÓN		2.663.027.806.410	2.765.935.502.268	24,6%	3,9%
INTERIOR	Funcionamiento	25.186.492.654	36.699.229.102	0,3%	45,7%
	Inversión	5.378.651.359	5.280.758.678	0,0%	-1,8%
Total INTERIOR		30.565.144.013	41.979.987.780	0,4%	37,3%
JUSTICIA Y DEL DERECHO	Funcionamiento	6.011.778.959	6.998.467.976	0,1%	16,4%
	Inversión	9.640.800.000	2.581.500.000	0,0%	-73,2%
Total JUSTICIA Y DEL DERECHO		15.652.578.959	9.579.967.976	0,1%	-38,8%
MINISTERIO PUBLICO	Funcionamiento	34.882.645.636	26.928.103.301	0,2%	-22,8%
	Inversión	4.500.000.000	4.500.500.000	0,0%	0,0%
Total MINISTERIO PUBLICO		39.382.645.636	31.428.603.301	0,3%	-20,2%
ORGANOS DE CONTROL	Funcionamiento	861.266.902	837.091.134	0,0%	-2,8%
	Inversión	-	400.000.000	0,0%	
Total ORGANOS DE CONTROL		861.266.902	1.237.091.134	0,0%	43,6%
PLANEACIÓN	Funcionamiento	471.869.026	471.869.026	0,0%	0,0%
Total PLANEACIÓN		471.869.026	471.869.026	0,0%	0,0%
PRESIDENCIA	Funcionamiento	141.755.394	141.755.394	0,0%	0,0%
Total PRESIDENCIA		141.755.394	141.755.394	0,0%	0,0%
RAMA JUDICIAL	Funcionamiento	55.011.876.396	42.035.092.853	0,4%	-23,6%
Total RAMA JUDICIAL		55.011.876.396	42.035.092.853	0,4%	-23,6%
REGISTRADURIA	Funcionamiento	3.471.739.569	3.772.644.550	0,0%	8,7%
	Inversión	1.000.000.000	1.000.000.000	0,0%	0,0%
Total REGISTRADURIA		4.471.739.569	4.772.644.550	0,0%	6,7%
SALUD Y PROTECCION SOCIAL	Funcionamiento	15.241.929.644	15.002.694.082	0,1%	-1,6%
	Inversión	7.752.400.000	7.752.400.000	0,1%	0,0%
	RSS	2.779.682.276.814	2.718.885.181.095	24,1%	-2,2%
Total SALUD Y PROTECCION SOCIAL		2.802.676.606.458	2.741.640.275.177	24,3%	-2,2%
TRABAJO	Funcionamiento	305.330.042	294.144.865	0,0%	-3,7%
	Inversión	48.524.280.000	41.254.190.590	0,4%	-15,0%
Total TRABAJO		48.829.610.042	41.548.335.455	0,4%	-14,9%
VIVIENDA, CIUDAD Y TERRITORIO	Funcionamiento	607.337.069	679.297.751	0,0%	11,8%
	Inversión	535.000.000.000	535.000.000.000	4,8%	0,0%
Total VIVIENDA, CIUDAD Y TERRITORIO		535.607.337.069	535.679.297.751	4,8%	0,0%
TOTAL GENERAL		11.188.475.626.947	11.260.312.565.752	100%	1%

Fuente: MHCP-DNP. Datos de SGP y PGN dentro del Régimen Subsidiado de Salud –MCHP. Datos actualizados a febrero de 2018.

El aumento de las asignaciones para inversión a la población desplazada en 2017, en relación con las apropiaciones iniciales, se explica principalmente por los crecimientos en el sector de Agricultura e Inclusión Social y Reconciliación. Los datos reportados por las entidades permiten concluir que la apropiación final de la vigencia 2017 en inversión aumentó en casi \$53 mil millones, comparado con lo presupuestado inicialmente, destacándose el mayor esfuerzo presupuestal en los proyectos

relacionados con acciones de reparación, superación de la pobreza, primera infancia, apoyo a entidades territoriales y legalización de tierras, entre otros dirigidos a la población desplazada.

En cuanto a los recursos de Funcionamiento se evidencia un aumento total neto de \$152 mil millones en recursos respecto a lo programado al inicio de la vigencia 2017. En todo caso, vale la pena destacar que, en total, 18 entidades aumentaron la asignación de recursos por un valor de \$176 mil millones y 11 entidades lo disminuyeron en casi \$25 mil millones. Al respecto, las entidades han justificado estas modificaciones, afirmando que por ser recursos no focalizados únicamente en población desplazada los mismos varían a lo largo de la vigencia y sólo hasta el final de la misma se puede conocer el valor total ejecutado en esta política. Además durante esta vigencia las entidades reportaron haber tenido personal inferior al programado, y esto se relación con ejecuciones de programas por demanda.

Las entidades que mayores reducciones realizaron en recursos de funcionamiento fueron La Agencia Nacional de Tierras, La Procuraduría General de la Nación y El Consejo Superior de la Judicatura que en total acumularon reducciones por casi \$24 mil millones. Mientras que La Fiscalía General de la Nación, La Unidad Nacional de Protección y el Ministerio de Agricultura sumaron adiciones por \$91 mil millones.

En inversión, las mayores reducciones en las apropiaciones iniciales fueron evidenciadas en los sectores interior, justicia del derecho y trabajo, por valor cercano a los \$14.427 millones.

2. Ejecución Presupuestal 2017

La ejecución presupuestal calculada sobre las obligaciones a 31 de diciembre de 2017 del PGN, incluyendo los rubros de funcionamiento, inversión y SGP Educación y el Sistema de Salud en Régimen Subsidiado, alcanzó un 97,7%.

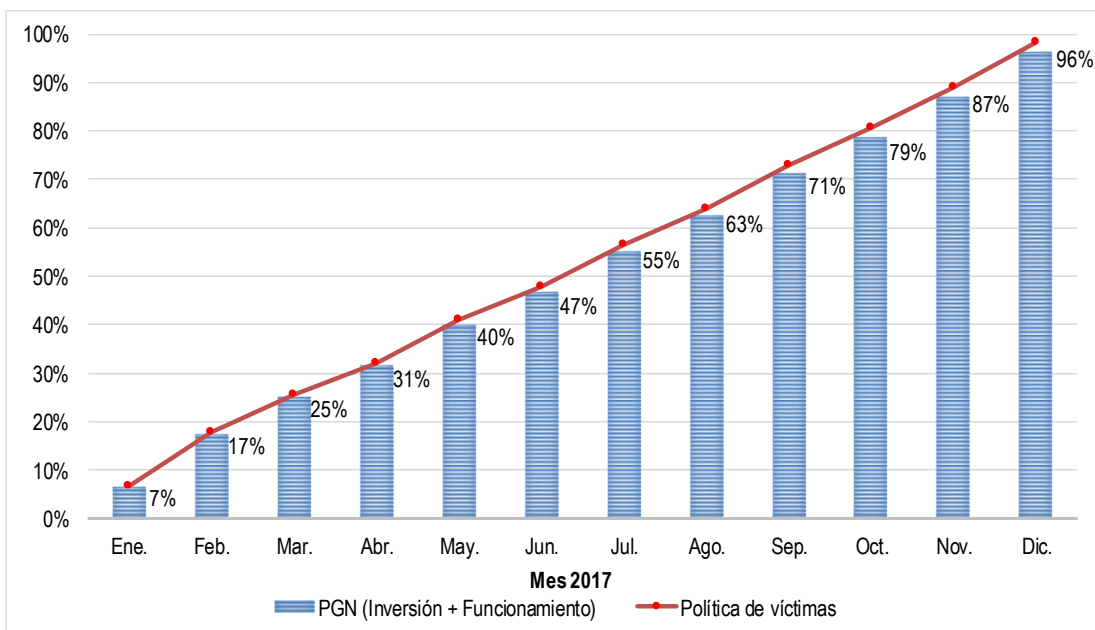
En cuanto al rubro de inversión para atención a población desplazada (\$3 billones), la ejecución ascendió al 92,5%; para los gastos de funcionamiento (\$0,95 billones) al cierre de la vigencia correspondió al 97,8%; y los recursos del SGP Educación (\$4,4 billones) y de Régimen Subsidiado de Salud (\$2,8 billones) se ejecutaron al 100%.

De los 60 proyectos de gasto de inversión que se encuentran focalizados en la población desplazada, 25 alcanzaron ejecuciones entre 95% y 100%, mientras que 35 proyectos presentaron ejecuciones inferiores a 95%.

Por su parte, el número de funcionarios de las entidades que hacen parte del SNARIV y se ocupan de la Política de Víctimas de desplazamiento presentan el siguiente comportamiento: en total las entidades del SNARIV poseen equipos de trabajo con 3.087 personas de tiempo completo en temas relacionados con la atención a la población desplazada y 3.007 personas que trabajan en tiempo parcial. En total 6.094 servidores del Gobierno participan en alguna de las múltiples tareas que requiere la política para la atención a población desplazada.

El Gráfico 3 muestra la ejecución de los recursos asignados a la Política de Víctimas de desplazamiento, respecto del resto de recursos del PGN. La ejecución de la política es similar a la del PGN (Inversión y Funcionamiento), donde es evidente una estabilidad en el nivel de recursos ejecutados mensualmente, que sólo cambia en el mes de diciembre a causa del cierre de la vigencia.

Gráfico 3 Ejecución presupuestal acumulada de los recursos del Presupuesto General de la Nación dirigidos a las víctimas del desplazamiento forzado, 2017
(Obligaciones/Apropiación Vigente, en precios corrientes)



Fuente: MHCP-DNP. Datos de SGP y PGN dentro del Régimen Subsidiado de Salud –MCHP. Datos actualizados a febrero de 2018.

Nota: La ejecución de los proyectos que focalizan solo una parte de su presupuesto no es mensualizada, dado que su evolución es particularmente diferente a la del total del proyecto y obedece a la forma en la que operan los proyectos para atender a esta población. En este sentido, la ejecución mensualizada es calculada con base en la proporción de recursos para la atención de población desplazada informada en el marco de la realización del informe a la Corte de la pasada vigencia. Para el mes de diciembre de 2017 esta ejecución es actualizada con base en la información reportada por las entidades en el SPI para la elaboración del presente informe. Este mismo tratamiento se lleva a cabo sobre los recursos de funcionamiento. En cuanto a los recursos del SGP y PGN dentro del Régimen Subsidiado, se incluye en la ejecución mensual cada doceava parte del total de recursos ejecutados en la vigencia.

En lo que respecta al nivel de ejecución por parte de las 39 entidades involucradas en el desarrollo de la política, se observa que: i) el 41% de ellas, ejecutó en su totalidad los recursos asignados a la política; ii) el 36% presentó ejecuciones superiores al 90%, pero menores al 100%; y iii) el 23% estuvo por debajo del 90% para el cierre de la vigencia 2017. La información de la ejecución por proyecto se puede verificar en el Anexo 1.

Tabla 3: Ejecución 2017 por sectores
(Obligaciones/Apropiación Definitiva, pesos corrientes)

SECTOR	Tipo de gasto	Apropiación Final	Ejecución (Obligaciones)	% ejecución [obligaciones / apropiación final]
AGRICULTURA	Funcionamiento	70.417.306.517	59.053.756.928	83,9%
	Inversión	364.003.054.702	327.336.230.829	89,9%
Total AGROPECUARIO		434.420.361.219	386.389.987.757	88,9%
COMERCIO, INDUSTRIA Y TURISMO	Funcionamiento	362.776.718	358.124.842	98,7%
	Inversión	13.571.650.000	13.478.618.020	99,3%
Total COMERCIO, INDUSTRIA Y TURISMO		13.934.426.718	13.836.742.862	99,3%
CULTURA	Funcionamiento	36.358.331	36.181.396	99,5%
	Inversión	131.500.000	131.500.000	100,0%
Total CULTURA		167.858.331	167.681.396	99,9%
DEFENSA Y POLICIA	Funcionamiento	32.415.017.130	32.415.017.130	100,0%
Total DEFENSA Y POLICIA		32.415.017.130	32.415.017.130	100,0%
EDUCACION	SGP	4.424.554.849.790	4.424.554.849.790	100,0%
Total EDUCACION		4.424.554.849.790	4.424.554.849.790	100,0%
FISCALIA	Funcionamiento	137.567.063.258	137.073.105.048	99,6%
	Inversión	550.000.000	350.339.269	63,7%
Total FISCALIA		138.117.063.258	137.423.444.317	99,5%
HACIENDA	Funcionamiento	252.566.641	252.566.641	100,0%
Total HACIENDA		252.566.641	252.566.641	100,0%
INCLUSIÓN SOCIAL Y RECONCILIACIÓN	Funcionamiento	605.306.178.383	600.866.429.166	99,3%
	Inversión	2.160.629.323.885	1.969.491.232.634	91,2%
Total INCLUSIÓN SOCIAL Y RECONCILIACIÓN		2.765.935.502.268	2.570.357.661.800	92,9%
INTERIOR	Funcionamiento	36.699.229.102	36.502.002.268	99,5%
	Inversión	5.280.758.678	3.894.057.067	73,7%
Total INTERIOR		41.979.987.780	40.396.059.335	96,2%
JUSTICIA Y DEL DERECHO	Funcionamiento	6.998.467.976	6.998.467.976	100,0%
	Inversión	2.581.500.000	710.899.040	27,5%
Total JUSTICIA Y DEL DERECHO		9.579.967.976	7.709.367.016	80,5%
MINISTERIO PUBLICO	Funcionamiento	26.928.103.301	26.179.452.294	97,2%
	Inversión	4.500.500.000	2.946.029.470	65,5%
Total MINISTERIO PUBLICO		31.428.603.301	29.125.481.764	92,7%
ORGANOS DE CONTROL	Funcionamiento	837.091.134	837.091.134	100,0%
	Inversión	400.000.000	62.440.210	15,6%
Total ORGANOS DE CONTROL		1.237.091.134	899.531.344	72,7%
PLANEACIÓN	Funcionamiento	471.869.026	424.221.149	89,9%
Total PLANEACIÓN		471.869.026	424.221.149	89,9%
PRESIDENCIA	Funcionamiento	141.755.394	141.755.394	100,0%
Total PRESIDENCIA		141.755.394	141.755.394	100,0%
RAMA JUDICIAL	Funcionamiento	42.035.092.853	42.035.092.853	100,0%
Total RAMA JUDICIAL		42.035.092.853	42.035.092.853	100,0%
REGISTRADURIA	Funcionamiento	3.772.644.550	3.772.644.550	100,0%
	Inversión	1.000.000.000	946.819.110	94,7%
Total REGISTRADURIA		4.772.644.550	4.719.463.660	98,9%
SALUD Y PROTECCION SOCIAL	Funcionamiento	15.002.694.082	11.044.722.993	73,6%
	Inversión	7.752.400.000	7.587.393.200	97,9%
	RSS	2.718.885.181.095	2.718.885.181.095	100,0%
Total SALUD Y PROTECCION SOCIAL		2.741.640.275.177	2.737.517.297.288	99,8%
TRABAJO	Funcionamiento	294.144.865	294.144.865	100,0%
	Inversión	41.254.190.590	39.984.825.694	96,9%
Total TRABAJO		41.548.335.455	40.278.970.559	96,9%
VIVIENDA, CIUDAD Y TERRITORIO	Funcionamiento	679.297.751	679.297.751	100,0%
	Inversión	535.000.000.000	534.495.865.111	99,9%
Total VIVIENDA, CIUDAD Y TERRITORIO		535.679.297.751	535.175.162.862	99,9%
Total general		11.260.312.565.752	11.003.820.354.918	97,7%

Fuente: MHCP-DNP. Datos de SGP y PGN dentro del Régimen Subsidiado de Salud –MCHP. Datos actualizados a febrero de 2018

3. Criterios de Priorización de los Recursos 2017

Principalmente se han establecido dos criterios generales de priorización⁸: i) grado de vulnerabilidad de la población y ii) contribución de la medida al goce efectivo de derechos.

En este sentido, los siguientes criterios predominan y siguen siendo utilizados por las entidades ejecutoras dentro de la política para priorizar su oferta institucional: i) la atención a lo dispuesto en las leyes relacionadas, órdenes de sentencia, autos de seguimiento y tutelas; ii) la atención a grupos especiales: Afros, Indígenas (en particular Awa), Raizales y ROM; iii) la atención a los compromisos asumidos por el Gobierno Nacional en el Plan Nacional de Desarrollo 2014-2018; iv) la implementación de documentos CONPES; v) el fortalecimiento institucional para la atención a la población víctima y desplazada; y vi) garantizar o profundizar las coberturas alcanzadas en la vigencia anterior.

Para la vigencia 2017, se identificó un nuevo criterio asociado a la *“Participación de la mujer en las medidas asociadas a la Ley 1448 de 2011”*⁹, el cual corresponde a inversiones previstas por parte de la Unidad para las Víctimas, Presidencia de la República, Defensoría del Pueblo, Centro Nacional de Memoria Histórica y los Ministerios de Comercio y Cultura.

Cabe precisar nuevamente, que los criterios antes enunciados no siempre son utilizados por todos los ejecutores de los programas y, en varios casos, son tenidos en cuenta de manera diferenciada, en la medida en que cada entidad focaliza sus recursos atendiendo los lineamientos de política enmarcados en su plataforma estratégica y sus actividades misionales.

Asimismo, la población objetivo puede variar en función del propósito y de la dinámica de ejecución de cada entidad. Por esto, algunos de los criterios de priorización más representativos, según reporte de las entidades responsables de los programas y proyectos que hacen parte de este informe, se resumen en la Tabla 4, mientras que las particularidades por proyecto se detallan en el Anexo 2.

Tabla 4: Criterios de priorización dentro de la política para la población víctima del desplazamiento forzado 2017

Tipo	Criterios de Priorización 2017
------	--------------------------------

⁸ Según información reportada por la Entidades del SNARIV en el Sistema de Seguimiento de Proyectos de Inversión del DNP

⁹ Auto 092 de 2008 y Auto 09 de 2015 de la Honorable Corte Constitucional

Población y género	Composición etaria de la población y participación de la mujer en las medidas asociadas a la Ley 1448 de 2011.
	Participación de la mujer en las medidas asociadas a la Ley 1448 de 2011. <i>(nuevo)</i>
Étnico	Atención a grupos especiales: Afros, Indígenas (en particular Awa), Raizales y ROM.
Geográfico	Retornos.
	Recepción de desplazamiento RUV.
	Territorios de difícil acceso.
Nivel de vulnerabilidad	Déficit alimentario.
	SISBEN
	Inmediatez del hecho victimizante.
	Población con mayor tiempo en situación de desplazamiento.
	Discapacidad (Art. 13 Ley 1448 de 2011).
	Nivel de vulnerabilidad del hogar determinado de acuerdo con lo dispuesto por la Unidad para las Víctimas o la posición de Gobierno que se tenga establecida (Clasificación de los hogares según vulnerabilidad).
Coordinación y capacidades	Fortalecimiento institucional para la atención a la población víctima y desplazada.
	Fortalecimiento de la oferta Nación-Territorio
	Capacidad para realizar evaluación y seguimiento.
	Coordinación con otros planes (p.ej. PNCT).
	Promoción y divulgación de los servicios.
	Implementación Registro Único de Víctimas.
	Unidades Móviles.
Riesgos individuales y colectivos	Riesgo de reclutamiento de menores.
	Población en riesgo de desplazamiento, de acuerdo con los sistemas de información de alertas tempranas de la Defensoría del Pueblo.
	Índice Municipal de Riesgo de Victimización.
Continuidad	Garantizar o profundizar las coberturas alcanzadas en la vigencia anterior.
Cumplimiento de la norma	Atención a lo dispuesto en las leyes relacionadas, órdenes de sentencia, autos de seguimiento y tutelas.
	Atención a los compromisos asumidos por el Gobierno Nacional en el Plan Nacional de Desarrollo 2014-2018.
	Implementación de CONPES.
	El registro en el sistema RUV como requisito para acceder medidas de restitución

Fuente: DNP con base en la información remitida por las entidades ejecutoras de la política

4. Metas Destacadas, Cumplimientos y Avances 2017

Dando continuidad a los esfuerzos de años anteriores, para 2017 se asignaron y priorizaron recursos del PGN, con el propósito de lograr avances significativos en el goce efectivo de derechos de la población desplazada. A continuación, en la tabla 5, se describen los principales logros de 2017 frente a lo proyectado en 2016, mostrándose así la relación entre las metas de los proyectos de inversión y los indicadores de goce efectivo de derechos, en el marco de la política pública dirigida a la población víctima de desplazamiento forzado. La información relevante por proyecto puede ser consultada en las fichas que se anexan al final del documento (Anexo 2).

Tabla 5: Logros destacados 2017

No	Indicador / Unidad de Medida	Entidad Responsable	Meta Inicial	Avance	% de Cumplimiento	Derecho
1	Niños, niñas, adolescentes y jóvenes víctimas atendidos con Modelos Educativos Flexibles.	Ministerio de Educación Nacional	7.000	26.355	377%	Educación
2	Personas víctimas del conflicto armado que acceden a servicios de gestión y colocación laboral, con enfoque diferencial.	Unidad Administrativa Especial del Servicio Público de Empleo	75.000	101.367	194%	Empleo
3	Proyectos productivos con acompañamiento Atendidos	Ministerio de Trabajo	2.062	3.506	170%	Generación de Ingresos
4	Beneficiarios atendidos en el Programa de Alimentación Escolar	Ministerio de Educación Nacional	190.000	251.557	132%	Alimentación
5	Hectáreas establecidas con proyectos productivos	Unidad Administrativa Especial de Gestión de Restitución de Tierras Despojadas	2.550	2.812	110%	Generación de Ingresos
6	Familias beneficiadas por el programa Familias en Acción en población desplazada que cumplen corresponsabilidades.	Departamento para la Prosperidad Social	742.956	807.998	109%	Educación Salud Subsistencia Mínima
7	Número de niños, niñas y adolescente víctimas del desplazamiento forzado con proceso de acompañamiento familiar por las unidades móviles	Instituto Colombiano de Bienestar Familiar	106.560	110.218	103%	Reunificación familiar - Reintegración
8	Solicitudes de Restitución Atendidas a las víctimas del despojo y/o abandono de tierras	Unidad Administrativa Especial de Gestión de Restitución de Tierras Despojadas	10.163	10.299	101%	Restitución
9	Subsidios entregados en el programa de Adulto Mayor	Ministerio de Trabajo	3.309.018	3.309.018	100%	Subsistencia mínima
10	Entidades territoriales con PAPSIVI implementado	Ministerio de Salud y Protección Social	24	24	100%	Salud
11	Número de beneficiarios en condición de desplazamiento atendidos en las modalidades de atención a la Primera Infancia	Instituto Colombiano de Bienestar Familiar	272.011	272.011	100%	Alimentación
12	Atención humanitaria inmediata por subsidiariedad, emergencia y transición entregadas	Unidad de Atención y Reparación Integral a las Víctimas	570.676	570.676	100%	Subsistencia mínima
13	Medidas de satisfacción para sujetos colectivos Implementadas	Unidad de Atención y Reparación Integral a las Víctimas	60	60	100%	Reparación
14	Iniciativas de memoria apoyadas	Centro Nacional de Memoria Histórica	25	25	100%	Verdad
15	Procesos de reparación colectiva acompañados	Centro Nacional de Memoria Histórica	16	16	100%	Verdad

No	Indicador / Unidad de Medida	Entidad Responsable	Meta Inicial	Avance	% de Cumplimiento	Derecho
16	Niños y niñas beneficiados por el programa Familias en Acción en población desplazada que cumplen corresponsabilidades.	Departamento para la Prosperidad Social	1.265.950	1.252.475	99%	Educación Salud Subsistencia Mínima
17	Subsidios familiares de vivienda a entregar a población desplazada por la violencia	Fondo Nacional de Vivienda - FONVIVIENDA	2.400	2.377	99%	Vivienda
18	Ideas Productivas apoyadas.	Departamento para la Prosperidad Social	18.080	17.006	94%	Generación de Ingresos
19	Acciones de asesoría Brindadas para la adecuada Inversión de los recursos de la indemnización administrativa	Unidad de Atención y Reparación Integral a las Víctimas	50.000	45.637	91%	Reparación
20	Jornadas móviles de atención Realizadas en los municipios	Unidad de Atención y Reparación Integral a las Víctimas	992	869	88%	Atención
21	Soluciones de vivienda rural entregadas a hogares víctimas	Ministerio de Agricultura y Desarrollo Rural	3.500	1.862	53%	Vivienda
22	Nuevos jóvenes y adultos mayores de 15 años alfabetizados.	Ministerio de Educación Nacional	73.665	37.592	51%	Educación
23	Medidas de indemnización económica para sujetos étnicos Pagadas	Unidad de Atención y Reparación Integral a las Víctimas	16	8	50%	Reparación

Fuente: Elaboración DNP con base en información remitida por las entidades ejecutoras de la política.

Cabe destacar que la información reportada responde a los proyectos de inversión; sin embargo y teniendo en cuenta que los recursos para el pago de la indemnización se apropian en el rubro de funcionamiento, específicamente en transferencias a la Unidad para la Atención y Reparación Integral a las Víctimas que ascienden a \$499 mil millones. Siendo así, la Unidad ha venido realizando un esfuerzo para priorizar los pagos de la indemnización administrativa, logrando para 2017 apropiarse en inversión cerca de \$281 mil millones para el pago de estas indemnizaciones, adicionales a los de funcionamiento.

V. Vigencia 2018

1. Presupuesto Asignado para la Vigencia 2018

En este punto se presentarán los datos del presupuesto asignado para la vigencia 2018, es decir, recursos aprobados por el Congreso de la República en la Ley 1873 de 2017.

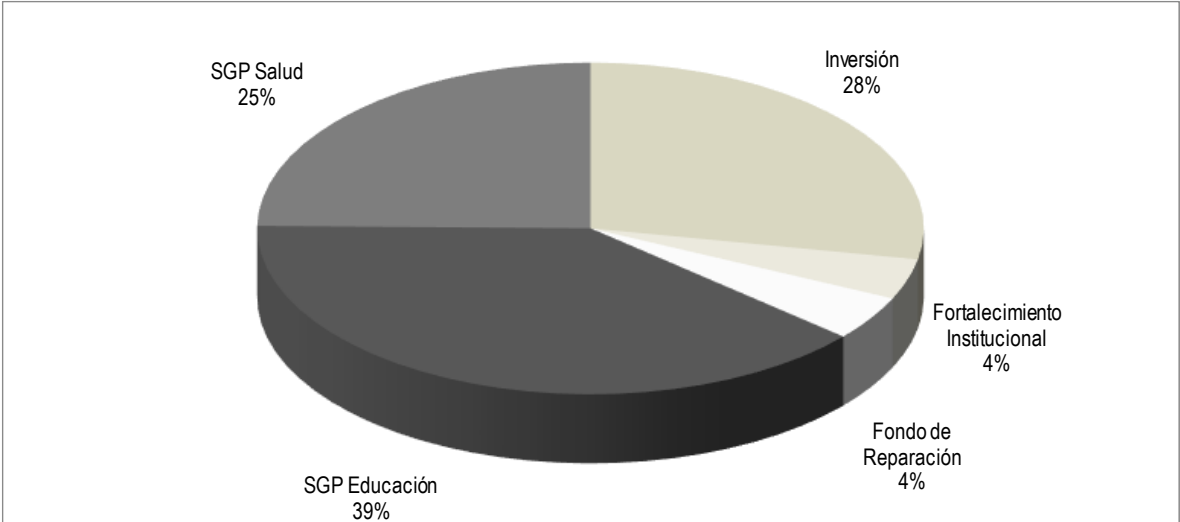
Para desarrollar la política dirigida a la población víctima del desplazamiento forzado en el país, el presupuesto para la vigencia 2018 se estima en \$11,84 billones, lo que significa un aumento a precios constantes de 2018 de \$203 mil millones con respecto a la vigencia 2017, llegando a ser el 1,22% de PIB en 2018.

Adicionalmente, como se ha venido mencionado, los valores de las asignaciones presupuestales podrían variar al finalizar el año en curso (Ver tabla 1) por cambios en el número de víctimas de desplazamiento forzado en el Registro Único de Víctimas y por la identificación de beneficiarios de la población desplazada dentro de los programas que no son exclusivos para esta población.

De los \$11,84 billones presupuestados para la política dirigida a la población víctimas de desplazamiento forzado, \$3,3 billones corresponden a los proyectos de inversión (28%) a ser ejecutados directamente por las entidades del nivel central que hacen parte del SNARIV; \$4,6 billones están asociados al SGP que financia parte del Sistema de Educación pública para niños entre 5 y 17 años (39%); \$2,9 billones pertenecen al presupuesto que se invierte en el Régimen Subsidiado de Salud y se ejecuta en población desplazada (25%) y finalmente \$0,983 billones para funcionamiento (8%) del total de los recursos (Gráfico 4).

Dentro de los recursos de funcionamiento, se encuentran los dirigidos al Fondo de Reparación de Víctimas en el cual se apropian \$516 mil millones que corresponden al 4,4% del total de los recursos para población desplazada. Por otra parte, dentro de funcionamiento también se encuentran los gastos generales y los gastos de personal que programan las entidades del nivel central del SNARIV en los equipos que atienden población desplazada, estos recursos ascienden a \$467 mil millones (47%).

Gráfico 4: Recursos asignados en 2018 para la política dirigida a la población víctima de desplazamiento forzado y del conflicto armado interno



Fuente: MHCP-DNP. Datos de SGP y PGN dentro del Régimen Subsidiado de Salud –MCHP. Datos actualizados a febrero de 2018.

Comparando los montos programados en el 2018 para la política dirigida hacia la población víctima del desplazamiento forzado y de otros hechos victimizantes con el Gasto Público Social¹⁰ que se identificó y presentó dentro del proyecto de Ley anual de PGN para la vigencia 2018 (Ley 1873 de 2017), es posible observar que la proporción de los recursos para los programas de la población desplazada fue del 9,3% del gasto público social del presupuesto y los recursos para la población víctima por hechos victimizantes diferentes al desplazamiento forzado equivalen a 1,6% de este gasto (Tabla 6).

Tabla 6: Presupuesto asignado a la política para la población desplazada, como porcentaje del gasto público social y del Presupuesto General de la Nación sin deuda 2018

Grupo Poblacional	2018		
	Billones de pesos	% del Gasto Social	% en el PGN sin deuda
1- POBLACIÓN DESPLAZADA	11,8	9,3%	6,9%
2- POBLACIÓN VÍCTIMA*	2,1	1,6%	1,2%
3- POBLACIÓN VULNERABLE	114,0	89,1%	66,2%
1+2+3 GASTO PÚBLICO SOCIAL	127,9	100,0%	74,3%

* Víctimas de otros hechos victimizantes

Fuente: MHCP-DNP. Datos de SGP y PGN dentro del Régimen Subsidiado de Salud –MCHP. Datos actualizados a febrero de 2018.

Desde el punto de vista institucional de los recursos programados por el Gobierno nacional para la vigencia 2018 destinados a la Atención a las Víctimas de Desplazamiento Forzado (tabla 7) se encuentra que, sin contar con los recursos de SGP educación y del Régimen Subsidiado de Salud, la Unidad para las Víctimas cuenta con la mayor parte de los recursos apropiados para atender esta población, con una apropiación de \$1.6 billones, correspondiente al 13% del total del presupuesto destinado a la atención de población desplazada.

La Unidad tiene apropiados para 2018 cerca de \$1,9 billones para atención a la población víctima, lo cual evidencia un aumento en su apropiación en términos reales de \$84 mil millones, frente a 2017.

¹⁰ El Artículo 41 del Estatuto Orgánico de Presupuesto, compilado en el Decreto 111 de 1996, que desarrolla el Artículo 350 de la Constitución Política en materia de definición del gasto público social, establece que: "Artículo 41. Se entiende por gasto público social aquel cuyo objetivo es la solución de las necesidades básicas insatisfechas de salud, educación, saneamiento ambiental, agua potable, vivienda, y las tendientes al bienestar general y al mejoramiento de la calidad de vida de la población, programados tanto en funcionamiento como en inversión"

Las entidades que más recursos del presupuesto concentran, son el Departamento Administrativo para la Prosperidad Social, el cual cuenta con \$924 mil millones, que corresponden al 7,8% del total de recursos, y presenta un incremento real de 0,7% con respecto a la vigencia 2017. Los recursos del Fondo Nacional de la Vivienda ascienden a \$500 mil millones y representan el 4,2% de los recursos de 2018.

Por otro lado, el Instituto Colombiano de Bienestar Familiar -ICBF- focalizará cerca de \$282 mil millones a través de sus diferentes programas sociales. Esta focalización presenta un aumento del 3,8% respecto a la vigencia 2017; porque se hacen estimaciones de los programas que se ejecutan por demanda, que probablemente se corregirá al finalizar la vigencia.

También, se destacan los incrementos reales y significativos en la Unidad Administrativa Especial de Gestión de Restitución de Tierras Despojadas (189%), La Contraloría General de la República (180%), la Superintendencia de Notariado y Registro (110%) y el Ministerio de Vivienda (74%).

Tabla 7: Presupuesto asignado por entidades del Gobierno nacional en 2017 y 2018 para la atención a las víctimas de desplazamiento forzado
(Pesos corrientes, variación nominal y variación real)

Entidad	Apropiación Final 2017	Apropiación Inicial 2018	Participación % de cada tipo de gasto en la apropiación inicial 2018	Variación % nominal [aprop. Inicial 2018 // aprop. Final 2017]	Variación % real [aprop. Inicial 2018 / aprop. Final 2017 \$ constantes]
UNIDAD DE ATENCIÓN Y REPARACIÓN INTEGRAL A LAS VÍCTIMAS	1.603.722.894.354	1.579.135.041.466	13,3%	-1,5%	-4,7%
DEPARTAMENTO ADMINISTRATIVO PARA LA PROSPERIDAD SOCIAL	888.365.576.667	924.353.251.512	7,8%	4,1%	0,7%
FONDO NACIONAL DE VIVIENDA - FONVIVIENDA	500.000.000.000	500.000.000.000	4,2%	0,0%	-3,2%
INSTITUTO COLOMBIANO DE BIENESTAR FAMILIAR (ICBF)	263.560.872.581	282.549.804.576	2,4%	7,2%	3,8%
UNIDAD ADMINISTRATIVA ESPECIAL DE GESTIÓN DE RESTITUCIÓN DE TIERRAS DESPOJADAS	67.078.655.561	200.176.289.811	1,7%	198,4%	188,9%
MINAGRICULTURA - GESTION GENERAL	162.191.248.217	175.905.832.308	1,5%	8,5%	5,0%
FISCALIA GENERAL DE LA NACION - GESTION GENERAL	111.172.956.708	115.719.930.638	1,0%	4,1%	0,8%
AGENCIA NACIONAL DE TIERRAS - ANT	119.662.787.810	95.321.104.150	0,8%	-20,3%	-22,9%
AGENCIA DE DESARROLLO RURAL - ADR	85.487.669.631	80.754.621.774	0,7%	-5,5%	-8,6%
MINISTERIO DE VIVIENDA, CIUDAD Y TERRITORIO - GESTIÓN GENERAL	35.679.297.751	64.088.632.988	0,5%	79,6%	73,9%
RAMA JUDICIAL - CONSEJO SUPERIOR DE LA JUDICATURA	42.035.092.853	44.202.812.402	0,4%	5,2%	1,8%
SERVICIO NACIONAL DE APRENDIZAJE (SENA)	36.106.190.590	39.499.038.422	0,3%	9,4%	5,9%
UNIDAD NACIONAL DE PROTECCION - UNP	29.552.263.473	33.085.748.760	0,3%	12,0%	8,4%
POLICIA NACIONAL - GESTION GENERAL	32.365.017.130	29.335.380.000	0,2%	-9,4%	-12,3%
INSTITUTO NACIONAL DE MEDICINA LEGAL Y CIENCIAS FORENSES	26.944.106.550	27.332.773.020	0,2%	1,4%	-1,8%
PROCURADURIA GENERAL DE LA NACIÓN - GESTION GENERAL	14.999.368.880	15.745.958.500	0,1%	5,0%	1,6%
SUPERINTENDENCIA DE NOTARIADO Y REGISTRO	6.660.338.508	14.439.545.194	0,1%	116,8%	109,9%
MINCOMERCIO INDUSTRIA TURISMO - GESTION GENERAL	13.477.098.283	14.190.653.196	0,1%	5,3%	1,9%
MINISTERIO DEL INTERIOR - GESTIÓN GENERAL	12.427.724.307	12.704.117.888	0,1%	2,2%	-1,0%
DEFENSORIA DEL PUEBLO	16.829.234.421	12.416.619.658	0,1%	-26,2%	-28,6%
CENTRO DE MEMORIA HISTÓRICA	10.286.158.666	10.914.683.830	0,1%	6,1%	2,7%
MINISTERIO DE SALUD Y PROTECCION SOCIAL - GESTIÓN GENERAL	8.573.144.082	8.467.059.328	0,1%	-1,2%	-4,4%
MINISTERIO DEL TRABAJO - GESTION GENERAL	5.187.737.990	5.464.730.689	0,0%	5,3%	2,0%
REGISTRADURÍA NACIONAL DEL ESTADO CIVIL	3.772.644.550	3.603.903.579	0,0%	-4,5%	-7,5%
MINISTERIO DE JUSTICIA Y DEL DERECHO - GESTIÓN GENERAL	2.919.629.468	3.007.218.352	0,0%	3,0%	-0,3%
CONTRALORÍA GENERAL DE LA REPÚBLICA	837.091.134	2.419.977.087	0,0%	189,1%	179,9%
FONDO ROTATORIO DE LA REGISTRADURIA	1.000.000.000	1.326.849.596	0,0%	32,7%	28,4%

Entidad	Apropiación Final 2017	Apropiación Inicial 2018	Participación % de cada tipo de gasto en la apropiación inicial 2018	Variación % nominal [aprop. Inicial 2018 // aprop. Final 2017]	Variación % real [aprop. Inicial 2018 / aprop. Final 2017 \$ constantes]
MINCOMERCIO INDUSTRIA TURISMO - ARTESANIAS DE COLOMBIA S.A.	444.638.475	458.739.587	0,0%	3,2%	-0,1%
DEPARTAMENTO DE PLANEACION - GESTION GENERAL	471.869.026	340.625.997	0,0%	-27,8%	-30,1%
MINISTERIO DE HACIENDA Y CRÉDITO PÚBLICO	252.566.641	264.564.893	0,0%	4,8%	1,4%
PRESIDENCIA DE LA REPUBLICA - GESTION GENERAL	141.755.394	146.008.056	0,0%	3,0%	-0,3%
MINISTERIO DE CULTURA - GESTION GENERAL	131.500.000	131.500.000	0,0%	0,0%	-3,2%
UNIDAD ADMINISTRATIVA ESPECIAL DEL SERVICIO PUBLICO DE EMPLEO	132.775.291	102.074.336	0,0%	-23,1%	-25,6%
DEFENSA CIVIL COLOMBIANA	50.000.000	78.000.000	0,0%	56,0%	51,0%
UNIDAD ADMINISTRATIVA ESPECIAL DE ORGANIZACIONES SOLIDARIA	121.631.584	76.043.117	0,0%	-37,5%	-39,5%
ARCHIVO GENERAL DE LA NACIÓN	36.358.331	37.684.569	0,0%	3,6%	0,3%
SUPERINTENDENCIA DE INDUSTRIA Y COMERCIO	12.689.960	13.324.454	0,0%	5,0%	1,6%
DIRECCIÓN DE ADMINISTRACIÓN DE FONDOS DE LA PROTECCIÓN SOCIAL	14.181.950.000	-	0,0%	-100,0%	-100,0%
FONDO DE TECNOLOGIAS DE LA INFORMACION Y LAS COMUNICACIONES	-	-	0,0%		
INSTITUTO COLOMBIANO DE DESARROLLO RURAL - INCODER	-	-	0,0%		
MINISTERIO EDUCACION NACIONAL - GESTION GENERAL	-	-	0,0%		
UNIDAD ADMINISTRATIVA ESPECIAL PARA LA CONSOLIDACIÓN TERRITORIAL	-	-	0,0%		
FONDO ROTATORIO DEL MINISTERIO DE RELACIONES EXTERIORES	-	-	0,0%		
SUPERINTENDENCIA NACIONAL DE SALUD	-	-	0,0%		
ENTIDADES TERRITORIALES	7.143.440.030.885	7.537.303.394.147	63,7%	5,5%	2,1%
Total general	11.260.312.565.752	11.835.113.537.880	100,0%	5,1%	1,7%

Fuente: MHCP-DNP. Datos de SGP y PGN dentro del Régimen Subsidiado de Salud –MCHP. Datos actualizados a febrero de 2018.

En relación con la composición de los recursos entre 2017 y 2018 según Derechos, en la Tabla 8 se presenta la apropiación final 2017 y apropiación inicial 2018 por los 24 derechos. Como se evidencia, para 2018, los derechos de educación y salud concentran el mayor volumen de recursos participando con 44,5 y 24,8% respectivamente¹¹.

¹¹ Vale la pena tener en cuenta que tal y como se refirió en el informe del auto 202, existen retos en relación con la identificación presupuestal en los procesos de retornos o reubicaciones que implican la focalización transversal de oferta de las entidades del SNARIV. Esto sucede en general con los proyectos destinados a vivienda, generación de ingresos y restitución de tierras, los cuales se catalogan en los derechos correspondientes a vivienda digna, generación de ingresos y reparación en la mayoría de los casos, aunque la

Tabla 8: Presupuesto asignado por derechos en 2017 y 2018 para la atención a las víctimas de desplazamiento forzado

(Pesos corrientes, variación nominal y variación real)

DERECHO	Apropiación Final 2017	Apropiación Inicial 2018	Participación % de cada derecho en la apropiación inicial 2018	Variación % nominal [aprop. Inicial 2018 // aprop. Final 2017]	Variación % real [aprop. Inicial 2018 / aprop. Final 2017 \$ constante de 2018]	Participación % de cada derecho en la apropiación final 2017
Educación	5.090.514.065.740	5.261.667.852.134	44,5%	3,4%	0,1%	45,2%
Salud	2.719.705.925.177	2.932.498.961.151	24,8%	7,8%	4,4%	24,2%
Vivienda	662.323.377.751	676.209.849.408	5,7%	2,1%	-1,2%	5,9%
Indemnización	735.431.869.506	516.066.385.080	4,4%	-29,8%	-32,1%	6,5%
Subsistencia mínima	524.507.655.577	540.487.800.000	4,6%	3,0%	-0,2%	4,7%
Vida, seguridad, libertad e integridad	276.417.309.127	285.676.559.218	2,4%	3,3%	0,0%	2,5%
Alimentación	227.986.030.523	266.767.209.515	2,3%	17,0%	13,3%	2,0%
Orientación y Comunicación	174.334.644.355	198.943.985.347	1,7%	14,1%	10,5%	1,5%
Restitución	116.403.083.625	256.123.982.775	2,2%	120,0%	113,0%	1,0%
Coordinación Nacional	157.252.119.128	180.783.107.011	1,5%	15,0%	11,3%	1,4%
Retorno y reubicación	134.544.796.797	169.458.395.169	1,4%	25,9%	21,9%	1,2%
Generación de ingresos	118.168.171.168	141.758.191.680	1,2%	20,0%	16,1%	1,0%
Reparación Colectiva	36.674.072.598	145.164.572.714	1,2%	295,8%	283,2%	0,3%
Coordinación Nación-Territorio	72.184.996.944	104.355.000.000	0,9%	44,6%	39,9%	0,6%
Reunificación familiar - Reintegración	33.263.444.684	39.680.390.722	0,3%	19,3%	15,5%	0,3%
Protección de predios, tierras y territorios abandonados	63.761.226.199	-	0,0%	-100,0%	-100,0%	0,6%
Garantías de No Repetición	28.642.193.968	28.005.159.735	0,2%	-2,2%	-5,3%	0,3%
Empleo	27.297.452.334	19.848.505.025	0,2%	-27,3%	-29,6%	0,2%
Sistemas de información	164.000.000	45.444.920.000	0,4%	27610,3%	26725,1%	0,0%
Participación	34.888.780.551	6.606.600.000	0,1%	-81,1%	-81,7%	0,3%
Rehabilitación	7.752.400.000	7.752.400.000	0,1%	0,0%	-3,2%	0,1%
Identificación	3.581.500.000	11.481.211.196	0,1%	220,6%	210,3%	0,0%
Satisfacción	14.513.450.000	332.500.000	0,0%	-97,7%	-97,8%	0,1%
Coordinación nación territorio	-	-	0,0%	0,0%	0,0%	0,0%
TOTAL	11.260.312.565.752	11.835.113.537.880	100%	5%	2%	100%

Fuente: MHCP-DNP. Datos de SGP y PGN dentro del Régimen Subsidiado de Salud –MCHP. Datos actualizados a febrero de 2018.

Asimismo, los derechos de vivienda (5.7%), indemnización (4,4%) tienen asignaciones en 2018 por el orden de \$1.2 billones y representan el (10%) del total de la política. Lo anterior refleja los esfuerzos del actual Gobierno, dirigidos a financiar todas las actividades de la ruta de Atención y Reparación Integral a las Víctimas y, específicamente, a la población desplazada.

Finalmente, otros derechos que sobresalen son: Subsistencia mínima y Vida, seguridad, libertad e integridad, que concentran \$826 mil millones (7%) del total de recursos para la población desplazada.

asignación de oferta puede ser para un hogar retornado o reubicado y contribuya directamente con la sostenibilidad de este derecho. De ahí la complejidad que implica determinar el presupuesto específico para estos procesos, puesto que su implementación conlleva la suma y articulación de diversos esfuerzos institucionales.

2. Criterios de Programación de los Recursos 2018

En cuanto a los criterios de programación de las inversiones para 2018, se siguen manteniendo los mismos tipos y criterios que se han presentado en vigencias anteriores. Esto, en razón a que las inversiones que se realizan para esta población en su gran mayoría requieren de horizontes de mediano y largo plazo, lo cual explica que se mantengan los mismos criterios vigencia tras vigencia.

En concordancia con lo anterior, es importante mantener, tal como se ha venido trabajando, criterios que se consideran esenciales para lograr un impacto real en la población; esto es: i) localización geográfica, ii) composición etaria, iii) vulnerabilidad económica y iv) riesgos individuales y colectivos.

Para la vigencia 2018, predominan los siguientes criterios¹²: i) Ley 1448 de 2011 (Decreto 4800 de 2011 y Conpes 3712 y 3726), ii) PND 2014-2018, iii) órdenes bajo la Sentencia T-025 de 2004 y autos de seguimiento, iv) atención a grupos especiales: Afros, Indígenas (en particular Awá), Raizales y ROM; y finalmente, v) el fortalecimiento de la oferta Nación-Territorio. La totalidad de los criterios se pueden evidenciar en la Tabla 9.

Tabla 9: Criterios de programación dentro de la política para la población víctima del desplazamiento forzado 2018

Tipo	Criterio Programación
Demografía y género	Composición etaria de la población y participación de la mujer en las medidas asociadas a la Ley 1448 de 2011
	Participación de la mujer en las medidas asociadas a la Ley 1448 de 2011 (<i>nuevo</i>)
Étnico	Atención a grupos especiales: Afros, Indígenas (en particular Awá), Raizales y ROM
Geográfico	Retornos
	Recepción de desplazamiento RUV
	Zonas de difícil acceso
Nivel de vulnerabilidad	Déficit alimentario
	SISBEN
	Discapacidad (Art 13 Ley 1448 de 2011)
	Acceso preferente para las personas o familias que se encuentren en mayor tiempo en situación de desplazamiento
	Niños, adolescentes y adultos mayores
	Madres gestantes y lactantes
	Municipios con altos índices de violencia

¹² Según información reportada por la Entidades del SNARIV en el Sistema de Seguimiento de Proyectos de Inversión del DNP

Tipo	Criterio Programación
Coordinación y capacidades institucionales	Fortalecimiento de la oferta Nación-Territorio
	Plan Nacional de Desarrollo 2014 – 2018
	CONPES 3712 de 2011 y 3726 de 2012
	Auto 174 de 2011
	Ley 1098 de 2006 Código de la Infancia y la Adolescencia Coordinación con otros planes (pej Plan Nacional Consolidación Territorial)
	Alineación de la estrategia nacional de superación de pobreza con el nivel territorial
	Plan Nacional para la Niñez y la Adolescencia 2009-2019
	Órdenes Sentencia T-025 de 2004 y autos de seguimiento
	Ley 1176 de 2007
	Ley 387 de 1997
	Ley 715 de 2001
	Decreto 1290 de 2008
	Ley 1448 de 2011
	Decreto 4800 de 2011
	Auto 383 de 2010
Ley 1537 de 2012	
Riesgos individuales y colectivos	Riesgo de reclutamiento de menores
	Niveles de violencia de municipios receptores
Continuidad	Garantizar o profundizar las coberturas alcanzadas en la vigencia anterior

Fuente: DNP con base en la información remitida por las entidades ejecutoras de la política

3. Metas Destacadas para 2018

De acuerdo con la información reportada por las entidades nacionales, para la vigencia 2018 se fijaron, entre otras, las siguientes metas:

Tabla 10: Metas destacadas 2018

No	Indicador / Unidad de Medida	Entidad Responsable	Meta
1	Beneficiarios atendidos en el Programa de Alimentación Escolar	Ministerio de Educación Nacional	151.729
2	Familias beneficiadas por el programa Familias en Acción en población desplazada que cumplen corresponsabilidades.	Departamento para la Prosperidad Social	742.956
3	Niños y niñas beneficiados por el programa Familias en Acción en población desplazada que cumplen corresponsabilidades.	Departamento para la Prosperidad Social	1.265.950
4	Ideas Productivas apoyadas.	Departamento para la Prosperidad Social	15.000

No	Indicador / Unidad de Medida	Entidad Responsable	Meta
5	Soluciones de vivienda rural entregadas a hogares víctimas	Ministerio de Agricultura y Desarrollo Rural	4.000
6	Número de niños, niñas y adolescente víctimas del desplazamiento forzado con proceso de acompañamiento familiar por las unidades móviles	Instituto Colombiano de Bienestar Familiar	106.560
7	Número de beneficiarios en condición de desplazamiento atendidos en las modalidades de atención a la Primera Infancia	Instituto Colombiano de Bienestar Familiar	272.011
8	Subsidios familiares de vivienda a entregar a población desplazada por la violencia	Fondo Nacional de Vivienda - FONVIVIENDA	7.000
9	Solicitudes de Restitución Atendidas a las víctimas del despojo y/o abandono de tierras	Unidad Administrativa Especial de Gestión de Restitución de Tierras Despojadas	10.163
10	Personas víctimas del conflicto armado que acceden a servicios de gestión y colocación laboral, con enfoque diferencial.	Unidad Administrativa Especial del Servicio Público de Empleo	75.000
11	Medidas de satisfacción para sujetos colectivos Implementadas	Unidad de Atención y Reparación Integral a las Víctimas	24
12	Jornadas móviles de atención Realizadas en los municipios	Unidad de Atención y Reparación Integral a las Víctimas	1.032
13	Acciones de asesoría Brindadas para la adecuada Inversión de los recursos de la indemnización administrativa	Unidad de Atención y Reparación Integral a las Víctimas	40.000
14	Nuevos jóvenes y adultos mayores de 15 años alfabetizados.	Ministerio de Educación Nacional	20.000
15	Niños, niñas, adolescentes y jóvenes víctimas atendidos con Modelos Educativos Flexibles.	Ministerio de Educación Nacional	8.000
16	Proyectos productivos con acompañamiento Atendidos	Ministerio de Trabajo	2.062
17	Hectáreas establecidas con proyectos productivos	Unidad Administrativa Especial de Gestión de Restitución de Tierras Despojadas	2.550
18	Iniciativas de memoria apoyadas	Centro Nacional de Memoria Histórica	25
19	Hogares retornados atendidos.	Departamento para la prosperidad Social	10.920
20	Hogares víctimas del desplazamiento forzado por la violencia acompañados por la estrategia UNIDOS durante el cuatrienio 2014-2018	Departamento para la prosperidad Social	357.128

Fuente: Elaboración DNP-MHCP con base en información remitida por las entidades ejecutoras de la política.

VI. Observaciones y Recomendaciones

A continuación, se presentan algunas observaciones y recomendaciones con el objeto de mejorar la ejecución de los recursos de inversión destinados a la población víctima del conflicto armado y del desplazamiento forzado, aumentar la eficacia de la política pública y lograr mayores impactos, en términos de avance en el goce efectivo de derechos.

- Mediante la Ley 1753 de 2015 se expidió el Plan Nacional de Desarrollo - PND 2014-2018¹³. En este instrumento de Planeación, se determinó como uno de los objetivos del capítulo de Justicia, Seguridad y Paz el contribuir con el goce efectivo de derechos de las víctimas del conflicto armado. Para ello, se plantearon metas de resultado o líneas estratégicas como: la reparación integral individual, la superación de la situación de vulnerabilidad (estabilización socioeconómica de la población desplazada), los retornos y reubicaciones, la restitución de tierras, la reparación colectiva, la memoria histórica y el fortalecimiento de la coordinación entre la nación y el territorio. Dentro de estas apuestas, se encuentran metas para las Entidades y sectores, que buscan garantizar los derechos sociales y de reparación de las víctimas de desplazamiento forzado.

Teniendo en cuenta que los objetivos, estrategias y metas establecidos en el PND 2014-2018, se convierten en las líneas de inversión del Gobierno nacional para el cuatrienio, las entidades deben ajustar y direccionar sus proyectos de inversión al cumplimiento de los compromisos establecidos en dicho Plan, y con ello, a su vez se reafirma el esfuerzo del Gobierno nacional en la búsqueda de la garantía de derechos de la población desplazada. Así entonces, a partir de estos lineamientos y de los ejercicios de costeo se recomienda a las entidades responsables de atender a la población víctima priorizar su gasto con el objeto de que en el marco de la progresividad se vayan cerrando brechas y destinando mayores recursos a otras medidas.

- Igualmente, el 15 de diciembre de 2015 se expidió el Decreto 2460 de 2015, que reglamenta la Estrategia de Corresponsabilidad como un modelo de gestión por el cual se aplican los principios de descentralización administrativa en el marco de la política pública dirigida a las víctimas,

¹³ Ver Plan Nacional de Desarrollo 2014-2018 <https://colaboracion.dnp.gov.co/CDT/Prensa/Bases%20PND%202014-2018F.pdf>

buscando la coordinación entre niveles de gobierno para mayor eficacia en el cumplimiento de los objetivos establecidos en dicha política¹⁴.

Esto implica que las Entidades nacionales deben empezar a realizar ajustes en los procesos de formulación y planeación de los proyectos de inversión, pues en los mismos se debe evidenciar la información que los municipios y departamentos suministren a través de una herramienta llamada “Tablero PAT” (Planes de Acción Territorial); la cual captura de manera directa las apuestas de las Entidades territoriales en sus PAT y las necesidades de las mismas para su cumplimiento.

- Dada la expedición de la Resolución conjunta 1126 de 2015, del DNP y la Unidad para las Víctimas, en la que reglamentan los criterios con los cuales se establece cuándo una víctima de desplazamiento forzado por la violencia ya se ha estabilizado socioeconómicamente (ha superado la situación de vulnerabilidad); se determinó implícitamente la apuesta del Gobierno nacional frente a los derechos de esta población.

Así, todas las Entidades de gobierno de distintos niveles territoriales deben apropiarse de esta apuesta y ajustar las metas de sus proyectos de inversión y recursos de funcionamiento a este propósito. Es necesario que las entidades del orden nacional y territorial piensen sus proyectos en consonancia con la garantía de derechos de la población desplazada y los implementen de manera articulada para lograr que esta población se establezca socioeconómicamente.

- La metodología planteada para la regionalización de los proyectos de inversión, contempla la medición de los derechos para la superación de vulnerabilidad y el diagnóstico de procesos territoriales y poblacionales en materia diferencial. Siendo así, se recomienda que la Unidad para las Víctimas revise en los proyectos de inversión presentados por las entidades ejecutoras, la certificación de la regionalización que dé cuenta de los ejercicios técnicos para articular la oferta entre la nación y el territorio.

¹⁴ Artículo 2.2.8.3.1.2. Objeto. La presente Sección tiene por objeto adoptar una estrategia de corresponsabilidad entre la Nación y las entidades territoriales, que posibilite la aplicación de los principios de coordinación, subsidiariedad y concurrencia establecidos en el artículo 27 de la Ley 1454 de 2011, así como el ejercicio de las competencias de las entidades públicas en los distintos niveles de Gobierno, en relación con la política pública dirigida a las víctimas del conflicto armado interno, para el goce efectivo de los derechos de la población objeto de esta política.

- Los criterios y herramientas, tanto de focalización como de regionalización, deben poder armonizarse con los mecanismos que se emplean para la focalización y regionalización de otros proyectos de inversión de la oferta Estatal dirigida a poblaciones-objetivo, diferentes a la población desplazada, de tal manera que se pueda realizar una intervención integral con un enfoque comunitario para las necesidades comunes a las poblaciones a las cuales se dirige.

De esta manera, se recomienda a las entidades nacionales que, la focalización y regionalización de su oferta, se articule con los lineamientos de focalización de la oferta programática en general, de manera tal que se favorezca la intervención en el territorio propiciando la integración comunitaria entre los diferentes grupos poblacionales que habitan en el mismo.

- Es importante continuar fortaleciendo el reporte de información presupuestal de inversión, especialmente la clasificación por derechos individuales y colectivos, la focalización de los recursos y las metas para cada vigencia; para ello, las Entidades deberán realizar ejercicios de estimación de recursos más rigurosos, con el fin de evitar subestimaciones y prevenir que los niveles reportados de focalización en la inversión no se ejecuten de acuerdo con lo planeado.
- El Departamento Nacional de Planeación ha avanzado en facilitar y poner a disposición de las entidades las herramientas necesarias dentro del Sistema de Seguimiento a Proyectos de Inversión -SPI-, con el fin de obtener mayor detalle en la información de los recursos destinados a los programas y componentes de inversión focalizados en la política de atención a las víctimas del conflicto armado interno. En este sentido, se recomienda aunar esfuerzos entre las entidades del Presupuesto General de la Nación para fortalecer los controles en el reporte de la información, de manera que se amplíe el detalle de los recursos invertidos, en relación con su eficiencia y el impacto de los mismos, frente al goce efectivo de derechos.

VII. Anexo 1 (Detalle de recursos 2017-2018 por Sector, Entidad y Tipo de Gasto)

Apropiaciones inicial y final 2017, variación en la vigencia 2017, apropiación inicial 2018 y variaciones reales de los recursos apropiados para la política para población desplazada por programa 2017-2018.

Pesos a precios corrientes (Actualización a febrero de 2018) *Variación real de acuerdo con la Inflación reportada por el DANE para 2017

SECTOR / ENTIDAD / TIPO GASTO	CONCEPTO	Apropiación inicial 2017 (\$ corrientes)	Apropiación final 2017 (\$ corrientes)	Variación % [Aprop. final 2017 / Aprop. inicial 2017]	Apropiación inicial 2018	Variación % real [Aprop. inicial 2018 / Aprop. Final \$ reales 2017]
AGRICULTURA		395.053.284.881	434.420.361.219	10,0%	552.157.848.043	23,0%
AGENCIA DE DESARROLLO RURAL - ADR		81.979.226.964	85.487.669.631	4,3%	80.754.621.774	-8,6%
Funcionamiento		10.389.667.327	13.156.400.000	26,6%	4.212.591.774	-69,0%
Inversión		71.589.559.637	72.331.269.631	1,0%	76.542.030.000	2,4%
	ANÁLISIS, DISEÑO Y CONSTRUCCIÓN DE DISTritos DE RIEGO Y DRENAJE A NIVEL NACIONAL -FONAT	30.362.137.044	30.362.137.044	0,0%	33.292.726.839	6,1%
	APOYO A LA IMPLEMENTACIÓN DE PLANES Y PROYECTOS INTEGRALES DE DESARROLLO AGROPECUARIO CON ENFOQUE TERRITORIAL Y DE FORTALECIMIENTO DE CAPACIDADES PRODUCTIVAS Y COMERCIALES PARA LA POBLACIÓN RURAL A NIVEL NACIONAL-[PREVIO CONCEPTO DNP]	31.200.000.000	31.200.000.000	0,0%	41.056.668.000	27,4%
	APOYO AL FOMENTO DE PROYECTOS DE PESCA ARTESANAL Y ACUICULTURA DE RECURSOS LIMITADOS A NOVEL NACIONAL	255.553.528	255.553.528	0,0%	-	-100,0%
	APOYO PARA LA PREPARACIÓN, SEGUIMIENTO, CONTROL Y EVALUACIÓN DE PROYECTOS INTEGRALES DE DESARROLLO AGROPECUARIO Y RURAL, NIVEL NACIONAL	1.366.580.012	164.000.000	-88,0%	168.920.000	-0,3%
	ASISTENCIA Y ATENCIÓN A LA POBLACIÓN VICTIMA DEL DESPLAZAMIENTO CON PROYECTOS DE DESARROLLO RURAL A NIVEL NACIONAL.	8.405.289.053	8.405.289.053	0,0%	-	-100,0%
	FORTALECIMIENTO E IMPLEMENTACIÓN PROGRAMA DE ASISTENCIA TÉCNICA AGROPECUARIA NACIONAL	-	1.425.000.000	0,0%	1.467.750.000	-0,3%
	FORTALECIMIENTO INSTITUCIONAL DE LAS CAPACIDADES TERRITORIALES PARA EL DESARROLLO RURAL INTEGRAL A NIVEL , NACIONAL	-	519.290.006	0,0%	555.965.161	3,6%
AGENCIA NACIONAL DE TIERRAS - ANT		91.715.675.998	119.662.787.810	30,5%	95.321.104.150	-22,9%
Funcionamiento		9.954.449.800	6.577.133.546	-33,9%	7.117.740.000	4,8%
Inversión		81.761.226.198	113.085.654.264	38,3%	88.203.364.150	-24,5%

SECTOR / ENTIDAD / TIPO GASTO	CONCEPTO	Apropiación inicial 2017 (\$ corrientes)	Apropiación final 2017 (\$ corrientes)	Variación % [Aprop. final 2017 / Aprop. inicial 2017]	Apropiación inicial 2018	Variación % real [Aprop. inicial 2018 / Aprop. Final \$ reales 2017]
	Dotación de Tierras para garantizar los mecanismos de acceso a sujetos de reforma agraria a nivel Nacional-[PREVIO CONCEPTO DNP]	-	-	0,0%	41.000.000.000	0,0%
	Elaboración de planes de ordenamiento social de la propiedad rural a nivel Nacional-[PREVIO CONCEPTO DNP]	-	-	0,0%	32.255.671.186	0,0%
	FORMULACIÓN PLANES DE ORDENAMIENTO SOCIAL DE LA PROPIEDAD RURAL , , NACIONAL-[PREVIO CONCEPTO DNP]	15.000.000.000	17.610.000.000	17,4%	-	-100,0%
	IMPLEMENTACIÓN DE UN PROGRAMA DE DOTACIÓN DE TIERRAS Y REGULARIZACIÓN DE LA PROPIEDAD A NIVEL NACIONAL-[PREVIO CONCEPTO DNP]	40.061.226.198	46.151.226.199	15,2%	-	-100,0%
	IMPLEMENTACIÓN DEL PROGRAMA DE LEGALIZACIÓN DE TIERRAS Y FOMENTO AL DESARROLLO RURAL PARA COMUNIDADES INDÍGENAS A NIVEL NACIONAL	17.800.000.000	35.303.978.510	98,3%	-	-100,0%
	IMPLEMENTACIÓN DEL PROGRAMA DE LEGALIZACIÓN DE TIERRAS Y FOMENTO AL DESARROLLO RURAL PARA COMUNIDADES NEGRAS A NIVEL NACIONAL	8.900.000.000	14.020.449.554	57,5%	-	-100,0%
	IMPLEMENTACIÓN DEL PROGRAMA DE LEGALIZACIÓN DE TIERRAS Y FOMENTO AL DESARROLLO RURAL PARA COMUNIDADES NEGRAS A NIVEL NACIONAL	-	-	0,0%	14.947.692.964	0,0%
	MEJORAMIENTO Y FORTALECIMIENTO DE LA CAPACIDAD DE GESTION INSTITUCIONAL, A NIVEL NACIONAL	-	1	0,0%	-	-100,0%
MINAGRICULTURA - GESTION GENERAL		162.036.329.111	162.191.248.217	0,1%	175.905.832.308	5,0%
Funcionamiento		392.249.111	547.168.217	39,5%	429.615.888	-24,0%
Inversión		161.644.080.000	161.644.080.000	0,0%	175.476.216.420	5,1%
	SUBSIDIO CONSTRUCCIÓN DE VIVIENDA DE INTERES SOCIAL RURAL PARA POBLACIÓN VICTIMA DE DESPLAZAMIENTO FORZADO NACIONAL	161.644.080.000	161.644.080.000	0,0%	175.476.216.420	5,1%
UNIDAD ADMINISTRATIVA ESPECIAL DE GESTIÓN DE RESTITUCIÓN DE TIERRAS DESPOJADAS		59.322.052.808	67.078.655.561	13,1%	200.176.289.811	188,9%
Funcionamiento		41.817.119.850	50.136.604.754	19,9%	46.369.829.355	-10,5%
Inversión		17.504.932.958	16.942.050.807	-3,2%	153.806.460.456	778,8%
	IMPLEMENTACIÓN PROGRAMA DE PROYECTOS PRODUCTIVOS PARA BENEFICIARIOS DE RESTITUCIÓN DE TIERRAS NACIONAL	3.071.006.000	2.423.527.892	-21,1%	24.722.500.000	887,5%
	IMPLEMENTACIÓN PROGRAMA DE RESTITUCION DE TIERRAS RURALES A LAS VICTIMAS DEL DESPOJO Y/O ABANDONO DE PREDIOS NACIONAL	14.433.926.958	14.518.522.915	0,6%	129.083.960.456	760,7%

SECTOR / ENTIDAD / TIPO GASTO	CONCEPTO	Apropiación inicial 2017 (\$ corrientes)	Apropiación final 2017 (\$ corrientes)	Variación % [Aprop. final 2017 / Aprop. inicial 2017]	Apropiación inicial 2018	Variación % real [Aprop. inicial 2018 / Aprop. Final \$ reales 2017]
COMERCIO, INDUSTRIA Y TURISMO		13.930.431.129	13.934.426.718	0,0%	14.662.717.237	1,9%
MINCOMERCIO INDUSTRIA TURISMO - ARTESANIAS DE COLOMBIA S.A.		452.988.475	444.638.475	-1,8%	458.739.587	-0,1%
Funcionamiento		112.988.475	112.988.475	0,0%	118.739.587	1,7%
Inversión		340.000.000	331.650.000	-2,5%	340.000.000	-0,8%
	MEJORAMIENTO DE LA COMPETITIVIDAD DEL SECTOR ARTESANAL DE LA POBLACION VULNERABLE DEL PAIS - ATENCION A LA POBLACION DESPLAZADA - APD.	340.000.000	331.650.000	-2,5%	340.000.000	-0,8%
MINCOMERCIO INDUSTRIA TURISMO - GESTION GENERAL		13.464.752.694	13.477.098.283	0,1%	14.190.653.196	1,9%
Funcionamiento		224.752.694	237.098.283	5,5%	248.953.196	1,6%
Inversión		13.240.000.000	13.240.000.000	0,0%	13.941.700.000	1,9%
	FORTALECIMIENTO A LA POLITICA DE GENERACIÓN DE INGRESOS PARA GRUPOS DE ESPECIAL PROTECCION CONSTITUCIONAL A NIVEL NACIONAL	13.240.000.000	13.240.000.000	0,0%	13.941.700.000	1,9%
SUPERINTENDENCIA DE INDUSTRIA Y COMERCIO		12.689.960	12.689.960	0,0%	13.324.454	1,6%
Funcionamiento		12.689.960	12.689.960	0,0%	13.324.454	1,6%
CULTURA		163.732.093	167.858.331	2,5%	169.184.569	-2,4%
ARCHIVO GENERAL DE LA NACIÓN		32.232.093	36.358.331	12,8%	37.684.569	0,3%
Funcionamiento		32.232.093	36.358.331	12,8%	37.684.569	0,3%
MINISTERIO DE CULTURA - GESTION GENERAL		131.500.000	131.500.000	0,0%	131.500.000	-3,2%
Inversión		131.500.000	131.500.000	0,0%	131.500.000	-3,2%
	ASISTENCIA PARA LA INCORPORACION DEL ENFOQUE DIFERENCIAL DE DIVERSIDAD Y DE ACCION SIN DAÑO EN PLANES, PROGRAMAS Y PROYECTOS EN ENTIDADES DE ESTADO Y DE GOBIERNO NACIONAL	131.500.000	131.500.000	0,0%	131.500.000	-3,2%
DEFENSA Y POLICÍA		32.415.017.130	32.415.017.130	0,0%	29.413.380.000	-12,2%
DEFENSA CIVIL COLOMBIANA		50.000.000	50.000.000	0,0%	78.000.000	51,0%
Funcionamiento		50.000.000	50.000.000	0,0%	78.000.000	51,0%
POLICIA NACIONAL - GESTION GENERAL		32.365.017.130	32.365.017.130	0,0%	29.335.380.000	-12,3%
Funcionamiento		32.365.017.130	32.365.017.130	0,0%	29.335.380.000	-12,3%
EDUCACIÓN		4.496.159.860.329	4.424.554.849.790	-1,6%	4.605.519.092.324	0,8%
ENTIDADES TERRITORIALES		4.496.159.860.329	4.424.554.849.790	-1,6%	4.605.519.092.324	0,8%
SGP		4.496.159.860.329	4.424.554.849.790	-1,6%	4.605.519.092.324	0,8%
	EDUCACIÓN	4.496.159.860.329	4.424.554.849.790	-1,6%	4.605.519.092.324	0,8%
FISCALÍA		53.852.212.188	138.117.063.258	156,5%	143.052.703.658	0,3%

SECTOR / ENTIDAD / TIPO GASTO	CONCEPTO	Apropiación inicial 2017 (\$ corrientes)	Apropiación final 2017 (\$ corrientes)	Variación % [Aprop. final 2017 / Aprop. inicial 2017]	Apropiación inicial 2018	Variación % real [Aprop. inicial 2018 / Aprop. Final \$ reales 2017]
FISCALIA GENERAL DE LA NACION - GESTION GENERAL		29.861.660.567	111.172.956.708	272,3%	115.719.930.638	0,8%
Funcionamiento		29.861.660.567	111.172.956.708	272,3%	115.719.930.638	0,8%
INSTITUTO NACIONAL DE MEDICINA LEGAL Y CIENCIAS FORENSES		23.990.551.621	26.944.106.550	12,3%	27.332.773.020	-1,8%
Funcionamiento		23.440.551.621	26.394.106.550	12,6%	26.780.773.020	-1,8%
Inversión		550.000.000	550.000.000	0,0%	552.000.000	-2,8%
	FORTALECIMIENTO DE PROCEDIMIENTOS FORENSES PARA BUSQUEDA, IDENTIFICACION E INVESTIGACION MEDICOLEGAL DE MUERTES -VIOLACION DE DDHH Y DIH, NACIONAL	200.000.000	200.000.000	0,0%	201.000.000	-2,7%
	MEJORAMIENTO CAPACIDAD DEL INMLYCF PARA EL DESARROLLO DE LAS ACTIVIDADES EN EL MARCO DE LA LEY DE VICTIMAS NACIONAL	350.000.000	350.000.000	0,0%	351.000.000	-2,9%
HACIENDA		200.853.323	252.566.641	25,7%	264.564.893	1,4%
MINISTERIO DE HACIENDA Y CRÉDITO PÚBLICO		200.853.323	252.566.641	25,7%	264.564.893	1,4%
Funcionamiento		200.853.323	252.566.641	25,7%	264.564.893	1,4%
INCLUSIÓN SOCIAL Y RECONCILIACIÓN		2.663.027.806.410	2.765.935.502.268	3,9%	2.796.952.781.384	-2,1%
CENTRO DE MEMORIA HISTÓRICA		10.256.238.667	10.286.158.666	0,3%	10.914.683.830	2,7%
Funcionamiento		10.256.238.667	10.286.158.666	0,3%	10.914.683.830	2,7%
DEPARTAMENTO ADMINISTRATIVO PARA LA PROSPERIDAD SOCIAL		862.602.990.315	888.365.576.667	3,0%	924.353.251.512	0,7%
Funcionamiento		26.948.461.091	26.948.461.091	0,0%	27.556.339.114	-1,0%
Inversión		835.654.529.224	861.417.115.576	3,1%	896.796.912.398	0,8%
	IMPLANTACION DE UN PROGRAMA RED DE SEGURIDAD ALIMENTARIA - RESA REGION NACIONAL	-	-	0,0%	5.000.000.000	0,0%
	IMPLEMENTACIÓN DE HERRAMIENTAS PARA LA INCLUSIÓN PRODUCTIVA DE LA POBLACIÓN EN SITUACIÓN DE VULNERABILIDAD O VÍCTIMA DEL DESPLAZAMIENTO , NACIONAL -FIP	17.000.000.000	18.300.000.000	7,6%	25.886.043.258	36,9%
	IMPLEMENTACIÓN DE LA ESTRATEGIA DE ACOMPAÑAMIENTO FAMILIAR Y COMUNITARIO PARA LA SUPERACIÓN DE LA POBREZA A NIVEL NACIONAL - PREVIO CONCEPTO DNP	26.074.305.811	26.074.305.811	0,0%	51.512.785.347	91,3%
	IMPLEMENTACIÓN DE LA ESTRATEGIA NACIONAL PARA LA SUPERACIÓN DE LA POBREZA EXTREMA	14.666.797	14.666.797.018	99900,0%	-	-100,0%
	IMPLEMENTACIÓN DE UN ESQUEMA DE ACOMPAÑAMIENTO A VÍCTIMAS DEL DESPLAZAMIENTO FORZOSO RETORNADOS O REUBICADOS, PARA EL FORTALECIMIENTO DE CAPACIDADES PARA SU SUBSISTENCIA DIGNA E	119.416.796.797	119.416.796.797	0,0%	-	-100,0%

SECTOR / ENTIDAD / TIPO GASTO	CONCEPTO	Apropiación inicial 2017 (\$ corrientes)	Apropiación final 2017 (\$ corrientes)	Variación % [Aprop. final 2017 / Aprop. inicial 2017]	Apropiación inicial 2018	Variación % real [Aprop. inicial 2018 / Aprop. Final \$ reales 2017]
	INTEGRACIÓN COMUNITARIA, CON ENFOQUE REPARADOR A NIVEL NACIONAL					
	IMPLEMENTACIÓN DE UN ESQUEMA DE ACOMPAÑAMIENTO A VÍCTIMAS DEL DESPLAZAMIENTO FORZOSO RETORNADOS O REUBICADOS, PARA EL FORTALECIMIENTO DE CAPACIDADES PARA SU SUBSISTENCIA DIGNA E INTEGRACIÓN COMUNITARIA, CON ENFOQUE REPARADOR A NIVEL NACIONAL	-	-	0,0%	121.249.323.983	0,0%
	IMPLEMENTACIÓN INSTRUMENTO DE ATENCIÓN INTEGRAL PARA POBLACIÓN DESPLAZADA CON ENFOQUE DIFERENCIAL - APD	17.000.000.000	17.000.000.000	0,0%	37.000.000.000	110,7%
	IMPLEMENTACIÓN SISTEMA DE TRANSFERENCIAS MONETARIAS CONDICIONADAS PARA POBLACIÓN VULNERABLE A NIVEL NACIONAL - FIP	656.148.759.819	665.959.215.950	1,5%	656.148.759.810	-4,6%
INSTITUTO COLOMBIANO DE BIENESTAR FAMILIAR (ICBF)		208.787.684.478	263.560.872.581	26,2%	282.549.804.576	3,8%
Funcionamiento		955.362.072	955.362.072	0,0%	1.011.728.434	2,5%
Inversión		207.832.322.406	262.605.510.509	26,4%	281.538.076.142	3,8%
	ASISTENCIA A LA PRIMERA INFANCIA A NIVEL NACIONAL	148.102.967.915	196.095.267.915	32,4%	209.153.594.383	3,3%
	DESARROLLAR ACCIONES DE PROMOCIÓN Y PREVENCIÓN EN EL MARCO DE LA POLÍTICA DE SEGURIDAD ALIMENTARIA Y NUTRICIONAL EN EL TERRITORIO NACIONAL	13.184.214.971	14.890.762.608	12,9%	15.613.615.132	1,5%
	PREVENCIÓN Y PROMOCION PARA LA PROTECCION INTEGRAL DE LOS DERECHOS DE LA NIÑEZ Y ADOLESCENCIA A NIVEL NACIONAL	16.293.588.852	18.356.035.302	12,7%	17.090.475.905	-9,9%
	PROTECCION -ACCIONES PARA PRESERVAR Y RESTITUIR EL EJERCICIO INTEGRAL DE LOS DERECHOS DE LA NINEZ Y LA FAMILIA	30.251.550.668	33.263.444.684	10,0%	39.680.390.722	15,5%
UNIDAD DE ATENCIÓN Y REPARACIÓN INTEGRAL A LAS VÍCTIMAS		1.581.380.892.950	1.603.722.894.354	1,4%	1.579.135.041.466	-4,7%
Funcionamiento		499.390.136.000	567.116.196.554	13,6%	585.326.468.752	-0,1%
	FONDO DE REPARACIÓN	434.634.480.000	498.930.285.927	14,8%	516.066.385.080	0,1%
Inversión		1.081.990.756.950	1.036.606.697.800	-4,2%	993.808.572.714	-7,2%
	APOYO A ENTIDADES TERRITORIALES A TRAVÉS DE LA COFINANCIACIÓN PARA LA ASISTENCIA, ATENCIÓN Y REPARACIÓN INTEGRAL A LAS VÍCTIMAS DEL DESPLAZAMIENTO FORZADO A NIVEL NACIONAL	17.332.200.000	29.757.412.281	71,7%	33.600.000.000	9,3%
	APOYO A LA CONSOLIDACIÓN DE LOS DERECHOS DE LAS VÍCTIMAS EN EL MARCO DE LA LEY DE VÍCTIMAS Y RESTITUCIÓN DE TIERRAS A NIVEL NACIONAL	372.111.882	372.111.882	0,0%	306.600.000	-20,2%

SECTOR / ENTIDAD / TIPO GASTO	CONCEPTO	Apropiación inicial 2017 (\$ corrientes)	Apropiación final 2017 (\$ corrientes)	Variación % [Aprop. final 2017 / Aprop. inicial 2017]	Apropiación inicial 2018	Variación % real [Aprop. inicial 2018 / Aprop. Final \$ reales 2017]
	APOYO A LA IMPLEMENTACIÓN DE MEDIDAS DE REPARACIÓN COLECTIVA Y RECONSTRUCCIÓN SOCIAL A NIVEL NACIONAL	3.720.032.598	3.720.032.598	0,0%	6.950.160.000	80,9%
	APOYO, PARTICIPACIÓN Y VISIBILIZACIÓN DE LAS VÍCTIMAS	10.080.000.000	9.769.490.293	-3,1%	-	-100,0%
	ASISTENCIA Y ATENCIÓN INTEGRAL A VÍCTIMAS A NIVEL NACIONAL	25.052.160.000	21.548.950.682	-14,0%	2.100.000.000	-90,6%
	CONSERVACIÓN ORGANIZACIÓN, DIGITALIZACIÓN E INDEXACIÓN DE LOS DOCUMENTOS DE LAS VÍCTIMAS DEL CONFLICTO ARMADO A NIVEL NACIONAL-[PREVIO CONCEPTO DNP]	12.566.400.000	-	-100,0%	45.276.000.000	0,0%
	FORTALECIMIENTO A LAS MEDIDAS DE ASISTENCIA, ATENCIÓN Y REPARACIÓN A VÍCTIMAS QUE SE ENCUENTRAN EN EL EXTERIOR	1.260.000.000	1.258.992.000	-0,1%	-	-100,0%
	FORTALECIMIENTO DE LA CAPACIDAD DE GESTIÓN Y DE LA COORDINACIÓN DE LAS ENTIDADES DEL SNARIV	6.921.600.000	5.091.955.779	-26,4%	-	-100,0%
	Implementación de acciones para la coordinación y articulación de los diferentes actores e instancias del SNARIV Nacional	-	-	0,0%	33.600.000.000	0,0%
	IMPLEMENTACIÓN DE LAS MEDIDAS DE REPARACIÓN COLECTIVA A NIVEL NACIONAL	32.954.040.000	32.954.040.000	0,0%	2.940.000.000	-91,4%
	IMPLEMENTACIÓN DE LAS MEDIDAS DE REPARACIÓN INDIVIDUAL Y COLECTIVA NACIONAL	-	236.501.583.579	0,0%	-	-100,0%
	Implementación de las medidas de reparación individual y colectiva Nacional-[PREVIO CONCEPTO DNP]	-	-	0,0%	135.274.412.714	0,0%
	Implementación de medidas de prevención y asistencia para víctimas del conflicto armado Nacional-[PREVIO CONCEPTO DNP]	-	-	0,0%	533.668.800.000	0,0%
	IMPLEMENTACIÓN DE PROCESOS DE RETORNO O REUBICACIÓN DE VÍCTIMAS DE DESPLAZAMIENTO FORZADO, EN EL MARCO DE LA REPARACIÓN INTEGRAL A NIVEL NACIONAL	-	-	0,0%	15.953.400.000	0,0%
	IMPLEMENTACIÓN DE PROCESOS DE RETORNO O REUBICACIÓN DE VÍCTIMAS DE DESPLAZAMIENTO FORZADO, EN EL MARCO DE LA REPARACIÓN INTEGRAL A NIVEL NACIONAL - PREVIO CONCEPTO DNP	15.128.000.000	15.128.000.000	0,0%	-	-100,0%
	IMPLEMENTACIÓN DEL PLAN ESTRATÉGICO DE TECNOLOGÍA DE INFORMACIÓN PARA ASISTENCIA, ATENCIÓN Y REPARACIÓN INTEGRAL A LAS VÍCTIMAS A NIVEL NACIONAL	28.266.540.480	24.455.203.909	-13,5%	26.040.000.000	3,1%
	INCORPORACIÓN DEL ENFOQUE DIFERENCIAL ÉTNICO EN LA POLÍTICA PÚBLICA DE VÍCTIMAS A NIVEL NACIONAL	3.349.843.560	3.198.227.694	-4,5%	4.200.000.000	27,1%

SECTOR / ENTIDAD / TIPO GASTO	CONCEPTO	Apropiación inicial 2017 (\$ corrientes)	Apropiación final 2017 (\$ corrientes)	Variación % [Aprop. final 2017 / Aprop. inicial 2017]	Apropiación inicial 2018	Variación % real [Aprop. inicial 2018 / Aprop. Final \$ reales 2017]
	MEJORAMIENTO DE LOS CANALES DE ATENCIÓN Y COMUNICACIÓN PARA LAS VÍCTIMAS PARA FACILITAR SU ACCESO A LA OFERTA INSTITUCIONAL	106.528.200.000	102.115.439.693	-4,1%	119.360.200.000	13,2%
	PREVENCIÓN ATENCIÓN A LA POBLACION DESPLAZADA NIVEL NACIONAL	794.318.868.430	524.507.655.577	-34,0%	6.819.000.000	-98,7%
	SERVICIO DE REGISTRO ÚNICO DE VÍCTIMAS ARTICULADO CON LA RED NACIONAL DE INFORMACIÓN A NIVEL NACIONAL	24.140.760.000	26.227.601.833	8,6%	27.720.000.000	2,3%
INTERIOR		30.565.144.013	41.979.987.780	37,3%	45.789.866.648	5,6%
MINISTERIO DEL INTERIOR - GESTIÓN GENERAL		10.841.909.827	12.427.724.307	14,6%	12.704.117.888	-1,0%
Funcionamiento		5.463.258.468	7.146.965.629	30,8%	7.000.000.000	-5,2%
Inversión		5.378.651.359	5.280.758.678	-1,8%	5.704.117.888	4,6%
	FORTALECIMIENTO A LA CAPACIDAD INSTITUCIONAL DE LAS ENTIDADES TERRITORIALES EN EL MARCO DE LA POLÍTICA PÚBLICA DE VÍCTIMAS Y DEL POST - CONFLICTO NACIONAL	-	-	0,0%	400.000.000	0,0%
	FORTALECIMIENTO A LA CAPACIDAD INSTITUCIONAL DE LAS ENTIDADES TERRITORIALES EN EL MARCO DE LA POLÍTICA PÚBLICA DE VÍCTIMAS Y DEL POST - CONFLICTO NACIONAL - PREVIO CONCEPTO DNP	280.619.034	280.619.034	0,0%	-	-100,0%
	MEJORAMIENTO DE LA GESTIÓN PREVENTIVA DEL RIESGO DE VIOLACIONES DE DERECHOS HUMANOS COMO GARANTÍA DE NO REPETICIÓN PARA LA PAZ NACIONAL-[PREVIO CONCEPTO DNP]	5.098.032.325	5.000.139.644	-1,9%	5.304.117.888	2,7%
UNIDAD NACIONAL DE PROTECCION - UNP		19.723.234.186	29.552.263.473	49,8%	33.085.748.760	8,4%
Funcionamiento		19.723.234.186	29.552.263.473	49,8%	33.085.748.760	8,4%
JUSTICIA Y DEL DERECHO		15.652.578.959	9.579.967.976	-38,8%	17.446.763.546	76,3%
MINISTERIO DE JUSTICIA Y DEL DERECHO - GESTIÓN GENERAL		2.189.722.101	2.919.629.468	33,3%	3.007.218.352	-0,3%
Funcionamiento		2.189.722.101	2.919.629.468	33,3%	3.007.218.352	-0,3%
SUPERINTENDENCIA DE NOTARIADO Y REGISTRO		13.462.856.858	6.660.338.508	-50,5%	14.439.545.194	109,9%
Funcionamiento		3.822.056.858	4.078.838.508	6,7%	4.285.183.594	1,7%
Inversión		9.640.800.000	2.581.500.000	-73,2%	10.154.361.600	280,8%
	PROTECCIÓN ,RESTITUCIÓN Y FORMALIZACIÓN DE LOS BIENES INMUEBLES ABANDONADOS Y DESPOJADOS A CAUSA DE LA VIOLENCIA A NIVEL NACIONAL	9.640.800.000	2.581.500.000	-73,2%	10.154.361.600	280,8%
MINISTERIO PUBLICO		39.382.645.636	31.428.603.301	-20,2%	28.162.578.158	-13,3%
DEFENSORIA DEL PUEBLO		16.852.286.436	16.429.234.421	-2,5%	12.416.619.658	-26,8%
Funcionamiento		12.352.286.436	11.928.734.421	-3,4%	12.416.619.658	0,8%
Inversión		4.500.000.000	4.500.500.000	0,0%	-	-100,0%
	ASESORIA ORIENTACIÓN Y ACOMPAÑAMIENTO A LAS VÍCTIMAS INDIVIDUALES Y COLECTIVAS NO	500.000.000	500.000.000	0,0%	-	-100,0%

SECTOR / ENTIDAD / TIPO GASTO	CONCEPTO	Apropiación inicial 2017 (\$ corrientes)	Apropiación final 2017 (\$ corrientes)	Variación % [Aprop. final 2017 / Aprop. inicial 2017]	Apropiación inicial 2018	Variación % real [Aprop. inicial 2018 / Aprop. Final \$ reales 2017]
	ÉTNICAS DEL CONFLICTO ARMADO INTERNO (APV), NACIONAL-					
	FORTALECIMIENTO DE LAS COMUNIDADES EN RIESGO Y SITUACIÓN DE DESPLAZAMIENTO FORZADO, PARA LA EXIGIBILIDAD DE SUS DERECHOS. NACIONAL	4.000.000.000	4.000.000.000	0,0%	-	-100,0%
	FORTALECIMIENTO PARA LA PROMOCIÓN Y SEGUIMIENTO AL CUMPLIMIENTO DE LOS DERECHOS DE LAS MUJERES A NIVEL NACIONAL	-	500.000	0,0%	-	-100,0%
PROCURADURIA GENERAL DE LA NACIÓN - GESTION GENERAL		22.530.359.200	14.999.368.880	-33,4%	15.745.958.500	1,6%
Funcionamiento		22.530.359.200	14.999.368.880	-33,4%	15.745.958.500	1,6%
ORGANOS DE CONTROL		861.266.902	1.237.091.134	43,6%	2.419.977.087	89,4%
CONTRALORÍA GENERAL DE LA REPÚBLICA		861.266.902	837.091.134	-2,8%	2.419.977.087	179,9%
Funcionamiento		861.266.902	837.091.134	-2,8%	2.419.977.087	179,9%
DEFENSORIA DEL PUEBLO		-	400.000.000	0,0%	-	-100,0%
Inversión		-	400.000.000	0,0%	-	-100,0%
	FORTALECIMIENTO SERVICIO DE INVESTIGACION DEFENSORIAL DE LA DIRECCION NACIONAL DE DEFENSORIA PUBLICA NACIONAL	-	400.000.000	0,0%	-	-100,0%
PLANEACIÓN		471.869.026	471.869.026	0,0%	340.625.997	-30,1%
DEPARTAMENTO DE PLANEACION - GESTION GENERAL		471.869.026	471.869.026	0,0%	340.625.997	-30,1%
Funcionamiento		471.869.026	471.869.026	0,0%	340.625.997	-30,1%
PRESIDENCIA DE LA REPUBLICA		141.755.394	141.755.394	0,0%	146.008.056	-0,3%
PRESIDENCIA DE LA REPUBLICA - GESTION GENERAL		141.755.394	141.755.394	0,0%	146.008.056	-0,3%
Funcionamiento		141.755.394	141.755.394	0,0%	146.008.056	-0,3%
RAMA JUDICIAL		55.011.876.396	42.035.092.853	-23,6%	44.202.812.402	1,8%
RAMA JUDICIAL - CONSEJO SUPERIOR DE LA JUDICATURA		55.011.876.396	42.035.092.853	-23,6%	44.202.812.402	1,8%
Funcionamiento		55.011.876.396	42.035.092.853	-23,6%	44.202.812.402	1,8%
REGISTRADURIA		4.471.739.569	4.772.644.550	6,7%	4.930.753.175	0,0%
FONDO ROTATORIO DE LA REGISTRADURIA		1.000.000.000	1.000.000.000	0,0%	1.326.849.596	28,4%
Inversión		1.000.000.000	1.000.000.000	0,0%	1.326.849.596	28,4%
	FORTALECIMIENTO DE LA CAPACIDAD DE ATENCION EN IDENTIFICACION PARA LA POBLACION EN CONDICION DE VULNERABILIDAD, APD. NACIONAL	1.000.000.000	1.000.000.000	0,0%	1.326.849.596	28,4%
REGISTRADURÍA NACIONAL DEL ESTADO CIVIL		3.471.739.569	3.772.644.550	8,7%	3.603.903.579	-7,5%

SECTOR / ENTIDAD / TIPO GASTO	CONCEPTO	Apropiación inicial 2017 (\$ corrientes)	Apropiación final 2017 (\$ corrientes)	Variación % [Aprop. final 2017 / Aprop. inicial 2017]	Apropiación inicial 2018	Variación % real [Aprop. inicial 2018 / Aprop. Final \$ reales 2017]
Funcionamiento		3.471.739.569	3.772.644.550	8,7%	3.603.903.579	-7,5%
SALUD Y PROTECCION SOCIAL		2.802.676.606.458	2.741.640.275.177	-2,2%	2.940.251.361.151	3,8%
DIRECCIÓN DE ADMINISTRACIÓN DE FONDOS DE LA PROTECCIÓN SOCIAL		14.410.000.000	14.181.950.000	-1,6%	-	-100,0%
Funcionamiento		14.410.000.000	14.181.950.000	-1,6%	-	-100,0%
	ECAT, RS (Mensaje presidencial) y ahora PAAPSIVI	14.410.000.000	14.181.950.000	-1,6%	-	-100,0%
ENTIDADES TERRITORIALES		2.779.682.276.814	2.718.885.181.095	-2,2%	2.931.784.301.823	4,4%
SGP		2.779.682.276.814	2.718.885.181.095	-2,2%	2.931.784.301.823	4,4%
	SALUD	2.779.682.276.814	2.718.885.181.095	-2,2%	2.931.784.301.823	4,4%
MINISTERIO DE SALUD Y PROTECCION SOCIAL - GESTIÓN GENERAL		8.372.510.238	8.573.144.082	2,4%	8.467.059.328	-4,4%
Funcionamiento		620.110.238	820.744.082	32,4%	714.659.328	-15,7%
Inversión		7.752.400.000	7.752.400.000	0,0%	7.752.400.000	-3,2%
	FORTALECIMIENTO INSTITUCIONAL Y COMUNITARIO PARA LA ATENCIÓN PSICOSOCIAL Y SALUD INTEGRAL A VÍCTIMAS DEL CONFLICTO ARMADO	4.856.400.000	4.856.400.000	0,0%	4.856.400.000	-3,2%
	IMPLANTACION DE PROYECTOS PARA POBLACION EN CONDICIONES ESPECIALES A NIVEL NACIONAL- ATENCION A LA POBLACION DESPLAZADA -APD	2.896.000.000	2.896.000.000	0,0%	2.896.000.000	-3,2%
TRABAJO		48.829.610.042	41.548.335.455	-14,9%	45.141.886.564	5,2%
MINISTERIO DEL TRABAJO - GESTION GENERAL		4.032.754.751	5.187.737.990	28,6%	5.464.730.689	2,0%
Funcionamiento		47.554.751	39.737.990	-16,4%	43.886.689	6,9%
Inversión		3.985.200.000	5.148.000.000	29,2%	5.420.844.000	1,9%
	APOYO A LAS INICIATIVAS DE EMPRENDIMIENTO Y EMPRESARISMO FORMAL DE LAS VÍCTIMAS DEL CONFLICTO ARMADO, NACIONAL	1.987.800.000	1.987.800.000	0,0%	2.107.068.000	2,6%
	DESARROLLO DE LA RUTA DE EMPLEO Y AUTOEMPLO A SUJETOS DE REPARACIÓN COLECTIVA A NIVEL NACIONAL	-	1.162.800.000	0,0%	1.197.684.000	-0,3%
	IMPLEMENTACIÓN DE ESTRATEGIAS DE FORMACIÓN PARA EL TRABAJO Y EMPLEABILIDAD A VÍCTIMAS DEL CONFLICTO ARMADO , NACIONAL	1.997.400.000	1.997.400.000	0,0%	2.116.092.000	2,6%
SERVICIO NACIONAL DE APRENDIZAJE (SENA)		39.441.000.000	36.106.190.590	-8,5%	39.499.038.422	5,9%
Inversión		39.441.000.000	36.106.190.590	-8,5%	39.499.038.422	5,9%
	CAPACITACION PARA PERSONAS EN SITUACION DE DESPLAZAMIENTO PARA MEJORAR SUS NIVELES DE EMPLEABILIDAD Y LA CESACION DE SU CONDICION DE DESPLAZADO A NIVEL NACIONAL	39.441.000.000	36.106.190.590	-8,5%	39.499.038.422	5,9%
UNIDAD ADMINISTRATIVA ESPECIAL DE ORGANIZACIONES SOLIDARIA		125.000.000	121.631.584	-2,7%	76.043.117	-39,5%
Funcionamiento		125.000.000	121.631.584	-2,7%	76.043.117	-39,5%

SECTOR / ENTIDAD / TIPO GASTO	CONCEPTO	Apropiación inicial 2017 (\$ corrientes)	Apropiación final 2017 (\$ corrientes)	Variación % [Aprop. final 2017 / Aprop. inicial 2017]	Apropiación inicial 2018	Variación % real [Aprop. inicial 2018 / Aprop. Final \$ reales 2017]
UNIDAD ADMINISTRATIVA ESPECIAL DEL SERVICIO PUBLICO DE EMPLEO		5.230.855.291	132.775.291	-97,5%	102.074.336	-25,6%
Funcionamiento		132.775.291	132.775.291	0,0%	102.074.336	-25,6%
VIVIENDA, CIUDAD Y TERRITORIO		535.607.337.069	535.679.297.751	0,0%	564.088.632.988	1,9%
FONDO NACIONAL DE VIVIENDA - FONVIVIENDA		500.000.000.000	500.000.000.000	0,0%	500.000.000.000	-3,2%
Inversión		500.000.000.000	500.000.000.000	0,0%	500.000.000.000	-3,2%
	SUBSIDIO FAMILIAR DE VIVIENDA PARA POBLACION DESPLAZADA REGION NACIONAL	500.000.000.000	500.000.000.000	0,0%	500.000.000.000	-3,2%
MINISTERIO DE VIVIENDA, CIUDAD Y TERRITORIO - GESTIÓN GENERAL		35.607.337.069	35.679.297.751	0,2%	64.088.632.988	73,9%
Funcionamiento		607.337.069	679.297.751	11,8%	733.632.988	4,5%
Inversión		35.000.000.000	35.000.000.000	0,0%	63.355.000.000	75,2%
	APOYO FINANCIERO PARA EL DESARROLLO DE LAS POLITICAS ESTRATEGICAS DEL SECTOR DE AGUA POTABLE Y SANEAMIENTO BASICO A NIVEL NACIONAL	35.000.000.000	35.000.000.000	0,0%	63.355.000.000	75,2%
TOTAL		11.188.475.626.947	11.260.312.565.752	1%	11.835.113.537.880	2%

VIII. Anexo 2 (Fichas de Inversión en 1 CD)

Índice de las fichas de los proyectos de inversión que atienden a población víctima (desplazados y demás víctimas) y que soportan la información presupuestal del informe 2017-2018

(Las fichas se encuentran en el CD “Anexo 2 Informe Presupuestal de la Política Pública Dirigida a la Población Víctima - desplazados y demás víctimas- 2017-2018”)

Identificador en el CD (Código BPIN)	SECTOR	ENTIDAD	PROYECTO	TIPO DE BENEFICIARIO
0012052200000	COMUNICACIONES	FONDO DE TECNOLOGIAS DE LA INFORMACION Y LAS COMUNICACIONES	ASISTENCIA CAPACITACION Y APOYO PARA EL ACCESO, USO Y BENEFICIO SOCIAL DE TECNOLOGIAS Y SERVICIOS DE TELECOMUNICACIONES	Otras víctimas
0019171300000	INCLUSIÓN SOCIAL Y RECONCILIACIÓN	DEPARTAMENTO ADMINISTRATIVO PARA LA PROSPERIDAD SOCIAL	IMPLANTACION DE UN PROGRAMA RED DE SEGURIDAD ALIMENTARIA - RESA REGION NACIONAL	Desplazados
0025003100000	TRABAJO	SERVICIO NACIONAL DE APRENDIZAJE (SENA)	CAPACITACION PARA PERSONAS EN SITUACION DE DESPLAZAMIENTO PARA MEJORAR SUS NIVELES DE EMPLEABILIDAD Y LA CESACION DE SU CONDICION DE DESPLAZADO A NIVEL NACIONAL	Desplazados
0025003110000	TRABAJO	SERVICIO NACIONAL DE APRENDIZAJE (SENA)	CAPACITACION A TRABAJADORES Y DESEMPLEADOS PARA SU DESEMPEÑO EN ACTIVIDADES PRODUCTIVAS, Y ASESORIA Y ASISTENCIA TECNICA EMPRESARIAL, PARA EL DESARROLLO SOCIAL, ECONOMICO Y TECNOLOGICO, A TRAVES DE LOS CENTROS DE FORMACION DEL SENA A NIVEL NACIONAL	Otras víctimas
1004000480000	INCLUSIÓN SOCIAL Y RECONCILIACIÓN	INSTITUTO COLOMBIANO DE BIENESTAR FAMILIAR (ICBF)	PROTECCION -ACCIONES PARA PRESERVAR Y RESTITUIR EL EJERCICIO INTEGRAL DE LOS DERECHOS DE LA NINEZ Y LA FAMILIA	Desplazados
1004001210000	INCLUSIÓN SOCIAL Y RECONCILIACIÓN	INSTITUTO COLOMBIANO DE BIENESTAR FAMILIAR (ICBF)	ASISTENCIA A LA PRIMERA INFANCIA A NIVEL NACIONAL	Desplazados
1004001230000	INCLUSIÓN SOCIAL Y RECONCILIACIÓN	INSTITUTO COLOMBIANO DE BIENESTAR FAMILIAR (ICBF)	APOYO FORMATIVO A LA FAMILIA PARA SER GARANTE DE DERECHOS A NIVEL NACIONAL	Otras víctimas
1016000379999	SALUD Y PROTECCION SOCIAL	MINISTERIO DE SALUD Y PROTECCION SOCIAL - GESTIÓN GENERAL	IMPLANTACION DE PROYECTOS PARA POBLACION EN CONDICIONES ESPECIALES A NIVEL NACIONAL-ATENCION A LA POBLACION DESPLAZADA -APD	Desplazados
1016002989999	TRABAJO	MINISTERIO DEL TRABAJO - GESTION GENERAL	IMPLANTACION FONDO DE SOLIDARIDAD PENSIONAL SUBCUENTA DE SUBSISTENCIA.	Otras víctimas
1114000380000	RAMA JUDICIAL	RAMA JUDICIAL - CONSEJO SUPERIOR DE LA JUDICATURA	CAPACITACION FORMACION DE FUNCIONARIOS Y EMPLEADOS JUDICIALES Y DEL PERSONAL ADMIN ISTRATIVO	Otras víctimas
1114003000000	RAMA JUDICIAL	RAMA JUDICIAL - CONSEJO SUPERIOR DE LA JUDICATURA	SISTEMATIZACION DE DESPACHOS JUDICIALES A NIVEL NACIONAL	Otras víctimas
1150021230000	VIVIENDA, CIUDAD Y TERRITORIO	FONDO NACIONAL DE VIVIENDA - FONVIVIENDA	SUBSIDIO FAMILIAR DE VIVIENDA PARA POBLACION DESPLAZADA REGION NACIONAL	Desplazados
1180000260000	ORGANOS DE CONTROL	DEFENSORIA DEL PUEBLO	ADQUISICION, COMPRA, MEJORAMIENTO, CONSTRUCCION Y ADECUACION DE SEDES EN LAS REGIONALES Y SECCIONALES PARA LA DEFENSORIA DEL PUEBLO CAPITALES DE DEPARTAMENTOS Y SECCIONALES A NIVEL NACIONAL	Otras víctimas
1190001280000	CULTURA	MINISTERIO DE CULTURA - GESTION GENERAL	IMPLEMENTACION DEL PLAN NACIONAL DE MUSICA PARA LA CONVIVENCIA, A NIVEL NACIONAL Y TERRITORIAL	Otras víctimas
1190001350000	CULTURA	MINISTERIO DE CULTURA - GESTION GENERAL	IMPLANTACION DE PROGRAMAS PARA EL FORTALECIMIENTO EN LA FORMACION,GESTION Y DIFUSION DE PROYECTOS ARTISTICOS Y CULTURALES EN EL PAIS	Otras víctimas

Identificador en el CD (Código BPIN)	SECTOR	ENTIDAD	PROYECTO	TIPO DE BENEFICIARIO
1190001360000	CULTURA	MINISTERIO DE CULTURA - GESTION GENERAL	CONSTRUCCION ADECUACION, MANTENIMIENTO, RESTAURACION Y DOTACION DE CENTROS CULTURALES A NIVEL TERRITORIAL	Otras víctimas
1190001949999	CULTURA	MINISTERIO DE CULTURA - GESTION GENERAL	IMPLEMENTACION PROGRAMA DE EMPRENDIMIENTO E INDUSTRIAS CULTURALES NACIONAL	Otras víctimas
1190001969999	CULTURA	MINISTERIO DE CULTURA - GESTION GENERAL	IMPLEMENTACION PLAN NACIONAL DE DANZA NACIONAL	Otras víctimas
1190001979999	CULTURA	MINISTERIO DE CULTURA - GESTION GENERAL	ASISTENCIA PARA LA INCORPORACION DEL ENFOQUE DIFERENCIAL DE DIVERSIDAD Y DE ACCION SIN DAÑO EN PLANES, PROGRAMAS Y PROYECTOS EN ENTIDADES DE ESTADO Y DE GOBIERNO NACIONAL	Desplazados
1191000210000	COMERCIO, INDUSTRIA Y TURISMO	MINCOMERCIO INDUSTRIA TURISMO - ARTESANIAS DE COLOMBIA S.A.	MEJORAMIENTO DE LA COMPETITIVIDAD DEL SECTOR ARTESANAL DE LA POBLACION VULNERABLE DEL PAIS - ATENCION A LA POBLACION DESPLAZADA - APD.	Desplazados
2011011000182	INCLUSIÓN SOCIAL Y RECONCILIACIÓN	UNIDAD DE ATENCIÓN Y REPARACIÓN INTEGRAL A LAS VÍCTIMAS	PREVENCIÓN ATENCION A LA POBLACION DESPLAZADA NIVEL NACIONAL	Desplazados
2011011000184	INCLUSIÓN SOCIAL Y RECONCILIACIÓN	UNIDAD DE ATENCIÓN Y REPARACIÓN INTEGRAL A LAS VÍCTIMAS	ASISTENCIA Y ATENCIÓN INTEGRAL A VÍCTIMAS A NIVEL NACIONAL	Desplazados
2011011000252	PRESIDENCIA DE LA REPUBLICA	PRESIDENCIA DE LA REPUBLICA - GESTION GENERAL	DESARROLLO DE LA POLÍTICA INTERSECTORIAL DE PREVENCIÓN DE RECLUTAMIENTO NIVEL NACIONAL	Otras víctimas
2011011000377	AGRICULTURA	UNIDAD ADMINISTRATIVA ESPECIAL DE GESTIÓN DE RESTITUCIÓN DE TIERRAS DESPOJADAS	IMPLEMENTACIÓN PROGRAMA DE RESTITUCION DE TIERRAS RURALES A LAS VICTIMAS DEL DESPOJO Y/O ABANDONO DE PREDIOS NACIONAL	Desplazados
2011011000400	VIVIENDA, CIUDAD Y TERRITORIO	MINISTERIO DE VIVIENDA, CIUDAD Y TERRITORIO - GESTIÓN GENERAL	APOYO FINANCIERO PARA EL DESARROLLO DE LAS POLITICAS ESTRATEGICAS DEL SECTOR DE AGUA POTABLE Y SANEAMIENTO BASICO A NIVEL NACIONAL	Desplazados
2011011000531	INCLUSIÓN SOCIAL Y RECONCILIACIÓN	DEPARTAMENTO ADMINISTRATIVO PARA LA PROSPERIDAD SOCIAL	IMPLEMENTACIÓN INSTRUMENTO DE ATENCIÓN INTEGRAL PARA POBLACIÓN DESPLAZADA CON ENFOQUE DIFERENCIAL - APD	Desplazados
2012011000004	AGRICULTURA	UNIDAD ADMINISTRATIVA ESPECIAL DE GESTIÓN DE RESTITUCIÓN DE TIERRAS DESPOJADAS	IMPLEMENTACIÓN PROGRAMA DE PROYECTOS PRODUCTIVOS PARA BENEFICIARIOS DE RESTITUCIÓN DE TIERRAS NACIONAL	Desplazados
2012011000127	INCLUSIÓN SOCIAL Y RECONCILIACIÓN	INSTITUTO COLOMBIANO DE BIENESTAR FAMILIAR (ICBF)	PREVENCIÓN Y PROMOCION PARA LA PROTECCION INTEGRAL DE LOS DERECHOS DE LA NIÑEZ Y ADOLESCENCIA A NIVEL NACIONAL	Desplazados
2012011000130	INCLUSIÓN SOCIAL Y RECONCILIACIÓN	INSTITUTO COLOMBIANO DE BIENESTAR FAMILIAR (ICBF)	DESARROLLAR ACCIONES DE PROMOCIÓN Y PREVENCIÓN EN EL MARCO DE LA POLÍTICA DE SEGURIDAD ALIMENTARIA Y NUTRICIONAL EN EL TERRITORIO NACIONAL	Desplazados
2012011000174	INCLUSIÓN SOCIAL Y RECONCILIACIÓN	CENTRO DE MEMORIA HISTÓRICA	DESARROLLO PROCESO DE DISEÑO Y CONSULTA PARTICIPATIVA PARA LA CONSTRUCCIÓN DEL MUSEO NACIONAL DE LA MEMORIA DE COLOMBIA	Otras víctimas
2012011000260	INCLUSIÓN SOCIAL Y RECONCILIACIÓN	DEPARTAMENTO ADMINISTRATIVO PARA LA PROSPERIDAD SOCIAL	IMPLEMENTACIÓN DE UN ESQUEMA DE ACOMPAÑAMIENTO A VÍCTIMAS DEL DESPLAZAMIENTO FORZOSO RETORNADOS O REUBICADOS, PARA EL FORTALECIMIENTO DE CAPACIDADES PARA SU SUBSISTENCIA DIGNA E INTEGRACIÓN COMUNITARIA, CON ENFOQUE REPARADOR A NIVEL NACIONAL	Desplazados
2012011000303	JUSTICIA Y DEL DERECHO	MINISTERIO DE JUSTICIA Y DEL DERECHO - GESTION GENERAL	APOYO AL FORTALECIMIENTO DEL DISEÑO, EJECUCIÓN, DIFUSIÓN Y ARTICULACIÓN DE LOS MECANISMOS DE JUSTICIA TRANSICIONAL - NACIONAL	Otras víctimas
2012011000399	FISCALÍA	INSTITUTO NACIONAL DE MEDICINA LEGAL Y CIENCIAS FORENSES	MEJORAMIENTO CAPACIDAD DEL INMLYCF PARA EL DESARROLLO DE LAS ACTIVIDADES EN EL MARCO DE LA LEY DE VICTIMAS NACIONAL	Desplazados
2012011000407	INCLUSIÓN SOCIAL Y RECONCILIACIÓN	UNIDAD DE ATENCIÓN Y REPARACIÓN INTEGRAL A LAS VÍCTIMAS	APOYO A ENTIDADES TERRITORIALES A TRAVÉS DE LA COFINANCIACIÓN PARA LA ASISTENCIA, ATENCIÓN Y REPARACIÓN	Desplazados

Identificador en el CD (Código BPIN)	SECTOR	ENTIDAD	PROYECTO	TIPO DE BENEFICIARIO
			INTEGRAL A LAS VÍCTIMAS DEL DESPLAZAMIENTO FORZADO A NIVEL NACIONAL	
2012011000413	INCLUSIÓN SOCIAL Y RECONCILIACIÓN	DEPARTAMENTO ADMINISTRATIVO PARA LA PROSPERIDAD SOCIAL	IMPLEMENTACIÓN SISTEMA DE TRANSFERENCIAS MONETARIAS CONDICIONADAS PARA POBLACIÓN VULNERABLE A NIVEL NACIONAL - FIP	Desplazados
2012011000418	INCLUSIÓN SOCIAL Y RECONCILIACIÓN	UNIDAD DE ATENCIÓN Y REPARACIÓN INTEGRAL A LAS VÍCTIMAS	IMPLEMENTACIÓN DE LAS MEDIDAS DE REPARACIÓN COLECTIVA A NIVEL NACIONAL	Desplazados
2012011000535	INTERIOR	MINISTERIO DEL INTERIOR - GESTIÓN GENERAL	APOYO A LOS PUEBLOS, AUTORIDADES Y ORGANIZACIONES INDÍGENAS; MEDIANTE EL FORTALECIMIENTO INSTITUCIONAL, LOS PROCESOS DE FORMACIÓN POLÍTICA Y LA JURISDICCIÓN ESPECIAL INDÍGENA. A NIVEL NACIONAL - PREVIO CONCEPTO DNP	Otras víctimas
2012011000583	COMERCIO, INDUSTRIA Y TURISMO	MINCOMERCIO INDUSTRIA TURISMO - GESTION GENERAL	FORTALECIMIENTO A LA POLITICA DE GENERACIÓN DE INGRESOS PARA GRUPOS DE ESPECIAL PROTECCION CONSTITUCIONAL A NIVEL NACIONAL	Desplazados
2013011000155	AGRICULTURA	AGENCIA NACIONAL DE TIERRAS - ANT	IMPLEMENTACIÓN DEL PROGRAMA DE LEGALIZACIÓN DE TIERRAS Y FOMENTO AL DESARROLLO RURAL PARA COMUNIDADES INDÍGENAS A NIVEL NACIONAL	Desplazados
2013011000178	AGRICULTURA	AGENCIA DE DESARROLLO RURAL - ADR	ASISTENCIA Y ATENCIÓN A LA POBLACIÓN VICTIMA DEL DESPLAZAMIENTO CON PROYECTOS DE DESARROLLO RURAL A NIVEL NACIONAL.	Desplazados
2013011000189	AGRICULTURA	AGENCIA NACIONAL DE TIERRAS - ANT	IMPLEMENTACIÓN DEL PROGRAMA DE LEGALIZACIÓN DE TIERRAS Y FOMENTO AL DESARROLLO RURAL PARA COMUNIDADES NEGRAS A NIVEL NACIONAL	Desplazados
2013011000222	INCLUSIÓN SOCIAL Y RECONCILIACIÓN	UNIDAD DE ATENCIÓN Y REPARACIÓN INTEGRAL A LAS VÍCTIMAS	APOYO, PARTICIPACIÓN Y VISIBILIZACIÓN DE LAS VÍCTIMAS	Desplazados
2013011000223	INCLUSIÓN SOCIAL Y RECONCILIACIÓN	UNIDAD DE ATENCIÓN Y REPARACIÓN INTEGRAL A LAS VÍCTIMAS	FORTALECIMIENTO DE LA CAPACIDAD DE GESTIÓN Y DE LA COORDINACIÓN DE LAS ENTIDADES DEL SNARIV	Desplazados
2013011000225	INCLUSIÓN SOCIAL Y RECONCILIACIÓN	UNIDAD DE ATENCIÓN Y REPARACIÓN INTEGRAL A LAS VÍCTIMAS	MEJORAMIENTO DE LOS CANALES DE ATENCIÓN Y COMUNICACIÓN PARA LAS VÍCTIMAS PARA FACILITAR SU ACCESO A LA OFERTA INSTITUCIONAL	Desplazados
2013011000266	AGRICULTURA	AGENCIA DE DESARROLLO RURAL - ADR	APOYO AL FOMENTO DE PROYECTOS DE PESCA ARTESANAL Y ACUICULTURA DE RECURSOS LIMITADOS A NOVEL NACIONAL	Desplazados
2013011000288	AGRICULTURA	AGENCIA DE DESARROLLO RURAL - ADR	ANÁLISIS, DISEÑO Y CONSTRUCCIÓN DE DISTRITOS DE RIEGO Y DRENAJE A NIVEL NACIONAL -FONAT	Desplazados
2013011000414	SALUD Y PROTECCION SOCIAL	MINISTERIO DE SALUD Y PROTECCION SOCIAL - GESTIÓN GENERAL	FORTALECIMIENTO INSTITUCIONAL Y COMUNITARIO PARA LA ATENCIÓN PSICOSOCIAL Y SALUD INTEGRAL A VÍCTIMAS DEL CONFLICTO ARMADO	Desplazados
2013011000565	AGRICULTURA	MINAGRICULTURA - GESTION GENERAL	SUBSIDIO CONSTRUCCIÓN DE VIVIENDA DE INTERES SOCIAL RURAL PARA POBLACIÓN VICTIMA DE DESPLAZAMIENTO FORZADO NACIONAL	Desplazados
2013011000597	TRABAJO	UNIDAD ADMINISTRATIVA ESPECIAL DEL SERVICIO PUBLICO DE EMPLEO	FORTALECIMIENTO DEL SISTEMA DE ATENCION DE LAS VICTIMAS EN LOS CENTROS DE EMPLEO NACIONAL - APD	Otras víctimas
2014011000056	INCLUSIÓN SOCIAL Y RECONCILIACIÓN	UNIDAD DE ATENCIÓN Y REPARACIÓN INTEGRAL A LAS VÍCTIMAS	APOYO A LA CONSOLIDACIÓN DE LOS DERECHOS DE LAS VÍCTIMAS EN EL MARCO DE LA LEY DE VÍCTIMAS Y RESTITUCIÓN DE TIERRAS A NIVEL NACIONAL	Desplazados
2014011000107	AGRICULTURA	MINAGRICULTURA - GESTION GENERAL	IMPLEMENTACIÓN GENERACIÓN DE INGRESOS Y DESARROLLO DE CAPACIDADES PRODUCTIVAS NACIONAL	Otras víctimas
2014011000113	TRABAJO	UNIDAD ADMINISTRATIVA ESPECIAL DE ORGANIZACIONES SOLIDARIA	DESARROLLO DE EMPRENDIMIENTOS SOLIDARIOS A TRAVÉS DE NEGOCIOS INCLUSIVOS A NIVEL NACIONAL	Otras víctimas
2014011000121	INTERIOR	MINISTERIO DEL INTERIOR - GESTIÓN GENERAL	FORTALECIMIENTO A LOS PUEBLOS INDIGENAS EN LA FORMULACIÓN E IMPLEMENTACION DE PLANES	Otras víctimas

Identificador en el CD (Código BPIN)	SECTOR	ENTIDAD	PROYECTO	TIPO DE BENEFICIARIO
			ORGANIZATIVOS EN EL TERRITORIO NACIONAL-[PREVIO CONCEPTO DNP]	
2014011000173	INTERIOR	MINISTERIO DEL INTERIOR - GESTIÓN GENERAL	FORTALECIMIENTO A LA CAPACIDAD INSTITUCIONAL DE LAS ENTIDADES TERRITORIALES EN EL MARCO DE LA POLÍTICA PÚBLICA DE VÍCTIMAS Y DEL POST - CONFLICTO NACIONAL - PREVIO CONCEPTO DNP	Desplazados
2014011000196	INCLUSIÓN SOCIAL Y RECONCILIACIÓN	UNIDAD DE ATENCIÓN Y REPARACIÓN INTEGRAL A LAS VÍCTIMAS	IMPLEMENTACIÓN DE PROCESOS DE RETORNO O REUBICACIÓN DE VÍCTIMAS DE DESPLAZAMIENTO FORZADO, EN EL MARCO DE LA REPARACIÓN INTEGRAL A NIVEL NACIONAL - PREVIO CONCEPTO DNP	Desplazados
2014011000203	INCLUSIÓN SOCIAL Y RECONCILIACIÓN	DEPARTAMENTO ADMINISTRATIVO PARA LA PROSPERIDAD SOCIAL	IMPLEMENTACIÓN DE LA ESTRATEGIA NACIONAL PARA LA SUPERACIÓN DE LA POBREZA EXTREMA	Desplazados
2014011000237	PRESIDENCIA DE LA REPUBLICA	PRESIDENCIA DE LA REPUBLICA - GESTION GENERAL	FORTALECIMIENTO Y SOSTENIBILIDAD DE LAS CAPACIDADES INSTITUCIONALES Y TERRITORIALES PARA LA IMPLEMENTACIÓN DE LA POLÍTICA DE ACCIÓN INTEGRAL CONTRA MINAS ANTIPERSONAL	Otras víctimas
2014011000257	AGRICULTURA	AGENCIA DE DESARROLLO RURAL - ADR	FORTALECIMIENTO E IMPLEMENTACIÓN PROGRAMA DE ASISTENCIA TÉCNICA AGROPECUARIA NACIONAL	Desplazados
2014011000265	SALUD Y PROTECCION SOCIAL	MINISTERIO DE SALUD Y PROTECCION SOCIAL - GESTIÓN GENERAL	IMPLEMENTACIÓN DE LAS ESTRATEGIAS DE PROMOCIÓN SALUD Y PREVENCIÓN ENFERMEDAD NACIONAL	Otras víctimas
2014011000269	MINISTERIO PUBLICO	DEFENSORIA DEL PUEBLO	FORTALECIMIENTO DE LA CAPACIDAD TÉCNICA DE DEFENSA DE LOS OPERADORES , , NACIONAL	Otras víctimas
2014011000280	MINISTERIO PUBLICO	DEFENSORIA DEL PUEBLO	DIVULGACIÓN Y PROMOCIÓN DE LOS DERECHOS HUMANOS EN LAS DEFENSORÍAS A NIVEL NACIONAL	Otras víctimas
2014011000281	MINISTERIO PUBLICO	DEFENSORIA DEL PUEBLO	FORTALECIMIENTO PARA LA PROMOCIÓN Y SEGUIMIENTO AL CUMPLIMIENTO DE LOS DERECHOS DE LAS MUJERES A NIVEL NACIONAL	Desplazados
2014011000282	MINISTERIO PUBLICO	DEFENSORIA DEL PUEBLO	CONSOLIDACIÓN DEL SISTEMA DE ALERTAS TEMPRANAS PARA LA PREVENCIÓN DE VIOLACIONES DE DDHH Y DIH A NIVEL NACIONAL	Otras víctimas
2014011000297	INCLUSIÓN SOCIAL Y RECONCILIACIÓN	UNIDAD DE ATENCIÓN Y REPARACIÓN INTEGRAL A LAS VÍCTIMAS	APOYO A LA IMPLEMENTACIÓN DE MEDIDAS DE REPARACIÓN COLECTIVA Y RECONSTRUCCIÓN SOCIAL A NIVEL NACIONAL	Desplazados
2014011000308	FISCALÍA	INSTITUTO NACIONAL DE MEDICINA LEGAL Y CIENCIAS FORENSES	FORTALECIMIENTO DE PROCEDIMIENTOS FORENSES PARA BUSQUEDA, IDENTIFICACION E INVESTIGACION MEDICOLEGAL DE MUERTES -VIOLACION DE DDHH Y DIH, NACIONAL	Desplazados
2014011000345	EDUCACIÓN	MINISTERIO EDUCACION NACIONAL - GESTION GENERAL	IMPLEMENTACIÓN DEL PROGRAMA DE ALIMENTACIÓN ESCOLAR EN COLOMBIA	Otras víctimas
2014011000386	MINISTERIO PUBLICO	DEFENSORIA DEL PUEBLO	IMPLEMENTACIÓN DE LA ESTRATEGIA DE ATENCIÓN DEFENSORIAL DESCENTRALIZADA A LA POBLACIÓN RURAL EN COLOMBIA	Otras víctimas
2014011000409	INCLUSIÓN SOCIAL Y RECONCILIACIÓN	UNIDAD DE ATENCIÓN Y REPARACIÓN INTEGRAL A LAS VÍCTIMAS	IMPLEMENTACIÓN DEL PLAN ESTRATÉGICO DE TECNOLOGÍA DE INFORMACIÓN PARA ASISTENCIA, ATENCIÓN Y REPARACIÓN INTEGRAL A LAS VÍCTIMAS A NIVEL NACIONAL	Desplazados
2015011000058	JUSTICIA Y DEL DERECHO	SUPERINTENDENCIA DE NOTARIADO Y REGISTRO	PROTECCIÓN ,RESTITUCIÓN Y FORMALIZACIÓN DE LOS BIENES INMUEBLES ABANDONADOS Y DESPOJADOS A CAUSA DE LA VIOLENCIA A NIVEL NACIONAL	Desplazados
2015011000083	RELACIONES EXTERIORES	FONDO ROTATORIO DEL MINISTERIO DE RELACIONES EXTERIORES	FORTALECIMIENTO DE LA CAPACIDAD DEL MINISTERIO DE RELACIONES EXTERIORES EN CUMPLIMIENTO DE LAS COMPETENCIAS EN LA LEY DE VÍCTIMAS. INTERNACIONAL	Otras víctimas
2015011000091	INTERIOR	MINISTERIO DEL INTERIOR - GESTIÓN GENERAL	MEJORAMIENTO DE LAS COMUNIDADES NEGRAS, AFROCOLOMBIANAS, RAIZALES Y	Otras víctimas

Identificador en el CD (Código BPIN)	SECTOR	ENTIDAD	PROYECTO	TIPO DE BENEFICIARIO
			PALENQUERAS PARA IMPULSAR SUS FORMAS PROPIAS DE GOBIERNO NACIONAL	
2015011000092	INTERIOR	MINISTERIO DEL INTERIOR - GESTIÓN GENERAL	FORTALECIMIENTO DE LAS COMUNIDADES NEGRAS, AFROCOLOMBIANAS, RAIZALES Y PALENQUERAS PARA IMPULSAR SU IGUALDAD ECONÓMICA, EL RECONOCIMIENTO A SU DIVERSIDAD CULTURAL Y LA INCLUSIÓN DEL ENFOQUE DIFERENCIAL NACIONAL	Otras víctimas
2015011000106	INCLUSIÓN SOCIAL Y RECONCILIACIÓN	CENTRO DE MEMORIA HISTÓRICA	IMPLEMENTACIÓN DEL PROGRAMA NACIONAL DE DERECHOS HUMANOS Y MEMORIA HISTÓRICA EN COLOMBIA	Otras víctimas
2015011000120	INCLUSIÓN SOCIAL Y RECONCILIACIÓN	CENTRO DE MEMORIA HISTÓRICA	DESARROLLO E IMPLEMENTACIÓN DE LA ESTRATEGIA TECNOLÓGICA DEL CENTRO NACIONAL DE MEMORIA HISTÓRICA	Otras víctimas
2015011000121	INCLUSIÓN SOCIAL Y RECONCILIACIÓN	CENTRO DE MEMORIA HISTÓRICA	IMPLEMENTACIÓN DE ACCIONES PARA LA DIVULGACIÓN DE LA MEMORIA HISTÓRICA A NIVEL NACIONAL Y TERRITORIAL	Otras víctimas
2015011000123	INCLUSIÓN SOCIAL Y RECONCILIACIÓN	CENTRO DE MEMORIA HISTÓRICA	ANÁLISIS DE LOS TESTIMONIOS E INFORMACIÓN RELACIONADA CON LOS ACUERDOS DE CONTRIBUCIÓN A LA VERDAD HISTÓRICA	Otras víctimas
2015011000139	INCLUSIÓN SOCIAL Y RECONCILIACIÓN	CENTRO DE MEMORIA HISTÓRICA	DISEÑO E IMPLEMENTACIÓN DE LA ESTRATEGIA DE PARTICIPACIÓN SOCIAL DEL MUSEO NACIONAL DE MEMORIA HISTÓRICA	Otras víctimas
2015011000140	INCLUSIÓN SOCIAL Y RECONCILIACIÓN	CENTRO DE MEMORIA HISTÓRICA	DESARROLLO E IMPLEMENTACIÓN DE ESTRATEGIAS PARA LA PARTICIPACIÓN Y EL RECONOCIMIENTO DE LA DIVERSIDAD EN LAS ACCIONES DE MEMORIA HISTÓRICA	Otras víctimas
2015011000143	ORGANOS DE CONTROL	DEFENSORIA DEL PUEBLO	FORTALECIMIENTO SERVICIO DE INVESTIGACION DEFENSORIAL DE LA DIRECCION NACIONAL DE DEFENSORIA PUBLICA NACIONAL	Desplazados
2015011000154	INCLUSIÓN SOCIAL Y RECONCILIACIÓN	DEPARTAMENTO ADMINISTRATIVO PARA LA PROSPERIDAD SOCIAL	IMPLEMENTACIÓN DE HERRAMIENTAS PARA LA INCLUSIÓN PRODUCTIVA DE LA POBLACIÓN EN SITUACIÓN DE VULNERABILIDAD O VÍCTIMA DEL DESPLAZAMIENTO , NACIONAL -FIP	Desplazados
2015011000155	MINISTERIO PUBLICO	DEFENSORIA DEL PUEBLO	IMPLEMENTACIÓN DEL PROGRAMA ESPECIALIZADO PARA EL ACOMPAÑAMIENTO Y ASESORÍA, SEGUIMIENTO DE LOS DECRETOS LEY 4633, 463 , , NACIONAL	Otras víctimas
2015011000179	MINISTERIO PUBLICO	DEFENSORIA DEL PUEBLO	FORTALECIMIENTO DE LAS COMUNIDADES EN RIESGO Y SITUACIÓN DE DESPLAZAMIENTO FORZADO, PARA LA EXIGIBILIDAD DE SUS DERECHOS. NACIONAL	Desplazados
2015011000185	MINISTERIO PUBLICO	DEFENSORIA DEL PUEBLO	ASESORIA ORIENTACIÓN Y ACOMPAÑAMIENTO A LAS VÍCTIMAS INDIVIDUALES Y COLECTIVAS NO ÉTNICAS DEL CONFLICTO ARMADO INTERNO (APV) , NACIONAL-	Desplazados
2015011000199	PRESIDENCIA DE LA REPUBLICA	PRESIDENCIA DE LA REPUBLICA - GESTION GENERAL	IMPLEMENTACIÓN DE ESTRATEGIAS EN FAVOR DE LA PRIMERA INFANCIA	Otras víctimas
2015011000209	EDUCACIÓN	MINISTERIO EDUCACION NACIONAL - GESTION GENERAL	CONSTRUCCIÓN AMPLIACIÓN, MEJORAMIENTO Y DOTACIÓN DE INFRAESTRUCTURA EDUCATIVA EN NIVELES DE PREESCOLAR, BASICA Y MEDIA A NIVEL NACIONAL	Otras víctimas
2015011000238	EDUCACIÓN	MINISTERIO EDUCACION NACIONAL - GESTION GENERAL	APOYO PARA FOMENTAR EL ACCESO CON CALIDAD A LA EDUCACIÓN SUPERIOR A TRAVES DE INCENTIVOS A LA DEMANDA EN COLOMBIA	Otras víctimas
2015011000257	INCLUSIÓN SOCIAL Y RECONCILIACIÓN	UNIDAD DE ATENCIÓN Y REPARACIÓN INTEGRAL A LAS VÍCTIMAS	FORTALECIMIENTO A LAS MEDIDAS DE ASISTENCIA, ATENCIÓN Y REPARACIÓN A VÍCTIMAS QUE SE ENCUENTRAN EN EL EXTERIOR	Desplazados
2015011000265	EDUCACIÓN	MINISTERIO EDUCACION NACIONAL - GESTION GENERAL	ACCESO CON PERMANENCIA EN LA EDUCACION PREESCOLAR, BÁSICA Y MEDIA PARA LOS NIÑOS, NIÑAS ADOLESCENTES, JOVENES Y ADULTOS VÍCTIMAS DEL	Otras víctimas

Identificador en el CD (Código BPIN)	SECTOR	ENTIDAD	PROYECTO	TIPO DE BENEFICIARIO
			CONFLICTO, EN SITUACIONES DE RIESGO Y/O EMERGENCIA	
2016011000017	TRABAJO	MINISTERIO DEL TRABAJO - GESTION GENERAL	APOYO A LAS INICIATIVAS DE EMPRENDIMIENTO Y EMPRESARISMO FORMAL DE LAS VÍCTIMAS DEL CONFLICTO ARMADO, NACIONAL	Desplazados
2016011000018	TRABAJO	MINISTERIO DEL TRABAJO - GESTION GENERAL	IMPLEMENTACIÓN DE ESTRATEGIAS DE FORMACIÓN PARA EL TRABAJO Y EMPLEABILIDAD A VÍCTIMAS DEL CONFLICTO ARMADO , NACIONAL	Desplazados
2016011000043	JUSTICIA Y DEL DERECHO	MINISTERIO DE JUSTICIA Y DEL DERECHO - GESTIÓN GENERAL	MANTENIMIENTO SOSTENIBILIDAD, SOPORTE E INTERCONEXIÓN DEL SISTEMA DE INFORMACIÓN INTERINSTITUCIONAL DE JUSTICIA TRANSICIONAL A NIVEL NACIONAL	Otras víctimas
2016011000059	INCLUSIÓN SOCIAL Y RECONCILIACIÓN	UNIDAD DE ATENCIÓN Y REPARACIÓN INTEGRAL A LAS VÍCTIMAS	INCORPORACIÓN DEL ENFOQUE DIFERENCIAL ÉTNICO EN LA POLÍTICA PÚBLICA DE VÍCTIMAS A NIVEL NACIONAL	Desplazados
2016011000082	TRABAJO	MINISTERIO DEL TRABAJO - GESTION GENERAL	DESARROLLO DE LA RUTA DE EMPLEO Y AUTOEMPLEO A SUJETOS DE REPARACIÓN COLECTIVA A NIVEL NACIONAL	Desplazados
2016011000089	INCLUSIÓN SOCIAL Y RECONCILIACIÓN	UNIDAD DE ATENCIÓN Y REPARACIÓN INTEGRAL A LAS VÍCTIMAS	SERVICIO DE REGISTRO ÚNICO DE VÍCTIMAS ARTICULADO CON LA RED NACIONAL DE INFORMACIÓN A NIVEL NACIONAL	Desplazados
2016011000126	INTERIOR	MINISTERIO DEL INTERIOR - GESTIÓN GENERAL	MEJORAMIENTO DE LA GESTIÓN PREVENTIVA DEL RIESGO DE VIOLACIONES DE DERECHOS HUMANOS COMO GARANTIA DE NO REPETICIÓN PARA LA PAZ NACIONAL-[PREVIO CONCEPTO DNP]	Desplazados
2016011000158	PRESIDENCIA DE LA REPUBLICA	PRESIDENCIA DE LA REPUBLICA - GESTION GENERAL	IMPLEMENTACIÓN DEL ENFOQUE DE GÉNERO EN LOS PLANES, PROGRAMAS Y PROYECTOS A NIVEL NACIONAL	Otras víctimas
2016011000161	REGISTRADURIA	FONDO ROTATORIO DE LA REGISTRADURIA	FORTALECIMIENTO DE LA CAPACIDAD DE ATENCION EN IDENTIFICACION PARA LA POBLACION EN CONDICION DE VULNERABILIDAD, APD. NACIONAL	Desplazados
2016011000230	RAMA JUDICIAL	RAMA JUDICIAL - CONSEJO SUPERIOR DE LA JUDICATURA	MEJORAMIENTO Y MANTENIMIENTO DE INFRAESTRUCTURA FÍSICA A NIVEL NACIONAL	Otras víctimas
2016011000252	AGRICULTURA	AGENCIA NACIONAL DE TIERRAS - ANT	IMPLEMENTACIÓN DE UN PROGRAMA DE DOTACIÓN DE TIERRAS Y REGULARIZACIÓN DE LA PROPIEDAD A NIVEL NACIONAL-[PREVIO CONCEPTO DNP]	Desplazados
2016011000257	AGRICULTURA	AGENCIA NACIONAL DE TIERRAS - ANT	FORMULACIÓN PLANES DE ORDENAMIENTO SOCIAL DE LA PROPIEDAD RURAL , , NACIONAL-[PREVIO CONCEPTO DNP]	Desplazados
2016011000278	AGRICULTURA	AGENCIA DE DESARROLLO RURAL - ADR	APOYO PARA LA PREPARACIÓN, SEGUIMIENTO, CONTROL Y EVALUACIÓN DE PROYECTOS INTEGRALES DE DESARROLLO AGROPECUARIO Y RURAL, NIVEL NACIONAL	Desplazados
2016011000280	AGRICULTURA	AGENCIA DE DESARROLLO RURAL - ADR	APOYO A LA IMPLEMENTACIÓN DE PLANES Y PROYECTOS INTEGRALES DE DESARROLLO AGROPECUARIO CON ENFOQUE TERRITORIAL Y DE FORTALECIMIENTO DE CAPACIDADES PRODUCTIVAS Y COMERCIALES PARA LA POBLACIÓN RURAL A NIVEL NACIONAL-[PREVIO CONCEPTO DNP]	Desplazados
2016011000284	AGRICULTURA	AGENCIA DE DESARROLLO RURAL - ADR	FORTALECIMIENTO INSTITUCIONAL DE LAS CAPACIDADES TERRITORIALES PARA EL DESARROLLO RURAL INTEGRAL A NIVEL , NACIONAL	Desplazados
2016011000285	INCLUSIÓN SOCIAL Y RECONCILIACIÓN	UNIDAD DE ATENCIÓN Y REPARACIÓN INTEGRAL A LAS VÍCTIMAS	CONSERVACIÓN ORGANIZACIÓN, DIGITALIZACIÓN E INDEXACIÓN DE LOS DOCUMENTOS DE LAS VÍCTIMAS DEL CONFLICTO ARMADO A NIVEL NACIONAL-[PREVIO CONCEPTO DNP]	Desplazados
2016011000325	INCLUSIÓN SOCIAL Y RECONCILIACIÓN	DEPARTAMENTO ADMINISTRATIVO PARA LA PROSPERIDAD SOCIAL	IMPLEMENTACIÓN DE LA ESTRATEGIA DE ACOMPAÑAMIENTO FAMILIAR Y COMUNITARIO PARA LA SUPERACIÓN DE LA POBREZA A NIVEL NACIONAL - PREVIO CONCEPTO DNP	Desplazados

Identificador en el CD (Código BPIN)	SECTOR	ENTIDAD	PROYECTO	TIPO DE BENEFICIARIO
2017011000062	AGRICULTURA	AGENCIA NACIONAL DE TIERRAS - ANT	Dotación de Tierras para garantizar los mecanismos de acceso a sujetos de reforma agraria a nivel Nacional-[PREVIO CONCEPTO DNP]	Desplazados
2017011000072	AGRICULTURA	AGENCIA NACIONAL DE TIERRAS - ANT	Elaboración de planes de ordenamiento social de la propiedad rural a nivel Nacional-[PREVIO CONCEPTO DNP]	Desplazados
2017011000177	CULTURA	MINISTERIO DE CULTURA - GESTION GENERAL	Implantación Plan Nacional Para las Artes Nacionales	Otras víctimas
2017011000180	RELACIONES EXTERIORES	FONDO ROTATORIO DEL MINISTERIO DE RELACIONES EXTERIORES	Fortalecimiento del Ministerio de Relaciones Exteriores para la atención de las víctimas en el exterior Nacional-[PREVIO CONCEPTO DNP]	Otras víctimas
2017011000181	MINISTERIO PUBLICO	DEFENSORIA DEL PUEBLO	Fortalecimiento del conocimiento y exigibilidad de los derechos de las víctimas del conflicto, mediante el acompañamiento, asesoría y seguimiento a la Ley 1448, dec reglamentarios, Decretos Ley 4633, 4634 y 4635 de 2011 y la Ley 1719 de 2014 Nacional-[PREVIO CONCEPTO DNP]	Otras víctimas
2017011000281	INCLUSIÓN SOCIAL Y RECONCILIACIÓN	UNIDAD DE ATENCIÓN Y REPARACIÓN INTEGRAL A LAS VÍCTIMAS	Implementación de acciones para la coordinación y articulación de los diferentes actores e instancias del SNARIV Nacional	Desplazados
2017011000283	INCLUSIÓN SOCIAL Y RECONCILIACIÓN	UNIDAD DE ATENCIÓN Y REPARACIÓN INTEGRAL A LAS VÍCTIMAS	IMPLEMENTACIÓN DE LAS MEDIDAS DE REPARACIÓN INDIVIDUAL Y COLECTIVA NACIONAL	Desplazados
2017011000284	INCLUSIÓN SOCIAL Y RECONCILIACIÓN	UNIDAD DE ATENCIÓN Y REPARACIÓN INTEGRAL A LAS VÍCTIMAS	Implementación de medidas de prevención y asistencia para víctimas del conflicto armado Nacional-[PREVIO CONCEPTO DNP]	Desplazados
2017011000295	INCLUSIÓN SOCIAL Y RECONCILIACIÓN	CENTRO DE MEMORIA HISTÓRICA	IMPLEMENTACIÓN DE UNA SOLUCIÓN INMOBILIARIA PARA LA CONSTRUCCIÓN DEL MUSEO NACIONAL DE LA MEMORIA EN BOGOTÁ	Otras víctimas