



**El futuro  
es de todos**

**DNP**  
Departamento  
Nacional de Planeación

Luis Alberto Rodríguez Ospino  
Director Departamento Nacional de Planeación  
[@RodLuisAlberto](#)

# ¿Qué es lo primero que ves?



## Responde aquí



## Contenido

- 1. Colombia en perspectiva**
- 2. Colombia en el último año**

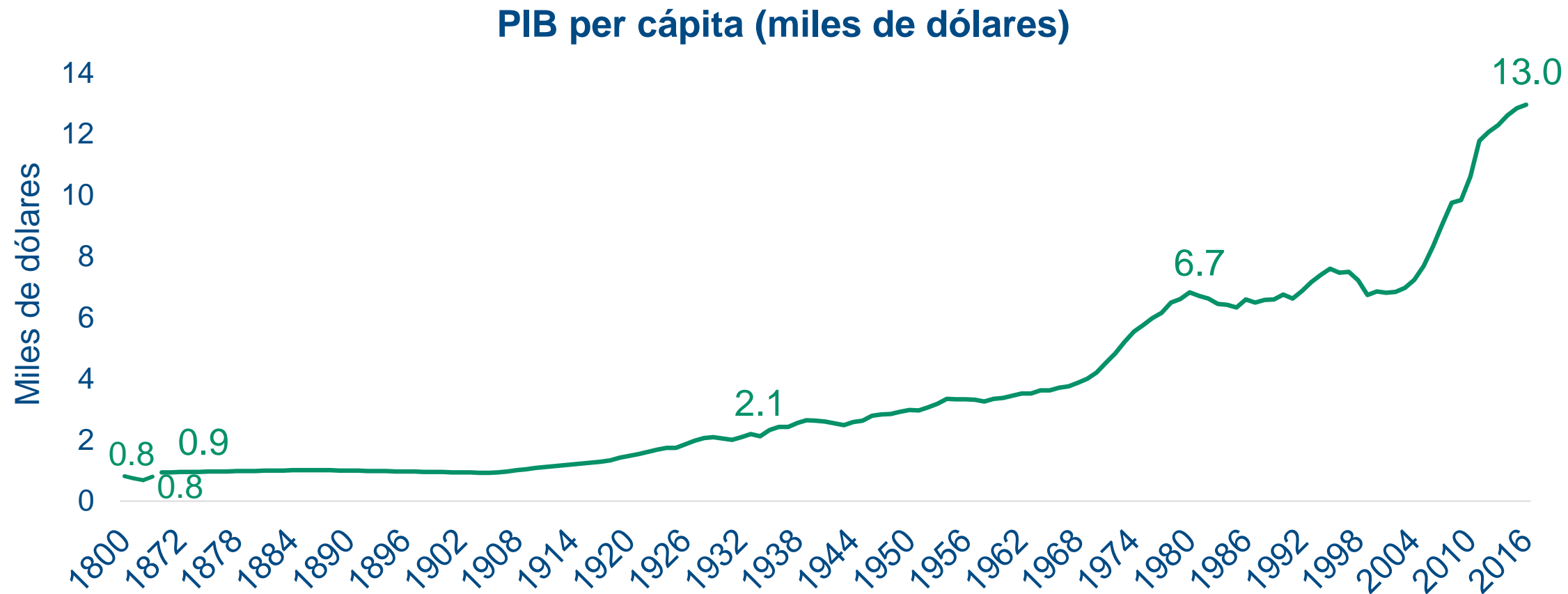




# Colombia en perspectiva

# Crecimiento y bienestar

El PIB per cápita se ha duplicado en las últimas dos décadas



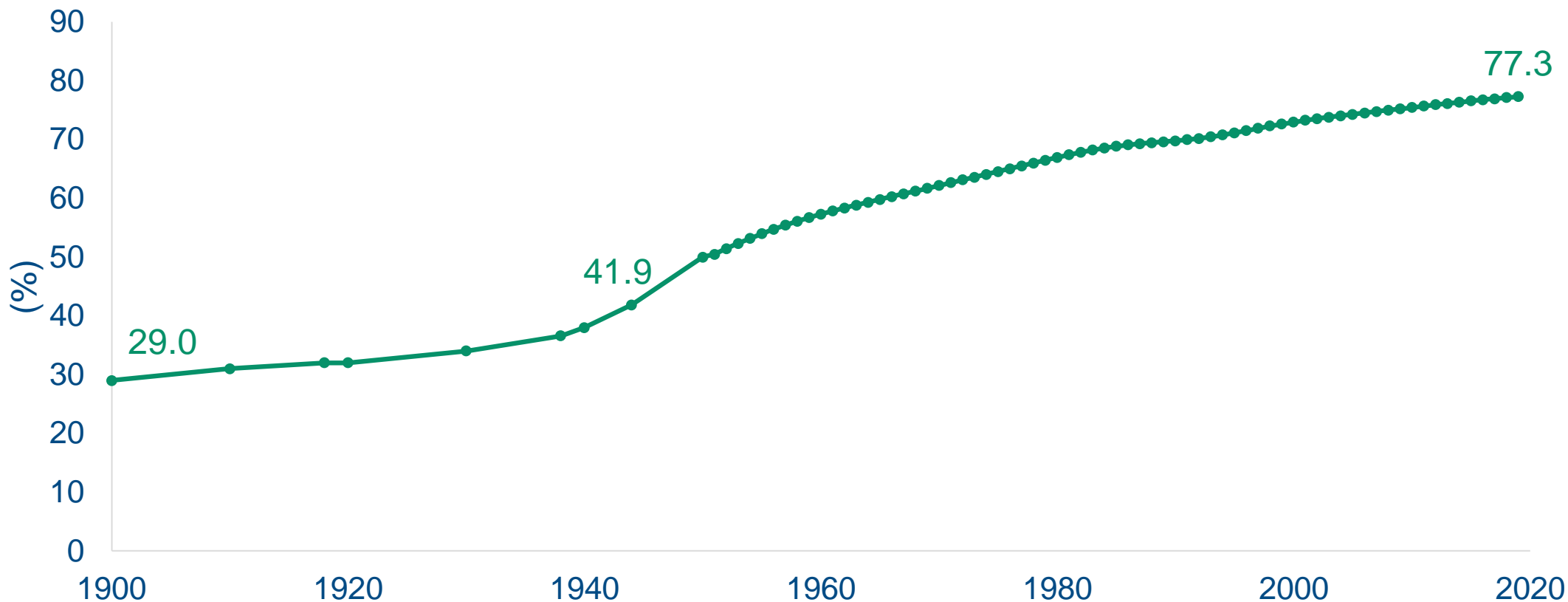
# La política monetaria ha sido exitosa en anclar expectativas y frenar la inflación



# Cambio social

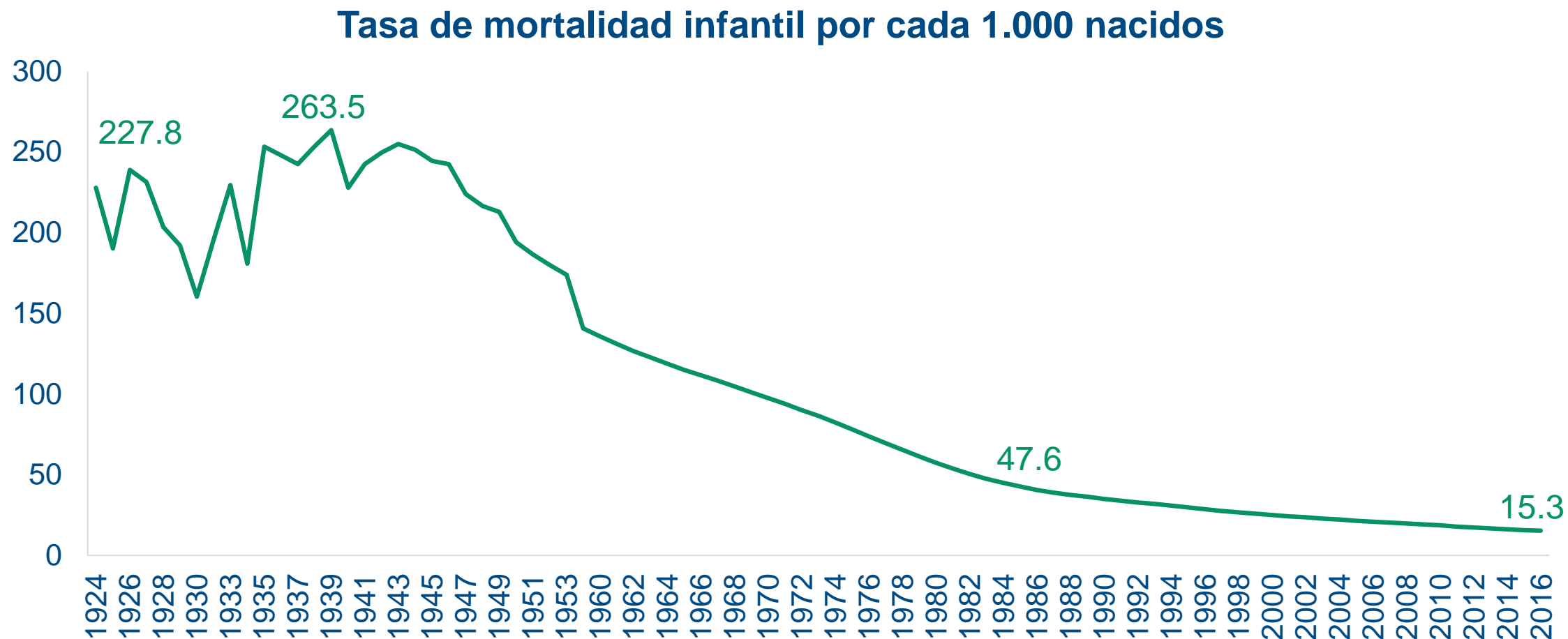
En 1900 la expectativa de vida era de 29 años, hoy es 77

## Esperanza de vida al nacer



# Cambio social

La mortalidad infantil descendió 1400% por cada 1.000 nacidos vivos entre 1924 y 2016

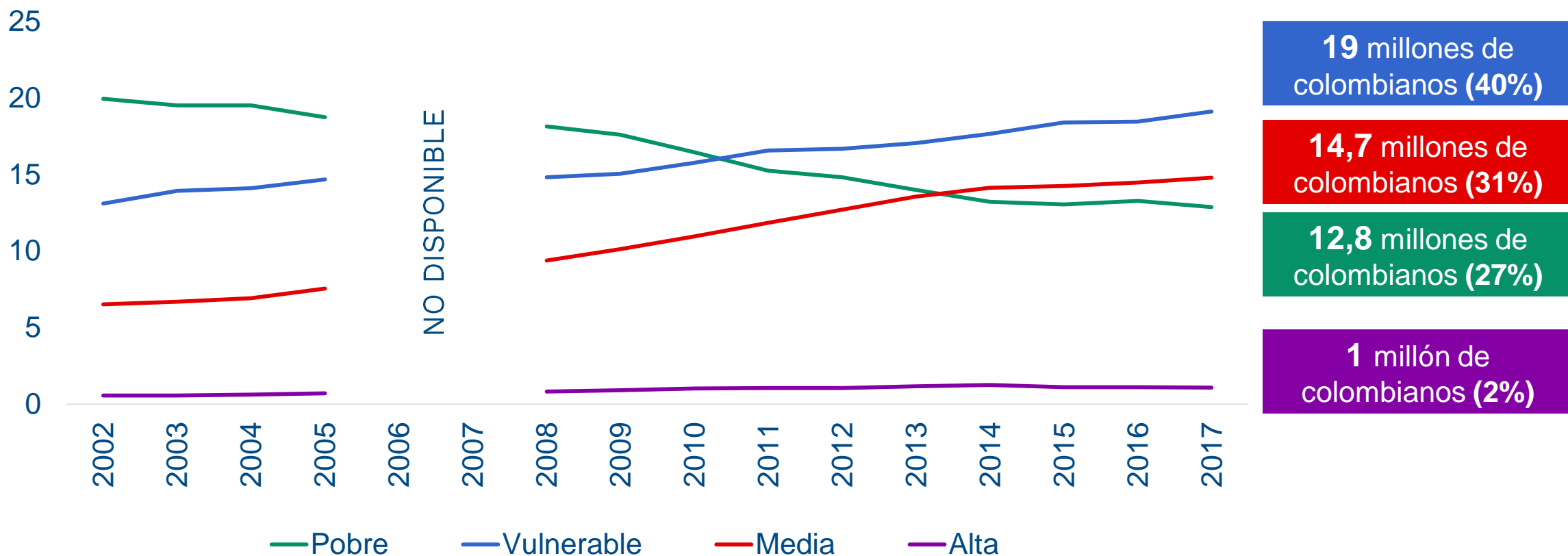




# Cambio social

El mayor logro de este siglo es la caída de la pobreza y aumento sostenido de la clase media

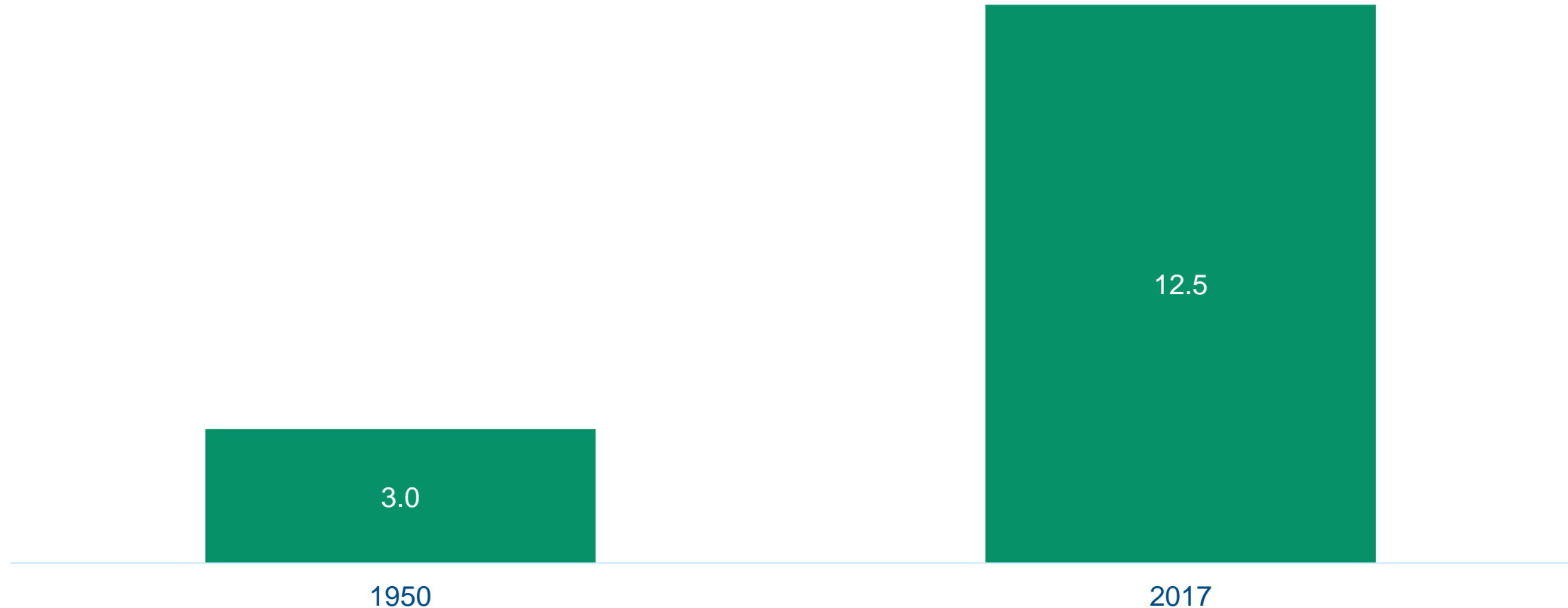
### Evolución de las clases sociales (millones de personas)



Metodología del BM. Nota: pobreza: US\$0-4 PPP. Vulnerable: US\$4-10 PPP. Clase media: US\$10-50 PPP  
Fuente: DANE-GEIH, 2018

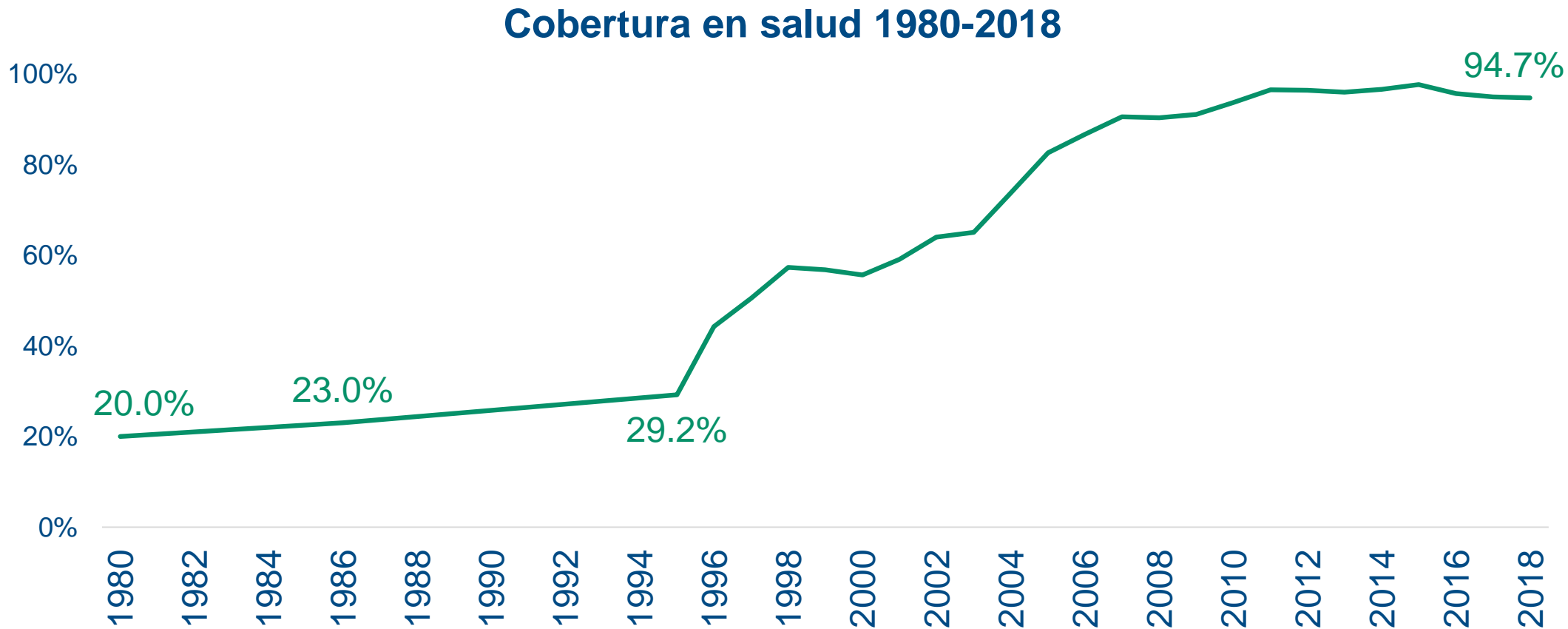
# Cambio social

En 1950 el promedio de años de educación en Colombia era de solo 3 años, mientras que hoy en día el promedio asciende a 12,5 años. Multiplicamos por más de 4 los años de escolaridad.



# Cobertura en salud

La cobertura se ha triplicado en los últimos 23 años



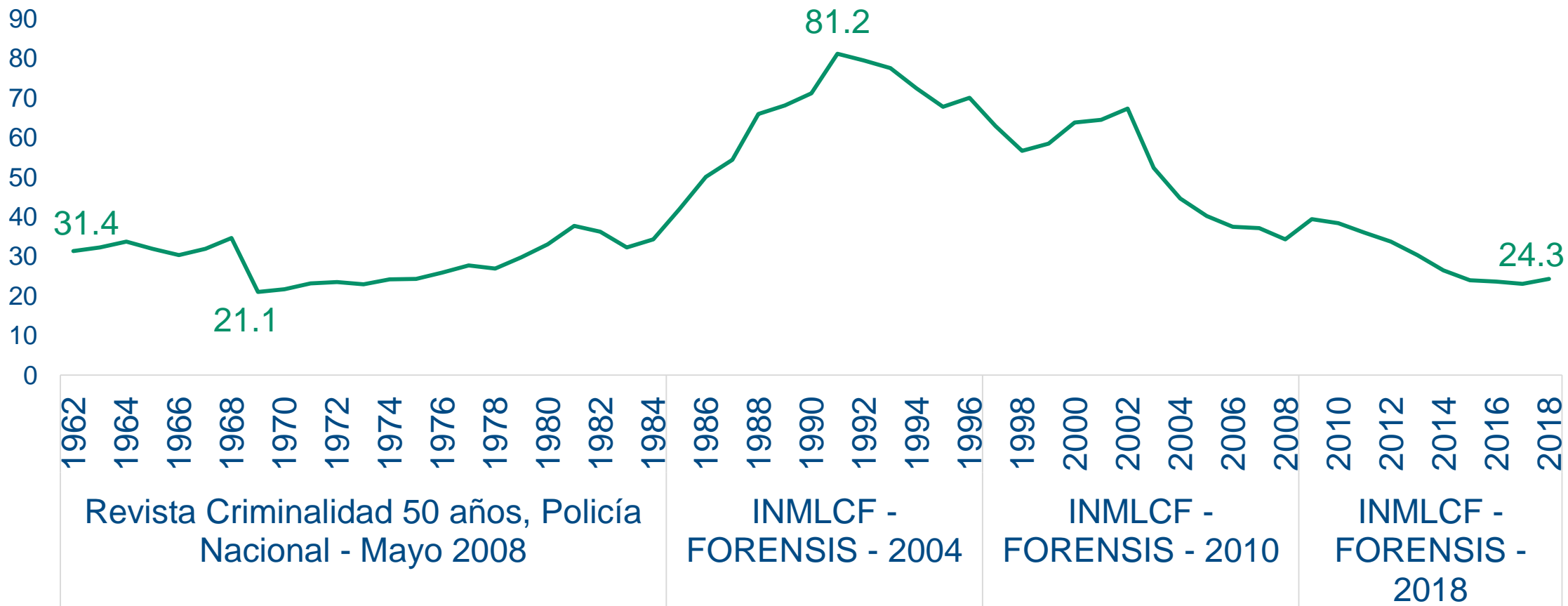
1995-2018: MSPS y Proyecciones de Población DANE

1980-1993: Luces y sombras de la reforma de la salud en Colombia: Ley 100 de 1993 del autor Francisco Yepes, datos con base en Estudios Nacionales de Salud

# Seguridad

La tasa de homicidios ha sido la más baja en más de cuarenta años

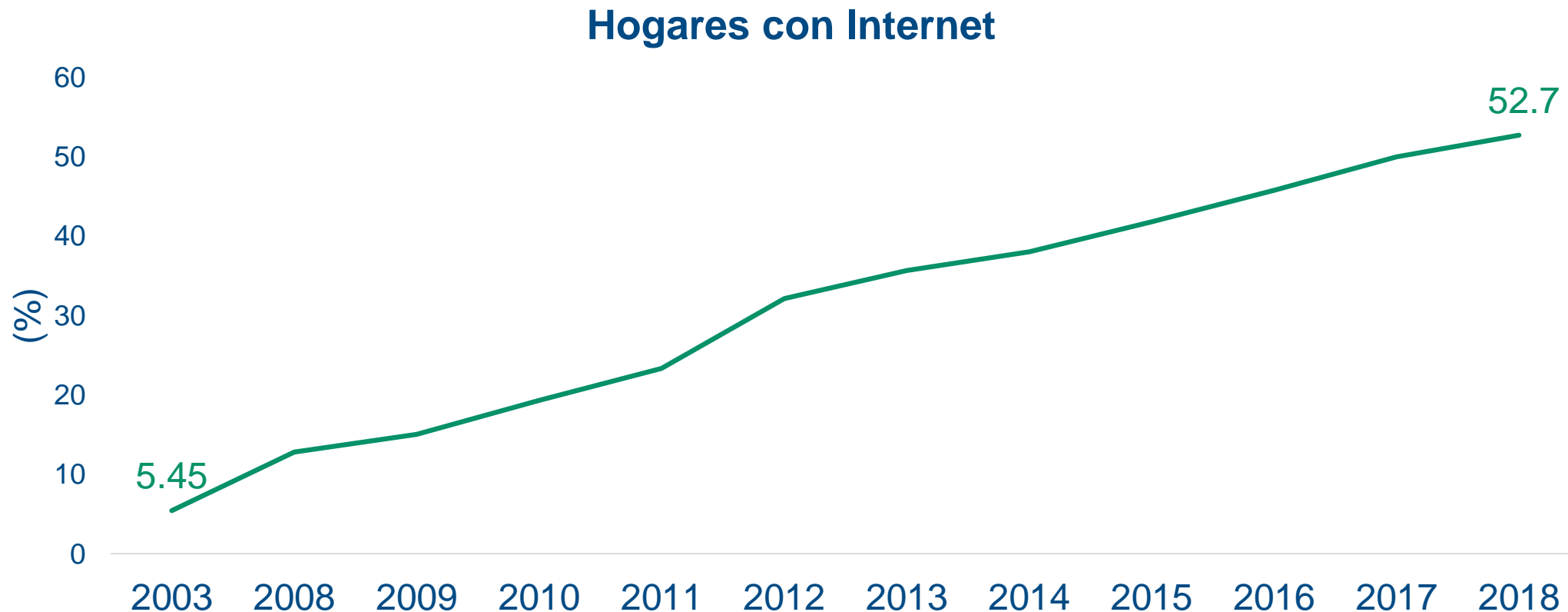
## Tasa de homicidios en Colombia por cada 100.000 habitantes



Fuente: Policía Nacional, FORENSIS, DNP, DANE

# Conectividad

En los últimos 15 años, el porcentaje de hogares con internet se ha multiplicado por 10





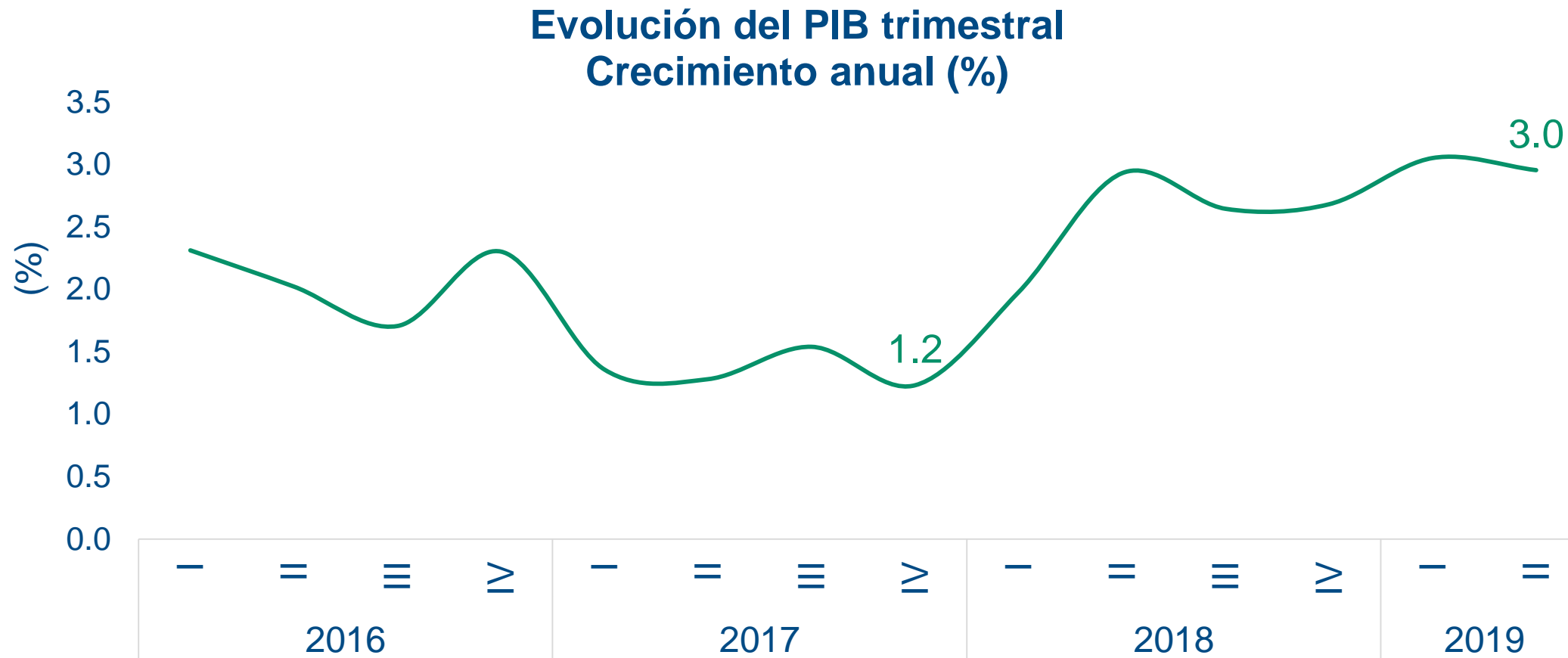
# Colombia en el último año



El futuro  
es de todos

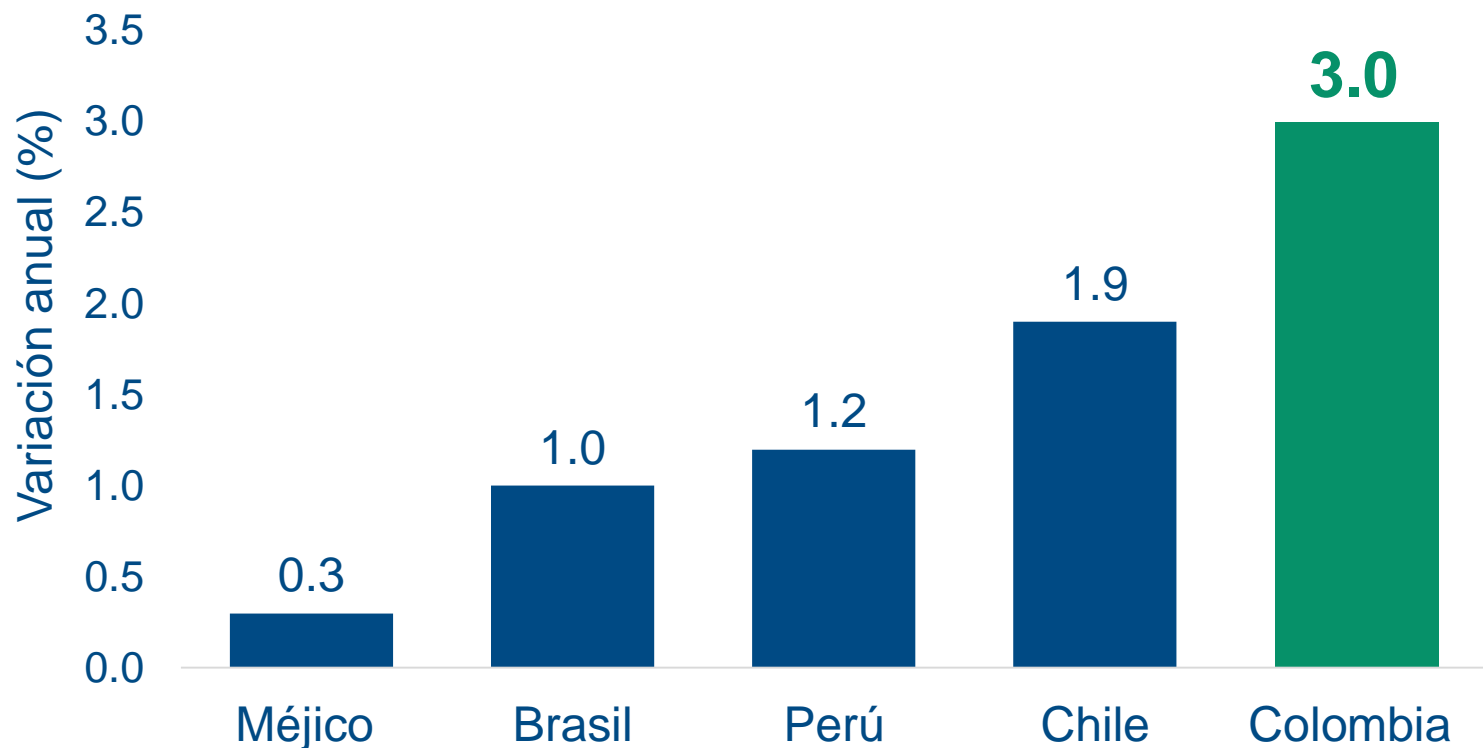
DNP  
Departamento  
Nacional de Planeación

# La reactivación económica arrancó en 2018 y se consolidó en el primer semestre de 2019



# El crecimiento en Colombia supera ampliamente el de nuestros vecinos en la región

**Crecimiento comparativo del PIB**  
**Segundo trimestre de 2019 - Crecimiento anual (%)**



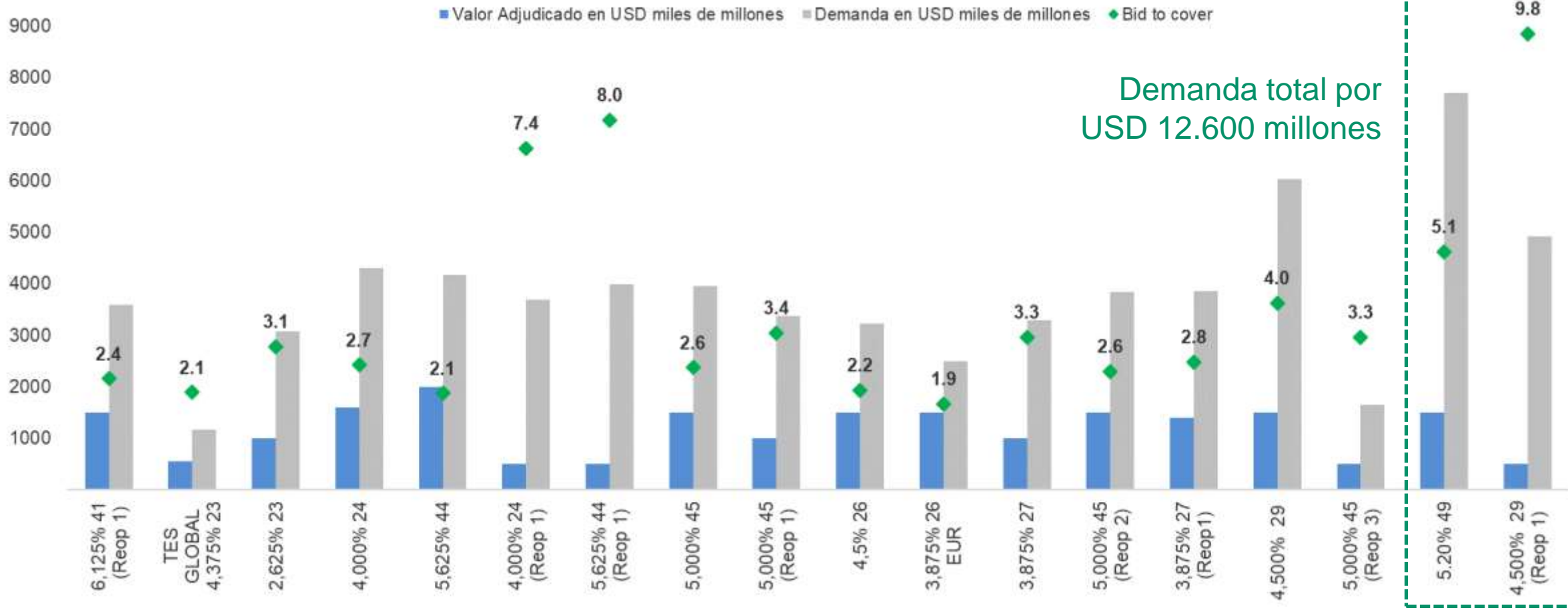
## Proyecciones de crecimiento para 2019

- ✓ En su último informe, S&P subió la proyección de PIB para Colombia a 3,2% para 2019. Es el único país con un cambio favorable en la proyección.
- ✓ El FMI proyecta un crecimiento para Colombia en 2019 de 3,4%; cifra con la que el país se destaca por ser una de las pocas economías emergentes que está creciendo.
- ✓ La OCDE proyecta una aceleración del crecimiento de 2,6% en 2018 a 3,4% en 2019 y 3,5% en 2020; la tasa más alta de la región.



# El apetito por la deuda pública colombiana alcanzó niveles históricos en enero de 2019

## Colocaciones de bonos en el Mercado internacional de capitales (2014-2019)



# A comienzos de este mes, se consiguieron los costos más bajos de la historia en el mercado de créditos en euros para Colombia



Colombia convierte **cinco préstamos** por un valor de **€2.799 millones**, con vencimientos entre **2030 y 2050**



Los nuevos préstamos tienen una **tasa promedio de 1,6%** y una vida media de **19 años**

# La semana pasada, mayor canje de TES en UVR al menor costo fiscal



La Nación entregó a los inversionistas **\$5 billones** en títulos de deuda pública con vencimiento en 2021, a cambio de títulos con vigencia a 2027 y 2037



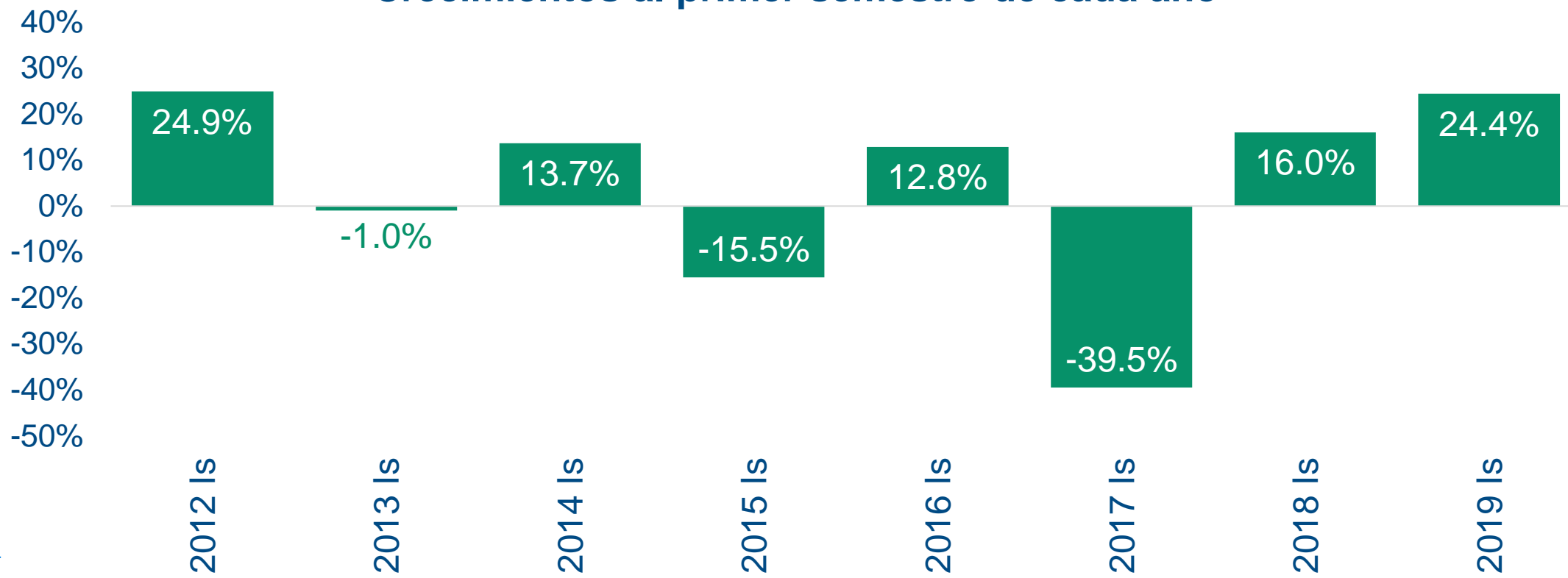
Este intercambio permitirá al Estado, **ahorrar \$10.270 millones** en intereses tanto en 2020 como en 2021



Esta transacción **redujo la deuda pública** del país en \$196.000 millones; además de darle un respiro a su economía, pues lo que debía pagarse en dos años, ahora se pagará dentro de 8 y 18 años

# Las decisiones del Gobierno se traducen en mayor confianza internacional

## Inversión Extranjera Directa Crecimientos al primer semestre de cada año



# Indicadores de competitividad, por primera vez en los últimos años, muestran avances

### Cambio en posición en indicadores de competitividad 2018-2019



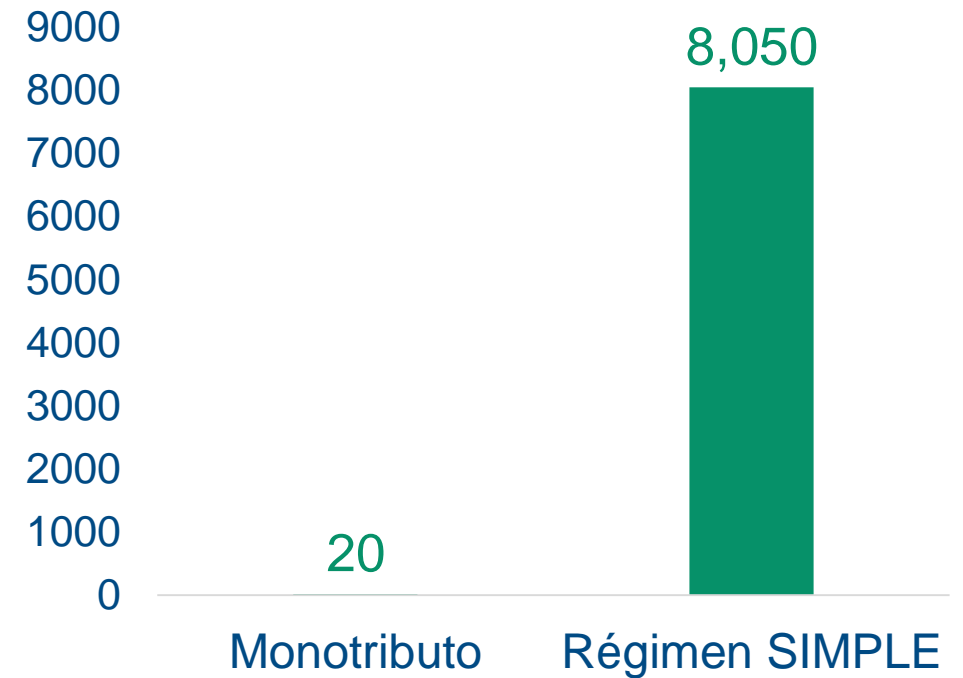
Colombia avanzó a ser la **cuarta economía más competitiva de América Latina**, según el Foro Económico Mundial

# La reactivación esta basada en medidas que promueven la productividad, la formalización y la innovación

## Disminución de la tasa efectiva para las empresas

- Reducción de la tarifa nominal de renta (32% en 2020; 31% en 2021 y 30% a partir de 2022)
- Descuento pleno de IVA en la adquisición de bienes capital a partir de 2019
- Descuento de ICA contra el impuesto de renta (50% en 2019-2021 y 100% a partir de 2022)
- Desmonte gradual de la renta presuntiva (2019=1,5%; 2020=1,5% y 2021=0%)

## Empresas que se han acogido al Régimen SIMPLE



# La reactivación económica viene acompañado de medidas para promover la equidad





**El futuro  
es de todos**

**DNP**  
Departamento  
Nacional de Planeación