



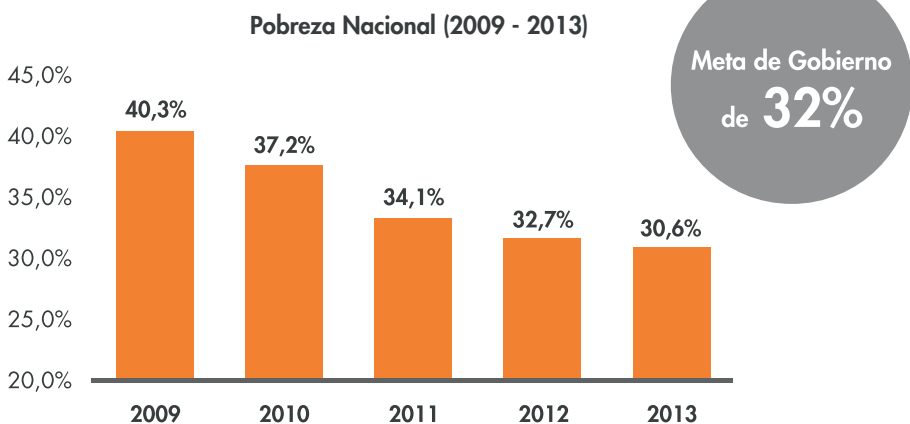
DNP Departamento
Nacional
de Planeación

REDUCCIÓN DE LA POBREZA EN COLOMBIA: LA BASE PARA LOGRAR UN PAÍS MÁS JUSTO



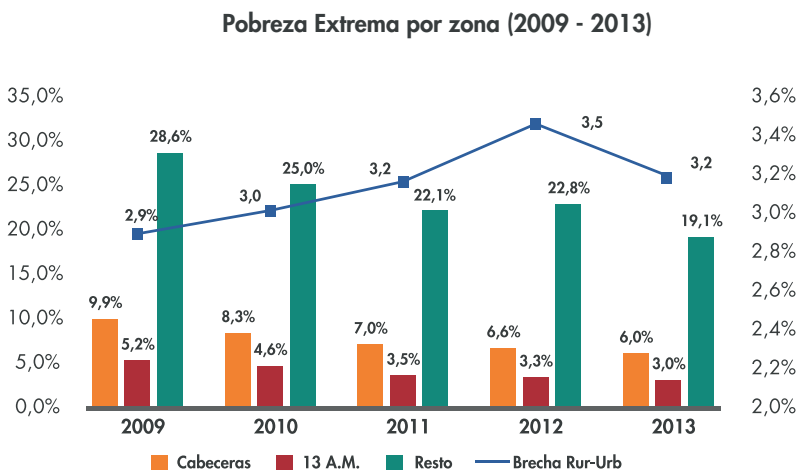
En el periodo 2010 – 2013 hubo una reducción sin precedentes en la pobreza

Entre 2010 y 2012 la pobreza extrema se ha reducido en 6.6 puntos porcentuales. Durante este periodo han salido 2.4 millones de personas de la pobreza.



Se reduce la brecha rural - urbano en el último año.

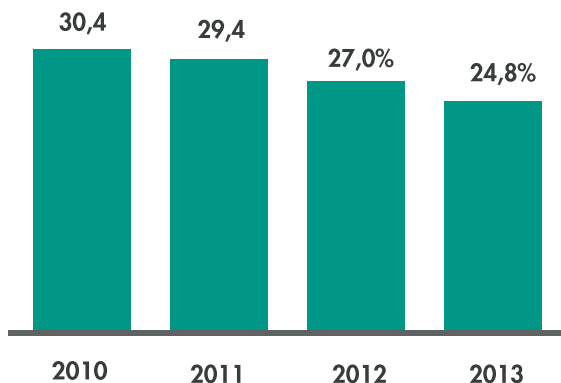
En el último año, la mayor reducción en pobreza extrema se da en la zona rural, mientras que en las cabeceras la reducción es moderada.



Fuente: DANE

Entre 2010 y 2013, la pobreza multidimensional **se redujo 5.6 p.p.** aún se deben hacer mayores esfuerzos para lograr alcanzar **la meta de gobierno de 22.5%.**

Pobreza multidimensional Nacional (2010 - 2013)

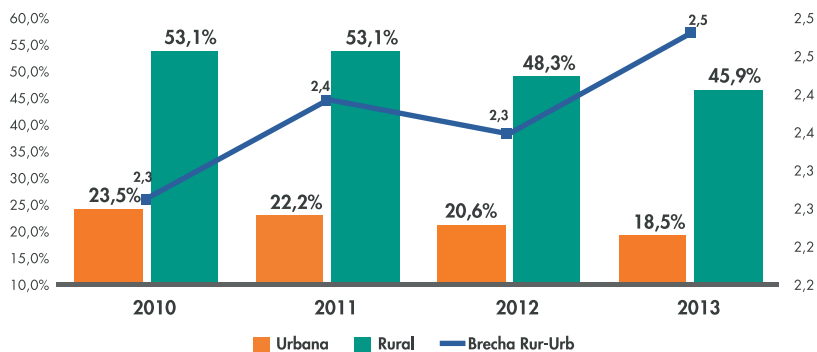


En el periodo de gobierno
2.1 millones
de personas
han salido de la pobreza multidimensional

Fuente: DANE

En el periodo 2010-2013, la reducción de la pobreza multidimensional en la zona rural ha sido de 7.2 p.p., frente a 5 p.p. en la zona urbana.

Pobreza multidimensional Urbana y Rural



Fuente: DANE

EN PRIMERA INFANCIA:

Caen las barreras a servicios para cuidado de la primera infancia

Se reduce el trabajo infantil

Esto se da porque hay buenos resultados de la Política de Atención Integral a Primera Infancia

- Con respecto a 2010 se dio **un incremento del 72.4% de los niños** que acceden a atención integral.
- Lo que significó cerca de **450.000 niños** más con acceso a Atención Integral para un total de **976.387 niños beneficiados en 2013**.

EN SALUD:

- Disminuye el porcentaje de personas sin aseguramiento en salud.
- Disminuye el porcentaje de personas que reportan barreras de acceso a los servicios de salud.



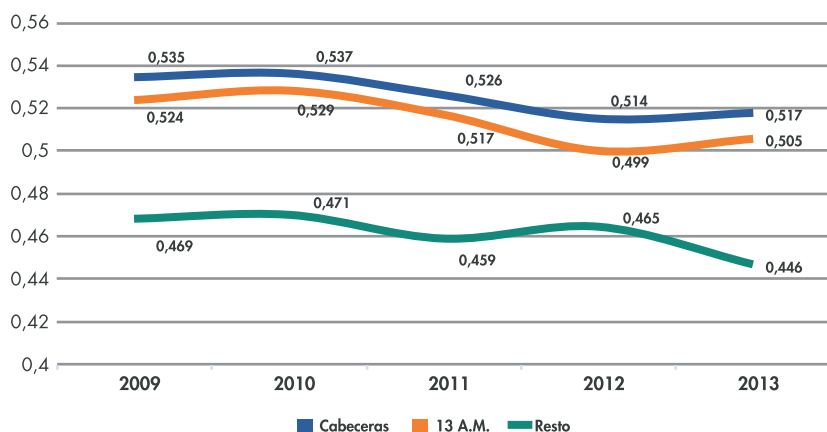
Esto se da porque hay buenos resultados de la política de acceso en salud

- De 2010 a 2013 se afiliaron alrededor de **2.8 millones de personas al SGSSS**, que representó un incremento de 4 puntos en la cobertura, que pasó del **92% al 96%**.
- De las cuales **1.1 millones de personas** accedieron al régimen subsidiado.
- **Unificación y actualización** del POS.

GINI

En el último año, para el total nacional, **el Gini se mantuvo constante: 0,539**, con una mejora en la zona rural.

Gini por zonas 2009 - 2013

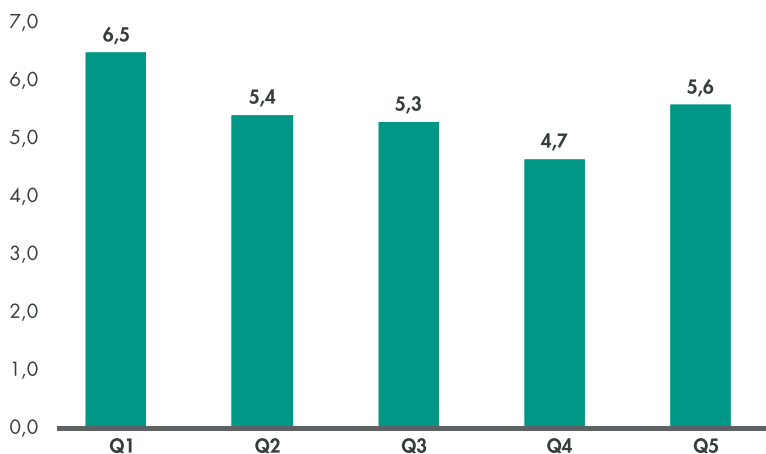


Fuente: DANE

INGRESOS

Entre 2012 y 2013, **el crecimiento del ingreso real de los hogares del primer quintil (lo más pobres) fue superior al del último quintil (los más ricos)**.

Variación Ingreso per cápita real (2012-2013) Nacional





DNP

Departamento
Nacional
de Planeación

Calle 26 # 13 - 19 - Edificio Fonade. Bogotá D.C, Colombia
Conmutador: (57+1) 381 50 00

www.dnp.gov.co