

# ¿Qué es el IGPR?

Herramienta de gestión y control preventivo

## ¿Para qué?



- ✓ Incentivar los procesos de mejora continua.
- ✓ Resaltar y promover buenas prácticas.
- ✓ Impulsar el autocontrol y el fortalecimiento institucional.
- ✓ Focalizar las labores del SMSCE.

## ¿Qué mide?



- ✓ El desempeño de las entidades ejecutoras del SGR.
- ✗ **NO mide:** corrupción, calidad técnica, desempeño a partir del número de proyectos o valor, ni el impacto de las inversiones en las comunidades.



# Variables de análisis

## Gestión administrativa

Mide el cumplimiento de las entidades frente a las obligaciones legales y acciones de apoyo en la gestión de proyectos.

### Transparencia (20%):



Evalúa reporte, oportunidad y consistencia de la información asociada en GESPROY-SGR.

### Intervenciones SMSE (20%):



Reconoce las entidades sin suspensiones, proyectos críticos, procedimientos administrativos o planes de mejora.

## Gestión del Desempeño

Mide el rendimiento en la ejecución de los proyectos.

### Eficiencia 40%:



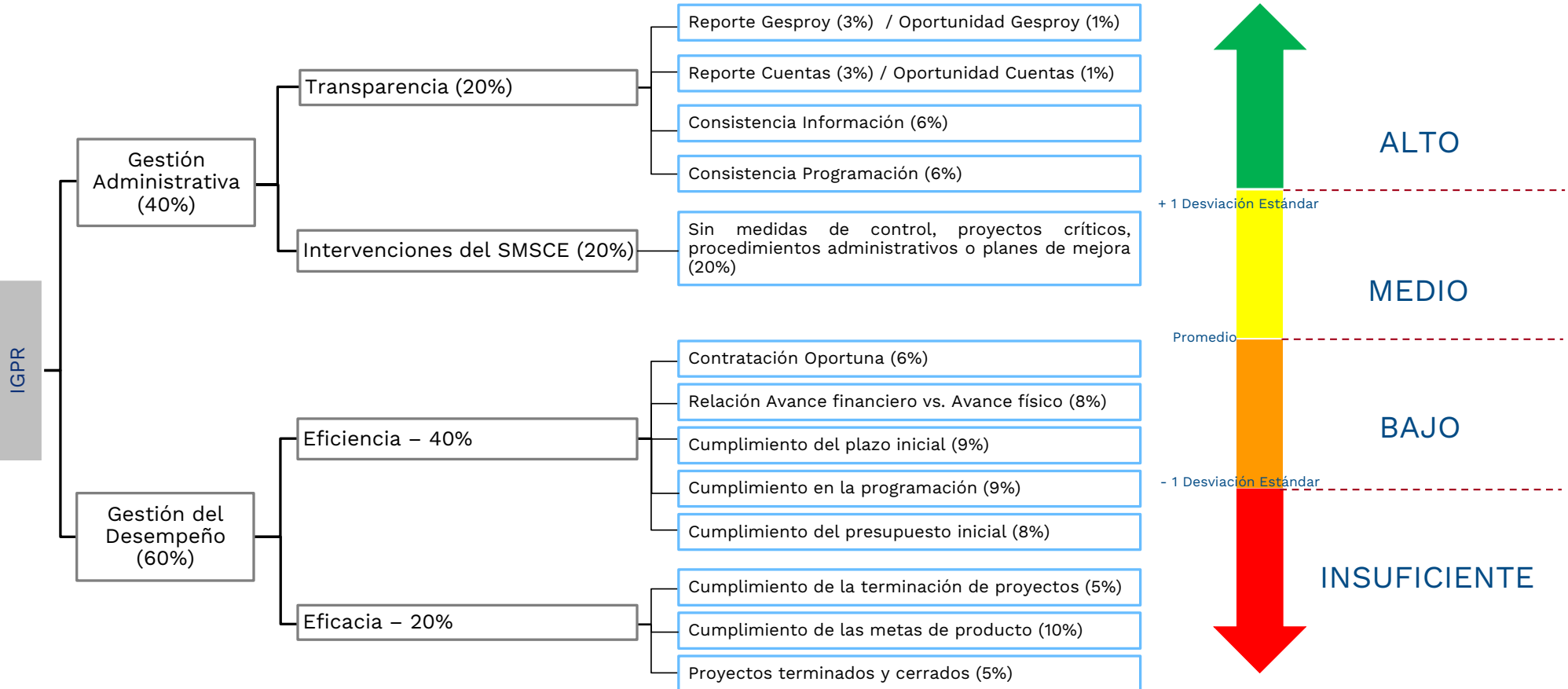
Evalúa la oportunidad en la contratación, el cumplimiento de la ejecución en plazo y en presupuesto programados.

### Eficacia (20%):



Verifica el cumplimiento de las metas programadas, la terminación y cierre de los proyectos. .

# Estructura IGPR



Fuente: SMSE – DVR - DNP

# IGPR IV-2019: Departamento de La Guajira



21 ejecutores de 1.204




737 proyectos (4,3%) de 16.945



\$2,3 b. (5,1%) de \$44,4 b.



\$2,4 b. (4,3%) de \$55,1 b.

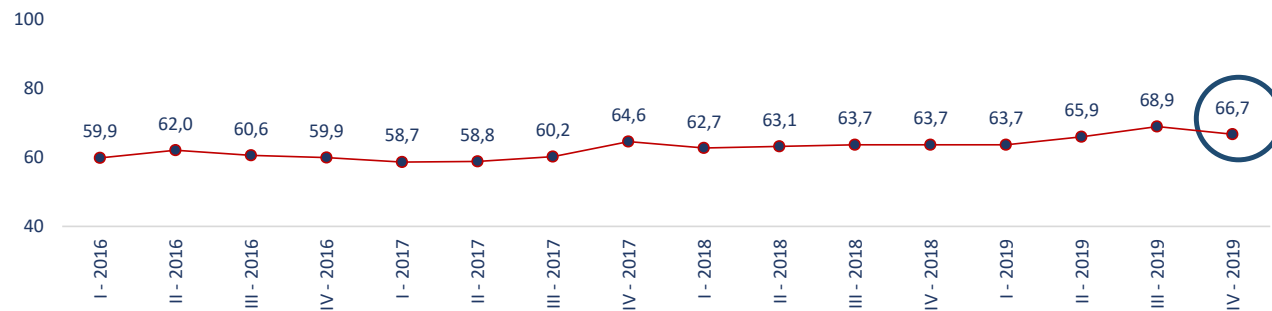


Entidad con mayor crecimiento en el último trimestre:  
**Villanueva (11%)**

Mayores puntajes		
1. Univ. de La Guajira	94,38	●
2. CREM de Fonseca	87,38	●
3. Villanueva	79,08	●
4. Urumita	78,84	●
5. El Molino	77,04	●

Menores puntajes		
17. Albania	53,69	●
18. Manaure	52,01	●
19. Maicao	51,69	●
20. La Guajira	50,87	●
21. Riohacha	50,57	●

Histórico de Resultados IGPR Departamento



Histórico de Resultados IGPR Departamento

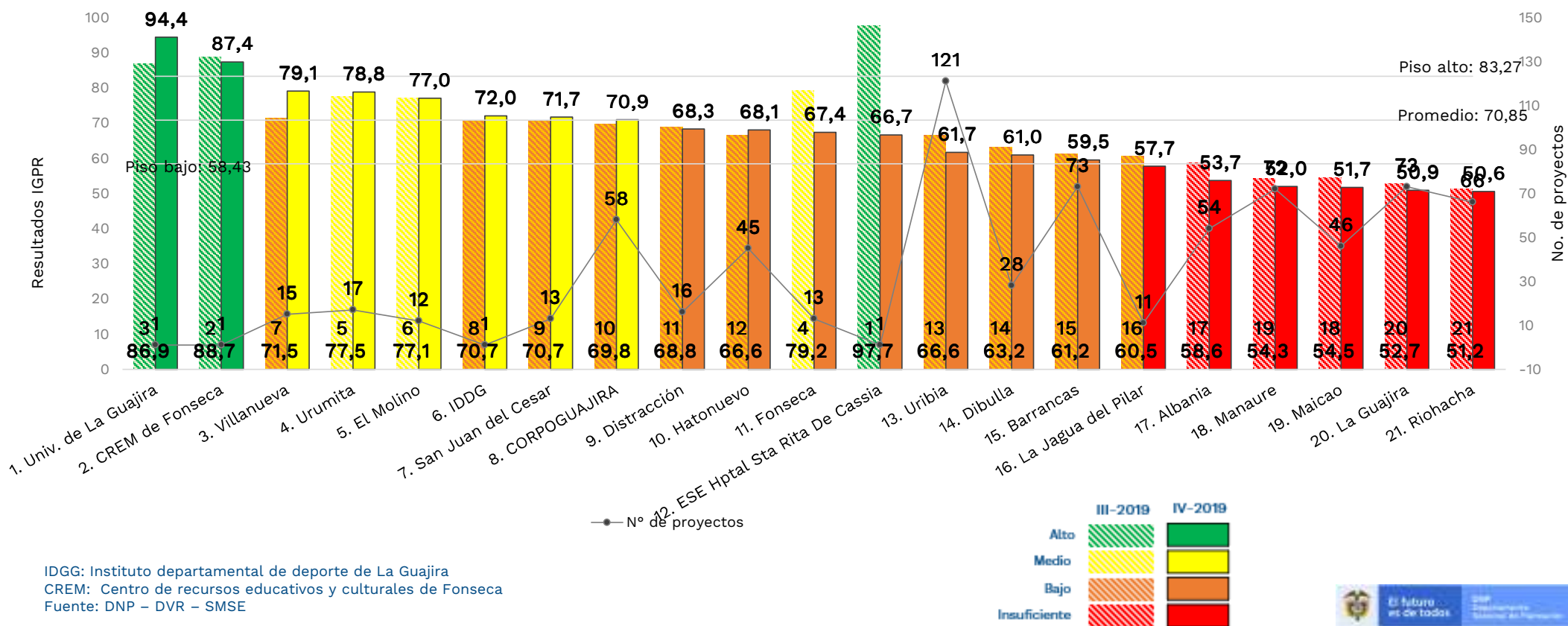


CREM: Centro de recursos educativos y culturales de Fonseca

Fuente: DNP – DVR – SMSE

# IGPR IV-2019: Departamento de La Guajira

## ENTIDADES EJECUTORAS



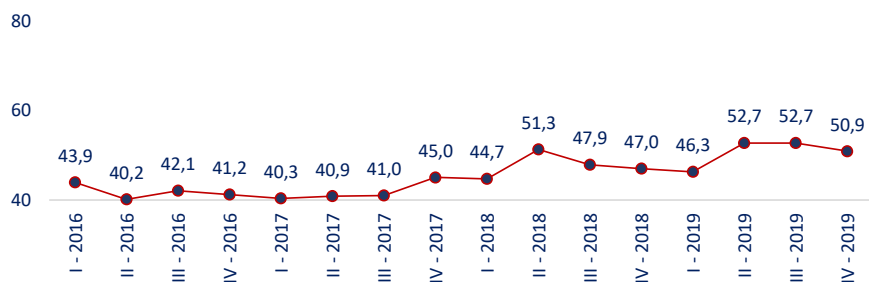
IDGG: Instituto departamental de deporte de La Guajira  
 CREM: Centro de recursos educativos y culturales de Fonseca  
 Fuente: DNP – DVR – SMSE



# IGPR IV -2019: Departamento de La Guajira

## GOBERNACIÓN

Proyectos activos\*: 72 de 73



La Gobernación de La Guajira ocupa el puesto 31° entre los departamentos y el 5° en su región con 50,9 puntos, ubicándose en **rango insuficiente**.

\*La medición no considera 1 proyecto que fue cerrado hace más de 6 meses.  
Fuente: DNP – DVR – SMSE

### Transparencia 86,5 / 100

- En materia de planeación, 13 proyectos (18%) presentan inconsistencias en la fecha de inicio y el plazo programado.
- Reporta la información completa de acuerdo al estado de 65 de 72 proyectos durante el trimestre.

### Eficiencia 59,3 / 100

- 38 proyectos presentan en promedio una ampliación de tiempo de 20 meses (4,3 veces su plazo inicial).
- 29 proyectos tomaron en promedio 11 meses en iniciar la contratación.

### Intervenciones del SMSCE 0 / 100

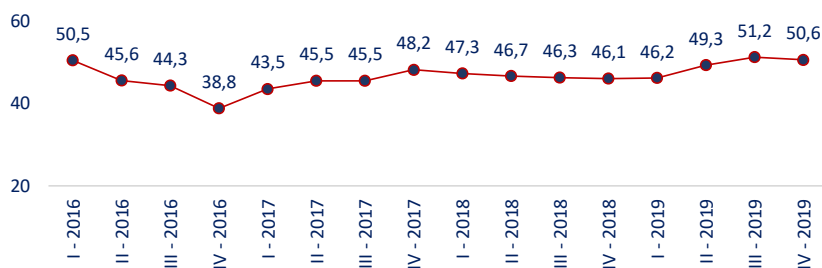
- 18 proyectos con suspensión de giros por \$180 mil millones (25% aprob.).
- 14 proyectos críticos por \$150 mil millones (21% aprob.).
- 3 proyectos con plan de mejora incumplido.

### Eficacia 49,3 / 100

- No finalizó 23 proyectos de los 56 que tenía previsto terminar antes del 31 de diciembre de 2019.
- Tiene pendiente el cierre de 31 proyectos terminados hace más de 6 meses.

# IGPR IV -2019: Municipio de Riohacha

Proyectos activos: 66 de 66



La Alcaldía de Riohacha ocupa el puesto 832° entre las 986 entidades ejecutoras con 50,6 puntos, ubicándose en **rango insuficiente**.

## Transparencia 86,7 / 100

- En materia de planeación, 17 proyectos (26%) presentan inconsistencias en la fecha de inicio y el plazo programado.
- Reporta la información completa de acuerdo al estado de 57 de 66 proyectos durante el trimestre.

## Intervenciones del SMSCE 0 / 100

- 11 proyectos con suspensión de giros por 73 mil millones (41% aprob.).
- 10 proyectos críticos por \$25 mil millones (14% aprob.).
- 1 proyecto con plan de mejora incumplido.

## Eficiencia 65,3 / 100

- 23 proyectos presentan en promedio una ampliación de tiempo de 11 meses (2,4 veces su plazo inicial).
- 12 proyectos tomaron en promedio 7 meses en iniciar la contratación.

## Eficacia 35,5 / 100

- No finalizó 19 proyectos de los 52 que tenía previsto terminar antes del 31 de diciembre de 2019.
- Tiene pendiente el cierre de 32 proyectos terminados hace más de 6 meses.

## Recomendaciones a entidades ejecutoras del SGR:



1

El reporte de información oportuna y consistente permite el seguimiento y la medición en tiempo real.

2

La planeación consistente del proyecto garantiza el seguimiento a la eficiencia de en la ejecución de los proyectos.

3

La eficiencia en la ejecución de proyectos se garantiza con oportunidad en la contratación, el cumplimiento de los tiempos y costos establecidos en la planeación y la entrega de los productos aprobados.

4

La liquidación de contratos y el cierre de los proyectos terminados es determinante para la eficiencia de la entidad.





**El futuro  
es de todos**

**DNP**  
Departamento  
Nacional de Planeación

Esta presentación es propiedad intelectual controlada y producida por el Departamento Nacional de Planeación