

¿Qué es el IGPR?

Herramienta de gestión y control preventivo

¿Para qué?



- ✓ Incentivar los procesos de mejora continua.
- ✓ Resaltar y promover buenas prácticas.
- ✓ Impulsar el autocontrol y el fortalecimiento institucional.
- ✓ Focalizar las labores del SMSCE.

¿Qué mide?



- ✓ El desempeño de las entidades ejecutoras del SGR.
- ✗ **NO mide:** corrupción, calidad técnica, desempeño a partir del número de proyectos o valor, ni el impacto de las inversiones en las comunidades.



Variables de análisis

Gestión administrativa

Mide el cumplimiento de las entidades frente a las obligaciones legales y acciones de apoyo en la gestión de proyectos.

Transparencia (20%):



Evalúa reporte, oportunidad y consistencia de la información asociada en GESPROY-SGR.

Intervenciones SMSE (20%):



Reconoce las entidades sin suspensiones, proyectos críticos, procedimientos administrativos o planes de mejora.

Gestión del Desempeño

Mide el rendimiento en la ejecución de los proyectos.

Eficiencia 40%:



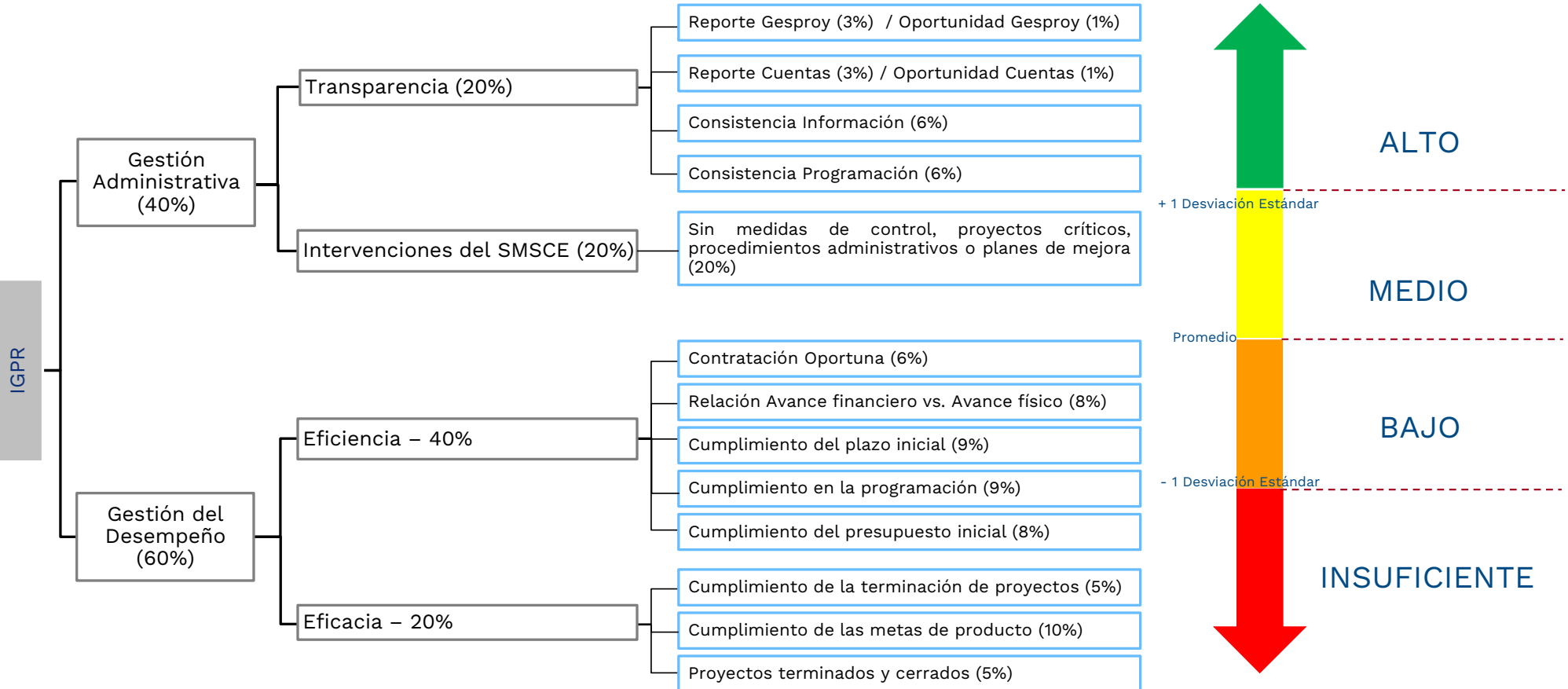
Evalúa la oportunidad en la contratación, el cumplimiento de la ejecución en plazo y en presupuesto programados.

Eficacia (20%):



Verifica el cumplimiento de las metas programadas, la terminación y cierre de los proyectos. .

Estructura IGPR



Fuente: SMSE – DVR - DNP

IGPR IV-2019: Departamento de Nariño



71 ejecutores de 1.204




1.159 proyectos (6,8%) de 16.945



\$1,6 b. (3,5%) de \$44,4 b.



\$2,5 b. (4,5%) de \$55,1 b.



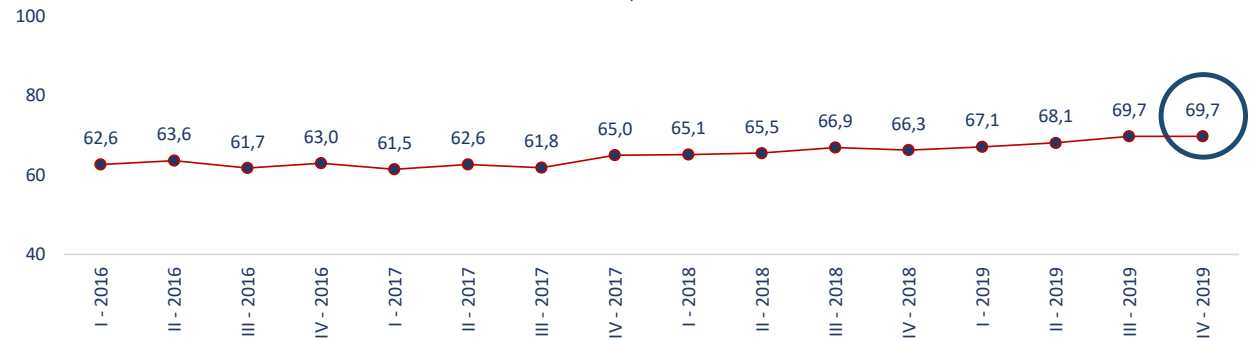
Entidad con mayor crecimiento en el último trimestre:

La Cruz (44%)


Mayores puntajes	
1. ESP de Pasto	92,50
2. Puerres	90,08
3. El Tablón de Gómez	89,11
4. Hosp. De Nariño	88,00
5. Gualmatán	87,27

Menores puntajes	
67. Tangua	54,22
68. Nariño	52,08
69. Imués	50,97
70. CORPONARIÑO	50,75
71. Pupiales	44,21

Histórico de Resultados IGPR Departamento

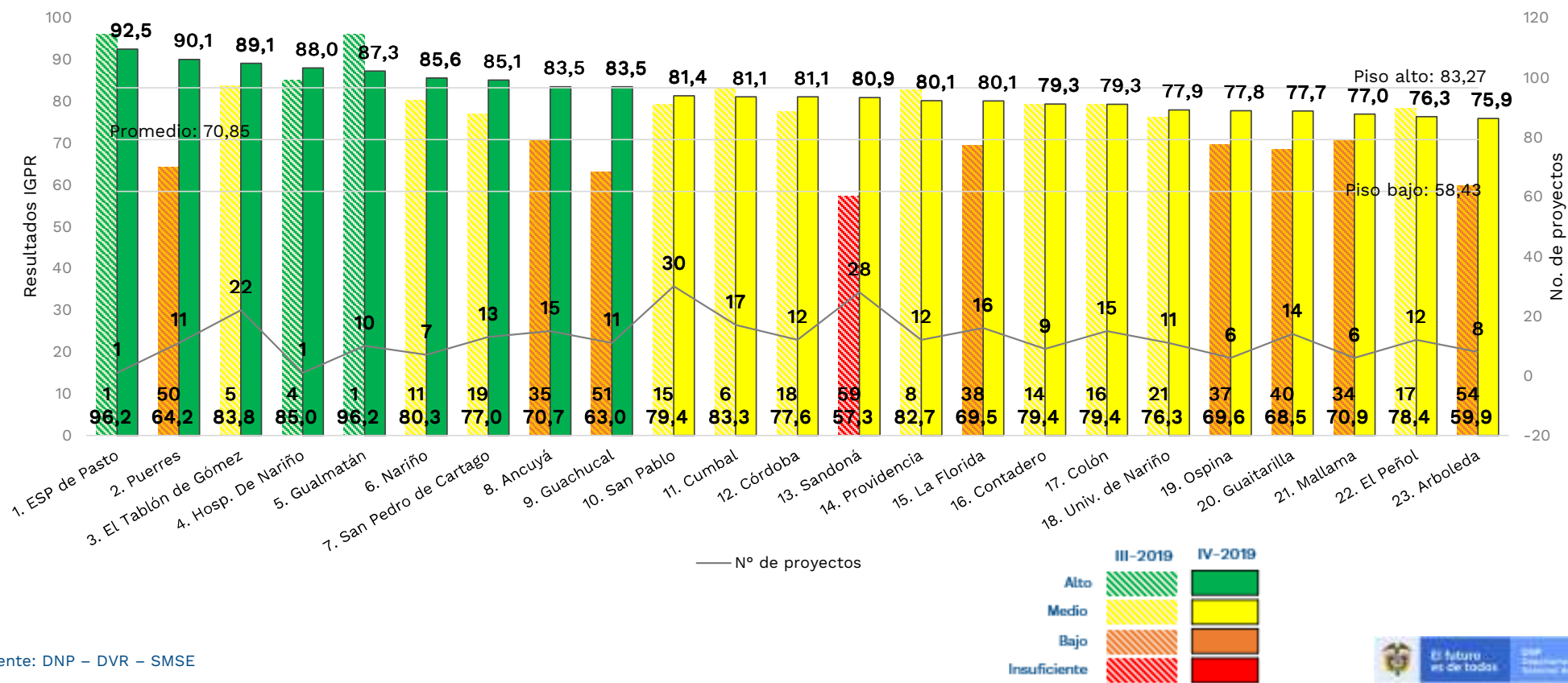


Histórico de Resultados IGPR Departamento



IGPR IV-2019: Departamento de Nariño

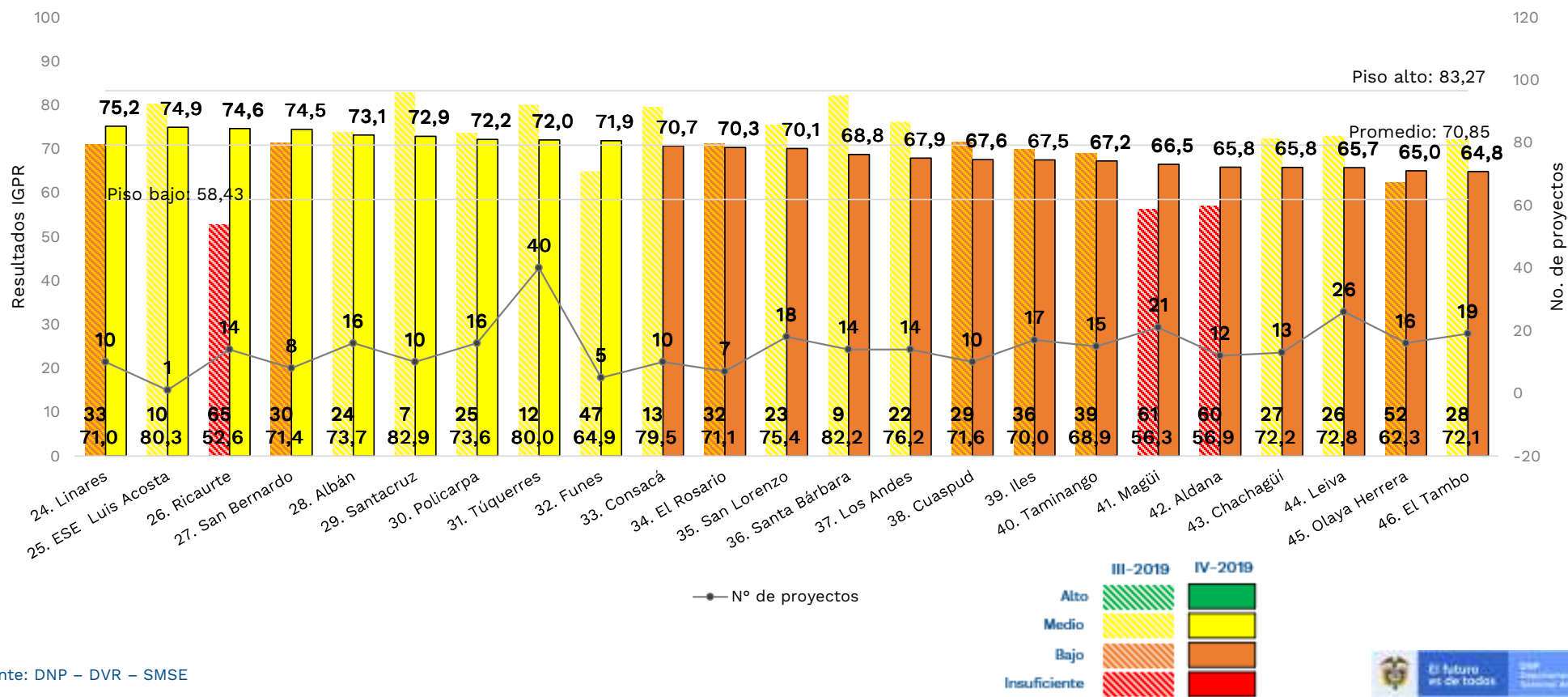
ENTIDADES EJECUTORAS (1 de 3)



Fuente: DNP – DVR – SMSE

IGPR IV-2019: Departamento de Nariño

ENTIDADES EJECUTORAS (2 de 3)

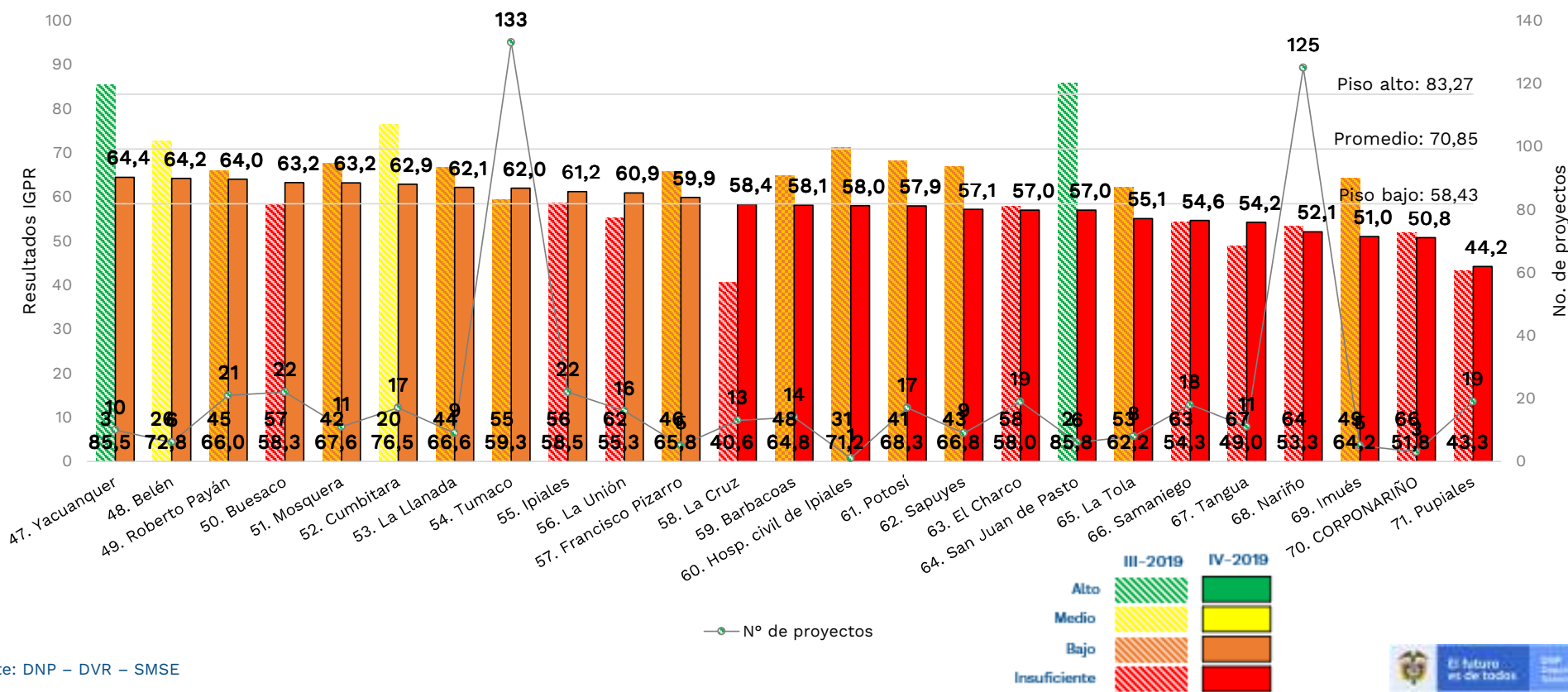


Fuente: DNP – DVR – SMSE



IGPR IV-2019: Departamento de Nariño

ENTIDADES EJECUTORAS (3 de 3)



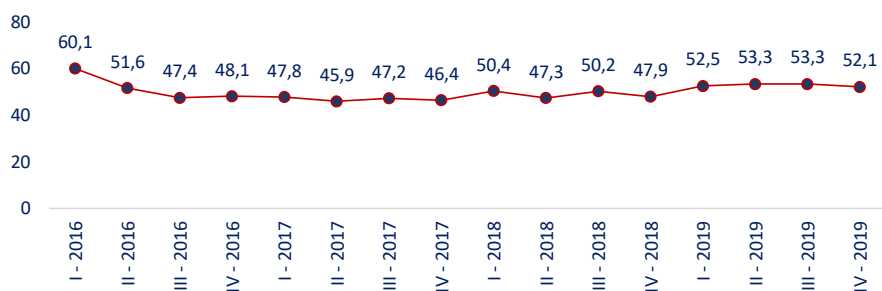
Fuente: DNP – DVR – SMSE



IGPR IV -2019: Departamento de Nariño

GOBERNACIÓN

Proyectos activos*: 107 de 125



La Gobernación de Nariño ocupa el puesto 30° entre los departamentos y el 4° en su región con 52,1 puntos, ubicándose en **rango insuficiente**.

*La medición no considera 18 proyectos que fueron cerrados hace más de 6 meses.
Fuente: DNP – DVR – SMSE

Transparencia 87 / 100

- En materia de planeación, 17 proyectos (16%) presentan inconsistencias en la fecha de inicio y el plazo programado.
- Reporta la información completa de acuerdo al estado de 91 de 107 proyectos durante el trimestre.

Eficiencia 59,2 / 100

- 55 proyectos presentan en promedio una ampliación de tiempo de 30 meses (4,7 veces su plazo inicial).
- 59 proyectos tomaron en promedio 12 meses en iniciar la contratación.

Intervenciones del SMSCE 0 / 100

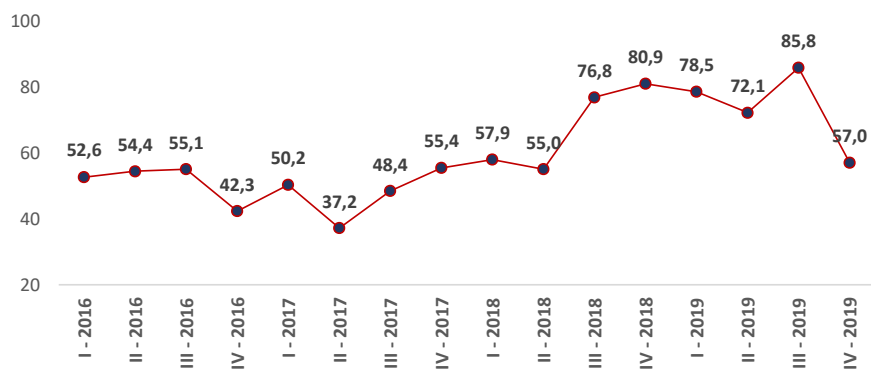
- 13 proyectos con suspensión de giros por \$271 mil millones (25% aprob.).
- 4 proyectos críticos por \$36 mil millones (3% aprob.).
- 11 proyectos con plan de mejora incumplido.

Eficacia 55 / 100

- No finalizó 41 proyectos de los 67 que tenía previsto terminar antes del 31 de diciembre de 2019.
- Tiene pendiente el cierre de 22 proyectos terminados hace más de 6 meses.

IGPR IV -2019: Municipio de Pasto

Proyectos activos*: 4 de 6



La Alcaldía de San Juan de Pasto ocupa el puesto 764° entre las 986 entidades ejecutoras con 57 puntos, ubicándose en **rango insuficiente.**

Transparencia 51,9 / 100

- En materia de planeación, 2 proyectos (50%) presentan inconsistencias en la fecha de inicio y el plazo programado.
- Reporta la información completa de acuerdo al estado de 1 de 4 proyectos durante el trimestre.

Intervenciones del SMSCE 100 / 100

- No presenta intervenciones por parte del sistema

Eficiencia 66,5 / 100

- 3 proyectos tomaron en promedio 9 meses en iniciar la contratación.

Eficacia 0 / 100

- No finalizó 2 proyectos que tenía previsto terminar antes del 31 de diciembre de 2019

*La medición no considera 2 proyectos que fueron cerrados hace más de 6 meses.
Fuente: DNP – DVR – SMSE

Recomendaciones a entidades ejecutoras del SGR:

**1**

El reporte de información oportuna y consistente permite el seguimiento y la medición en tiempo real.

2

La planeación consistente del proyecto garantiza el seguimiento a la eficiencia de en la ejecución de los proyectos.

3

La eficiencia en la ejecución de proyectos se garantiza con oportunidad en la contratación, el cumplimiento de los tiempos y costos establecidos en la planeación y la entrega de los productos aprobados.

4

La liquidación de contratos y el cierre de los proyectos terminados es determinante para la eficiencia de la entidad.



**El futuro
es de todos**

DNP
Departamento
Nacional de Planeación

Esta presentación es propiedad intelectual controlada y producida por el Departamento Nacional de Planeación